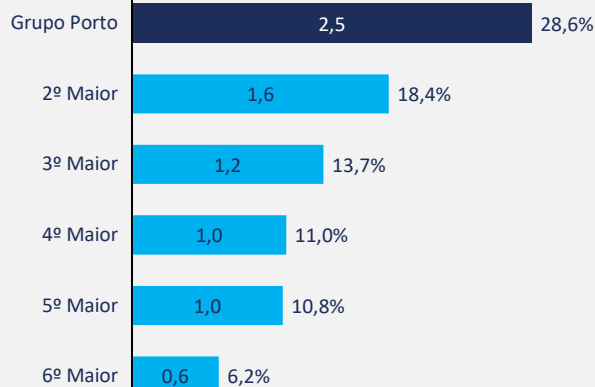


Destaques

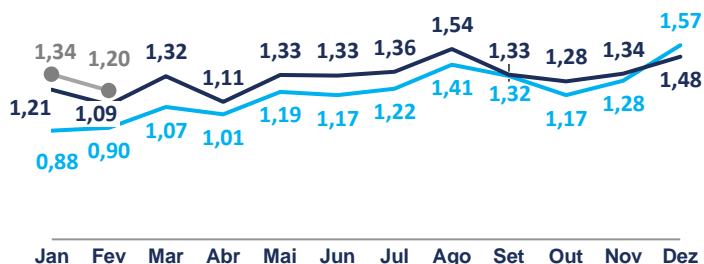
- Auto Consolidado (Porto + Azul): +10,8% nos Prêmios (vs. fev/23) e sinistralidade de 58,9% no mês.
- Patrimonial + Transportes: +14,3% em Prêmios (vs. fev/23) e Sinistralidade de 36,6% em fev/24.
- Vida: +14,9% em Prêmios (vs. fev/23) e Sinistralidade de 33,5% em fev/24.

Prêmios (2M24 - R\$ bi) e Market Share (%) Auto*

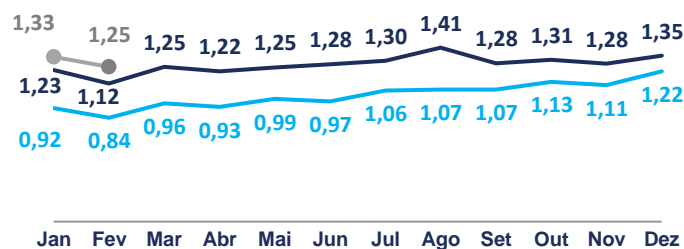


Indicadores Porto Consolidado - Auto

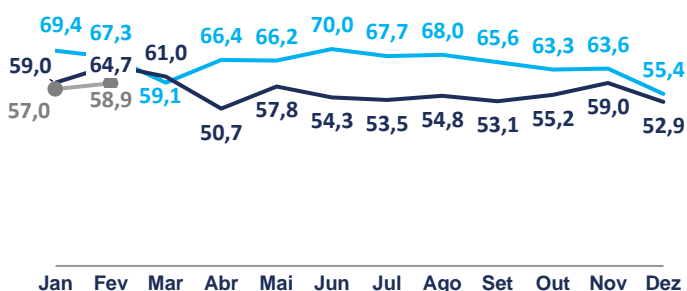
Prêmio Emitido (R\$ bi)



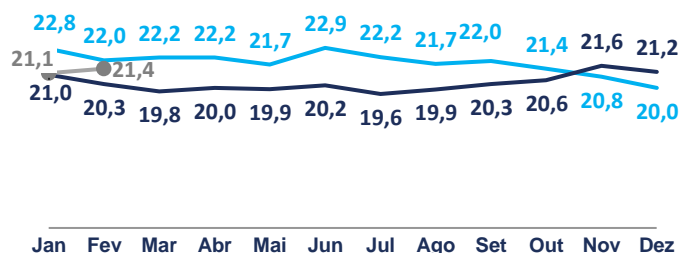
Prêmio Ganho (R\$ bi)



Sinistralidade** (%)



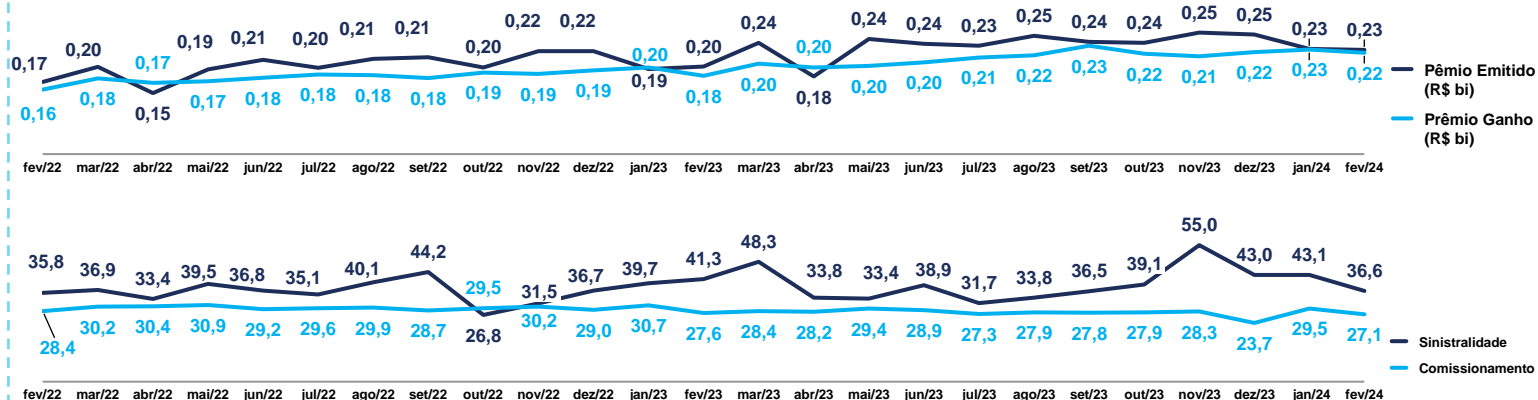
Comissionamento (%)



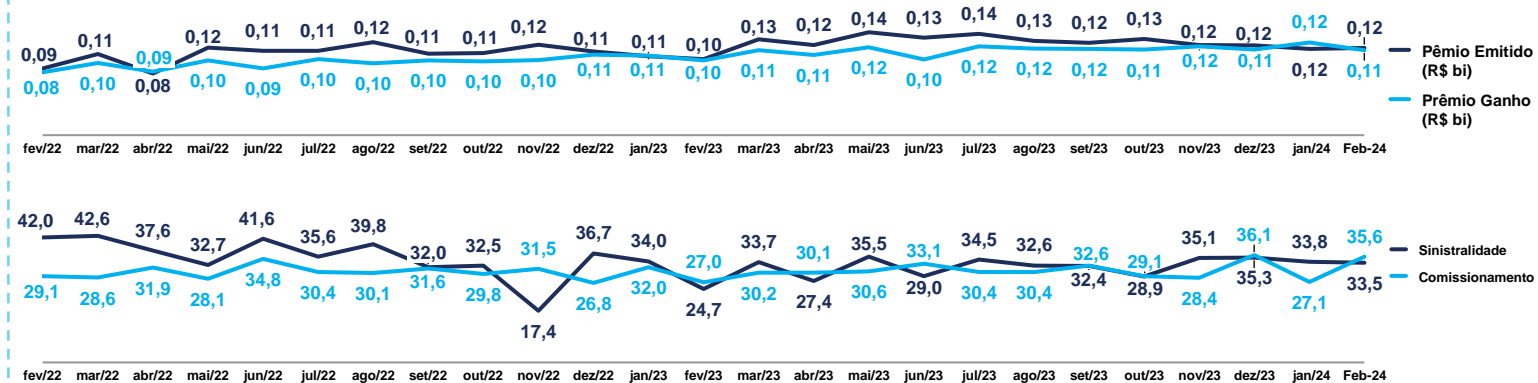
| PRÊMIOS (R\$ Bi) | Prêmios Emitidos | | | | | | Prêmios Ganhos | | | | | |
|--------------------------|------------------|-------------|------------------|-------------|-------------|----------------|----------------|-------------|------------------|-------------|-------------|----------------|
| | fev/24 | fev/23 | Var.% vs. fev/23 | 2M24 | 2M23 | Var.% vs. 2M23 | fev/24 | fev/23 | Var.% vs. fev/23 | 2M24 | 2M23 | Var.% vs. 2M23 |
| SEGURO AUTO | | | | | | | | | | | | |
| Porto | 0,77 | 0,72 | 7,0% | 1,63 | 1,53 | 6,2% | 0,85 | 0,76 | 12,0% | 1,76 | 1,59 | 10,3% |
| Azul | 0,43 | 0,37 | 18,3% | 0,91 | 0,77 | 19,0% | 0,40 | 0,36 | 12,8% | 0,83 | 0,75 | 10,5% |
| Total Grupo Porto | 1,20 | 1,09 | 10,8% | 2,54 | 2,30 | 10,5% | 1,25 | 1,12 | 12,3% | 2,59 | 2,34 | 10,4% |
| Mercado Ex-Porto | 3,02 | 2,96 | 2,0% | 6,34 | 6,20 | 2,3% | 3,20 | 2,93 | 9,3% | 6,61 | 6,13 | 7,9% |
| Total Mercado | 4,23 | 4,05 | 4,4% | 8,88 | 8,49 | 4,5% | 4,46 | 4,05 | 10,1% | 9,20 | 8,47 | 8,6% |

| DESPESAS | Índice de Sinistralidade | | | | | | Índice de Comissionamento | | | | | |
|--------------------------|--------------------------|--------------|------------------|--------------|--------------|------------------|---------------------------|--------------|------------------|--------------|--------------|-----------------|
| | fev/24 | fev/23 | Var.% vs. fev/23 | 2M24 | 2M23 | Var.% vs. 2M23 | fev/24 | fev/23 | Var.% vs. fev/23 | 2M24 | 2M23 | Var.% vs. 2M23 |
| SEGURO AUTO | | | | | | | | | | | | |
| Porto | 58,1% | 64,7% | -6,6 p.p. | 56,4% | 60,9% | -4,5 p.p. | 21,7% | 20,7% | 1,0 p.p. | 21,6% | 21,1% | 0,5 p.p. |
| Azul | 60,9% | 64,6% | -3,7 p.p. | 61,4% | 63,4% | -2,0 p.p. | 20,8% | 19,5% | 1,4 p.p. | 20,5% | 19,7% | 0,8 p.p. |
| Total Grupo Porto | 58,9% | 64,7% | -5,8 p.p. | 57,9% | 61,7% | -3,8 p.p. | 21,4% | 20,3% | 1,1 p.p. | 21,2% | 20,6% | 0,6 p.p. |
| Mercado Ex-Porto | 57,1% | 60,3% | -3,2 p.p. | 58,1% | 61,3% | -3,3 p.p. | 19,5% | 18,3% | 1,1 p.p. | 19,4% | 18,0% | 1,4 p.p. |
| Total Mercado | 57,6% | 61,5% | -3,9 p.p. | 58,0% | 61,4% | -3,4 p.p. | 20,0% | 18,9% | 1,1 p.p. | 19,9% | 18,7% | 1,2 p.p. |

Patrimonial + Transporte**



Vida



Sumário

Nome da Empresa | Código:

Porto Seguro Companhia de Seguros Gerais | 5886
 Azul Companhia de Seguros Gerais | 5355
 Porto Seguro Vida e Previdência S/A. | 6033
 Itaú Seguros de Auto e Residência S/A. | 3182

Prêmios emitidos – Seguros | prêmios e sinistros

Acesso: <http://www2.susep.gov.br/menuestatistica/SES/principal.aspx>

Operações / Seguros:

Prêmios e Sinistros

Código de ramos por Segmento:

Auto: 0520, 0524, 0525, 0526, 0531, 0542, 0553, 0628, 0644.

Patrimonial + Transportes: 0112, 0114, 0116, 0118, 0141, 0167, 0171, 0173, 0195, 0196, 0621, 0622, 0623, 0632, 0638, 0652, 0654, 0655, 0656, 0658.

Vida: 0929, 0936, 0969, 0977, 0980, 0982, 0983, 0984, 0986, 0987, 0990, 0993, 0994, 1329, 1336, 1369, 1377, 1380, 1381, 1383, 1384, 1386, 1387, 1390, 1391, 1392.

Disclaimer

Este relatório foi preparado pela Porto Seguro S/A. e tem como objetivo principal auxiliar o mercado a acompanhar o desempenho de seus negócios, tendo como base exclusivamente os dados públicos disponibilizados pelo Sistema de Estatísticas da Superintendência de Seguros Privados (SUSEP), disponível em <http://www2.susep.gov.br/menuestatistica/SES/principal.aspx>. Cabe ressaltar que os números presentes neste relatório são apurados no padrão contábil utilizado pela SUSEP, conhecido como SUSEP GAAP, e podem divergir daqueles divulgados no Relatório de Análise do Desempenho e nas Demonstrações Financeiras trimestrais da Porto Seguro S/A., os quais adotam as normas e padrões internacionais de contabilidade (*International Financial Reporting Standards – IFRS*), emitidas pelo *International Accounting Standards Board (IASB)*. Na produção deste relatório não foram segregados eventuais efeitos que possam ser considerados não recorrentes. Informações adicionais nesse sentido serão detalhadas apenas no *release* trimestral.

* Considerando Fusão entre HDI, Liberty e Sompó.

**A Sinistralidade do Seguro Auto e do Residencial (o qual compõem os seguros patrimoniais) sofreu alterações a partir do 2T22 em razão da cisão do serviços de assistência da operação de Seguros para a "Porto Assistência", sem impactos materiais no Lucro Líquido consolidado da Companhia. Para informações mais detalhadas acesse o release do 4T22 da Companhia. (Pg. 9)