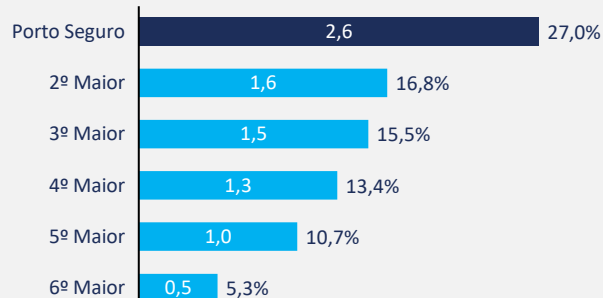


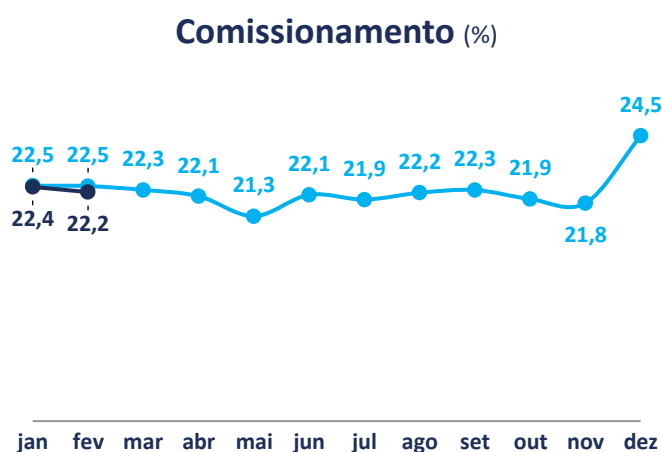
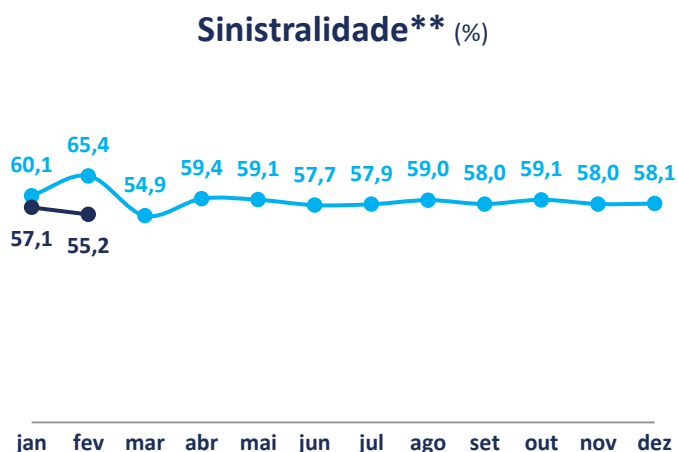
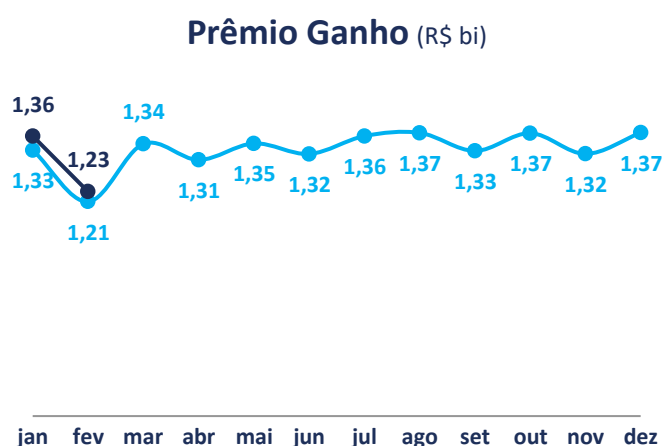
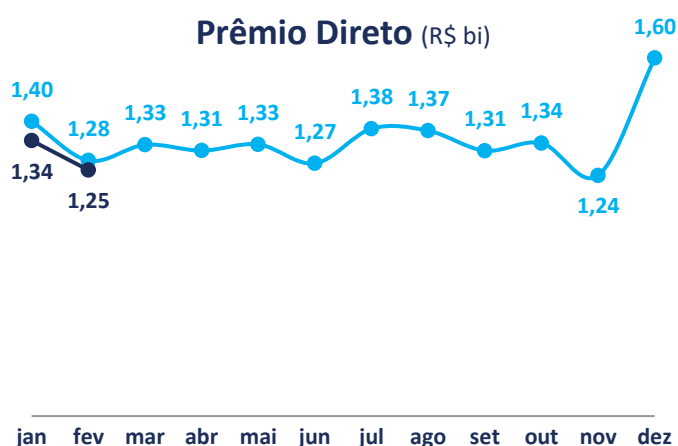
Destaques

- Auto Consolidado: R\$ 1,25 bilhão de Prêmios Diretos (-2,3% vs. fev/25) e Sinistralidade de 55,2% (-10,1 p.p. vs. fev/25) em fev/26.
- Patrimonial + Transportes: R\$ 0,29 bilhão (+5,3% vs. fev/25) em Prêmios Diretos e Sinistralidade de 23,6% em fev/26.
- Vida: R\$ 0,15 bilhão de Prêmios Diretos (+2,3% vs. fev/25) e Sinistralidade de 39,1% em fev/26.

Prêmios (2M26 - R\$ bi) e Market Share (%) Auto*



Indicadores Porto Consolidado - Auto

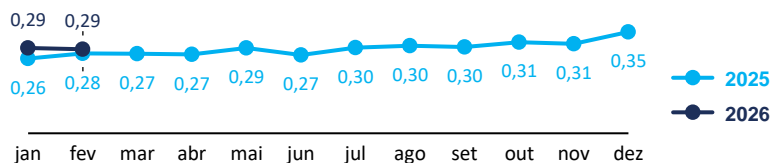


PRÊMIOS (R\$ BI)	Prêmio Direto						Prêmios Ganhos					
	fev/26	fev/25	Var.%	2M26	2M25	Var.%	fev/26	fev/25	Var.%	2M26	2M25	Var.%
SEGURO AUTO												
Total Grupo Porto	1,25	1,28	-2,3%	2,60	2,69	-3,3%	1,23	1,21	2,0%	2,59	2,54	2,2%
Mercado Ex-Porto	3,38	3,27	3,4%	7,02	6,76	3,9%	3,51	3,25	7,8%	7,36	6,82	7,9%
Total Mercado	4,64	4,55	1,8%	9,62	9,45	1,8%	4,74	4,46	6,2%	9,96	9,36	6,4%

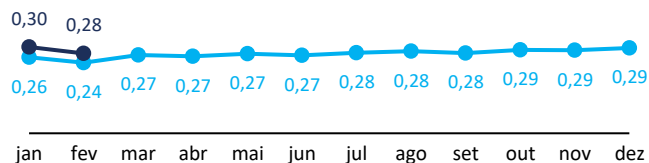
DESPEASAS (%)	Índice de Sinistralidade						Índice de Comissionamento					
	fev/26	fev/25	Var.%	2M26	2M25	Var.%	fev/26	fev/25	Var.%	2M26	2M25	Var.%
SEGURO AUTO												
Total Grupo Porto	55,2%	65,4%	-10,1 p.p.	56,2%	60,1%	-6,4 p.p.	22,2%	22,5%	-0,2 p.p.	22,3%	22,5%	-0,1 p.p.
Mercado Ex-Porto	60,4%	60,5%	-0,1 p.p.	61,2%	64,6%	-1,5 p.p.	21,7%	21,2%	0,6 p.p.	21,4%	21,0%	0,5 p.p.
Total Mercado	59,0%	61,8%	-2,8 p.p.	59,9%	63,4%	-2,8 p.p.	21,8%	21,5%	0,3 p.p.	21,7%	21,4%	0,3 p.p.

Patrimonial + Transporte**

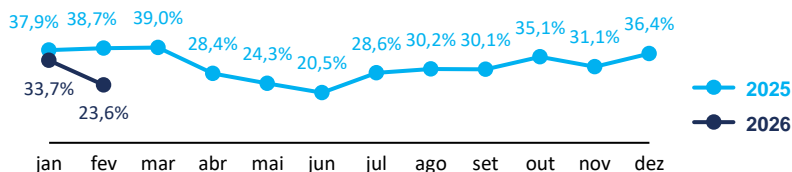
Prêmio Direto (R\$ bi)



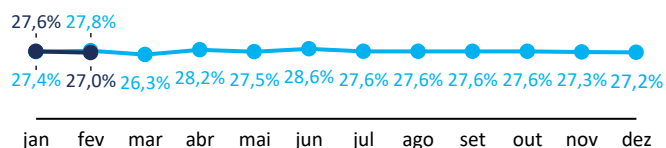
Prêmio Ganho (R\$ bi)



Sinistralidade (%)

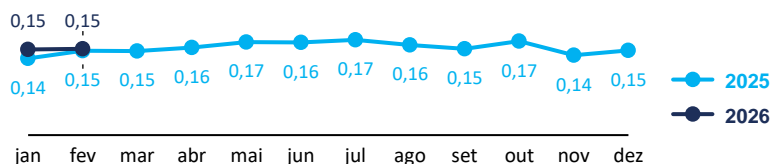


Comissionamento (%)

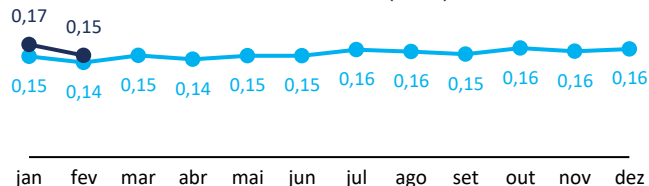


Vida

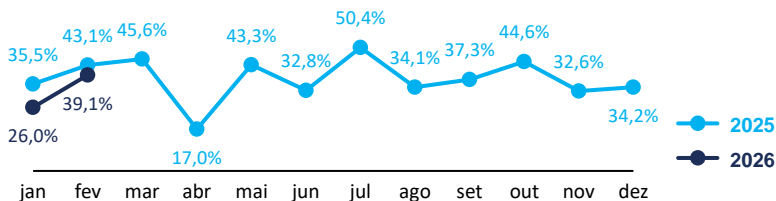
Prêmio Direto (R\$ bi)



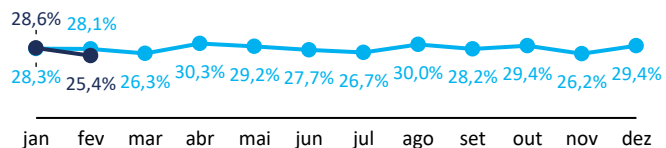
Prêmio Ganho (R\$ bi)



Sinistralidade (%)



Comissionamento (%)



Sumário

Nome da Empresa | Código:

Porto Seguro Companhia de Seguros Gerais | 5886
 Azul Companhia de Seguros Gerais | 5355
 Porto Seguro Vida e Previdência S/A | 6033
 Itaú Seguros de Auto e Residência S/A | 3182 ***

Prêmios e Sinistros

Código de ramos por Segmento:

Auto: 0520, 0523, 0524, 0525, 0526, 0531, 0542, 0544, 0553.

Patrimonial + Transportes: 0114, 0116, 0118, 0171, 0621, 0622, 0632, 0652, 0654, 0655, 1101, 1102, 1111, 1130, 1162.

Seguros | Prêmios e Sinistros

Acesso: <http://www2.susep.gov.br/menuestatistica/SES/principal.aspx>

Vida: 0929, 0977, 0980, 0981, 0982, 0984, 0987, 0990, 0991, 0993, 1329, 1369, 1377, 1380, 1381, 1383, 1384, 1390, 1391.

Disclaimer

Este relatório foi preparado pela Porto Seguro S/A. e tem como objetivo principal auxiliar o mercado a acompanhar o desempenho de seus negócios, tendo como base exclusivamente os dados públicos disponibilizados pelo Sistema de Estatísticas da Superintendência de Seguros Privados (SUSEP), disponível em <http://www2.susep.gov.br/menuestatistica/SES/principal.aspx>. Cabe ressaltar que os números presentes neste relatório são apurados no padrão contábil utilizado pela SUSEP, conhecido como SUSEP GAAP, e podem divergir daqueles divulgados no Relatório de Análise de Desempenho e nas Demonstrações Financeiras trimestrais da Porto Seguro S/A., os quais adotam as normas e padrões internacionais de contabilidade (*International Financial Reporting Standards – IFRS*), emitidas pelo *International Accounting Standards Board (IASB)*. Na produção deste relatório não foram segregados eventuais efeitos que possam ser considerados não recorrentes. Informações adicionais nesse sentido serão detalhadas apenas no *release* trimestral.

*Considerando Fusão entre HDI, Liberty e Sompco.

**A Sinistralidade do Seguro Auto e do Residencial (o qual compõem os seguros patrimoniais) sofreu alterações a partir do 2T22 em razão da cisão do serviços de assistência da operação de Seguros para a "Porto Assistência", sem impactos materiais no Lucro Líquido consolidado da Companhia. Para informações mais detalhadas acesse o release do 4T22 da Companhia. (Pg. 9)

***Itaú Seguros de Auto e Residência S/A considerado no Auto e Patrimonial.