

Índice

1. Atividades do emissor	
1.1 Histórico do emissor	1
1.2 Descrição das principais atividades do emissor e de suas controladas	12
1.3 Informações relacionadas aos segmentos operacionais	17
1.4 Produção/Comercialização/Mercados	19
1.5 Principais clientes	29
1.6 Efeitos relevantes da regulação estatal	30
1.7 Receitas relevantes no país sede do emissor e no exterior	32
1.8 Efeitos relevantes de regulação estrangeira	33
1.9 Informações ambientais sociais e de governança corporativa (ASG)	34
1.10 Informações de sociedade de economia mista	37
1.11 Aquisição ou alienação de ativo relevante	38
1.12 Operações societárias/Aumento ou redução de capital	40
1.13 Acordos de acionistas	41
1.14 Alterações significativas na condução dos negócios	42
1.15 Contratos relevantes celebrados pelo emissor e suas controladas	43
1.16 Outras informações relevantes	44
2. Comentário dos diretores	
2.1 Condições financeiras e patrimoniais	45
2.2 Resultados operacional e financeiro	54
2.3 Mudanças nas práticas contábeis/Opiniões modificadas e ênfases	59
2.4 Efeitos relevantes nas DFs	60
2.5 Medições não contábeis	62
2.6 Eventos subsequentes as DFs	63
2.7 Destinação de resultados	64
2.8 Itens relevantes não evidenciados nas DFs	65
2.9 Comentários sobre itens não evidenciados	66
2.10 Planos de negócios	67
2.11 Outros fatores que influenciaram de maneira relevantes o desempenho operacional	73
3. Projeções	
3.1 Projeções divulgadas e premissas	74
3.2 Acompanhamento das projeções	75

Índice

4. Fatores de risco	
4.1 Descrição dos fatores de risco	76
4.2 Indicação dos 5 (cinco) principais fatores de risco	87
4.3 Descrição dos principais riscos de mercado	88
4.4 Processos não sigilosos relevantes	89
4.5 Valor total provisionado dos processos não sigilosos relevantes	94
4.6 Processos sigilosos relevantes	95
4.7 Outras contingências relevantes	96
5. Política de gerenciamento de riscos e controles internos	
5.1 Descrição do gerenciamento de riscos e riscos de mercado	97
5.2 Descrição dos controles internos	99
5.3 Programa de integridade	101
5.4 Alterações significativas	104
5.5 Outras informações relevantes	105
6. Controle e grupo econômico	
6.1 Posição acionária	106
6.3 Distribuição de capital	154
6.4 Participação em sociedades	155
6.5 Organograma dos acionistas e do grupo econômico	156
6.6 Outras informações relevantes	157
7. Assembleia geral e administração	
7.1 Principais características dos órgãos de administração e do conselho fiscal	158
7.1D Descrição das principais características dos órgãos de administração e do conselho fiscal	159
7.2 Informações relacionadas ao conselho de administração	160
7.3 Composição e experiências profissionais da administração e do conselho fiscal	162
7.4 Composição dos comitês	173
7.5 Relações familiares	177
7.6 Relações de subordinação, prestação de serviço ou controle	181
7.7 Acordos/seguros de administradores	187
7.8 Outras informações relevantes	188
8. Remuneração dos administradores	
8.1 Política ou prática de remuneração	189

Índice

8.2 Remuneração total por órgão	200
8.3 Remuneração variável	204
8.4 Plano de remuneração baseado em ações	206
8.5 Remuneração baseada em ações (Opções de compra de ações)	213
8.6 Outorga de opções de compra de ações	214
8.7 Opções em aberto	215
8.8 Opções exercidas e ações entregues	216
8.9 Diluição potencial por outorga de ações	217
8.10 Outorga de ações	218
8.11 Ações entregues	220
8.12 Precificação das ações/opções	221
8.13 Participações detidas por órgão	222
8.14 Planos de previdência	223
8.15 Remuneração mínima, média e máxima	224
8.16 Mecanismos de remuneração/indenização	225
8.17 Percentual partes relacionadas na remuneração	226
8.18 Remuneração - Outras funções	227
8.19 Remuneração reconhecida do controlador/controlada	228
8.20 Outras informações relevantes	229
9. Auditores	
9.1 / 9.2 Identificação e remuneração	230
9.3 Independência e conflito de interesses dos auditores	231
9.4 Outras informações relevantes	232
10. Recursos humanos	
10.1A Descrição dos recursos humanos	233
10.1 Descrição dos recursos humanos	234
10.2 Alterações relevantes	235
10.3 Políticas e práticas de remuneração dos empregados	236
10.4 Relações entre emissor e sindicatos	237
10.5 Outras informações relevantes	238
11. Transações com partes relacionadas	
11.1 Regras, políticas e práticas	239

Índice

11.2 Transações com partes relacionadas	241
11.2 Itens 'n.' e 'o.'	253
11.3 Outras informações relevantes	266
12. Capital social e Valores mobiliários	
12.1 Informações sobre o capital social	267
12.2 Emissores estrangeiros - Direitos e regras	269
12.3 Outros valores mobiliários emitidos no Brasil	270
12.4 Número de titulares de valores mobiliários	280
12.5 Mercados de negociação no Brasil	281
12.6 Negociação em mercados estrangeiros	282
12.7 Títulos emitidos no exterior	283
12.8 Destinação de recursos de ofertas públicas	284
12.9 Outras informações relevantes	285
13. Responsáveis pelo formulário	
13.0 Identificação	286
13.1 Declaração do diretor presidente	287
13.2 Declaração do diretor de relações com investidores	288
13.3 Declaração do diretor presidente/relações com investidores	289

1.1 Histórico do emissor

A Porto Seguro S.A. foi constituída como sociedade holding em setembro de 1997, mas sua história teve início em 1945, quando sua controlada Porto Seguro Companhia de Seguros Gerais começou a comercializar seguros na Cidade de São Paulo.

Atualmente, a Companhia oferece, por intermédio de suas marcas Porto Seguro, Porto Saúde, Porto Bank e de sua Vertical de Serviços, uma ampla gama de produtos de seguros, incluindo seguros de automóvel, saúde, ramos elementares, acidentes pessoais, de vida (incluindo previdência), dentre outros. Oferece, também, produtos financeiros como cartão de crédito, financiamento, consórcio, além de uma grande variedade de serviços avulsos e por assinatura.

Cronologia Porto Seguro

1945

- Em 27 de agosto, José Alfredo de Almeida, José da Cunha Júnior, José Andrade de Sousa e Amador Aguiar, diretores e acionistas do Banco Brasileiro de Descontos - Bradesco – tendo Amador Aguiar como Diretor Gerente, fundam a Porto Seguro Cia. de Seguros Gerais, habilitada para atuar em operações de seguro e resseguro nas modalidades Fogo, Transportes, Acidentes Pessoais, Responsabilidade Civil, Automóveis, Roubos, entre outros ramos.

Anos 1970

- 1972: Em 10 de maio, Abrahão Garfinkel desliga-se do Grupo Atlântica Boavista de Seguros e assume o controle acionário da Porto Seguro Cia. Para ajudá-lo, convidou alguns companheiros de longa data, como: Felipe Cardillo, Jorge Ogawa, Ricardo Abeid, Valter Gianisele, Ademar Mendonça, Yoshiharo Nakamura e Pedro Marques Cavalcante. A estratégia dessa nova equipe foi fazer do Corretor de Seguros um parceiro e um grande aliado. Com essa mentalidade, iniciasse uma nova fase na história da Companhia. Na época, a Porto Seguro ocupava o 44º lugar no ranking das seguradoras por volume de prêmios retidos

Sobre ABRAHÃO GARFINKEL

- Nascido em 12 de julho de 1914, na Ucrânia, Rússia, Abrahão Garfinkel chegou no Brasil em 1921, aos seis anos. Iniciou sua carreira no mercado segurador em 1º de janeiro de 1933, na companhia Assicurazione Generali de Trieste e Venezia, como Auxiliar de Escritório. Em 1.945, ano de Fundação da Porto Seguro, Abrahão Garfinkel era funcionário da Seguradora Equitativa Terrestre, Acidentes e Transportes São Paulo. Em 1º de junho de 1.956, assumiu o cargo de Subdiretor da companhia Boavista de Seguros, na Sucursal São Paulo, local onde também se tornou, mais tarde, Diretor Superintendente. Desligou-se do Grupo Atlântica Boavista de Seguros, em 10 de maio de 1972, para assumir a direção da Porto Seguro Cia. de Seguros Gerais, no dia 11 de maio do mesmo ano. Exerceu o cargo de Presidente entre 1.972 e 1.978, quando faleceu em 27 de junho.
- 1978: Falecimento do Diretor Presidente, Abrahão Garfinkel. Na ocasião, Rosa Garfinkel, sua esposa, é eleita para substituí-lo. Jayme Brasil Garfinkel, seu filho, passa a ser Vice-Presidente Executivo.

1.1 Histórico do emissor

Anos 1980

- 1982: Lançado o primeiro dispositivo antifurto, chamado internamente como DAF.
- 1984: Criação da Vacina Antirroubo, que consiste na gravação do número do chassi nos vidros dos veículos.
- 1985: Início das operações da Central Porto Seguro de Atendimento 24horas, com uma equipe de plantonistas formada por nove funcionários, que se revezavam no atendimento às ligações sobre ocorrência de roubos, furtos e colisões.
- 1985: Início da instalação de dispositivos antifurto nos veículos dos segurados, alarmes que independem de qualquer ação do usuário para ativação, imobilizando o veículo em caso de furto.
- 1987: Lançado o “Brake Light”, uma terceira lanterna instalada internamente no vidro traseiro do carro. O dispositivo foi comercializado com exclusividade pelas empresas do Grupo Porto Seguro, para a prevenção de acidentes no trânsito.
- 1989: Lançamento do “Block Tape”, dispositivo semelhante a uma fita cassete, usada como trava para proteger toca-fitas.

1991

- Criado o “Porto System”, primeiro micro portátil para cálculo de seguros, que auxiliava o Corretor na consulta de tabelas sem que precisasse recorrer à Companhia.
- Início do movimento de cunho social “Quem ama não suja”, voltado para a limpeza das ruas de São Paulo. Foram distribuídos pequenos sacos de lixo aos segurados em Postos de Vistoria.
- Distribuição aos segurados da “Keycard”, uma chave-reserva de material plástico resistente, para ser usada na falta da chave original.
- Implantação da Formação e Atualização Profissional (FAP), responsável pela elaboração de cursos práticos, destinados a vistoriadores, funileiros, mecânicos e pintores especializados em reparos de automóveis.
- Lançado dois novos produtos: Porto Empresa e Porto Residência, acompanhando um movimento do mercado de padronização e simplificação dos produtos de Ramos Elementares para indivíduos e pequenas empresas.
- Lançado o “Porto Socorro”, uma prestação de serviços que consiste em socorrer os veículos segurados com pequenos reparos no próprio local ou realizar sua remoção por meio de guinchos.

1992

- Criado o novo produto “Porto Saúde”, seguro saúde que proporciona atendimento médico, laboratorial e hospitalar aos segurados.

1.1 Histórico do emissor

- Chega o “Porto Seguro Fiança Locatícia” para aumentar ainda mais o portfólio de produtos que garante o aluguel ao segurado locador.

1994

- Chega a “Portoprev”, novo plano fechado de Previdência Privada para os funcionários da Porto Seguro.
- Início das atividades da Porto Seguro Corporate, visando o segmento de grandes empresas e captação de grandes carteiras (Run-offs). Foram realizados, a partir de então, 30 operações de captação de carteiras de automóveis de diversos bancos, num total de 600 mil itens segurados.
- Fechado acordo com a rede de estacionamentos “Estapar”. O convênio tem o objetivo de dar proteção aos veículos e descontos aos segurados.
- O “Porto Socorro” passa a oferecer um “kit lanche” aos segurados. Foi uma sugestão de um prestador de serviço para melhorar o atendimento.

1995

- Início das atividades da Porto Seguro Del Uruguay, com sede em Montevideú. A operação iniciou-se com a carteira de automóveis.
- É constituída a Porto Seguro Vida e Previdência S.A.

1996

- Lançado o “Seguro Diferenciado por Perfil do Segurado”. Dependendo do perfil, o segurado poderia ter desconto de 15, 20 ou 25% no prêmio líquido do seguro.
- Lançado o produto “Saúde Ocupacional”, direcionado a atender a legislação trabalhista quanto a exames admissionais, periódicos e demissionais nas empresas.

1997

- Criada a Portopar Distribuidora de Títulos e Valores Mobiliários Ltda., que passou a administrar as aplicações financeiras do Grupo.
- Lançado o “Porto Seguro Serviços à Residência”.
- Implantado o serviço “Porto Seguro Infochuva”, com o objetivo de prever, detectar e monitorar, em tempo real, a formação das chuvas que representavam riscos de alagamento em São Paulo.

1.1 Histórico do emissor

1998

- Criado o “Porto Seguro Proteção Patrimonial”, dedicado a controlar a segurança de empresas e residências por meio de alarmes monitorados a distância.
- Porto Seguro Consórcio lança o Consórcio de Imóveis para compra de imóvel residencial ou comercial, construção ou reforma.
- Lançado do “Check-up Férias” na Grande São Paulo. Programa em que o segurado pode fazer uma revisão gratuita de vários itens do veículo para protegê-lo contra acidentes ou falhas mecânicas na estrada durante as férias.

2000

- Lançada a Emissão Online. Serviço pelo qual o Corretor emitia apólices Auto, Residência, Vida Individual, Vida Profissional e Vida Educacional, via Internet, instantaneamente.

2001

- Lançado o Auto Jovem, seguro de automóvel para jovens entre 18 e 24 anos, que oferecer viços como o curso de Direção Segura e descontos conforme perfil do segurado.

2002

- Criado o Prêmio Porto Seguro de Fotografia, que visa incentivar fotógrafos de todo o País. Neste ano, tinham como tema o patrimônio cultural brasileiro e, em particular, o bairro de Campos Elíseos.
- Lançado do “Porto Seguro Odontológico Empresarial”.

2003

- Inaugurado o primeiro “Centro Automotivo 24 horas” para atendimento a serviços emergenciais de mecânica, elétrica e borracharia.
- Em 28 de novembro foi assinado o contrato de compromisso de compra da AXA Seguros Brasil, que tem sede no Rio de Janeiro.

2004

- Implantação de um modelo inédito de transmissão de dados de Vistoria Prévia domiciliar por meio do Porto Palm. O vistoriador responsável pelo serviço envia os resultados da vistoria do próprio local onde foi realizada e pode visualizá-la em seguida pelo Corretor Online.
- Corretores de Seguros, que trabalham com a carteira Auto, passam a ter a opção de agendar a Vistoria Prévia domiciliar do automóvel do segurado por meio do Corretor Online.

1.1 Histórico do emissor

- A razão social da AXA Seguros passa a ser Azul Companhia de Seguros Gerais ou, abreviadamente, Azul Seguros. A escolha do nome foi realizada por meio de concurso, em que o vencedor foi o Corretor Antonio Emílio Pereira Mota, da Mota Corretora, de São Paulo.
- Abertura de capital e negociação de ações da Porto Seguro no novo mercado da Bolsa de Valores de São Paulo, em 22 de novembro. A empresa foi a primeira companhia de seguros a estreiar no novo mercado da Bovespa.
- Lançada a Campanha 333-PORTO, divulgando uma forma fácil para o segurado pedir serviços pelo telefone.

2005

- Inauguração da Casa Campos Elíseos Melhor, um espaço destinado à geração de renda e educação para a comunidade do bairro de Campos Elíseos.

2006

- Inauguração de 48 unidades dos Centro Automotivo Porto Seguro – CAPS.

2007

- Lançado o Cartão Porto Seguro Visa, operado pela financeira Portoseg.
- Início do Programa de Coleta Seletiva Porto Seguro nos prédios da Matriz e Sucursais da Grande São Paulo. Já nos 35 Centros Automotivos Porto Seguro da Grande São Paulo, iniciou-se a coleta das sucatas automotivas.

2008

- As empresas que contrataram o Porto Seguro Saúde passam a contar com Controle Médico de Saúde Ocupacional (PCMSO) e Prevenção de Riscos Ambientais (PPRA).
- Lançado o serviço de Bike Socorro em que os socorristas da Porto Seguro vão de bicicleta até os clientes e realizam atendimento aos segurados Auto em caso de socorros que possam ser solucionados no local, sem a necessidade de remoção, como: troca de pneu, falta de combustível, carga de bateria, pane simples, entre outros. A utilização das bicicletas contribui para a redução de gás carbônico (CO2), principal poluente lançado na atmosfera pelos automóveis, além de agilizar o atendimento.

2009

- Em 23 de agosto de 2009, a Companhia e a Sociedade Itaú Unibanco Holding S.A. celebraram acordo de associação para a unificação de suas operações de seguros residenciais e de automóveis, que culminou na negociação de um Acordo Operacional para a oferta e distribuição exclusiva de seguros de auto e residência nas Agências do Itaú Unibanco S.A. no Brasil e no Uruguai. Dessa forma, o capital social da Porto Seguro Itaú Unibanco Participações S.A. passou a refletir a participação de aproximadamente

1.1 Histórico do emissor

57% (cinquenta e sete por cento) pelo conglomerado Porto Seguro e de aproximadamente 43% (quarenta e três por cento) pelo conglomerado Itaú Unibanco.

- Lançado o Trânsito +gentil – movimento que incentiva os motoristas a evitarem atitudes agressivas e valorizarem posturas mais tolerantes no trânsito.
- Lançado o Porto Vias, um portal de trânsito com diversos recursos para auxiliar motoristas das cidades de São Paulo e Rio de Janeiro, clientes e não clientes, a encontrarem os melhores caminhos para os trajetos do seu dia a dia.

2010

- Os segurados passam a contar com os Centros de Atendimento Rápido (CAR) que visam garantir comodidade na hora de solucionar um sinistro. São mais de 40 unidades em todo o País.
- Lançada a Felisa, bicicleta elétrica da Porto Seguro desenvolvida para propor alternativas de transporte não poluentes.
- Lançado o novo produto “Porto Seguro Acidentes Pessoais Viagem”, que visa proteger os segurados em suas viagens nacionais e internacionais.
- Implantação de um sistema de gerenciamento de resíduos automotivos dos Centros Automotivos Porto Seguro, que visa reciclar ou processar corretamente resíduos considerados perigosos, reduzindo os impactos ambientais.

2012

- Lançado o Porto Seguro Serviços Avulsos, produto que reúne uma série de serviços que podem ser contratados de forma avulsa por segurados ou não segurados da Porto Seguro. Os serviços são solicitados por meio de um teleatendimento 24 horas e os interessados podem contratar um ou mais serviços por vez.
- Lançado o Porto Seguro Capitalização, administradora de títulos de capitalização que atua nas modalidades tradicional e incentivo. O PortoCap Aluguel é um título de capitalização utilizado como alternativa na hora de alugar um imóvel comercial ou residencial, dispensando análise de crédito ou comprovação de renda. Já o PortoCap Incentivo é uma opção prática para as empresas realizarem promoções e ações de incentivo com sorteios de prêmios.

2013

- Lançada a Porto Seguro Conecta, operadora de telefonia móvel da Porto Seguro e primeira MVNO a entrar em operação no Brasil.
- Lançado o aplicativo “Vá de Táxi”, um benefício para os clientes da Grande São Paulo que coloca o passageiro em contato com o taxista segurado mais próximo para atender ao chamado, sem necessidade de fazer ligação telefônica.

1.1 Histórico do emissor

- A empresa Bioqualynet passa a integrar o rol de empresas da Porto Seguro, com o objetivo ampliar a gama de produtos, serviços e benefícios na área da saúde e segurança ocupacional.

2014

- Reposicionado o produto Serviços Avulsos para Porto Seguro Faz. O objetivo é oferecer um vasto portfólio de serviços, para segurados e não segurados, fazendo com que a Porto Seguro Faz faça por você.

2015

- Inauguração do Teatro Porto Seguro.

2016

- Aquisição da carteira de seguros de automóveis da Chubb do Brasil Companhia de Seguros (“Chubb”) pela Porto Seguro Companhia de Seguros Gerais (“Porto Cia.”). O propósito desta iniciativa foi reforçar o posicionamento da Companhia no segmento de veículos de alto valor, com incremento do seu portfólio no produto Porto Auto Premium.
- Lançamento de produtos mais acessíveis no segmento de Automóvel, como o Azul Leve, Azul Popular e Porto Seguro Rastreador Mais Seguro, tendo como objetivo principal o acesso a novos mercados e diferentes nichos.
- Inauguração do Centro Cultural Porto Seguro.

2017

- Assinatura de acordo, para a transferência da carteira de seguro de automóveis da AIG Seguros Brasil S.A. (“AIG”) para a Porto Seguro. A transação envolveu a transferência de aproximadamente 25 mil apólices de seguro de automóveis, incluindo certificados e endossos.
- Venda da totalidade das ações de emissão do IRB – Brasil Resseguros S.A. (“IRB”) por ela detidas, em negociações realizadas no pregão da B3 S.A. – Brasil, Bolsa, Balcão. As ações foram vendidas ao preço médio de R\$ 28,34, gerando um ganho de aproximadamente R\$ 200 milhões, bruto de efeitos tributários.

2018

- Alienação da Porto Seguro Centros Médicos Ltda. (“Centros Médicos”), sociedade que possuía 10 centros médicos na região metropolitana de São Paulo pelo montante de R\$ 50 milhões. O ganho na alienação de investimento foi reconhecido no segundo trimestre de 2018, no montante de R\$ 44,9 milhões, bruto de efeitos tributários.
- Alienação da carteira de clientes da Porto Telecomunicações, o que resultou no encerramento operacional de suas atividades nesses segmentos.

1.1 Histórico do emissor

- Assinatura de uma aliança estratégica voltada ao mercado de seguros de responsabilidade civil para pequenas e médias empresas no Brasil com a AIG Seguros do Brasil (“AIG Seguros”). Essa aliança possui o objetivo de reforçar o posicionamento da Companhia neste segmento, com incremento dos produtos de Responsabilidade Civil Profissional, Gestão Protegida (D&O), Riscos Cibernéticos, Ambiental, Transportes e Operador Portuário dentro do seu portfólio de Ramos Elementares.

2019

Após 41 anos na liderança da Porto Seguro, Jayme Garfinkel deixou o cargo de Presidente do Conselho de Administração, que passou a ser ocupado por Bruno Garfinkel.

Bruno Garfinkel fazia parte do Conselho de Administração desde março de 2017, quando começou a ser preparado para essa sucessão. O executivo ingressou na Porto Seguro em 2004 e já atuou como diretor Comercial e de Sinistro, diretor do Porto Seguro Auto, além de dirigir a Renova Ecopeças. Formado em Administração de Empresas pela Universidade Presbiteriana Mackenzie, cursou MBA em Finanças Corporativas pela Boston University.

A Porto Seguro S.A. e suas controladas agradecem ao Jayme Garfinkel cujos valores pessoais - humildade, transparência, cuidado, humanidade e empatia - somados à crença nas relações baseadas na confiança e no respeito, se tornaram os pilares de sucesso da empresa junto aos funcionários, corretores, clientes, fornecedores, parceiros e concorrentes.

- Além disso, em 2019, a oferta dos produtos e marcas de seguro Auto mudou para um modelo de co-branding, com o objetivo de aumentar a eficiência operacional e a competitividade na oferta das marcas.
- O atendimento aos clientes através de meios digitais foi intensificado, com expansão do uso de ferramentas como o aplicativo “Trânsito mais Gentil”, solicitação de serviços através do “Link SOS”, bot’s de atendimento e aumento do auto serviço.
- Lançamento do Azul Auto Roubo, focado em coberturas contra roubo, furto e incêndio.
- Lançamento do Porto Seguro Bike, com uma solução completa e exclusiva que abrange bicicletas, ciclistas e terceiros.
- A empresa Bioqualynet passa a atuar como Porto Seguro Saúde Ocupacional.
- Porto Seguro Carro Fácil lança Plano Controle para quem anda até 500 km por mês e inaugura Carro Fácil Seminovos, espaço físico para a venda dos veículos utilizados na operação do Carro Fácil.
- Lançamento do Reppara!, serviços residenciais por assinatura para clientes e não clientes da Porto Seguro.
- Lançamento da Plataforma Conquista, um meio digital de soluções personalizadas de investimentos, seguros e crédito.
- Efetivação de um acordo de cooperação com a Travelers Seguros no Brasil possibilitando a recontração na Porto Seguro das apólices emitidas pela Travelers. A negociação

1.1 Histórico do emissor

engloba as apólices dos produtos: Empresarial, Riscos Diversos, Responsabilidade Civil Geral, Responsabilidade Civil Profissional e Gestão Protegida (D&O). O valor de prêmios emitidos pela Travelers em 2019 nestes ramos foi de aproximadamente R\$ 60 milhões.

2020

- Lançamento do Porto Cuida, serviço de assinatura com descontos para consultas presenciais e remotas, exames, terapias e descontos em farmácias. Além disso, o serviço oferece telemedicina, ou seja, monitoramento de pacientes, troca de informações médicas e análise de resultados de diversos exames por uma mensalidade acessível.
- Transferência da carteira de alarmes e videomonitoramento da controlada Porto Seguro Proteção e Monitoramento Ltda. Para a ADT Serviços de Monitoramento Ltda.
- Desligamento das controladas da Porto Seguro S.A. do Consórcio de Operação do Seguro Obrigatório de Danos Pessoais Causados Por Veículos Automotores de Vida Terrestre (“Consórcio DPVAT”), com efeitos em 31 de dezembro de 2020.

Intensificação de iniciativas no campo de ASG (Ambiental, Social e Governança Corporativa), com destaque para:

- O programa “Meu Porto Seguro”, que gerou mais de 10 mil postos de trabalhos temporários, realizando pagamento de R\$ 1.500,00 por mês durante 3 meses, e cursos de capacitação profissional para mais de 23 mil pessoas, como forma de contribuir para o enfrentamento da crise sanitária provocada pela pandemia de Covid-19.
- Diversas outras iniciativas para enfrentamento da crise, como adoção de trabalho em regime de home office para cerca de 95% dos funcionários, comprometimento público em não demitir por causa da crise, complementação da renda dos prestadores de serviços através do adiantamento de pagamento de serviços; abertura e ampliação de linhas de crédito para corretores, comerciantes no entorno de seu complexo matriz e clientes; prorrogação do vencimento de parcelas de seguros, empréstimos e financiamentos para seus clientes; fornecimento de suprimentos e equipamentos para redes hospitalares; intensificação no apoio a pessoas carentes; doação de alimentos a entidades assistenciais e etc.
- Além de novas iniciativas como o lançamento do primeiro guincho elétrico do Brasil, o lançamento do consórcio sustentável para aquisição de placas de energia solar para residências e empresas e o investimento de R\$ 5 milhões no Fundo WE Ventures, para fomentar o empreendedorismo no Brasil através de investimentos em startups de tecnologia lideradas por equipes femininas.

2021

- A Porto Seguro lança o “Bllu” (posteriormente rebatizado como “Azul Seguros por Assinatura”), seguro auto por assinatura emitido e operado pela Azul Seguros, empresa do Grupo Porto Seguro.

1.1 Histórico do emissor

- É realizada a aquisição de 74,6% da Segfy - empresa de tecnologia em soluções para gestão de Corretoras de Seguro -, com o apoio da Oxigênio, a aceleradora de startups da Porto Seguro.
- A Porto Seguro adquire 50% das ações da ConectCar, empresa do segmento de pagamentos eletrônicos automáticos via tag de pedágios, estacionamentos e postos de gasolina.
- Porto Seguro passa a integrar o ICO2 – Índice de Carbono Eficiente da B3. Desenvolvido entre a B3 e o Banco Nacional de Desenvolvimento Econômico e Social (BNDES) o índice prevê o comprometimento com a transparência de emissões de gases de efeito estufa (GEE) para uma economia de baixo carbono.
- Aquisição de 74,6% da fintech Atar - empresa focada em soluções financeiras - com o apoio da Oxigênio, a aceleradora de startups da Porto Seguro.
- A Porto Seguro lança o “Tech Fácil”, plano de assinatura para smartphones já com seguro, em parceria com a Samsung.
- Porto Seguro conquista selo ouro no inventário de Gases do Efeito Estufa, que valida e audita esforços na redução de impactos ambientais através da redução da emissão de gases de efeito estufa (GEE).

2022

- Rebranding – A Companhia anuncia ao mercado a alteração da marca para Porto e a consolidação de três verticais de negócios: Porto Bank, Porto Seguro e Porto Saúde. A mudança tem como objetivo mostrar a evolução da Companhia, que se torna cada vez mais, um ecossistema de produtos, serviços e soluções para todos os momentos da vida.
- Pacto Global da ONU – A Porto passa a ser integrante do Pacto Global da ONU e se compromete publicamente com os Dez Princípios universalmente aceitos nas áreas de direitos humanos, trabalho, meio ambiente e combate à corrupção, além dos 17 Objetivos de Desenvolvimento Sustentáveis (ODS), até 2030.
- GPTW – O Great Place to Work (GPTW) certifica a Porto como um excelente lugar para se trabalhar e, meses depois, a Companhia é reconhecida como a 3ª Melhor Empresa para Trabalhar no Brasil, na categoria Gigantes.
- CDF – Porto anuncia um acordo entre a Porto Seguro Assistência e Serviços S.A., responsável pelas assistências a veículos e residências, e a CDF Assistência e Suporte Digital S.A., um dos principais marketplaces B2B2C de serviços do Brasil.
- Aquisição de 10% da Plugify, startup brasileira de Hardware as a Service (HaaS) que oferece aluguel de equipamentos eletrônicos e gestão integrada de TI para empresas com o objetivo de ampliar sua participação no mercado de seguros para equipamentos, além de explorar oportunidades de atuação nos mercados de acesso e ativos de TI, soluções de proteção e serviços de conveniência para empresas.

1.1 Histórico do emissor

- Nido Tecnologia – Aquisição da Nido Tecnologia, uma empresa focada em sistemas de gestão para imobiliárias digitais, para nos apoiar na simplificação do processo de aluguel de imóveis com uma plataforma segura, intuitiva e que garanta uma jornada ágil para as imobiliárias.
- Tech4Humans – Aquisição de 38% de participação da Tech4Humans, startup que desenvolve soluções em atendimento ao cliente e automação de processos, para auxiliar a Porto Bank em seu objetivo de estar cada vez mais presente em todos os momentos da vida do cliente.
- Porto Bank no GP de São Paulo 2022 – A Porto Bank anuncia o patrocínio à Fórmula 1 Grande Prêmio de São Paulo por três anos e apresenta novos cartões de crédito, confeccionados com peças originais de carros de Fórmula 1.
- Vila Porto no GP - Durante o Grande Prêmio de São Paulo, a Vila Porto é o ponto alto, com ambientes preparados para unir lazer, alimentação, convivência e experiências fantásticas. O autódromo de Interlagos contou, ainda, com uma equipe de profissionais da Porto para atuar nos resgates durante a corrida.
- Aston Martin – A Porto Seguro anuncia que é a nova patrocinadora da Aston Martin na F1 de 2023 e vai ser um porto seguro para as pessoas que sonham em ver novamente um brasileiro no esporte, com apoio ao piloto paranaense Felipe Drugovich.
- Rock in Rio 2022 – Porto Saúde é apoiadora oficial do evento e responsável pelo serviço médico e de emergência do público. Além de atender, durante os dias de festival, mais de 8 mil pessoas nos ambulatórios médicos e de realizar 73 remoções, a Porto Saúde preparou, em uma parceria inédita com OSGEMEOS, uma instalação imersiva dentro da Cidade do Rock.
- Porto em Ação – Porto lança um programa de remuneração que beneficia os colaboradores de todas as áreas e em todos os níveis, com ações da Companhia.
- Porto Asset Management – A Porto Seguro Investimentos passa a se chamar Porto Asset Management. Mudança de marca reposiciona gestora de investimentos no mercado.
- Ambulância Elétrica – Porto Saúde anuncia a primeira ambulância elétrica do Brasil. O veículo chega para somar à frota elétrica da companhia, já composta por bikes, carros e guinchos.

1.2 Descrição das principais atividades do emissor e de suas controladas

A Porto Seguro S.A. (“Controladora”) é uma sociedade de capital aberto com sede na Alameda Barão de Piracicaba, nº 740 – Bloco B (“Edifício Rosa Garfinkel”) – 11º andar, Campos Elíseos, São Paulo/SP, Brasil, com ações negociadas no Novo Mercado da B3, sob a sigla PSSA3. Seu objeto é a participação como acionista ou sócia em outras sociedades empresárias, nacionais ou estrangeiras (denominadas em conjunto com a Porto S.A. “Porto Seguro”, “Grupo Porto” ou “Companhia”), que podem explorar atividades: de seguros em todos os ramos; de instituições financeiras, equiparadas e administração de consórcios; e atividades conexas, correlatas ou complementares às demais descritas anteriormente.

A Companhia possui as seguintes participações nas controladas, entidade controlada em conjunto e coligada:

1.2 Descrição das principais atividades do emissor e de suas controladas

	Classificação	Consolidação	Dezembro de 2022		Dezembro de 2021	
			Participação (%)		Direta	Indireta
			Direta	Indireta		
Porto Cia	Controlada	Integral	99,99	-	99,99	-
Porto Vida e Previdência	Controlada	Integral	-	99,97	-	99,97
Porto Seguro Uruguai	Controlada	Integral	-	100,00	-	100,00
Porto Saúde	Controlada	Integral	-	99,99	-	99,99
Azul Seguros	Controlada	Integral	67,86	32,14	67,86	32,14
Itaú Auto e Residência	Controlada	Integral	99,99	-	99,99	-
Porto Capitalização	Controlada	Integral	-	100,00	-	100,00
Porto Consórcio	Controlada	Integral	-	100,00	99,99	-
Portoseg	Controlada	Integral	-	100,00	99,99	-
Portopar	Controlada	Integral	-	100,00	99,99	-
Proteção e Monitoramento	Controlada	Integral	-	100,00	99,95	-
Renova	Controlada	Integral	-	100,00	99,99	-
Renova Peças Novas	Controlada	Integral	-	99,99	-	99,99
Crediporto	Controlada	Integral	-	100,00	99,80	-
Franco	Controlada	Integral	-	100,00	-	100,00
Serviços Médicos	Controlada	Integral	-	100,00	99,99	-
Portomed	Controlada	Integral	-	100,00	99,99	-
Porto Odonto	Controlada	Integral	-	100,00	99,99	-
Porto Serviços e Comércio	Controlada	Integral	99,99	-	99,99	-
Porto Atendimento	Controlada	Integral	-	99,99	-	99,99
Porto Conecta	Controlada	Integral	-	100,00	-	100,00
Porto Serviços Uruguai	Controlada	Integral	-	100,00	-	100,00
Porto Seguro Saúde Ocupacional	Controlada	Integral	-	99,99	-	99,99
Porto Investimentos	Controlada	Integral	99,99	-	99,99	-
Mobitech	Controlada	Integral	-	100,00	-	100,00
Porto Assistência (i)	Controlada	Integral	-	100,00	99,00	-
Olho Mágico	Controlada	Integral	-	100,00	-	-
Petlove	Coligada	Equiv. Patrimonial	-	13,50	-	13,50
ConectCar	Control. em conjunto	Equiv. Patrimonial	-	50,00	-	50,00
Nido	Controlada	Integral	-	100,00	-	-
Porto Assistência Participações (ii)	Controlada	Integral	81,17	-	-	-
CDF (ii)	Controlada	Integral	-	100,00	-	-
CDF Ltda (ii)	Controlada	Integral	-	100,00	-	-
Porto Saúde Participações (iii)	Controlada	Integral	99,99	-	-	-
Porto Saúde Serviços (iii)	Controlada	Integral	99,99	-	-	-
Porto Saúde Operações (iii)	Controlada	Integral	99,87	-	-	-
Porto Seguro Bank (iii)	Controlada	Integral	99,99	-	-	-
Porto Serviços Financeiros (iii)	Controlada	Integral	-	100,00	-	-
Porto Negócios Financeiros (iii)	Controlada	Integral	99,99	-	-	-
Porto Seguros Financeiros (iii)	Controlada	Integral	-	99,99	-	-

As características das empresas estão demonstradas abaixo:

- (i) Porto Seguro Companhia de Seguros Gerais (“Porto Cia”), opera seguros de danos e de pessoas.
- (ii) Porto Seguro Vida e Previdência S.A. (“Porto Vida e Previdência”), opera seguros de pessoas e planos de previdência complementar nas modalidades de pecúlio e renda.

1.2 Descrição das principais atividades do emissor e de suas controladas

- (iii) Porto Seguro - Seguros del Uruguay S.A. (“Porto Seguro Uruguai”), opera seguros de danos e pessoas no Uruguai.
- (iv) Porto Seguro - Seguro Saúde S.A. (“Porto Saúde”), opera seguro saúde.
- (v) Azul Companhia de Seguros Gerais (“Azul Seguros”), opera seguros de danos e de pessoas.
- (vi) Itaú Seguros de Auto e Residência S.A. (“Itaú Auto e Residência”), opera seguros de danos.
- (vii) Porto Seguro Capitalização S.A. (“Porto Capitalização”), administra e comercializa títulos de capitalização.
- (viii) Porto Seguro Administradora de Consórcios Ltda. (“Porto Consórcio”), administra grupos de consórcios para aquisição de bens móveis e imóveis.
- (ix) Portoseg S.A. - Crédito, Financiamento e Investimento (“Portoseg”), concede empréstimos e financiamentos ao consumo e para capital de giro, além de operar cartões de crédito.
- (x) Portopar Distribuidora de Títulos e Valores Mobiliários Ltda. (“Portopar”), atua na distribuição de cotas de fundos de investimentos.
- (xi) Porto Seguro Proteção e Monitoramento Ltda. (“Proteção e Monitoramento”), presta serviços relacionados à proteção e ao monitoramento eletrônico.
- (xii) Porto Seguro Renova - Serviços e Comércio Ltda. (“Renova”), comercializa e distribui peças automotivas.
- (xiii) Porto Seguro Renova Serviços e Comércio de Peças Novas Ltda. (“Renova Peças Novas”), comercializa e distribui peças automotivas novas.
- (xiv) Crediporto Promotora de Serviços Ltda. (“Crediporto”), presta serviços para obtenção de créditos e financiamento ao consumo.
- (xv) Franco Corretagem de Seguros Ltda. (“Franco”), presta serviços técnicos de corretagem de seguros.
- (xvi) Porto Seguro Serviços Médicos Ltda. (“Serviços Médicos”), presta serviços de assessoria administrativa para médicos e operadoras de saúde.

1.2 Descrição das principais atividades do emissor e de suas controladas

- (xvii) Portomed - Porto Seguro Serviços de Saúde Ltda. (“Portomed”), opera planos privados de assistência à saúde.
- (xviii) Porto Seguro Serviços Odontológicos Ltda. (“Porto Odonto”), operará planos privados de assistência odontológica.
- (xix) Porto Seguro Serviços e Comércio S.A. (“Porto Serviços e Comércio”), presta serviços relacionados, complementares ou correlatos à atividade de seguros.
- (xx) Porto Seguro Atendimento Ltda. (“Porto Atendimento”), presta serviços de “telemarketing” e atendimento em geral.
- (xxi) Porto Seguro Telecomunicações Ltda. (“Porto Conecta”), presta serviços de telecomunicações.
- (xxii) Porto Servicios S.A. (“Porto Serviços Uruguai”), presta serviços relacionados, complementares ou correlatos à atividade de seguros no Uruguai.
- (xxiii) Porto Seguro Saúde Ocupacional e Segurança do Trabalho Ltda. (“Porto Seguro Saúde Ocupacional”), presta serviços de consultoria e assessoria em saúde ocupacional, segurança do trabalho, ergonomia e serviços ambulatoriais.
- (xxiv) Porto Seguro Investimentos Ltda. (“Porto Investimentos”), administra e faz a gestão de carteiras de títulos e valores mobiliários, fundos de investimento e outros recursos de terceiros.
- (xxv) Mobitech Locadora de Veículos S.A. (“Mobitech”), tem por atividades modelos de assinatura de veículos, gestão de frotas para empresas, entre outras modalidades de locação de veículos.
- (xxvi) Porto Seguro Assistência e Serviços S.A. (“Porto Assistência”) presta serviços de porto socorro, assistência 24 horas, manutenção e reparos veiculares.
- (xxvii) OM Soluções Imobiliárias Ltda. (“Olho Mágico”) é uma plataforma de anúncios de imóveis para aluguel, criada para simplificar e transformar o processo de locação, tornando-o 100% digital, simples, ágil e seguro, sendo as imobiliárias parceiras da Porto Seguro.
- (xxviii) PetLove Cayman Ltd. (“Petlove”), tem por finalidade o comércio varejista de animais vivos, de artigos e de alimentos para animais de estimação.
- (xxix) ConectCar Soluções de Mobilidade Eletrônica S.A. (“ConectCar”), opera por meios de pagamento eletrônico que atua na abertura de cancelas de pedágios e estacionamentos.
- (xxx) Porto Assistência Participações S.A. (“Porto Assistência Participações”) tem por objeto a participação, compra e venda de participações societárias em sociedades e entidades que

1.2 Descrição das principais atividades do emissor e de suas controladas

desenvolvam atividades no mercado de seguros reguladas e não reguladas, no Brasil e no exterior.

- (xxx) Nido Tecnologia Ltda (“Nido”) atua no desenvolvimento de soluções tecnológicas (“software”) para o ramo imobiliário.

- (xxxii) CDF Assistência e Suporte Digital S.A. (“CDF”) é uma plataforma de serviços que oferece soluções para consumidores finais por meio de parcerias com varejistas, telecom, “utilities” e seguradoras.

- (xxxiii) CDF Assistências Ltda. (“CDF Ltda.”) controlada integralmente pela CDF, tem como atividade econômica a prestação de serviços de assistência divididos em duas categorias: assistência de auto e moto e assistências residenciais e emergenciais.

- (xxxiv) Porto Saúde Participações S.A. (“Porto Saúde Participações”), “holding” da vertical saúde, de empresas do Grupo reguladas e não reguladas pela Agência Nacional de Saúde Suplementar - ANS.

- (xxxv) Porto Saúde Serviços S.A. (“Porto Saúde Serviços”), sub-holding da vertical saúde, controladora de empresas do Grupo não reguladas no mercado de saúde.

- (xxxvi) Porto Saúde Operações S.A. (“Porto Saúde Operações”), sub-holding da vertical saúde, controladora de empresas do Grupo reguladas pela ANS.

- (xxxvii) Porto Bank S.A. (“Porto Bank”), “holding” da vertical financeira, de empresas do Grupo reguladas e não reguladas pelo Banco Central do Brasil - BACEN.

- (xxxviii) Porto Serviços Financeiros S.A. (“Porto Serviços Financeiros”), sub-holding da vertical financeira de empresas do Grupo não reguladas no mercado financeiro.

- (xxxix) Porto Negócios Financeiros S.A. (“Porto Negócios Financeiros”), sub-holding da vertical financeira de empresas do Grupo reguladas pelo BACEN.

- (xl) Porto Seguro Financeiros S.A. (“Porto Seguro Financeiros”), sub-holding da vertical financeira de negócio Porto Bank.

1.3 Informações relacionadas aos segmentos operacionais

A Porto Seguro oferece ampla gama de produtos e serviços para pessoas físicas e jurídicas no Brasil (predominantemente) e também no Uruguai. A Companhia aplicou a IFRS 8/CPC 22 – Informações por segmento e designou os segmentos a seguir conforme critérios qualitativos e quantitativos, considerando-se as similaridades entre os serviços e produtos oferecidos, para determinação de segmentos reportáveis:

- Seguros de automóveis: compreendem os prêmios de seguros de automóveis emitidos pela Porto Cia e Azul Seguros, líquidos de cancelamentos, restituições e cessões de resseguro.
- Seguros e planos de saúde: compreendem os prêmios de seguros-saúde e odontológico emitidos pela Porto Saúde, líquidos de cancelamentos e restituições, e as contraprestações líquidas dos planos de saúde comercializados pela Portomed.
- Seguros de pessoas e previdência complementar: compreendem (i) os prêmios de seguros de pessoas emitidos pela Porto Cia e Porto Vida e Previdência, líquidos de cancelamentos, restituições e cessões de resseguro, e (ii) as receitas com taxas de gestão e das contribuições efetuadas mensalmente pelos participantes de planos de previdência operados pela Porto Vida e Previdência.
- Seguros – demais ramos: compreendem os prêmios de seguros de danos (exceto automóvel) emitidos pela Porto Cia, Itaú Auto e Residência e Azul Seguros, líquidos de cancelamentos, restituições e cessões de resseguro, além dos seguros emitidos no Uruguai, pela Porto Seguro Uruguai.
- Financeiras e consórcio de bens: compreendem (a) as receitas com taxas de administração de grupos de consórcios operados pela Porto Consórcio; (b) as receitas da Portoseg de operações de crédito compostas pelos juros cobrados nos empréstimos, financiamentos e com cartão de crédito na utilização do crédito rotativo ou parcelamento da fatura e (c) as receitas de administração de fundos de investimentos e gestão de ativos financeiros da Portopar e Porto Investimentos.
- Outros: compreendem, principalmente, as receitas de prestação de serviços de todas as demais empresas da Companhia (inclusive as receitas de serviços prestados no Uruguai pela Porto Serviços Uruguai) e as receitas com títulos de capitalização.

Levam-se em consideração os relatórios financeiros internos de desempenho de cada segmento e região geográfica em que opera, que são utilizados pela Administração na condução de seus negócios. O “Lucro líquido/(Prejuízo)” é o principal indicador utilizado pela Administração para o gerenciamento do desempenho dos segmentos.

Do total das receitas em 31 de dezembro de 2022, 98,2% (98,0% em 31 de dezembro de 2021) foram provenientes do Brasil e o restante, do Uruguai. Não há na Porto Seguro concentração de receita por cliente ou grupo econômico.

1.3 Informações relacionadas aos segmentos operacionais

b. receita proveniente do segmento e sua participação na receita líquida do emissor

c. lucro ou prejuízo resultante do segmento e sua participação no lucro líquido do emissor

	Seguros de automóveis	Seguros e planos de saúde	Seguros de pessoas e Previdência comple- mentar	Seguros - demais ramos	Financeiras e consórcios de bens	Outros	Receita Total
Receita do segmento - 2022	14.087.792	3.135.248	1.688.351	3.965.655	3.578.485	1.405.005	27.860.536
Participação na receita total (*)	50,57%	11,25%	6,06%	14,23%	12,84%	5,04%	100,00%
Lucro/(prejuízo) líquido do segmento - 2022	440.790	88.681	42.989	153.375	269.262	157.193	1.152.290
Participação no lucro líquido consolidado	38,25%	7,70%	3,73%	13,31%	23,37%	13,64%	100,00%
Receita do segmento - 2021	10.841.384	2.198.358	1.466.487	3.356.759	2.678.413	810.062	21.351.463
Participação na receita total (*)	50,78%	10,30%	6,87%	15,72%	12,54%	3,79%	100,00%
Lucro/(prejuízo) líquido do segmento - 2021	505.837	105.820	(83.198)	611.196	317.420	87.188	1.544.263
Participação no lucro líquido consolidado	32,76%	6,85%	-5,39%	39,58%	20,55%	5,65%	100,00%
Receita do segmento - 2020	9.716.048	1.888.766	1.348.126	3.003.369	2.119.275	703.908	18.779.492
Participação na receita total (*)	51,74%	10,06%	7,18%	15,99%	11,29%	3,75%	100,00%
Lucro/(prejuízo) líquido do segmento - 2020	764.125	109.633	(613)	440.625	277.961	96.485	1.688.216
Participação no lucro líquido consolidado	45,26%	6,49%	-0,04%	26,10%	16,46%	5,72%	100,00%

(*) Compreende a receita total consolidada, subtraída as “outras receitas operacionais” e as “receitas com imóveis de renda”.

1.4 Produção/Comercialização/Mercados

a. características do processo de produção

A característica principal do processo de produção no segmento de seguros é a gestão dos riscos.

Para garantir o adequado entendimento da natureza e extensão dos riscos aos quais está exposta, a Companhia investe constantemente em treinamento e seleção de profissionais com formação e experiência apropriada às suas funções. Além do investimento em recursos humanos, a Companhia investe em processos e em recursos tecnológicos, equipamentos e “softwares”, para permitir que seus funcionários disponham de recursos adequados para a aplicação das boas práticas de mensuração de riscos.

Os elementos-chave da política de gestão do risco de subscrição da Companhia são: (i) controle centralizado das regras de aceitação de riscos; (ii) acompanhamento permanente e independente da qualidade dos negócios aceitos; e (iii) manutenção de bancos de dados próprios que permitem a aplicação de técnicas modernas de mensuração de riscos, bem como o dimensionamento das provisões técnicas, gerando resultados com elevados níveis de confiança e assertividade.

Pela sua natureza intrínseca, um contrato de seguro pode gerar diversos riscos para a Companhia além daqueles riscos assumidos perante os segurados, sendo o mais significativo deles o risco de subscrição.

O gerenciamento do risco de subscrição é a principal responsabilidade atribuída pela administração da companhia à Diretoria Técnica. Adicionalmente, a Diretoria Técnica também é responsável pela área de Resseguros, cuja principal atribuição é planejar, avaliar e contratar as proteções de resseguro que melhor se adequam ao perfil de negócios da Companhia, a fim de atender aos seguintes objetivos: (i) evitar a exposição do seu patrimônio às perdas financeiras relevantes com a ocorrência de eventos vultosos; e (ii) viabilizar a operação em determinados segmentos de negócio cujas importâncias seguradas dos riscos individuais superem os limites de retenção estabelecidos pela legislação, ou os limites adequados à sua tolerância ao risco.

A gestão do risco de subscrição da Companhia considera a similaridade dos riscos transferidos pelos diversos contratos e ramos em que opera e a experiência acumulada ao longo dos anos para lidar com diversos riscos específicos. Os principais segmentos de concentração e gestão de riscos de seguros estão estruturados da seguinte forma:

- Automóveis
- Saúde
- Seguros de vida e previdência complementar
- Seguros de patrimoniais (exceto automóvel) e riscos financeiros

O processo utilizado pela Companhia para determinação das premissas atuariais consiste, em primeira instância, na identificação do risco que se pretende segurar, do objeto segurável, do valor máximo em risco e da disponibilidade de dados necessários para fins de tarifação e subscrição.

Após a etapa descrita acima, a Administração determina as premissas atuariais relevantes ao risco que se pretende segurar e à origem e referência dos dados que serão utilizados para fins de tarifação e subscrição. As análises de sensibilidade para o risco de seguro, bem como o teste de adequação dos passivos, são efetuadas utilizando-se as seguintes premissas:

1.4 Produção/Comercialização/Mercados

- Utilização, como premissas de sinistralidade, das expectativas de prêmio de risco calculadas na data-base do estudo, baseadas em histórico de observações de frequência e severidade para cada ramo e/ou agrupamento de ramos.
- Utilização de expectativas de cessão de prêmios e recuperação de sinistros calculadas na data-base do estudo, baseadas em histórico de observações para cada ramo e/ou agrupamento de ramos. Para as projeções, respeitaram-se as cláusulas contratuais vigentes na data-base do estudo dos contratos celebrados com os resseguradores.
- Taxas de juros de referência da SUSEP informadas pelo mercado para ativos e passivos. O indexador utilizado foi o Índice de Preços ao Consumidor Amplo - IPCA, que é predominante nos contratos padronizados da Companhia.
- Taxa de juros esperada para os ativos, equivalente à taxa SELIC, que é condizente com a rentabilidade obtida pela área de investimentos no exercício vigente.
- Premissas atuariais específicas em cada produto em consequência do impacto destas na precificação do risco segurável.

Descrevemos abaixo os processos dos principais produtos:

(1.1) Seguros de automóvel

A Companhia opera em todo o território nacional e no Uruguai, comercializando apólices de seguro de automóvel para pessoas físicas e jurídicas, através de contratação individual, ou coletiva no caso de frotas.

A Companhia divide o risco de subscrição proveniente da operação de seguros de automóvel em dois tipos de riscos: (a) risco de prêmios, gerado a partir de uma possível insuficiência dos prêmios cobrados para fazer frente aos dispêndios financeiros com o pagamento dos sinistros que ainda vão ocorrer naqueles compromissos já assumidos; e (b) risco de insuficiência de provisão, gerado a partir de uma possível insuficiência dos saldos das provisões técnicas para fazer frente ao dispêndio financeiro com pagamentos dos sinistros já ocorridos.

Administração do Risco de Prêmios

Para gerenciar o risco de prêmio em seguros de automóvel, a Companhia investe recursos substanciais em técnicas de análise e precificação do risco, utilizando-se de modelos estatísticos distintos para renovações e para seguros novos. Para renovações, são utilizadas técnicas de otimização de resultados que permitem avaliar antecipadamente os resultados gerados a partir de diversos cenários que combinam níveis de preços, conversão de cotações e resultados. As decisões são tomadas sempre considerando o melhor cenário que gera as melhores margens para o produto. Os resultados dessas decisões são formalizados, reportados para a Administração da Companhia e monitorados constantemente, permitindo que eventuais desvios em relação às projeções sejam reportados e corrigidos no menor espaço de tempo possível.

Risco de Insuficiência de Provisão

O processo de determinação das provisões técnicas está sujeito à incerteza quanto ao valor final para liquidação dos sinistros no futuro, porque eles poderão ser influenciados por índices de atualização, mudanças na legislação e sinistros de responsabilidade civil facultativa que possuem maior prazo para desenvolvimento, especialmente quando sujeitos a decisões judiciais. Para que se tenha maior controle desse risco, a Companhia tem as seguintes regras: cálculo centralizado, revisão constante das metodologias e premissas, e revisões internas e externas dos processos e das metodologias.

1.4 Produção/Comercialização/Mercados

O dimensionamento das provisões técnicas leva em consideração o histórico do desenvolvimento do valor dos sinistros desde a sua ocorrência até a sua liquidação definitiva, a utilização de metodologias atualizadas e reconhecidas pela comunidade atuarial e o entendimento dos processos e sistemas da Companhia, através do contato permanente com os departamentos operacionais de sinistros e subscrição. A principal ferramenta de monitoramento e teste de aderência das premissas e metodologias são os testes de consistência aplicados em diferentes datas-base, que verificam a suficiência histórica das provisões constituídas. Os testes são atualizados mensalmente e, sempre que identificados desvios, eles são analisados e os ajustes necessários são imediatamente implementados.

Medidas para mitigação de risco

Nos seguros de automóveis a Companhia utiliza algumas medidas que comprovadamente reduzem a frequência de sinistros, tais como dispositivo rastreador e localizador do veículo e gravação da numeração de chassi em diversas partes da carroceria do veículo. Para seleção de quais veículos receberão tais dispositivos, a Companhia monitora o histórico de ocorrência de roubos e furtos e estabelece critérios, tais como modelos de veículos, valor elevado e regiões de circulação.

(1.2) Saúde

A Companhia atua no mercado de saúde suplementar desde 1992 e opera somente em planos com contratação coletiva (empresariais). Assim como em seguros de automóvel, para o seguro-saúde a Companhia entende que o risco de subscrição pode ser dividido em dois tipos de riscos: (a) risco de prêmios, gerado a partir de uma possível insuficiência das contraprestações cobradas para fazer frente aos dispêndios financeiros com o pagamento das despesas médico-hospitalares, que ainda vão ocorrer naqueles compromissos já assumidos; e (b) risco de insuficiência de provisão, gerado a partir de uma possível insuficiência dos saldos das provisões técnicas para fazer frente ao dispêndio financeiro com pagamentos dos eventos já ocorridos.

Administração do Risco de Prêmios

A definição dos preços no seguro-saúde é de responsabilidade da área de Atuária e Estatística, que conta com uma equipe especializada no segmento saúde e que trabalha focada na pesquisa de novas metodologias, na análise das bases de dados com a experiência interna e também no monitoramento das experiências de mercado. A partir dessas análises, são gerados modelos de prêmios de risco que são colocados em prática através das tabelas de comercialização.

Além da modelagem de riscos para precificação, a área de Atuária e Estatística é responsável pelo monitoramento dos resultados dos diferentes produtos de saúde e, conseqüentemente, pelo resultado dos modelos de prêmio de risco, apresentando relatórios mensais para a Administração da Companhia em que são analisados os resultados alcançados e apresentadas recomendações, sempre que identificada a necessidade de correções.

Os principais riscos que geram incerteza em relação à eficácia dos modelos de prêmio de risco em seguro-saúde são o risco de aumento nos custos dos tratamentos médicos durante o período de vigência dos contratos e o risco de ocorrência de eventos excepcionais de alto impacto (pandemias).

A Companhia opera somente em contratos de curto prazo (um ano). Dentre os seguros-saúde comercializados, destacam-se o Pequenas e Médias Empresas (de 3 até 99 vidas) e os planos empresariais (acima de 99 vidas). Os planos empresariais possuem cláusula específica com a previsão de aplicação de reajustes de preços ao final de cada período de vigência em caso de

1.4 Produção/Comercialização/Mercados

sinistralidade real acima da sinistralidade-meta. Por isso, o risco de perdas relevantes nos contratos com elevado índice de utilização é minimizado e fica limitado ao período de vigência já decorrido.

Além das cláusulas de reajuste, a Companhia monitora permanentemente os indicadores de utilização e custos assistenciais, o que permite a negociação de reajustes e aportes nos contratos que historicamente possuem resultados piores do que os esperados ou que apresentem tendências de deterioração ao longo do tempo. Esse monitoramento também permite a atualização dos modelos de prêmio de risco com a atualização das tabelas de comercialização à realidade de frequência de utilização e dos custos assistenciais.

Risco de Insuficiência de Provisão

Nos planos de seguro-saúde comercializados pela Companhia o risco de provisão pode ser considerado baixo porque o tempo de desenvolvimento dos sinistros é muito pequeno quando comparado aos demais segmentos operados pela Companhia. O principal risco que influencia a suficiência das provisões de sinistros é a sazonalidade da ocorrência dos eventos ao longo do ano. A determinação das provisões de sinistros é centralizada e executada pela área atuarial, em que são testadas constantemente metodologias que possam capturar melhor a evolução dos sinistros. A utilização das metodologias necessita ser aprovada previamente pela ANS, que solicita a demonstração detalhada da aderência da metodologia à realidade da Companhia através de testes de consistência, os quais já são utilizados internamente para monitoramento dos resultados, da sazonalidade da ocorrência dos eventos e da realização de ajustes técnicos nas premissas.

Medidas para mitigação de risco

A rede referenciada está sujeita a constante monitoramento para a gestão de riscos e controle de qualidade de serviços e custos. Além disso, existe o monitoramento constante dos custos assistenciais com objetivo de identificar a conformidade na utilização e cobrança dos procedimentos realizados.

Todos os planos comercializados atendem ao rol de procedimentos estipulados pela ANS. Os procedimentos médicos gerais não requerem aprovação por parte da Companhia, exceto serviços como internações e procedimentos de alta complexidade, que serão analisados pela equipe de auditoria médica.

(1.3) Seguros de vida e previdência complementar

Seguro de vida tradicional

- Seguros de vida com contratação individual

As principais características do produto são: oferece coberturas por morte, invalidez, rendas por incapacidade temporária, etc. O risco mais relevante para este produto é o biométrico, no qual pode ocorrer aumento nas indenizações causado pela ocorrência de eventos extraordinários, tais como pandemias e aumento constante da ocorrência de invalidez.

- Seguros de vida com contratação coletiva

As principais características do produto são: contratados por pequenas, médias e grandes empresas; oferece coberturas por morte, invalidez, rendas por incapacidade temporária, etc.; tem vigência de curto prazo (normalmente um ano); e os prêmios e as coberturas são definidos no início do contrato, só podendo ser alterados após o encerramento da vigência.

1.4 Produção/Comercialização/Mercados

Os riscos relevantes observados são: (i) biométrico - com aumento na frequência de incapacidade temporária causando deterioração nos prêmios de risco; (ii) anti-seleção - em que pode ser observado um grupo segurado real diferente do grupo da cotação; e (iii) catástrofes - como queda de aeronave atingindo várias vidas seguradas no mesmo evento.

Seguro de vida com cobertura por sobrevivência e Previdência Complementar

- Seguros de vida ou planos de previdência com contratação individual ou coletiva

As principais características do produto são: as garantias são de longo prazo, pois estão atreladas ao planejamento de aposentadoria dos participantes; oferece coberturas por sobrevivência, além de coberturas por morte, invalidez e pensões em caso de morte do titular; os parâmetros de benefício e garantias são definidos na contratação e não podem ser alterados durante a sua vigência; quando atingida a idade de aposentadoria, o participante deve optar por resgatar o valor das contribuições acumuladas ou aposentar-se com o recebimento de um tipo de renda prevista no plano (vitalícia, temporária, rendas com reversão a um beneficiário, etc.); e em caso de aposentadoria o benefício será calculado a partir de uma premissa de sobrevivência, taxa de juros e índice de atualização monetária para atualização anual do valor do benefício, todos previamente definidos no contrato.

Os riscos relevantes são: (i) biométrico - aumento na sobrevivência dos participantes, tornando insuficiente a premissa biométrica de sobrevivência estabelecida na contratação do plano; e (ii) econômico - redução das taxas de juros de longo prazo para níveis inferiores aos garantidos na contratação dos planos.

Planos de previdência complementar tradicionais

- Planos tradicionais (renda futura, PRGP e VRGP)

As principais características são: planos com garantia mínima na fase de acumulação e fase de aposentadoria; o plano renda futura garante taxa de retorno de IGP-M + 6% a.a. de juros; os planos PRGP e VRGP garantem taxa de retorno de IGP-M + 3% a.a. de juros; e em caso de aposentadoria o benefício será calculado a partir de uma premissa de sobrevivência previamente definida no contrato.

Os riscos relevantes são: (i) biométrico - aumento na sobrevivência dos participantes, tornando insuficiente a premissa estabelecida na contratação do plano; e (ii) econômico - redução das taxas de juros de longo prazo para níveis inferiores aos garantidos na contratação dos planos; e aumento na taxa de conversão em renda.

O principal risco das operações de vida e previdência complementar é o risco biométrico. Para gerenciamento desse risco a Companhia tem como política a subscrição centralizada, garantindo a utilização consistente e apropriada das políticas e dos procedimentos pertinentes ao produto. Há uma constante preocupação com o aprimoramento dos processos de seleção e precificação de riscos.

Atualmente, a Companhia comercializa planos individuais e empresariais de previdência complementar, com premissas prudentes de tábua biométrica para sobrevivência, tais como AT-2000 e BR-EMS, sem garantias mínimas de taxas de juros, porém garante o crédito (sem forma discricionária) de ganhos realizados em ativos financeiros e que sejam superiores àqueles previstos em contrato.

1.4 Produção/Comercialização/Mercados

O plano Renda Futura não é comercializado desde o final do ano 2003 e os planos PRGP e VRGP desde o início de 2009, porém ainda há contratos vigentes nessas condições. Para os demais planos não há taxas de juros contratadas para os ativos e os passivos, sendo estas determinadas conforme a rentabilidade obtida na aplicação dos recursos.

A Companhia monitora constantemente as premissas utilizadas na precificação levando em consideração a evolução dos resultados internos, assim como as tendências de mercado em planos similares ou através dos parâmetros estabelecidos pela legislação. Quando verificada a tendência de deterioração das principais premissas a Companhia adota postura conservadora em relação aos produtos comercializados, podendo alterar os parâmetros de comercialização de novos planos e suas provisões técnicas para insuficiências futuras, podendo afetar o seu saldo.

A principal ferramenta para dimensionar eventuais insuficiências nas premissas atuariais é o TAP, em que os saldos das provisões técnicas consignadas no balanço da Companhia são confrontados com o valor presente dos compromissos futuros apurados a partir de premissas mínimas definidas pela SUSEP em norma para o mercado.

Medidas para mitigação de risco

Para os seguros de vida com contratação individual, a Companhia possui um processo de análise do perfil de risco na contratação com limites de capital e coberturas além da solicitação, em casos específicos, de documentações, exames e declaração pessoal de saúde. Para os seguros coletivos, destaca-se a subscrição centralizada com análise prévia dos grupos seguráveis para determinação dos prêmios, coberturas e capitais segurados.

Para mitigação do risco de taxas de juros gerado a partir das garantias mínimas dos planos tradicionais, a Companhia faz a gestão do fluxo de ativos e passivos "ALM" para aquisição e manutenção de ativos para geração de retorno adequado a essas garantias.

(1.4) Seguros patrimoniais (exceto automóvel) e seguros de riscos financeiros

No segmento de danos (exceto automóveis) a Companhia comercializa seguros para residências, empresas, condomínios, obras de engenharia, rurais, responsabilidades, equipamentos, transportes, etc. Já no segmento de riscos financeiros a Companhia comercializa seguros de garantia de obrigações contratuais e seguro fiança locatícia.

Para gerenciamento do risco de subscrição nesses segmentos de negócio, a Companhia utiliza uma estrutura semelhante à do automóvel, pois de uma forma geral, também pode ser dividido em Risco de Prêmio e Risco de Provisão. Portanto, para entendimento do gerenciamento do risco de subscrição o leitor deve-se remeter para o item Automóvel citado anteriormente no início dessa nota.

Medidas para mitigação de risco

- Seguros patrimoniais

Diferentemente do seguro de automóvel, em seguros de danos podem existir apólices com importância segurada de valor elevado que, em caso de ocorrência de sinistros, podem comprometer o resultado e patrimônio da Companhia. Para evitar esse risco, a Companhia mantém uma política corporativa de cessão de riscos e faz a contratação centralizada de resseguros, tanto para proteção dos riscos/sinistros individuais quanto para sinistros catastróficos.

1.4 Produção/Comercialização/Mercados

Existem também outras medidas para mitigação de risco, dentre as quais citamos a inspeção prévia dos locais segurados para avaliar a qualidade do risco. Caso não seja aprovado em inspeção prévia, o risco não poderá ser aceito pela Companhia.

- Garantia de obrigações contratuais e fiança locatícia

Em riscos financeiros, todos os negócios propostos pelos corretores passam por análise prévia da situação econômico-financeira e de crédito da empresa, que somente será aceita se tiver resultado acima de parâmetros mínimos de risco. Além disso, a Companhia mantém contrato de resseguro que, além de dar suporte para aceitar riscos com valores acima do limite de retenção, fornece suporte e conhecimento na análise e seleção de riscos financeiros.

- Transportes

Nesse segmento em que a Companhia atua, além das medidas-padrão adotadas para os demais ramos, outra medida para mitigação de risco é o foco em gerenciamento de riscos para a carga segurada, inclusive com o rastreamento do risco durante o trajeto da viagem.

(1.5) Operações de créditos (Negócios Financeiros e Serviços)

Nos negócios não seguros, as operações de crédito, compostas pelos produtos de cartão de crédito e financiamento, são as principais fontes de receita. As principais atividades são operações com cartão de crédito, concessão de financiamentos para aquisição de veículos e empréstimos consignados, pessoais e para capital de giro.

- Cartão de Crédito

O produto de Cartão de Crédito oferece todos os serviços financeiros inerentes à utilização do cartão (crédito rotativo, saque, parcelamento de fatura, etc) disponível nas versões: Classic, Gold, Platinum, Infinite e Black.

O público alvo do produto cartão é composto principalmente por clientes da Porto. O principal diferencial é o programa de relacionamento, que permite o acúmulo de pontos que podem ser trocados por descontos no preço do seguro de automóvel (válidos para as marcas Porto e Azul Seguros) ou ainda por produtos de catálogo ou milhas aéreas. Além disso, o cliente também pode utilizar os pontos acumulados para obter descontos nos serviços de conveniência oferecidos pela Companhia.

- Financiamento de Veículos:

A Companhia oferece CDC Veículos, com ou sem entrada, taxa pré-fixada ao mês e planos de 12 a 60 parcelas, ofertados para pessoas física e jurídica. Os produtos oferecidos são: financiamento de veículos de passeio, utilitários, caminhões, motos (apenas para prestadores de serviço da Porto Seguros) e financiamento de veículos de passeio juntamente com o seguro. Além da qualidade do atendimento da Companhia, os principais diferenciais do produto são: a coleta de documentos em domicílio, honorários de despachante gratuitos e descontos no seguro Porto Auto.

- Crédito Consignado Privado

É um produto de crédito parcelado com desconto em folha para atender funcionários CLT de empresas privadas, ofertado para pessoas físicas, funcionários das empresas conveniadas.

1.4 Produção/Comercialização/Mercados

- Capital de Giro

É uma linha de crédito específica para pessoa jurídica. Tem como objetivo atender às necessidades de descasamento do caixa ou investimento das empresas. O público alvo é formado por clientes da Porto, segurados e corretores.

- Crédito Pessoal

É uma linha de crédito para quem precisa de uma solução rápida e fácil, comercializado principalmente por corretores de seguros da Porto.

- Refinanciamento de veículos

É uma modalidade de crédito pessoal onde o cliente disponibiliza seu automóvel (quitado e em próprio nome) como garantia, oferecido para clientes da Porto, segurados, corretores, prestadores, funcionários e também para clientes sem vínculo com a Empresa.

- Crédito com Garantia de Imóvel

É uma modalidade de crédito pessoal em que o cliente disponibiliza seu imóvel (quitado e em próprio nome) como garantia, com pagamento em até 20 anos com parcelas fixas. O produto é oferecido pela Porto em parceria com empresa especializada nesta modalidade.

b. características do processo de distribuição

A Companhia comercializa seus produtos através de corretores independentes, agências bancárias, vendedores próprios, parceiros comerciais, telemarketing e internet, formando uma ampla gama de distribuição.

Destacamos os principais canais de distribuição:

Os corretores são o principal canal de vendas da Empresa, representando mais de 95% das receitas. São cerca de 34 mil corretores, oferecendo um diversificado portfólio de seguros, tais como seguro de automóvel, residência, patrimonial, saúde, odontológico, vida, planos de previdência, etc. Além disso, também comercializam os negócios não seguros, como cartão de crédito, consórcio, entre outros.

O canal bancário comercializa exclusivamente produtos de seguro de automóvel e residências das marcas Porto Seguro, Azul Seguros e Itaú. Além disso, também são comercializados pelo canal bancário produtos como saúde, fiança locatícia e carro fácil.

Utilizamos ainda, uma equipe de venda própria para a comercialização do produto consórcio, sendo a maior parte formada por consórcio de veículos e residências.

c. características dos mercados de atuação, em especial:

i. participação em cada um dos mercados

O mercado segurador, setor em que atuam as principais controladas da Companhia, atingiu em 2022 o volume de R\$ 161,0 bilhões em prêmios emitidos, conforme estatísticas divulgadas pela

1.4 Produção/Comercialização/Mercados

Superintendência de Seguros Privados (SUSEP), representando aumento de 21,3% sobre os R\$ 132,8 bilhões de 2021.

O segmento de automóvel, que representa 32,0% dos prêmios emitidos do setor, cresceu 33,2%, atingindo R\$ 51,5 bilhões em 2022. O segmento de pessoas (seguros de vida excluindo o VGBL) apresentou crescimento de 10,6% em comparação a 2021, representando 28,7% dos prêmios emitidos do setor, alcançando R\$ 46,1 bilhões. O segmento de seguros patrimoniais, que representa 18,3% do setor, evoluiu 19,0% em relação a 2021, atingindo prêmios emitidos de R\$ 29,5 bilhões.

Segue abaixo a participação de mercado da Companhia em prêmios auferidos nos principais segmentos de seguros em que atua:

Seguros	Participação de Mercado ¹	Participação nas Receitas da Companhia ²
Automóvel	27,6%	50,8%
Patrimoniais	7,9%	8,4%
Saúde³	4,1%	11,7%
Vida	4,2%	6,2%

¹Dados de mercado referentes ao ano de 2022 (Fonte: Susep)

²Dados da Companhia referentes ao ano de 2022

³Dados de mercado referentes ao ano de 2021 (Fonte: Sincor)

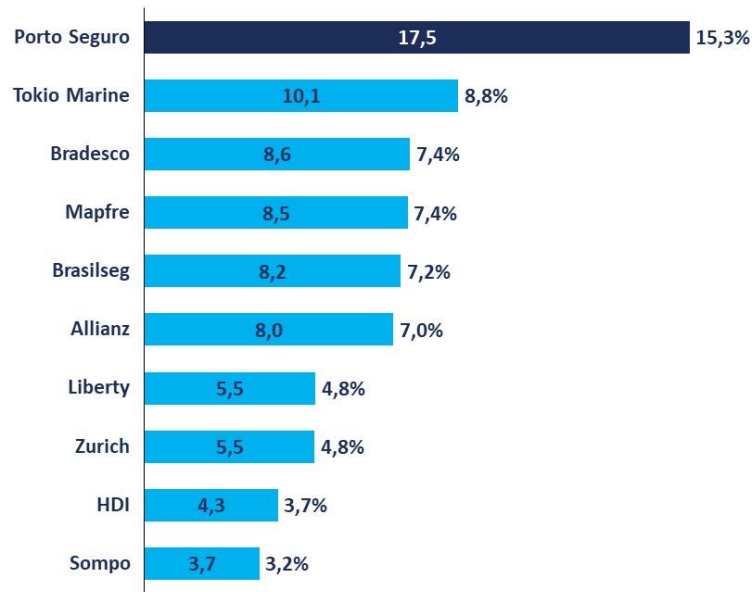
ii. condições de competição nos mercados

Em 2022, a Companhia, através das seguradoras Porto Seguro Cia de Seguros Gerais, Azul Companhia de Seguros Gerais e Itaú Seguros de Auto e Residência, era a primeira empresa em volume de prêmios de seguros não vida (SUSEP), que considera todos os prêmios de seguros, exceto seguro de pessoas, saúde e previdência, com uma participação de 15,3% do total de prêmios de seguros de mercado, que é composto por cerca de 130 empresas.

A seguir segue gráfico com os principais concorrentes da Companhia no mercado de seguros de produtos não vida.

1.4 Produção/Comercialização/Mercados

Prêmios de Seguros Não-Vida¹ (R\$ bilhões) e Participação de Mercado² (%) em 2022



¹Dados de mercado referentes ao ano de 2022 (Fonte: Susep)

²Excluindo seguro de vida, saúde e previdência

d. eventual sazonalidade

O mercado de seguros brasileiro não apresenta variações significativas de volume de prêmios no decorrer do ano, podendo, no entanto, apresentar alterações na sinistralidade em decorrência de eventos climáticos, alterações na frequência de utilização de serviços medidas ou concentração de vencimento e/ou renovações de apólices em determinados períodos.

1.5 Principais clientes

a. montante total de receitas provenientes do cliente

Não há na Companhia concentração de receita por cliente ou grupo econômico.

b. segmentos operacionais afetados pelas receitas provenientes do cliente

Não há na Companhia concentração de receita por cliente ou grupo econômico.

1.6 Efeitos relevantes da regulação estatal

a. necessidade de autorizações governamentais para o exercício das atividades e histórico de relação com a administração pública para obtenção de tais autorizações

Determinadas sociedades controladas pela Companhia necessitam de autorizações governamentais para o exercício de suas atividades, estando sujeitas à regulamentação e supervisão de diversas entidades de acordo com os segmentos de negócios em que atuam, dentre as quais destacamos:

- As sociedades seguradoras, de capitalização e entidades abertas de previdência complementar são supervisionadas pela Superintendência de Seguros Privados – Susep, autarquia responsável por regular e supervisionar o mercado brasileiro de seguros, previdência complementar aberta e capitalização e seus participantes. As sociedades integrantes do Sistema Nacional de Seguros devem obter autorizações para sua constituição e funcionamento, conforme normas vigentes. Aqui mencionamos as seguintes controladas da Companhia: Porto Seguro Companhia de Seguros Gerais, Porto Seguro Vida e Previdência S.A., Azul Companhia de Seguros Gerais, Itaú Seguros de Auto e Residência S.A. e Porto Seguro Capitalização S.A.
- As sociedades seguradoras e operadoras de planos de saúde médicos e odontológicos são reguladas e supervisionadas pela Agência Nacional de Saúde Suplementar – ANS, autarquia sob o regime especial, vinculada ao Ministério da Saúde, e pelo Conselho Nacional de Saúde Suplementar – CONSU, órgão colegiado integrante da estrutura regimental do Ministério da Saúde. Estão sujeitas à regulamentação dessas entidades, as seguintes sociedades controladas pela Companhia: Porto Seguro - Seguro Saúde S.A., Portomed – Porto Seguro Serviços de Saúde Ltda. e Porto Seguro Serviços Odontológicos Ltda.
- As instituições financeiras e demais instituições a elas equiparadas devem obter autorização de funcionamento pelo Banco Central do Brasil, a autarquia federal responsável por implantar as políticas estabelecidas pelo CMN, autorizar a constituição de instituições financeiras e supervisioná-las no Brasil. O Banco Central do Brasil determina ainda requisitos de capital mínimo, limites de ativo permanente, limites de crédito e as exigências de depósitos compulsórios, de acordo com as políticas estabelecidas pelo CMN, órgão responsável por estabelecer as políticas monetária e financeira no país. As sociedades Portoseg – Crédito, Financiamento e Investimento, Portopar – Distribuidora de Títulos e Valores Mobiliários Ltda. e Porto Seguro Administradora de Consórcios Ltda. estão sujeitas à regulamentação e supervisão pelo Banco Central do Brasil.

b. política ambiental do emissor e custos incorridos para o cumprimento da regulação ambiental e, se for o caso, de outras práticas ambientais, inclusive a adesão a padrões internacionais de proteção ambiental

Não aplicável, dado que a Companhia não possui política/práticas ambientais sujeitas à regulação.

1.6 Efeitos relevantes da regulação estatal

c. dependência de patentes, marcas, licenças, concessões, franquias, contratos de royalties relevantes para o desenvolvimento das atividades

Não aplicável, em razão de não haver dependência de patentes, marcas, licenças, concessões, franquias, contratos de royalties relevantes para o exercício das atividades da Companhia.

1.7 Receitas relevantes no país sede do emissor e no exterior

- a. receita proveniente dos clientes atribuídos ao país sede do emissor e sua participação na receita líquida total do emissor**
- b. receita proveniente dos clientes atribuídos a cada país estrangeiro e sua participação na receita líquida total do emissor**

Do total das receitas em 31 de dezembro de 2022, 98,2% (98,0% em 31 de dezembro de 2021) foram provenientes do Brasil e o restante, do Uruguai. Não há na Porto Seguro concentração de receita por cliente ou grupo econômico.

1.8 Efeitos relevantes de regulação estrangeira

As atividades da Companhia são realizadas majoritariamente no Brasil.

1.9 Informações ambientais sociais e de governança corporativa (ASG)

a. se o emissor divulga informações ASG em relatório anual ou outro documento específico para esta finalidade:

A Companhia divulga, anualmente, informações sobre seus impactos sociais, ambientais e econômicos no Relatório de Administração, publicado juntamente com suas Demonstrações Financeiras e em seu Relatório Anual de Sustentabilidade.

b. a metodologia ou padrão seguidos na elaboração desse relatório ou documento

Utilizamos a metodologia GRI (Global Reporting Initiative)

c. se esse relatório ou documento é auditado ou revisado por entidade independente, identificando essa entidade, se for o caso

Sim, o relatório de sustentabilidade 2023 referente informações 2022 será auditado por terceira parte, a ser entregue em 07/06.

d. a página na rede mundial de computadores onde o relatório ou documento pode ser encontrado

<https://relatorioportoseguro.com.br/>

e. se o relatório ou documento produzido considera a divulgação de uma matriz de materialidade e indicadores-chave de desempenho ASG, e quais são os indicadores materiais para o emissor

Sim, o relatório conta com a divulgação de sua matriz de materialidade e indicadores devidos. Indicação de página - versão completa pag. 53 e 54 da versão completa do relatório.

1.9 Informações ambientais sociais e de governança corporativa (ASG)

Materialidade na atuação ASG

[GRI 3-1, 3-2 e 3-3]

No início de 2023, a Porto realizou uma revisão de sua matriz de materialidade, com a finalidade de ratificar as questões que irão influenciar as decisões, as ações e o desempenho da companhia e, também, de seus stakeholders, nas suas atividades ao longo dos próximos dois anos. Essa revisão tomou como base a experiência adquirida dos últimos ciclos, mas principalmente a incorporação da avaliação dos impactos socioambientais gerados – real ou potencialmente – pela empresa. O conteúdo deste relatório considera o resultado dessa revisão do estudo de materialidade.

O resultado da revisão evidenciou, inicialmente, nove temas prioritários, organizados de acordo com os aspectos ASG. Em cada tema foram levantados impactos socioambientais negativos e positivos, reais e potenciais; e foram investigados, por especialistas internos nos temas, aspectos ligados a escala, escopo e gerenciabilidade. O score de impacto de cada tema foi considerado para a matriz final. Além disso, a Porto também passou por uma etapa de reavaliação dos públicos prioritários e, com eles, utilizou novamente a abordagem de consulta de aspectos relevantes para cada um.

Com a mudança da metodologia, abordando aspectos de impacto socioambiental, temas intrínsecos ao negócio e que fazem parte dos temas trabalhados até aqui – como Governança Corporativa e Desempenho Financeiro – foram excluídos do processo de consulta deste ano. Já o tema de Risco Socioambiental e Mudanças Climáticas foi a principal inclusão desta nova etapa. Os demais oito temas materiais de 2022 já estavam entre os materiais e presentes na estratégia ASG anterior.

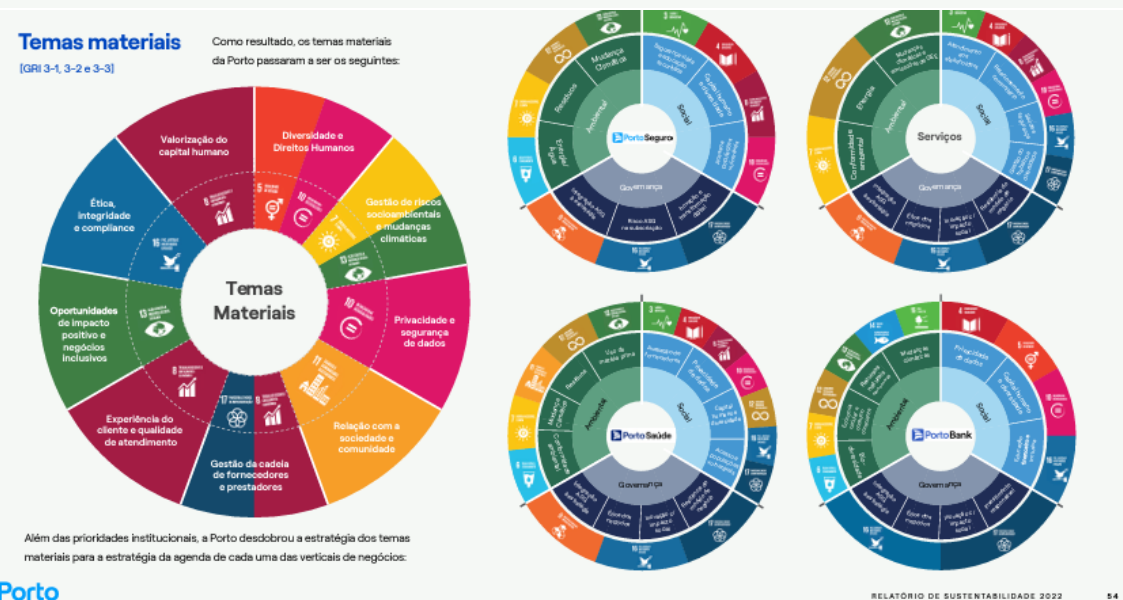
A revisão de matriz de materialidade seguiu as seguintes etapas:

- elaboração de uma lista ampla com temas gerais ASG a partir do processo anterior e com relevância para os negócios e estratégia da companhia. Estes temas foram avaliados a partir dos principais impactos socioambientais que um estudo inicial apontou;
- reuniões de trabalho com especialistas internos com investigação dos impactos socioambientais;
- análise de relevância dos temas listados e identificação dos prioritários;

- realização de consulta on-line com Lideranças Porto e especialistas externos na vertente de impacto socioambiental; e com colaboradores, fornecedores, prestadores de serviço, corretores e Instituições da Sociedade Civil na vertente de relevância com stakeholders;
- ponderação das pontuações das consultas e inserção na matriz de materialidade;
- priorização dos temas, conforme relevância para os eixos de impacto e relevância, resultando na lista final;
- apresentação da proposta final de lista de temas e distribuição por pilar;
- recomendação de tornar o item de Inovação e Transformação dos Negócios, o décimo tema da lista, como um tema transversal à estratégia da companhia, deixando, portanto, nove temas como materiais para o reporte da Porto.

orto

RELATÓRIO DE SUSTENTABILIDADE 2022 53



f. se o relatório ou documento considera os Objetivos de Desenvolvimento Sustentável (ODS) estabelecidos pela Organização das Nações Unidas e quais são os ODS materiais para o negócio do emissor.

Sim, o relatório de sustentabilidade considera os Objetivos de Desenvolvimento Sustentável (ODS) e além disto divulgamos o compromisso da Porto como signatário do Pacto Global.

1.9 Informações ambientais sociais e de governança corporativa (ASG)

Governança Corporativa

Governança Socioambiental

(GRI 2-25)


Um ponto a ser destacado na estrutura de governança corporativa da Porto é sua atenção a temas ambientais, sociais e de governança (ASG). Desde 2015, a companhia dispõe de sua Política de Responsabilidade Socioambiental, que em 2022 foi atualizada para Política de Responsabilidade Social, Ambiental e Climática seguida por todos os colaboradores, prestadores de serviços e outras pessoas que atuem com poderes de representação da companhia.

O documento, que é periodicamente revisado, baseia-se nos novos normativos dos órgãos reguladores como o Banco Central do Brasil (Bacen) e a superintendência de Seguros Privados (Susep), bem como nas legislações atuais e em padrões reconhecidos internacionalmente – como os Objetivos de Desenvolvimento Sustentável (ODS) e os Princípios para Sustentabilidade em Seguros (PSI), ambos da Organização das Nações Unidas (ONU), e nas normas da Global Reporting Initiative (GRI). Nele estão os princípios da Porto com relação ao tema; e as diretrizes relacionadas ao meio ambiente, à sociedade, aos relacionamentos éticos e aos negócios.

Além disso, a Política determina as responsabilidades de cada órgão interno envolvido – a Gerência de Sustentabilidade e a área de Gestão de Riscos Corporativos, bem como aquelas relacionadas aos negócios da Porto, aos Controles Internos e de compliance. E traz os mecanismos de controle da Porto que se aplicam à gestão da responsabilidade social, ambiental e climática da empresa e de suas controladas.

Com normas e procedimentos formalizados, constantemente atualizados e adotados por toda a companhia e suas controladas, a Porto contribui para o avanço da Agenda 2030 da ONU – que reúne os 17 ODS a serem atingidos até o final desta década.

A Política de Responsabilidade social, ambiental e climática da Porto pode ser [consultada aqui](#).



RELATÓRIO DE SUSTENTABILIDADE 2022 19

g. se o relatório ou documento considera as recomendações da Força-Tarefa para Divulgações Financeiras Relacionadas às Mudanças Climáticas (TCFD) ou recomendações de divulgações financeiras de outras entidades reconhecidas e que sejam relacionadas a questões climáticas.

Ainda não são consideradas formalmente as recomendações da Força-Tarefa para Divulgações Financeiras Relacionadas às Mudanças Climáticas (TCFD) ou recomendações de divulgações financeiras de outras entidades reconhecidas e que sejam relacionadas a questões climáticas. Estamos com plano de ação em andamento para contratação de uma consultoria especializada que nos apoie no enquadramento às recomendações da TCFD - Força-Tarefa para Divulgações Financeiras Relacionadas às Mudanças Climáticas.

h. se o emissor realiza inventários de emissão de gases do efeito estufa, indicando, se for o caso, o escopo das emissões inventariadas e a página na rede mundial de computadores onde informações adicionais podem ser encontradas

Sim, realizamos o inventário de emissões seguindo metodologia do GHG Protocol, conforme link: <https://registropublicodeemissoes.fgv.br/participantes/32>

1.10 Informações de sociedade de economia mista

Não se aplica.

1.11 Aquisição ou alienação de ativo relevante

2022

CONCLUSÃO DA CONSTITUIÇÃO PORTO ASSISTÊNCIA PARTICIPAÇÕES

Em 1º de setembro de 2022 a Companhia divulgou o Fato Relevante informando que foi concluída em 31 de agosto de 2022 a constituição da Porto Assistência Participações, mediante o aporte integral das ações da Porto Assistência e CDF a valor contábil histórico.

A Porto Assistência Participações é controlada pela Companhia e explora serviços de assistência automotiva e residencial, oferecidas hoje aos clientes Porto e também as soluções da CDF, maior “marketplace” B2B2C de serviços do Brasil, com serviços de assistência, instalação e manutenção presencial, além de suporte remoto para consumidores dos segmentos de varejo, telecomunicações, “utilities”, seguros e mercado financeiro, criando uma das maiores empresas de serviços do país para diversos clientes através de diferentes canais de venda.

CONSTITUIÇÃO DE "JOINT VENTURE" DE SERVIÇOS MÉDICOS ONCOLÓGICOS

Em 17 de dezembro de 2022, a Companhia comunica em Fato Relevante a celebração, nesta data, de um Acordo para a constituição de uma “joint venture” de serviços médicos oncológicos, por meio de 40% de participação da Porto Serviços e Comércio e 60% de participação da Oncoclínicas.

A Oncoclínicas e a Porto Serviços e Comércio operarão, conjuntamente, um modelo de cuidado integral ao paciente oncológico, garantindo elevada experiência na jornada do tratamento, excelência assistencial e eficiência operacional, prática criada e aperfeiçoada pela Oncoclínicas. O fechamento da Transação depende do cumprimento de condições usuais para operações desta natureza, incluindo a obtenção de autorização pelo Conselho Administrativo de Defesa Econômica - CADE. Não houve impactos contábeis para o exercício findo em 31 de dezembro de 2022.

2021

ACORDO E TROCA DE AÇÕES PETLOVE

Conforme comunicados ao mercado ocorridos em 16 de abril e 28 de junho de 2021, a Companhia, por meio de sua controlada Porto Seguro Serviços e Comércio S.A (“Porto Serviços”), se aliou à PetLove Cayman Ltd. (“Petlove”) e passou a deter 13,5% de participação da empresa Petlove. Em contrapartida, a Porto Serviços transferiu o controle (100% das ações) da Porto Pet Administração de Planos de Saúde Animal S.A (“Porto.Pet”) – nova razão social para Health For Pet Administradora de Planos de Saúde para Animais de Estimação S.A. (“Health For Pet”). Este acordo ainda prevê a autorização do uso das marcas Porto Seguro e Porto.Pet no Brasil e a divulgação dos planos de saúde para animais oferecidos pela Porto.Pet nos canais de distribuição da Porto Seguro, dentre eles, a distribuição de materiais publicitários aos corretores.

1.11 Aquisição ou alienação de ativo relevante

AQUISIÇÃO CONTROLE CONJUNTO CONECTCAR

Em 01 de outubro de 2021, a Companhia, por meio de sua controlada Portoseg S.A – Crédito, Financiamento e Investimento (“Portoseg”), informa que, diante do cumprimento das condições contratuais e das aprovações regulatórias, concluiu a aquisição de 50% das ações da ConectCar Soluções de Mobilidade Eletrônica S.A. (“ConectCar”), que eram de titularidade do Grupo Ultra. O valor da operação foi de R\$ 165,0 mil, liquidados financeiramente em 01 de outubro de 2021. Em dezembro de 2021 apurou-se ajuste de preço da operação, no montante de R\$ 6.538, devolvidos para a Portoseg. Desta forma, o efeito líquido da operação totalizou R\$ 158.462.

As devidas aberturas dos ativos adquiridos serão efetuadas ao longo dos próximos meses, com base em estudo técnico que suporte o registro contábil, PPA (“Purchase Price Allocation”) que está em fase de elaboração.

2020

Destacamos para o exercício de 2020, a conclusão em agosto de 2020, do cronograma de migração dos clientes de alarmes e videomonitoramento da Porto Seguro Proteção e Monitoramento para a ADT Serviços de Monitoramento Ltda (ADT), aprovada no Conselho Administrativo de Defesa Econômica (CADE) em 29 de janeiro de 2020. Esta operação de transferência de carteira resultou em uma receita bruta total no montante de R\$ 60.740 no exercício de 2020.

Em Assembleia Geral, atendendo a previsão do Instrumento do Consórcio do Seguro DPVAT, foi deliberada a dissolução do Consórcio do Seguro DPVAT, ficando a Seguradora Líder em nome das Consorciadas, designada a administrar o “run-off” de suas operações e obrigações com relação aos sinistros ocorridos até 31 de dezembro em 2020, inclusive quanto às futuras demandas judiciais que os envolvam. A partir de 1º de janeiro de 2021, fica vedada quaisquer novas subscrições de riscos pela Seguradora Líder em nome das Consorciadas. Adicionalmente, todas as indenizações relativas ao DPVAT para sinistros ocorridos após 1º de janeiro de 2021, ficam a cargo da reserva existente do Consórcio do Seguro DPVAT, constituída ao longo dos últimos anos.

1.12 Operações societárias/Aumento ou redução de capital

A Companhia não esteve diretamente envolvida em operações de fusão, cisão, incorporação, incorporação de ações, aumento ou redução de capital.

1.13 Acordos de acionistas

Em 23 de agosto de 2009, foi celebrado o Acordo de Acionistas da Porto Seguro Itaú Unibanco Participações S.A. (“PSIUPAR”), sociedade controladora da Companhia (“PSSA”), tendo como partes: Pares Empreendimentos e Participações S.A., Rosag Empreendimentos e Participações S.A., Jayme Brasil Garfinkel e Itaú Seguros S.A., e como intervenientes anuentes: PSIUPAR, PSSA, Itaú Unibanco Holding S.A., Itaú Unibanco Seguros Auto e Residência S.A. e tendo por objeto: (i) regular o exercício do direito de voto nas assembleias gerais e nas reuniões do conselho de administração da PSIUPAR e da PSSA e determinar as matérias cuja aprovação dependerá da observância de quórum qualificado de deliberação; (ii) regular o exercício do direito de voto com relação à eleição dos membros do conselho de administração da PSIUPAR e da PSSA, bem como à forma de escolha do Diretor Presidente da PSSA; (iii) regular o direito de preferência e outorgar opções de compra que assistem aos Acionistas para a aquisição de Ações de emissão da PSIUPAR; (iv) regular o exercício do direito de venda conjunta (*tag along right*) de Ações de emissão da PSIUPAR pelos Acionistas; (v) regular a obrigação de compra ou venda das ações de titularidade de cada Grupo, em casos especiais (“Buy or Sell”); e (vi) prever outros direitos e obrigações das partes.

Em 30 de novembro de 2009 foi firmado o primeiro aditamento ao Acordo de Acionistas para incluir novos signatários e novas definições, bem como retificar determinadas cláusulas e ratificar todos os termos e condições do Acordo de Acionistas, sem qualquer ressalva ou restrição.

Em 30 de setembro de 2016 foi firmado o segundo aditamento ao Acordo de Acionistas tendo por objeto a alteração do limite de idade para o cargo de presidente do conselho de administração da PSSA, com o respectivo ajuste no estatuto social da PSSA e ajustar a regra de eleição do Diretor Presidente da PSSA para os três mandatos subsequentes.

Referido Acordo de Acionistas está disponível na CVM e na página de Relações com Investidores da Companhia (<http://ri.portoseguro.com.br/>).

1.14 Alterações significativas na condução dos negócios

Não ocorreram alterações significativas na forma de condução dos negócios do emissor nos últimos 3 (três) exercícios sociais.

1.15 Contratos relevantes celebrados pelo emissor e suas controladas

A Companhia e suas controladas não possuem contratos relevantes celebrados com terceiros que não sejam diretamente relacionados com suas atividades operacionais nos 3 (três) últimos exercícios sociais.

1.16 Outras informações relevantes

Não aplicável.

2.1 Condições financeiras e patrimoniais

a) condições financeiras e patrimoniais gerais:

As condições financeiras e patrimoniais da Companhia¹ encerram o exercício de 2022 de forma satisfatória e consistente com os últimos anos. Essas condições são demonstradas por suas posições de ativos - consolidado, que somam R\$ 50,5 bilhões (2022), R\$ 42,9 bilhões (2021), R\$ 36,7 bilhões (2020), com crescimentos de 17,7% (2022/2021), 16,7% (2021/2020) e 12,3% (2020/2019). Esses crescimentos são condizentes com os crescimentos de todas as principais linhas de negócio da Companhia e refletem, por exemplo, o crescimento da carteira de empréstimos e financiamentos em 11,7% (2022/2021), 28,8% (2021/2020), 23,8% (2020/2019) e os aumentos dos volumes dos passivos de contratos de seguros e previdência complementar de 18,2% (2022/2021), 5,2% (2021/2020) e 7,0% (2020/2019).

A carteira total de aplicações financeiras atingiu R\$ 15,8 bilhões ao final de 2021 (excluindo as reservas de previdência o valor da carteira alcançou R\$ 10,5 bilhões). Em sua política de investimentos, a Companhia leva em conta as disposições regulatórias e diretrizes internas, a fim de maximizar os retornos, mantendo níveis prudentes de riscos de crédito, mercado, liquidez e seu apetite a risco. Em seu portfólio de investimentos são avaliados critérios que contemplam a capacidade financeira, assim como grau mínimo de risco ("rating") "B" de acordo com metodologia de classificação própria, que segue processos de governança para avaliação e aprovação das operações. Assim, em 31 de dezembro de 2022, 85,9% do portfólio da Companhia estava alocado em risco soberano do Brasil e 4,5% em papéis de instituições financeiras nacionais com "Rating" "AA" e "A" (82,2% e 3,1%, respectivamente, em 2021).

A carteira de recebíveis da Companhia totalizou em 2022 R\$ 19,8 bilhões (R\$ 16,5 bilhões em 2021 e R\$ 13,0 bilhões em 2020), com crescimento de 20,1% em 2022, 26,6% em 2021 e 22,6% em 2020 e inclui os prêmios a receber de segurados (39,0% do total em 2022; 35,6% do total em 2021 e 36,6% em 2020), títulos e créditos a receber e operações de crédito (61,0% do total em 2022; 64,4% do total em 2021 e 63,4% em 2020). O monitoramento destas carteiras é realizado constantemente e inclui regras de aceitação de riscos e de liberação de empréstimos e financiamentos, incluindo informações internas e externas de cada cliente. São realizadas, ainda, provisões para perda dos ativos,

¹ O termo "Companhia" refere-se aos dados consolidados da Porto Seguro S.A. e suas controladas.

2.1 Condições financeiras e patrimoniais

considerando o comportamento histórico e a perda esperada para as operações de créditos, de acordo com as melhores práticas internacionais, entre outras informações.

Os investimentos em ativos intangíveis e imobilizados totalizaram R\$ 1.344,2 mil em 2022; R\$ 1.127,3 mil em 2021 e R\$ 640,0 mil em 2020 e foram direcionados, principalmente, para softwares, veículos para locações a terceiros (no produto “Carro Fácil”) e equipamentos de informática. A Companhia tem ampliado e aprofundado os esforços para aumentar a eficiência operacional através de investimentos em tecnologia que proporcionarão um crescimento sustentável das atividades da Companhia ao longo dos próximos anos, apoiado em sistemas e processos modernos e eficientes. Esses investimentos são realizados majoritariamente por meio de recursos próprios, obtidos de sua geração de caixa.

No final do exercício de 2022, o patrimônio líquido consolidado da Companhia era de R\$ 10,6 bilhões, apresentando aumento de 13,6% em relação a 2021. Em 2021 o patrimônio líquido somou R\$ 9,4 bilhões, aumento de 4,0% em relação a 2020.

Dadas as atividades da Companhia serem em grande parte reguladas por órgãos como a Superintendência de Seguros Privados (“SUSEP”), Banco Central do Brasil (“BACEN”) e Agência Nacional de Saúde Suplementar (“ANS”), as controladas possuem exigências de capitais mínimos regulatórios, para os quais a Companhia possui políticas específicas de monitoramento. Os capitais mínimos regulatórios (“CMR”) somaram em 2022 R\$ 5,8 bilhões; em 2021 R\$ 4,8 bilhões e em 2020 R\$ 4,1 bilhões; e para estas necessidades de capitais, a Companhia possuía excedentes de R\$ 1,6 bilhões; R\$ 1,7 bilhões e R\$ 2,3 bilhões, respectivamente, o que demonstra a capacidade de crescimento de suas atividades.

2.1 Condições financeiras e patrimoniais

b) estrutura de capital:

A Administração entende que a atual estrutura de capital é compatível com seus níveis de endividamento.

Segue composição nos últimos três exercícios sociais:

(Valores em R\$ milhões)

	Consolidado					
	2022	%	2021	%	2020	%
Capital próprio (Patrimônio Líquido)	10.641,1	21,1	9.364,7	21,8	9.003,7	24,5
Capital de terceiros	39.849,9	78,9	33.508,2	78,2	27.726,5	75,5
Passivos de contratos de seguros - circulante	13.632,8	27,0	10.670,7	24,9	9.504,6	25,9
Passivos de contratos de seguros - não circulante	5.790,6	11,5	5.759,0	13,4	6.110,5	16,6
Passivos financeiros - circulante	13.581,4	26,9	11.658,9	27,2	8.915,9	24,3
Passivos financeiros - não circulante	1.356,2	2,7	755,2	1,8	262,5	0,7
Provisões judiciais, líquidas - longo prazo	638,4	1,3	185,6	0,4	114,9	0,3
Outros passivos - circulante	2.869,0	5,7	2.629,9	6,1	2.325,1	6,3
Outros passivos - não circulante	1.981,5	3,9	1.848,9	4,3	493,0	1,3
	<u>50.490,9</u>	100,0	<u>42.872,9</u>	100,0	<u>36.730,2</u>	100,0

Possibilidade de resgate de ações

Não há hipóteses de resgate de ações da Companhia além das legalmente previstas.

2.1 Condições financeiras e patrimoniais

c) capacidade de pagamento em relação aos compromissos financeiros assumidos:

O fluxo de caixa operacional da Companhia é suficiente para honrar seus compromissos financeiros, sendo mantidos excedentes de níveis prudentes e monitorados constantemente, dentro de sua política de apetite ao risco.

A estrutura normativa dos segmentos de seguros, saúde suplementar, previdência complementar, operações financeiras e consórcio de bens, à qual a maioria das controladas da Companhia estão sujeitas, exigem que sejam constituídas provisões técnicas e mantidas margens de solvências adequadas para essas operações. Essas provisões são determinadas com base em premissas atuariais e em metodologias estabelecidas em notas técnicas ou relatórios atuariais apresentados à SUSEP e à ANS. A tabela a seguir demonstra os recursos disponíveis para o pagamento dos compromissos financeiros assumidos:

(Valores em R\$ milhões)

	Consolidado					
	2022	%	2021	%	2020	%
Passivo total	39.849,9		33.508,2		27.726,5	
Passivos de contratos de seguros	19.423,5	48,7	16.429,7	49,0	15.615,1	56,3
Passivos financeiros	14.937,6	37,5	12.414,1	37,0	9.178,4	33,1
	34.361,1		28.843,8		24.793,5	
Ativos financeiros dados em garantia	13.680,0	36,8	12.149,5	38,3	12.393,4	42,3
Recebíveis de seguros e operações de crédito	19.463,9	52,3	16.377,6	51,7	12.929,5	44,1
Ativos financeiros livres	2.458,1	6,6	1.815,8	5,7	2.863,2	9,8
Ativos redutores da necessidade de cobertura	1.582,4	4,3	1.336,1	4,2	1.103,8	3,8
Imóveis dados em garantia	19,4	0,1	18,9	0,1	19,0	0,1
	37.203,8		31.697,9		29.309,0	

Adicionalmente, a Porto Seguro acompanha continuamente os seus níveis de capitais, reportando mensalmente à Administração a adequação do capital mínimo, nas classificações estabelecidas. Em 31 de dezembro de 2022 a Companhia possuía um excedente de capital² de R\$ 1,6 bilhões (R\$ 1,7 bilhões em 2021 e R\$ 2,3 bilhões em 2020),

² Inclui recursos livres da controladora, apesar da controladora não possuir CMR, dessa forma o valor de suficiência apresentado para a ela representa o montante de liquidez disponível nesta. Além dos montantes disponíveis na Controladora, a Administração pode, conforme a estratégia de otimização de capitais, realocar as suficiências de capitais entre as empresas do grupo a fim de manter níveis adequados de capital entre as empresas.

2.1 Condições financeiras e patrimoniais

em relação ao capital requerido pelos órgãos reguladores para as empresas de seguros e financeiras.

Possibilidade de resgate de ações

Não há hipóteses de resgate de ações da Companhia além das legalmente previstas.

d) fontes de financiamento para capital de giro e para investimentos em ativos não-circulantes utilizadas:

Nos exercícios de 2020 a 2022, a Porto Seguro captou empréstimos e financiamentos principalmente para fomentar seus negócios do segmento de prestação de serviços. Foram contratados empréstimos para o capital de giro e financiamentos via empréstimo internacional para aquisição de veículos destinados à locação da controlada Mobitech Locadora de Veículos S.A. (“Carro por Assinatura”) e para o financiamento de projetos de infraestrutura tecnológica da controlada Porto Seguro Companhia de Seguros Gerais (“Porto Seguro Cia”), em instituições financeiras brasileiras, além das emissões das debêntures destinadas para a Porto Seguro e Mobitech.

A controlada Portoseg S.A. – Crédito, Financiamento e Investimento (“Portoseg”) utilizou, nos exercícios de 2022, 2021 e 2020, recursos captados em instituições nacionais, internacionais e no mercado aberto em função da natureza de suas operações (concessão de empréstimos e financiamentos).

e) fontes de financiamento para capital de giro e para investimentos em ativos não-circulantes que pretende utilizar para cobertura de deficiências de liquidez:

A Companhia avalia continuamente oportunidades de otimização de capitais a fim de obter a melhor estrutura de capitais para cada um de seus negócios, de acordo com políticas e estratégias definidas pela Administração. Com este propósito, ela deverá renovar e ampliar as captações, empréstimos e financiamentos já obtidos.

2.1 Condições financeiras e patrimoniais

f) níveis de endividamento e as características de tais dívidas, descrevendo ainda:

i. contratos de empréstimo e financiamento relevantes.

Os principais contratos de captação de recursos da Companhia referem-se às operações da controlada Portoseg de concessão de financiamentos para aquisição de bens e serviços, para capital de giro e operações com cartão de crédito, e foram celebrados nas seguintes proporções:

(Valores em R\$ milhões)

	Consolidado		
	2022	2021	2020
Recursos de aceites e emissão de títulos (i)	3.672,4	2.401,7	990,1
Depósitos interfinanceiros (i)	51,4	952,1	1.185,6
Captações e financiamentos em moeda estrangeira	625,2	-	-
Outros financiamentos	1.581,7	1.080,1	736,0
	5.930,7	4.433,9	2.911,7

(i) Captação recursos da Portoseg, corrigidos majoritariamente por taxas indexadas ao CDI.

ii. outras relações de longo prazo com instituições financeiras.

O contrato de mais longo prazo da Companhia refere-se a emissão de títulos pós fixados da Portoseg junto às instituições financeiras no país, com vencimento até novembro de 2028.

iii. grau de subordinação entre as dívidas

Parte substancial dos passivos da Companhia referem-se a passivos de contratos de seguros (48,7% em 2021, 49,0% em 2021 e 56,3% em 2020), para os quais existem ativos garantidores de provisões técnicas, conforme demonstrado no item 10.1(c). Adicionalmente, são realizados depósitos para determinadas provisões judiciais, de acordo com a natureza das ações e/ou determinação judicial. Para os demais passivos não há grau de subordinação entre os diversos credores.

2.1 Condições financeiras e patrimoniais

iv. eventuais restrições impostas ao emissor, em especial, em relação a limites de endividamento e contratação de novas dívidas, à distribuição de dividendos, à alienação de ativos, à emissão de novos valores mobiliários e à alienação de controle societário, bem como se o emissor vem cumprindo essas restrições

As controladas Carro por Assinatura e Portoseg possuem empréstimos que incluem cláusulas restritivas caracterizando vencimento antecipado em caso de: (i) falta de pagamento no dia do vencimento; (ii) protesto de títulos que gerem prejuízos a capacidade de pagamento das obrigações referente ao contrato; (iii) falência, insolvência civil, recuperação judicial ou extrajudicial; (iv) for declarado vencido pagamento ao credor de qualquer espécie; (v) se houver reorganização ou (vi) transformação societária ou transferência de controle acionário que não seja dentro do grupo econômico. Nos contratos de financiamentos da Mobitech, também há *covenants* financeiros, incluindo limites de dívida líquida sobre o patrimônio líquido, dívida líquida sobre o EBITDA, dentre outros.

g) limites dos financiamentos contratados e percentuais já utilizados:

Os contratos de captação e financiamento em moeda estrangeira, bem como o contrato de empréstimo para capital de giro da Mobitech consomem a totalidade dos limites disponibilizados.

h) alterações significativas em itens das demonstrações de resultado e de fluxo de caixa:

As tabelas abaixo demonstram as variações mais significativas das contas do balanço patrimonial e da demonstração do resultado do exercício:

(Valores em R\$ mil)

2.1 Condições financeiras e patrimoniais

	Ref	2022	2021	Consolidado	
				Var % 2022 x 2021	Var \$ 2022 x 2021
ATIVO CIRCULANTE					
Instrumentos financeiros a valor justo por meio do resultado	i	7.256.889	7.477.041	-2,9%	(220.152)
Empréstimos e financiamentos	ii	10.590.630	9.382.483	12,9%	1.208.147
ATIVO NÃO CIRCULANTE					
Instrumentos financeiros a valor justo por meio de outros resultados abrangentes	i	3.013.896	3.718.693	-19,0%	(704.797)

(i) Instrumentos financeiros a valor justo por meio do resultado e de outros resultados abrangentes: As variações dos ativos financeiros (ativo circulante e ativo não circulante), refletem a realocação dos papéis da Companhia visando melhor rentabilidade e oportunidades do mercado financeiro.

(ii) Empréstimos e financiamentos: A variação desta rubrica também reflete o aumento das operações (carteira) de CDC e financiamentos. Nessa rubrica, especificamente refere-se a valores a receber das operações de cartões de crédito faturadas, vencidas ou parceladas, além dos financiamentos de veículos na modalidade de Crédito Direto ao Consumidor (CDC).

(Valores em R\$ mil)

	Ref	2022	2021	Consolidado	
				Var % 2022 x 2021	Var \$ 2022 x 2021
PASSIVO CIRCULANTE					
Passivos de contratos de seguro e previdência complementar	iii	13.632.844	10.670.728	27,8%	2.962.116
Passivos financeiros	iv	13.581.379	11.658.869	16,5%	1.922.510
PASSIVO NÃO CIRCULANTE					
Passivos de contratos de seguro e previdência complementar	iii	5.790.649	5.758.977	0,5%	31.672
Passivos financeiros	iv	1.356.179	755.193	79,6%	600.986
PATRIMÔNIO LÍQUIDO					
Capital social		8.500.000	8.500.000	0,0%	-

(iii) Passivos de contratos de seguros e previdência complementar: O aumento dos passivos de contratos de seguros e previdência complementar, devem-se principalmente ao aumento na provisão de prêmios não ganhos, refletindo principalmente com o aumento nos prêmios emitidos líquidos do período.

(iv) Passivos financeiros: O aumento dos passivos financeiros decorre, principalmente, do aumento dos recursos de aceites e emissão de títulos, remunerados com base no CDI da Portoseg e captação de novos empréstimos e debêntures.

(Valores em R\$ mil)

2.1 Condições financeiras e patrimoniais

	Ref	Consolidado			
		2022	2021	Var % 2022 x 2021	Var \$ 2022 x 2021
DEMONSTRAÇÃO DO RESULTADO					
Receitas					
Prêmios de seguros emitidos e contraprestações líquidas	vi	22.728.851	17.712.070	28,3%	5.016.781
Resultado financeiro					
Receitas e despesas financeiras	vii	604.313	468.711	28,9%	135.602

(vi) Prêmios de seguros emitidos e contraprestações líquidas: Os prêmios cresceram favorecidos pela fidelização e expansão na base de clientes através de soluções segmentadas para os diferentes perfis de consumidores. O seguro Auto expandiu 31,0% nos prêmios, oriundo de uma recomposição gradativa das margens, retomando a patamares próximos da média histórica ajustada nos últimos meses do ano, fruto da disciplina de precificação e subscrição de riscos. Neste contexto, a Porto Seguro se mostrou resiliente, com uma queda de apenas 1,7% na frota segurada mesmo diante dos ajustes de preços realizados. Os prêmios dos seguros Patrimoniais aumentaram 16,9% (vs. 2021), beneficiado pelo aumento da atividade econômica e pelo desempenho de vendas do período, reforçando a liderança da Porto Seguro neste segmento. No seguro de Vida, houve uma ampliação de 12,8% (vs. 2020) nos prêmios, explicado pela evolução dos seguros com destaque para o crescimento dos seguros de Vida em Grupo e Prestamista.

(vii) Receitas e despesas financeiras: O resultado financeiro de R\$ 604,3 milhões superou o valor de 2021 de R\$ 468,7 milhões, decorrente principalmente do maior retorno das aplicações financeiras ex-previdência contribuindo para o aumento do lucro em ambos períodos.

As demais variações nos saldos de ativo e passivo decorrem do crescimento normal das operações da Porto Seguro.

2.2 Resultados operacional e financeiro

a) resultados das operações do emissor, em especial:

i. descrição de quaisquer componentes importantes da receita.

ii. fatores que afetaram materialmente os resultados operacionais.

2022

Em 2022 mantivemos um crescimento significativo nas receitas da Porto Seguro totalizando R\$ 18,9 bilhões, apresentado um aumento de 27,4% em relação a 2021, impulsionado pela principalmente pelo seguro Auto em razão da estratégia de aceleração das vendas e determinadas praças, das adequações de tarifas e do desempenho favorável dos seguros Patrimoniais e de Vida.

O índice combinado atingiu 98,3%, redução de 3,4 p.p. comparado a 94,9% em 2021. O índice combinado da Vertical Seguros melhorou substancialmente, atingindo 89,6%, explicado principalmente pela melhor sinistralidade alcançada no ano nos seguros de Auto, Patrimonial e de Vida. A maior contribuição foi proveniente do Auto, que obteve uma melhora gradativa ao longo de 2022 decorrente do aprimoramento na subscrição de riscos, recomposição tarifária e aumento no controle de sinistros.

Na Porto Saúde, o crescimento das receitas para R\$ 3.271,7 milhões (+40,6% vs. 2021) foi alavancado pela expansão de 45,5% nos prêmios do seguro Saúde, cuja carteira obteve um incremento de 64 mil vidas em relação ao mesmo período do ano anterior, alcançando 413 mil vidas no período. Ao longo do ano, avançamos na ativação de corretores, nos investimentos em tecnologia e no aumento da exposição da marca. A sinistralidade do Seguro Saúde no ano foi 1,3 p.p. maior comparado a 2021 em decorrência do aumento nas frequências, mas melhorou significativamente, decorrente do menor impacto de custos com a Covid-19 e da redução de internações, além das medidas de aprimoramento na subscrição e recomposição tarifária.

No Porto Bank, as receitas totalizaram R\$ 4.212,9 milhões, aumento de 26,9% (vs. 2021), com ênfase para a expansão nas Operações de Crédito e ampliação de mais de 250 mil negócios, impulsionado principalmente pelo Cartão de Crédito, Consórcio e Fiança Locatícia. Considerando o cenário macroeconômico desafiador, ficamos ainda mais rigorosos nas políticas de concessão, privilegiando o crédito para clientes que possuem relacionamento com a Companhia e novos instrumentos de cobrança que elevaram a recuperação de clientes devedores.

Em Serviços, a desaceleração no crescimento do Carro por Assinatura foi decorrente das iniciativas que buscam recompor a rentabilidade da carteira, preservando nas renovações os contratos de melhor qualidade. Além disso, seguimos reforçando nossas parcerias

2.2 Resultados operacional e financeiro

estratégicas com o objetivo de gerar valor através da ampliação da oferta de serviços para novos públicos e segmentos.

O resultado financeiro de R\$ 604,3 milhões superou o valor de 2021 de R\$ 468,7 milhões, decorrente principalmente do maior retorno das aplicações financeira ex-previdência contribuindo para o aumento do lucro em ambos períodos.

2021

Em 2021, a Companhia demonstrou mais uma vez a solidez de suas operações, apresentando crescimento do lucro líquido em duplo dígito, sustentado principalmente pelo aumento das receitas e pela queda da sinistralidade, mesmo diante dos impactos causados pela pandemia do COVID-19.

Os prêmios de seguros totalizaram R\$ 14,9 bilhões, encerrando o ano apresentando um aumento de 7,2%, favorecidos pela fidelização e expansão na base de clientes através de soluções segmentadas para os diferentes perfis de consumidores. O seguro Auto expandiu 11,6% nos prêmios, sustentado principalmente pelo incremento de 311 mil veículos na frota segurada (vs. 2020). Os prêmios dos seguros Patrimoniais aumentaram 10,0% (vs. 2020), decorrente principalmente do crescimento dos seguros Empresariais, do Residencial da marca Porto Seguro e dos novos produtos, em especial os seguros para bikes, smartphones e responsabilidade civil profissional. No seguro de Vida, houve uma ampliação de 12,8% (vs. 2020) nos prêmios, explicado pela evolução dos seguros de Vida Individual, Vida Coletivo e pela retomada do crescimento do seguro de Viagem, favorecido pela retomada dos deslocamentos com destinos internacionais.

O índice combinado atingiu 94,9% permanecendo 1,1 p.p. melhor do que a média dos últimos 10 anos. No comparativo anual, o índice aumentou 4,8 p.p. em relação a 2020, explicado pela elevação da sinistralidade do Auto no segundo semestre de 2021 e do Saúde até o terceiro trimestre de 2021.

O crescimento da receita dos Negócios Financeiros apresentou elevação nas receitas de 20,9% no ano (vs. 2020), através do crescimento acelerado de seus principais negócios. As receitas de Cartão de Crédito e Financiamento cresceram 24,0% (vs. 2020), através de iniciativas bem sucedidas de vendas e de uma estratégia eficaz de crédito, com um crescimento significativo da Carteira de Crédito (+32,9% vs. 2020), atingindo R\$ 13,3 bilhões ao final de 2021. Os Riscos Financeiros e Capitalização expandiram as receitas em 14,9% (vs. 2020), impulsionados principalmente pelo Aluguel Essencial, com processo de contratação mais ágil, digital e econômico em relação ao produto tradicional, e pela ampliação da base de parceiros (imobiliárias e corretores), revisão de estratégia e aceitação. As receitas do Consórcio obtiveram um incremento de 26,8% em relação ao

2.2 Resultados operacional e financeiro

mesmo período do ano anterior, favorecidas pelo crescimento da carteira de créditos administrados, atingindo R\$ 32,1 bilhões ao final do ano (+36,0% vs. 2020) associado ao aumento do número de cotas ativas (+13,3% vs. 2020).

O resultado financeiro foi de R\$ 468,7 milhões em 2021, superando o "benchmark" ao atingir rentabilidade sobre as aplicações financeiras (ex-Previdência) de 184% do CDI. Esse resultado é reflexo, principalmente, dos retornos positivos das alocações em juros indexados à inflação, que foram parcialmente impactados pelo desempenho desfavorável das alocações em renda variável. Esse resultado foi 49,1% inferior ao obtido em 2021, que foi muito superior à média histórica dessa linha.

O lucro líquido alcançou R\$ 1.544,2 milhões em 2021 (-8,5% vs. 2020), atingindo um Retorno sobre o Patrimônio Líquido de 16,9% no período, 2,7 p.p. menor do que o registrado em 2020.

O ano de 2021 foi bastante dinâmico para a Porto Seguro, marcado por diversas iniciativas nos campos da inovação e societário, com reflexos positivos no processo de transformação digital e que demonstram o protagonismo da Companhia na jornada de aceleração do crescimento.

2022

Em 2020, a Companhia demonstrou mais uma vez a solidez de suas operações, apresentando crescimento do lucro líquido em duplo dígito, sustentado principalmente pelo aumento das receitas e pela queda da sinistralidade, mesmo diante dos impactos causados pela pandemia da COVID-19.

Os prêmios de seguros totalizaram R\$ 15,8 bilhões, encerrando o ano apresentando um aumento de 2,2%, impulsionados principalmente pela aceleração dos seguros Patrimoniais, Riscos Financeiros, Vida e Saúde. Em contrapartida, o seguro Auto encerrou o ano de 2020 com redução de 1,2%, porém com crescimento do resultado operacional e expansão da frota segurada, decorrente principalmente dos aprimoramentos realizados na subscrição e precificação de riscos e dos efeitos positivos derivados do isolamento social sobre a sinistralidade.

O índice combinado atingiu 90,1% (-4,4 p.p.), explicado principalmente pelo aperfeiçoamento na precificação e subscrição de riscos e redução na sinistralidade decorrente do isolamento social, contribuindo para menores frequências de sinistros especialmente no seguro Auto.

O crescimento da receita dos Negócios Financeiros (+10,8%) foi alavancado principalmente pela forte expansão da carteira de Consórcio (+17%) e pela evolução das

2.2 Resultados operacional e financeiro

operações de Cartão de Crédito e Financiamento (+8,4%), impulsionada pelas operações CDC Veículos e pelo crescimento das transações com Cartão de Crédito no período.

O resultado financeiro decresceu 11,4% no em 2020, explicado principalmente pela queda da taxa de juros. A rentabilidade da carteira (ex-previdência) superou o benchmark, atingindo retorno de 11,40% no ano (412% do CDI). O retorno das aplicações financeiras acima do CDI no último trimestre de 2020 é explicado principalmente pelo desempenho positivo das alocações em renda variável e dos títulos indexados à inflação.

Neste contexto, o lucro líquido anual (sem "Business Combination") atingiu R\$ 1,696 bilhão, crescimento de 22,3% e o ROAE foi de 21,6%, aumento de 2,3 p.p. em relação ao resultado de 2019.

b) variações relevantes das receitas atribuíveis a introdução de novos produtos e serviços, alterações de volumes e modificações de preços, taxas de câmbio e inflação:

2022, 2021 e 2020

Na operação de seguros, o principal negócio da companhia, o processo de precificação é dinâmico e considera diversas variáveis (nível de risco, taxa de juros projetada, volumes, custo dos insumos, entre muitas outras). A Companhia tem desenvolvido soluções para aumentar a conversão de vendas e assim ampliar sua base de clientes. Os modelos de aceitação estão sendo aperfeiçoados de modo a intensificar a exploração do portfólio de produtos existentes e assim realizar mais ativamente ofertas alinhadas com o perfil e a necessidade de cada cliente.

c) impactos relevantes da inflação, da variação de preços dos principais insumos e produtos, do câmbio e da taxa de juros no resultado operacional e no resultado financeiro do emissor:

2022

No ano de 2022, a receita financeira foi de R\$ 1,9 bilhão, o que representou um aumento de 22,0% em relação ao ano anterior. No ano, o resultado financeiro foi de R\$ 604,3 milhões, representando aumento de 28,9% em relação aos R\$ 468,7 milhões em 2021. A carteira total de aplicações financeiras, excluindo os recursos de reservas técnicas previdenciárias atingiu R\$ 10,3 bilhões e gerou uma rentabilidade de 8,4% (68% do CDI).

2.2 Resultados operacional e financeiro

2021

No ano de 2021, a receita financeira foi de R\$ 1,6 bilhão, o que representou uma redução de 18,0% em relação ao ano anterior. No ano, o resultado financeiro foi de R\$ 468,7 milhões, representando redução de 49,1% em relação aos R\$ 921,1 milhões em 2020. A carteira total de aplicações financeiras, excluindo os recursos de reservas técnicas previdenciárias atingiu R\$ 9,1 bilhões e gerou uma rentabilidade de 8,6% (387% do CDI).

2020

No ano de 2020, a receita financeira foi de R\$ 1,9 bilhão, o que representou um aumento de 9,2% em relação ao ano anterior. No ano, o resultado financeiro foi de R\$ 921 milhões, representando redução de 11,4% em relação aos R\$ 1,0 bilhão em 2020. A carteira total de aplicações financeiras, excluindo os recursos de reservas técnicas previdenciárias atingiu (R\$ 9,7 bilhões) e gerou uma rentabilidade de 10,7% (387% do CDI).

A rentabilidade da carteira de aplicações financeiras foi maior comparado com 2019, explicado principalmente pelo desempenho positivo das alocações em renda variável e dos títulos indexados à inflação.

2.3 Mudanças nas práticas contábeis/Opiniões modificadas e ênfases

a) Mudanças nas práticas contábeis que tenham resultado em efeitos significativos sobre as informações previstas nos campos 2.1 e 2.2

2022

Não houve em 31 de dezembro de 2022 alterações nas principais políticas contábeis da Companhia, exceto pela alteração das Provisões Judiciais, Passivos Contingentes e Depósitos Judiciais, onde os depósitos judiciais diretamente vinculados às provisões para processos de natureza fiscal, cível e trabalhista passam a ser apresentados pelo valor bruto no Balanço Patrimonial. A Companhia efetuou as reclassificações dos saldos de 31 de dezembro de 2021 para fins de comparabilidade

2021 e 2020

Não houve alterações nas principais políticas contábeis da Companhia.

b) Opiniões modificadas e ênfases presentes no parecer do auditor

Nos exercícios de 2022, 2021 e 2020 não houve ressalvas ou ênfases no parecer do auditor independente.

2.4 Efeitos relevantes nas DFs

Razão social	CNPJ	Código CVM	Tipo de sociedade	País e sede	UF sede	Município sede	Descrição das atividades desenvolvidas	Part. do emissor (%)
Exercício Social	Valor Contábil - variação %	Valor mercado - variação %	Montante de dividendos recebidos (Reais)	Data	Valor (Reais)			
Azul Companhia de Seguros Gerais	33.448.150/0001-11	-	Controlada	Brasil	RJ	Rio de Janeiro	Exploração das operações de seguro de danos e de pessoas	67,86
31/12/2022	22,95	0	62.185.214,46					
31/12/2021	21,64	0	76.896.245,16	Valor de mercado				
31/12/2020	6,35	0	184.446.588,13	Valor contábil	31.12.2022	879.256.000,00		
Razões para aquisição e manutenção de tal participação								
Manutenção das atividades de exploração das operações de seguro de danos e de pessoas.								
Itaú Seguros de Auto e Residência S.A.	08.816.067/0001-00	-	Controlada	Brasil	SP	São Paulo	Exploração das operações de seguro de danos	99,99
31/12/2022	(30,63)	0	81.452.998,89					
31/12/2021	(30,65)	0	90.183.899,01	Valor de mercado				
31/12/2020	12,34	0	86.987.215,78	Valor contábil	31.12.2022	89.304.944,92		
Razões para aquisição e manutenção de tal participação								
Manutenção das atividades de exploração das operações de seguro de danos.								
Porto Seguro Administradora de Consórcios Ltda.	48.041.735/0001-90	-	Controlada	Brasil	SP	São Paulo	Administração de grupos de consórcios para aquisição de bens móveis e imóveis.	100,00
31/12/2022	(76,26)	0	-					
31/12/2021	44,16	0	19.346.199,88	Valor de mercado				
31/12/2020	38,55	0	12.706.583,43	Valor contábil	31.12.2022	66.703.935,62		
Razões para aquisição e manutenção de tal participação								
Manutenção e exploração das atividades de administração de grupos de consórcios para aquisição de bens móveis e imóveis.								
Porto Seguro Companhia de Seguros Gerais	61.198.164/0001-60	-	Controlada	Brasil	SP	São Paulo	Exploração das operações de seguro de danos e de pessoas	99,99
31/12/2022	16,03	0	562.168.000,00					
31/12/2021	18,45	0	371.256.925,91	Valor de mercado				
31/12/2020	2,19	0	892.596.290,07	Valor contábil	31.12.2022	5.697.232.000,00		
Razões para aquisição e manutenção de tal participação								
Manutenção das atividades de exploração das operações de seguro de danos e de pessoas.								
Porto Seguro Proteção e Monitoramento Ltda.	02.340.041/0001-52	-	Controlada	Brasil	SP	São Paulo	Prestação de serviços relacionados à proteção e ao monitoramento eletrônico.	-
31/12/2022	(100,00)	0	-					
31/12/2021	(62,92)	0	1.999.271,67	Valor de mercado				
31/12/2020	(35,87)	0	36.991.284,99	Valor contábil	31.12.2022	0,00		
Razões para aquisição e manutenção de tal participação								
Exploração das atividades de prestação de serviços relacionados à proteção e ao monitoramento eletrônico.								
Porto Seguro Serviços e Comércio S.A.	09.436.686/0001-32	-	Controlada	Brasil	SP	São Paulo	Prestação de serviços relacionados, complementares ou correlatos à atividade de seguros.	99,99
31/12/2022	9,56	0	-					
31/12/2021	228,21	0	-	Valor de mercado				
31/12/2020	-	0	-	Valor contábil	31.12.2022	546.282.423,06		
Razões para aquisição e manutenção de tal participação								
Manutenção e exploração das atividades de prestação de serviços relacionados, complementares ou correlatos à atividade de seguros.								
Portopar Dist. de Títulos e Val. Mobiliários Ltda.	40.303.299/0001-78	-	Controlada	Brasil	SP	São Paulo	Administração de fundos de investimento e a gestão de ativos financeiros.	-
31/12/2022	(100,00)	0	-					
31/12/2021	(59,68)	0	-	Valor de mercado				
31/12/2020	(58,44)	0	-	Valor contábil	31.12.2022	0,00		
Razões para aquisição e manutenção de tal participação								
Exploração e manutenção das atividades de administração de fundos de investimento e a gestão de ativos financeiros.								
Portoseg S.A. - Crédito, Financiamento e Investimento	04.862.600/0001-10	-	Controlada	Brasil	SP	São Paulo	Concessão de financiamentos para aquisição de bens e serviços, para capital de giro e operações com cartão de crédito.	-
31/12/2022	(100,00)	0	115.426.414,95					
31/12/2021	12,94	0	81.716.764,06	Valor de mercado				
31/12/2020	22,84	0	48.532.314,69	Valor contábil	31.12.2022	0,00		
Razões para aquisição e manutenção de tal participação								
Manutenção e exploração das atividades de concessão de financiamentos para aquisição de bens e serviços, para capital de giro e operações com cartão de crédito.								
Porto Seguro Serviços Odontológicos Ltda.	13.991.711/0001-17	-	Controlada	Brasil	SP	São Paulo	Operação de planos privados de assistência odontológica.	-
31/12/2022	(100,00)	0	-					
31/12/2021	162,62	0	-	Valor de mercado				
31/12/2020	13,15	0	-	Valor contábil	31.12.2022	0,00		
Razões para aquisição e manutenção de tal participação								
Exploração e Manutenção das atividades de planos privados de assistência odontológica.								
Crediponto Promotora De Serviços Ltda	08.504.728/0001-62	-	Controlada	Brasil	SP	São Paulo	Prestação de serviços para obtenção de créditos e financiamento ao consumo.	-
31/12/2022	(100,00)	0	-					
31/12/2021	469,25	0	-	Valor de mercado				
31/12/2020	(1,17)	0	-	Valor contábil	31.12.2022	0,00		
Razões para aquisição e manutenção de tal participação								
Exploração e manutenção das atividades de prestação de serviços para obtenção de créditos e financiamento ao consumo								
Porto Seguro Renova - Serviços e Comércio Ltda.	51.216.125/0001-94	-	Controlada	Brasil	SP	São Paulo	Atuação no comércio e na distribuição de peças automotivas	-
31/12/2022	(100,00)	0	-					
31/12/2021	64,64	0	-	Valor de mercado				
31/12/2020	138,05	0	-	Valor contábil	31.12.2022	0,00		
Razões para aquisição e manutenção de tal participação								
Manutenção e exploração das atividades de comércio e distribuição de peças automotivas								
Porto Seguro Serviços Médicos Ltda	01.473.781/0001-02	-	Controlada	Brasil	SP	São Paulo	Prestação de serviços de programas de controle médico de saúde ocupacional e de prevenção de riscos à saúde, de serviços ambulatoriais e de assessoria administrativa para médicos e operadoras de saúde.	-
31/12/2022	(100,00)	0	-					
31/12/2021	3,63	0	2.999.994,44	Valor de mercado				
31/12/2020	4,32	0	3.999.600,00	Valor contábil	31.12.2022	0,00		
Razões para aquisição e manutenção de tal participação								
Exploração e Manutenção das atividades de prestação de serviços de programas de controle médico de saúde ocupacional e de prevenção de riscos à saúde, de serviços ambulatoriais e de assessoria administrativa para médicos e operadoras de saúde.								
Portomed-Porto Seguro Serv. de Saúde Ltda	11.565.995/0001-54	-	Controlada	Brasil	SP	São Paulo	Operação de planos privados de assistência à saúde.	-
31/12/2022	(100,00)	0	-					
31/12/2021	(30,31)	0	-	Valor de mercado				
31/12/2020	(37,11)	0	-	Valor contábil	31.12.2022	0,00		
Razões para aquisição e manutenção de tal participação								
Exploração e manutenção das atividades de planos privados de assistência à saúde.								
Porto Seguro Investimentos Ltda.	16.492.391/0001-49	-	Controlada	Brasil	SP	São Paulo	Administração e gestão de carteira de títulos e valores mobiliários, fundos de investimento e outros recursos de terceiros.	99,99

2.4 Efeitos relevantes nas DFs

	31/12/2022	46,19	0	10.756.382,46				
	31/12/2021	(59,36)	0	23.105.689,20	Valor de mercado			
	31/12/2020	(1,56)	0	28.997.100,00	Valor contábil	31.12.2022	13.079.446,02	
Razões para aquisição e manutenção de tal participação								
Manutenção e exploração das atividades de administração e gestão de carteira de títulos e valores mobiliários, fundos de investimento e outros recursos de terceiros.								
Razão social	CNPJ	Código CVM	Tipo de sociedade	País e sede	UF sede	Município sede	Descrição das atividades desenvolvidas	Part. do emissor (%)
Exercício Social	Valor Contábil - variação %	Valor mercado - variação %	Montante de dividendos recebidos (Reais)		Data	Valor (Reais)		
Porto Assistência Participações S.A.	46.559.987/0001-80	-	Controlada	Brasil	SP	São Paulo	Participação, compra e venda de participações societárias em sociedades e entidades que desenvolvam atividades no mercado de seguros reguladas e não reguladas, no Brasil e no exterior	81,17
	31/12/2022	-	0	58.790.765,34				
	31/12/2021	-	0	-	Valor de mercado			
	31/12/2020	-	0	-	Valor contábil	31.12.2022	251.474.920,58	
Razões para aquisição e manutenção de tal participação								
Participação, compra e venda de participações societárias em sociedades e entidades que desenvolvam atividades no mercado de seguros reguladas e não reguladas, no Brasil e no exterior.								
Porto Negócios Financeiros S.A.	46.728.009/0001-14	-	Controlada	Brasil	SP	São Paulo	Sub-holding da vertical financeira de empresas do Grupo reguladas pelo BACEN.	99,99
	31/12/2022	-	0	91.222.196,70				
	31/12/2021	-	0	-	Valor de mercado			
	31/12/2020	-	0	-	Valor contábil	31.12.2022	1.537.004.359,79	
Razões para aquisição e manutenção de tal participação								
Sub-holding da vertical financeira de empresas do Grupo reguladas pelo BACEN.								
Porto Serviços Financeiros S.A.	46.727.980/0001-20	-	Controlada	Brasil	SP	São Paulo	Sub-holding da vertical financeira de empresas do Grupo não reguladas no mercado financeiro.	-
	31/12/2022	-	0	-				
	31/12/2021	-	0	-	Valor de mercado			
	31/12/2020	-	0	-	Valor contábil	31.12.2022	0,00	
Razões para aquisição e manutenção de tal participação								
Sub-holding da vertical financeira de empresas do Grupo não reguladas no mercado financeiro.								
Porto Saúde Participações S.A.	46.573.272/0001-81	-	Controlada	Brasil	SP	São Paulo	Holding da vertical saúde, de empresas do Grupo reguladas e não reguladas pela Agência Nacional de Saúde Suplementar - ANS.	99,99
	31/12/2022	-	0	-				
	31/12/2021	-	0	-	Valor de mercado			
	31/12/2020	-	0	-	Valor contábil	31.12.2022	50.592,93	
Razões para aquisição e manutenção de tal participação								
Holding da vertical saúde, de empresas do Grupo reguladas e não reguladas pela Agência Nacional de Saúde Suplementar - ANS.								
Porto Saúde Serviços S.A.	46.728.667/0001-06	-	Controlada	Brasil	SP	São Paulo	Sub-holding da vertical saúde, controladora de empresas do Grupo não reguladas no mercado de saúde.	99,99
	31/12/2022	-	0	1.375.601,73				
	31/12/2021	-	0	-	Valor de mercado			
	31/12/2020	-	0	-	Valor contábil	31.12.2022	72.715.705,01	
Razões para aquisição e manutenção de tal participação								
Sub-holding da vertical saúde, controladora de empresas do Grupo não reguladas no mercado de saúde.								
Porto Saúde Operações S.A.	46.728.667/0001-06	-	Controlada	Brasil	SP	São Paulo	Sub-holding da vertical saúde, controladora de empresas do Grupo reguladas pela ANS.	99,87
	31/12/2022	-	0	5.393,23				
	31/12/2021	-	0	-	Valor de mercado			
	31/12/2020	-	0	-	Valor contábil	31.12.2022	7.829.431,02	
Razões para aquisição e manutenção de tal participação								
Sub-holding da vertical saúde, controladora de empresas do Grupo reguladas pela ANS.								
Porto Bank S.A.	46.350.164/0001-40	-	Controlada	Brasil	SP	São Paulo	Holding da vertical financeira, de empresas do Grupo reguladas e não reguladas pelo Banco Central do Brasil - BACEN. de bens móveis e imóveis.	99,99
	31/12/2022	-	0	40.251,25				
	31/12/2021	-	0	-	Valor de mercado			
	31/12/2020	-	0	-	Valor contábil	31.12.2022	14.262.163,02	
Razões para aquisição e manutenção de tal participação								
Holding da vertical financeira, de empresas do Grupo reguladas e não reguladas pelo Banco Central do Brasil - BACEN.								

2.5 Medições não contábeis

a. informar o valor das medições não contábeis

Não aplicável, em razão de não haver itens não evidenciados nas demonstrações financeiras.

b. fazer as conciliações entre os valores divulgados e os valores das demonstrações financeiras auditadas

Não aplicável, em razão de não haver itens não evidenciados nas demonstrações financeiras.

c. explicar o motivo pelo qual entende que tal medição é mais apropriada para a correta compreensão da sua condição financeira e do resultado de suas operações

Não aplicável, em razão de não haver itens não evidenciados nas demonstrações financeiras.

2.6 Eventos subsequentes as DFs

Não houve em 31 de dezembro de 2022 eventos subsequentes relevantes que impactassem o desempenho da Companhia no exercício seguinte.

2.7 Destinação de resultados

	2022	2021	2020
a. Regras sobre retenção de lucros	A reserva legal, constituída mediante a apropriação de 5% do lucro líquido do exercício, tem por finalidade assegurar a integridade do capital social, em conformidade com o artigo 193 da Lei nº 6.404/76. A reserva para manutenção de participações societárias tem como finalidade a compensação de eventuais prejuízos ou aumento do capital social, de modo a preservar a integridade do patrimônio social e a participação da Companhia em suas controladas e coligadas ou futura distribuição aos acionistas. Poderá ser destinado a essa reserva, em cada exercício, o saldo remanescente do lucro líquido após a constituição da reserva legal e da distribuição do dividendo mínimo obrigatório, ressalvadas as hipóteses em que a Administração considere o montante dessa reserva suficiente para o atendimento de suas finalidades, casos em que, em determinado exercício, seja integral ou parcialmente, distribuído aos acionistas ou revertido para aumento de capital. O limite dessa reserva será o valor do capital social.		
b. Regras sobre distribuição de dividendos	De acordo com o estatuto social, são assegurados aos acionistas dividendos mínimos obrigatórios de 25%, calculados sobre o lucro líquido (da Controladora) do exercício ajustado. O pagamento dos dividendos obrigatórios poderá ser limitado ao montante do lucro líquido que tiver sido realizado nos termos da lei. O pagamento de Juros sobre o Capital Próprio (JCP) (líquido dos efeitos tributários) é imputado aos dividendos mínimos obrigatórios. A provisão relacionada a qualquer valor acima do mínimo obrigatório será constituída na data em que for aprovada, antes disso será mantida no patrimônio líquido, conforme apresentado na demonstração das mutações do patrimônio líquido.		
c. Periodicidade das distribuições de dividendos	Anual, no mínimo.		
d. Eventuais restrições à distribuição de dividendos impostas por legislação ou regulamentação especial aplicável ao emissor, assim como contratos, decisões judiciais, administrativas ou arbitrais	Não houve restrições ou regulamentação especial.		
e) se o emissor possui uma política de destinação de resultados formalmente aprovada, informando órgão responsável pela aprovação, data da aprovação e, caso o emissor divulgue a política, locais na rede mundial de computadores onde o documento pode ser consultado	Em reunião realizada em 31 de outubro de 2018 o Conselho de Administração aprovou a Política de Destinação de Resultados da Companhia, que está disponível em seu site de Relações com Investidores (https://ri.portoseguro.com.br/), bem como nas páginas da Comissão de Valores Mobiliários – CVM (www.cvm.gov.br) e da B3 S.A. – Brasil, Bolsa, Balcão (www.b3.com.br)		

2.8 Itens relevantes não evidenciados nas DFs

a) os ativos e passivos detidos pelo emissor, direta ou indiretamente, que não aparecem no seu balanço patrimonial (*off-balance sheet items*), tais como:

i. carteiras de recebíveis baixadas sobre as quais a entidade não tenha retido nem transferido substancialmente os riscos e benefícios da propriedade do ativo transferido, indicando respectivos passivos.

ii. contratos de futura compra e venda de produtos ou serviços.

iii. contratos de construção não terminada.

iv. contratos de recebimentos futuros de financiamentos.

Não existem ativos e passivos detidos pela Companhia não registrados em seu balanço patrimonial.

b) outros itens não evidenciados nas demonstrações financeiras.

Não existem ativos e passivos detidos pela Companhia não registrados em seu balanço patrimonial.

2.9 Comentários sobre itens não evidenciados

a) como tais itens alteram ou poderão vir a alterar as receitas, as despesas, o resultado operacional, as despesas financeiras ou outros itens das demonstrações financeiras do emissor.

Não aplicável, em razão de não haver itens não evidenciados nas demonstrações financeiras.

b) natureza e o propósito da operação.

Não aplicável, em razão de não haver itens não evidenciados nas demonstrações financeiras.

c) natureza e montante das obrigações assumidas e dos direitos gerados em favor do emissor em decorrência da operação

Não aplicável, em razão de não haver itens não evidenciados nas demonstrações financeiras.

2.10 Planos de negócios

a) investimentos, incluindo:

i. descrição quantitativa e qualitativa dos investimentos em andamento e dos

investimentos previstos:

A Companhia realizou investimentos (CAPEX) no montante de R\$ 470 milhões no ano de 2022 (ex-operação do Carro por Assinatura) e segue investindo no ano de 2023 em projetos de inovação e transformação digital, tais como Auto 2.0, que simplifica o processo de cotação de seguros, o desenvolvimento do Super App, que já está operando com os produtos mais relevantes, no Hub de vendas, que permite numa única Plataforma digital a compra de produtos Porto, além dos investimentos recorrentes em desenvolvimento de sistemas (como o Atenas, responsável pela integração de softwares às normas do IFRS17), aquisição de licenças de software e infraestrutura de hardware, como servidores e notebooks, destinados ao aprimoramento e controle de processos de renovação tecnológica da Companhia.

ii. fontes de financiamento dos investimentos:

A Companhia financia seus principais projetos de investimento com geração própria de caixa.

iii. desinvestimentos relevantes em andamento e desinvestimentos previstos

Em 29 de junho de 2022, foi assinado acordo de compra e venda de imóveis entre as controladas Porto Cia, Porto Saúde, Porto Vida e Previdência e Azul Seguros, na qualidade de vendedoras e Jive Properties Multiestratégia Fundo de Investimento Imobiliário ("Fundo") como compradora e a Porto S.A., controladora, como interveniente a operação.

O objeto do acordo foi a venda de 45 imóveis ao Fundo, considerando condições atuais do mercado imobiliário, a situação jurídica e estado de manutenção e conservação dos imóveis, bem como a oportunidade de liquidez imediata às controladas, segregada em duas tranches. A primeira tranche negociou 35 imóveis ao valor de R\$ 294.415, na mesma data da assinatura do acordo. A segunda tranche negociou 10 imóveis ao valor de R\$ 74.223. Do montante da segunda tranche, as partes se comprometeram a envidar os melhores esforços para concluir a etapa no montante de R\$ 2.276.

O Fundo buscará oportunidades de venda dos imóveis em um prazo de 48 meses, tendo como premissas: a obtenção de autorização da Porto S.A. e a maximização do valor de venda. Caso haja excedente entre o valor de compra e venda à terceiros, a Porto S.A. participa de 70% do excedente, caso contrário há a reposição do capital ao Fundo até o limite do preço de compra, realizado pela Porto S.A.. Adicionalmente, a Porto S.A. tem o direito de veto na venda dos imóveis e, ao final do prazo contratual, tem a opção de compra dos imóveis remanescentes pelo valor negociado na data da assinatura do referido acordo corrigido à IPCA.

b) Novos produtos e serviços, indicando:

Conforme descrito no item 2.10 (a).

c) Novos produtos e serviços, indicando:

i. descrição das pesquisas em andamento já divulgadas.

ii. montantes totais gastos pelo emissor em pesquisas para desenvolvimento de novos produtos ou serviços.

2.10 Planos de negócios

iii. projetos em desenvolvimento já divulgados.

iv. montantes totais gastos pelo emissor no desenvolvimento de novos produtos ou serviços.

Conforme descrito no item 2.10 (a).

d) oportunidades inseridas no plano de negócios do emissor relacionadas a questões ASG

Em um mundo cada vez mais globalizado, as questões de ASG se tornam extremamente importantes e inerentes aos negócios das organizações, criando assim um desafio de desenvolvimento empresarial sem a perda das questões ambientais, sociais e de governança.

Para a Porto Seguro, ser uma empresa sustentável é ter a capacidade de ouvir os interesses dos mais diversos segmentos da sociedade e conseguir incorporá-los ao planejamento de seus negócios, reduzindo externalidades socioambientais negativas e ampliando a geração de valor compartilhado.

Por isso, a empresa implantou iniciativas que reduzem ou compensam os impactos socioambientais causados por suas operações de negócio, fortaleceu seu compromisso e responsabilidade, além da atuação contínua na conscientização das pessoas sobre a importância das causas sociais e ambientais, em busca de um mundo melhor para as gerações atuais e futuras.

Em 2022 criamos e aperfeiçoamos políticas internas, como a Política de risco social, ambiental e climáticas e a Política de responsabilidade social, ambiental e climática que buscam garantir uma governança ASG mais abrangente e alinhada às diretrizes estabelecidas por órgãos reguladores. E para fortalecer este pilar de governança assinamos o Pacto Global da ONU - Organização das Nações Unidas.

Dentre as inúmeras iniciativas sustentabilidade realizadas pela Cia, destacam-se os seguintes projetos em 2022:

ASG (ambiental social e governança) nos negócios

Na vertical Seguros, em 2022 foram adquiridas 30.402 apólices de seguros para veículos elétricos e híbridos, 19.254 apólices de bike, 12.846 apólices de placas solares, 421 apólices do RC Ambiental (Seguro de Responsabilidade Civil Ambiental de Transportes da Porto) e 13.794 hectares de florestas no seguro Agro.

Através da moto enchente, uma adaptação frente às mudanças climáticas, foram abordados 380 segurados da Porto, Azul e Itaú, sobre o risco de inundação onde seu veículo está localizado, além de 31 remoções executadas de forma ativa perante o alto risco de sinistro.

Mobilizamos também 100% das oficinas parceiras através do EAD em práticas sustentáveis, além de realizar o desmonte de 2.472 veículos e prensa/destinação de outros 1.833 pela Renova Ecopeças, contribuindo para a destinação adequada de 3.119 toneladas de resíduos.

A vertical Porto Bank tem estudado formas para cada vez mais contribuir com o desenvolvimento sustentável e para o consumo consciente de seus clientes. Em 2022, por meio da modalidade Consórcio +sustentável, foram adquiridos mais de R\$ 1.269.035 em créditos de bicicletas e

2.10 Planos de negócios

motos elétricas, bem como R\$ 572.000 em créditos para placas solares, contando neste período com uma carteira de aproximadamente 930 participantes.

Por meio do Porto Plus, nossa plataforma de benefícios, foram doados 15.513.440 pontos pelos clientes do cartão, dos quais foram revertidos em aproximadamente R\$ 232.496,96 destinados às instituições sociais, demonstrando a conscientização e preocupação social de nossos clientes.

Para a **vertical Porto Saúde**, promover o cuidado das pessoas também passa pelo desenvolvimento das dimensões social e ambiental. Por meio de programas e ações voltadas à qualidade de vida dos nossos segurados em 2022, 16.674 beneficiários e estipulantes obtiveram acesso aos programas preventivos na promoção à saúde, foram realizados 66.858 atendimentos online pelo Alô Saúde, o que evitou 334.290 km rodados; 73.112 atendimentos pela plataforma parceira de psicologia; além de novas 2.207 assinaturas pelo Programa Porto Cuida.

Neste mesmo período, foi implantada a primeira ambulância elétrica do Brasil no grupo de modais, contando uma estimativa de redução de 87,33% nas emissões de gás carbônico equivalente, comparado com uma ambulância convencional com rodagem de 3.000 km/mês e consumo médio de diesel de 71 L/mês.

Educação Socioambiental & Ecoeficiência

Diferente dos anos anteriores, que comemoramos a semana ou o mês do Meio Ambiente, em 2022 a Porto deu início à **Temporada de Sustentabilidade**, que teve como objetivo contribuir com a aprendizagem que nossos públicos têm sobre os conceitos de ASG (ambiental, social e governança).

Realizamos em 2022, 163 ações que constituem nossa trilha completa de educação socioambiental como as **Hortas Comunitárias, Concurso Cultura, Expedição e o Programa de Agentes Socioambientais entre outras ações** que somaram 262.431 alcances e participações.

Destacamos também o lançamento da **Jornada da Sustentabilidade e ASG**, uma trilha de educação e aprendizagem para colaboradores(as) e Corretores(as) que ampliará o repertório sobre a temática, através de 5 fases de conteúdos em diferentes formatos como: podcast, vídeo pílulas, artigos, lives e muito mais. Em 2022 contamos com 2.990 conteúdos com acessos concluídos.

A Porto tem implementado diversas **iniciativas de redução do consumo de água**, como captação de água da chuva, estação de tratamento de água interna, sistema dual flush e descargas a vácuo. Destaca-se em 2022 o consumo de água de reuso em algumas das nossas instalações, onde de setembro a dezembro deste ano reutilizamos 2.032 m3 de água o que nos gerou uma economia maior de 49 mil reais.

No que tange as iniciativas de **redução do consumo de energia**, como lâmpadas LED, sensores de presença nos espaços, geração por placas solares e o Programa Hora da Terra - quando as luzes da Companhia são apagadas por uma hora e utilizamos iluminação natural. Em 2022, especificamente a Hora da Terra garantiram uma economia de energia de 41.220 kwh, o equivalente a aproximadamente R\$ 27 mil reais.

Sobre os resíduos descartados na matriz contamos com uma **eficiência média de descarte** de 50% em 2022 e o direcionamento de 57,5% dos resíduos gerados à indústria da reciclagem. Temos uma estrutura de Logística Reversa de ativos fixos na Cia, que em 2022 destinou 19.221

2.10 Planos de negócios

itens, sendo que 307 itens foram doados a instituições credenciadas, 3.692 itens descartados de forma ambientalmente correta e 15.222 foram vendidos, revertendo R\$ 2.277.863,13 à Cia.

Ainda em 2022, a Porto deu mais um passo em direção à mitigação do seu impacto negativo sobre o resíduo. Retiramos de circulação os copos de plástico de uso único usados para beber água. Com esta retirada conseguimos economizar 80% se compararmos a 2019 (um ano mais próximo da realidade que temos hoje - Pandemia), ou seja uma economia de 3 milhões e 800 mil copos e 130 mil reais de investimento neste insumo.

Projetos & Investimento Sociais

O **Instituto Porto** tem como objetivo potencializar o desenvolvimento social com projetos educacionais, socioculturais e parcerias na região de Campos Elíseos, centro de São Paulo, onde está instalada a Matriz da Cia.

Dentre os programas realizados destacam-se o **Ação Educa** que atende diariamente 239 crianças e adolescentes, de 6 a 15 anos, no contraturno escolar. Por meio de atividades socioeducativas, buscamos ampliar repertórios de arte e cultura, e apoiar no complemento escolar, e com o objetivo de desenvolver a educação, cidadania e autoestima dos envolvidos, inspirando-os a conquistarem autonomia para construção de seus projetos de vida. Como critério, os atendidos precisam residir na região do distrito de Santa Cecília, pertencerem a famílias de baixa renda e estudarem em escola pública ou serem 100% bolsistas em escola privada. Após a finalização do programa, os jovens têm oportunidade de seguir a trilha de aprendizagem do Instituto nos cursos profissionalizantes ou no programa Jovem Aprendiz.

O **Programa de Aprendizagem** tem por finalidade preparar jovens de baixa renda para ingresso no mercado de trabalho. Esses jovens contam com a Pré-Formação, um curso preparatório que trabalha temas como: processos seletivos e ambiente profissional, para que possam se preparar para as entrevistas e se sentirem mais confiantes nas oportunidades de trabalho. Os alunos formados são indicados para as vagas de jovens aprendizes, onde após a contratação, realizam as atividades teóricas no Instituto Porto e as atividades práticas, em diversas áreas, por um período de 15 meses. No ano de 2022 a Pré formação obteve 544 inscrições, 104 alunos formados e mais de 700 horas de formação oferecidas para as 7 turmas realizadas. Já no Programa de aprendizagem, tivemos 83 alunos ativos ao longo do ano e 22 deles foram efetivados durante a aprendizagem ou ao final da formação. A propósito, ofertamos mais de 1.608 horas de formação para as três turmas em andamento e, o primeiro emprego permitiu a geração de renda de mais de R\$ 470.000,00 para todos os jovens beneficiados com este programa.

O **Captação de Recursos** é um programa desenvolvido para custear parte das iniciativas do programa Ação Educa e atender o aluno em sua integralidade, contamos com os investidores sociais, que possibilitam a realização de atendimentos psicológicos, psicopedagógicos, mutirões de saúde, entrega de cestas básicas, tênis, brinquedos e materiais escolares. As doações podem ser realizadas de forma livre (sem incentivo fiscal) através de nosso site, ou de forma incentivada por pessoas jurídicas, via Condeca. No último ano tivemos 1.552 doadores, R\$ 567.817,00 em recursos financeiros captados em doações recorrentes e incentivadas, já as campanhas temáticas totalizaram a arrecadação de R\$ 69.337,00. Os valores investidos foram de R\$ 251.901,31 e proporcionaram a compra de materiais escolares, cestas básicas, consultas e

2.10 Planos de negócios

tratamentos odontológicos, e realização de exames para fornecer óculos para as crianças que necessitam.

O Instituto oferece também **Cursos Profissionalizantes** onde buscamos, por meio da educação, apoiar as pessoas de baixa renda para que alcancem melhores condições socioeconômicas e o acesso ao trabalho formal ou geração de renda. Em 2022, oferecemos mais de 20 cursos em nosso catálogo e distribuídos entre as áreas de formação: técnicas, comerciais, beleza, acesso tech, educação e artesanato e empreendedorismo. Neste ano, foram realizadas mais de 5.370 inscrições de pessoas interessadas em realizar as formações e com isso, tivemos mais de 1.027 pessoas inscritas nas 49 turmas, além de 327 formados, pois muitos alunos finalizarão a formação em 2023. Dos alunos(as) que finalizaram o curso em 2022, 16% conseguiram aumentar a renda ou foram empregadas.

Na frente de empreendedorismo e geração de renda, atuamos com a **Escola de Costura**, cujo objetivo é propiciar a formação prática e empreendedora para os alunos que concluíram o curso de costura industrial, com a possibilidade de geração de renda durante o processo de aprendizagem. Em 2022 foram formados (as) 43 costureiros (as) no curso de costura industrial com a metodologia do SENAI. Tivemos também, 10 alunos (as) incubados (as), neste processo é ofertado a formação empreendedora para os formandos (as) da etapa inicial, no curso de costura industrial. Além disso, tivemos 15 alunos (as) desincubados (as), este grupo já realizou todas as formações. Ao todo foram produzidos 9.741 itens, com faturamento de R\$ 427.859,33 e renda gerada de R\$ 963,45 (média mensal por costureira).

O Instituto Porto incentiva por meio do **Programa de Voluntariado Corporativo**, a cultura de desenvolvimento e apoio às comunidades em que atua, através do engajamento de diferentes públicos, desde funcionários até o terceiro setor. Em 2022 foram realizadas mais de 128 ações de voluntariado diferentes em todo Brasil, nas modalidades à distância e presencial, algumas ações em destaque foram: mentorias para jovens, passeador de cães, aula de inglês para crianças, dicas de educação financeira para gestores das instituições sociais e educação ambiental, tivemos a participação de 705 colaboradores, que juntos doaram mais de 3.793 mil horas para cerca de 50 instituições sociais parceiras em todo Brasil.

As Doações contemplam todos os projetos que incluem recebimento de donativos realizados pelos colaboradores e pelas empresas do Grupo Porto, por meio da Estação Consumo Consciente, Campanhas de Arrecadação nas localidades e doações esporádicas. Em 2022, foram realizadas 121 campanhas, totalizando a doação de 196.555 itens destinados para mais de 70 instituições em todo Brasil, gerando 272.670 atendimentos.

Outra frente de atuação com as instituições sociais do entorno, é o **Desenvolvimento das instituições sociais**, neste âmbito temos o compromisso de apoiar as instituições sociais com trabalho voluntário e doações de itens. Além disso, é oferecida uma trilha de capacitação para gestores sociais das Instituições credenciadas no Brasil, planejada para trazer multiformas de experiência e aprendizado que possam apoiá-las em seus desafios. Em 2022, tivemos 47 instituições envolvidas gerando 236 participações e, também, 10 instituições foram contempladas com um curso de pós-graduação.

O repasse de verba incentivada é realizado através das leis de incentivo a nível estadual ou municipal, atualmente os projetos sociais que recebem aporte se enquadram nas leis da Criança e Adolescente, e Lei do Idoso. Anualmente realizamos a abertura de edital para seleção das instituições e projetos sociais, em 2022 financiamos 7 projetos na lei da Criança e Adolescente,

2.10 Planos de negócios

e 5 projetos na Lei do Idoso, totalizando 12 aportes, com o valor total de R\$ 3.240.222,00 (três milhões, duzentos e quarenta mil e duzentos e vinte e dois reais).

A Porto também apoia a **Associação Crescer Sempre** que, sem fins lucrativos, atua na comunidade de Paraisópolis com cinco projetos principais: uma escola regular de Educação Infantil; uma escola integral de Ensino Médio; um projeto de reforço em Português e Matemática em contraturno – Jovem Crescer; Cursos Profissionalizantes e Biblioteca aberta à comunidade. Em 2022 concluíram as iniciativas com os seguintes resultados: 316 alunos na escola regular de Educação Infantil; 208 alunos na escola integral de Ensino Médio; 159 alunos no projeto de reforço em Português e Matemática Jovem Crescer; 498 alunos nos Cursos Profissionalizantes presenciais e mais de 9 mil usuários da Biblioteca aberta à comunidade

Por fim, destacamos também a **Associação Campos Elíseos +gentil** uma frente comunitária do Instituto Porto que atua na promoção de ações de melhorias em conservação, limpeza e manutenção dos espaços públicos do bairro. Dentre os projetos que visam a participação social, engajamento e exercício da cidadania, destaque para o projeto Nossa Rua, que atua na conscientização da comunidade sobre os pontos críticos de descartes irregulares frequentes do bairro. Em paralelo, o projeto Carroças do Futuro, que incentiva a reciclagem residencial e comercial, ao mesmo tempo que atua em conjunto na melhoria da qualidade de vida, aumento de renda e segurança do trabalho de coletores de recicláveis locais, através da capacitação e oferecimento de carroça elétrica. Por fim, há o projeto Movimento-se, que oferece aulas de ginástica gratuitas para comunidade, e a produção e distribuição do Jornal Campos Elíseos. De 590 protocolos de manutenção e limpeza, abertos a partir de alertas registrados em nossas plataformas, obtivemos 78% de resolubilidade dos órgãos competentes.

2.11 Outros fatores que influenciaram de maneira relevantes o desempenho operacional

Todas as informações relevantes e pertinentes a este tópico foram divulgadas nos itens acima.

3.1 Projeções divulgadas e premissas

a. objeto da projeção.

Representatividade das quatro verticais de negócios (Seguros, Saúde, Negócios Financeiros e Serviços) em 2025, levando em consideração as receitas totais da Companhia.

b. período projetado e o prazo de validade da projeção.

As projeções compreendem os anos de 2022 (ano de divulgação) a 2025 (prazo de validade da projeção).

c. premissas da projeção, com a indicação de quais podem ser influenciadas pela administração do emissor e quais escapam ao seu controle.

As expectativas divulgadas ao mercado têm como premissa o alinhamento às projeções orçamentárias da Companhia. Para garantir esse alinhamento, são avaliados os orçamentos anuais e a estratégia de diversificação dos negócios da Porto Seguro. Os intervalos das projeções divulgados são definidos de acordo com as expectativas da Administração da Companhia. Vale destacar que são realizadas análises periódicas da aderência entre as expectativas divulgadas e as possíveis revisões orçamentárias ou projeções internas de resultado que eventualmente possam ser realizadas em função de alterações de perspectivas macroeconômicas, do ambiente competitivo ou regulatório, de acordo com o disposto na regulação aplicável.

O possível crescimento das verticais nos próximos anos reflete meras expectativas da Administração com relação ao futuro dos negócios da Companhia e constitui dado hipotético que não representa, portanto, promessa de desempenho por parte da Companhia ou de sua Administração. A concretização dessas expectativas dependerá de diversos fatores que escapam ao controle da Companhia, inclusive o comportamento dos consumidores dos produtos e serviços oferecidos pela Companhia e fatores macroeconômicos, podendo os resultados efetivos diferirem substancialmente das projeções apresentadas.

d. valores dos indicadores que são objeto da previsão

Projeções para o exercício de 2025

Apresentamos, na tabela a seguir, as projeções de representatividade de cada vertical na receita total da Porto Seguro, incluindo as receitas *intercompany* conforme Fato Relevante divulgado em 12 de dezembro de 2022.

Verticais de Negócios	Exercício de 2025
Seguros	55,0%-65,0%
Saúde	10,0%-20,0%
Negócios Financeiros	10,0%-20,0%
Serviços	7,5%-12,5%

3.2 Acompanhamento das projeções

A Companhia não divulgou projeções nos exercícios sociais de 2019, 2020 e 2021.

4.1 Descrição dos fatores de risco

Emissor;

Fator de Risco de Subscrição

A Companhia incorre em Risco de Subscrição, os quais podem ter um efeito adverso significativo nos negócios.

As empresas seguradoras da Companhia dividem o risco de subscrição proveniente da operação de seguros em cinco tipos de riscos: (I) Risco de prêmios, gerado a partir de uma possível insuficiência dos prêmios cobrados para fazer frente aos dispêndios financeiros com o pagamento dos sinistros que ainda vão ocorrer naqueles compromissos já assumidos; (II) Risco de provisão, gerado a partir de uma possível insuficiência dos saldos das provisões técnicas para fazer frente ao dispêndio financeiro com pagamentos dos sinistros já ocorridos; (III) Risco de Retenção, gerado a partir da exposição a riscos individuais com valor em risco elevado, concentração de riscos ou ocorrência de eventos catastróficos; (IV) Risco de aceitação, gerado a partir das regras e procedimentos inadequados para a aceitação de riscos e (V) Risco de prática de sinistros, gerado a partir de regras e procedimentos inadequados para a regulação e liquidação de sinistros.

I. Risco de Prêmios

Os resultados da Companhia dependem significativamente da consistência entre os sinistros realmente ocorridos e as premissas que são utilizadas para a determinação de preços de produtos (prêmios de seguros) e das obrigações relativas a benefícios e sinistros futuros. Os passivos decorrentes das obrigações relativas a sinistros futuros são determinados com base no pagamento esperado de tais benefícios, calculados por meio de premissas de frequência de sinistros, severidade média, retorno de investimentos, mortalidade, incidência de morbidade, despesas administrativas, retenção de clientes, bem como determinados fatores macroeconômicos, como inflação e taxa de juros. Essas estimativas são baseadas em experiências passadas, projeções atuariais e modelos estatísticos, bem como avaliações feitas pela administração da Companhia e podem diferir da experiência real e, dessa forma, não se pode determinar precisamente os valores a serem definitivamente pagos para liquidar essas obrigações.

Na medida em que os sinistros reais sejam menos favoráveis do que as projeções, é possível que se tenha que aumentar as provisões de sinistros, o que pode gerar um efeito adverso sobre os resultados da Companhia.

II. Risco de Provisão

O processo de determinação das provisões técnicas está sujeito à incerteza quanto ao valor final para liquidação dos sinistros no futuro porque eles poderão ser influenciados por índices de atualização, mudanças na legislação e sinistros de responsabilidade civil facultativa que possuem maior cauda para desenvolvimento, especialmente quando sujeitos a decisões judiciais. O dimensionamento das provisões técnicas leva em consideração o histórico do desenvolvimento do valor dos sinistros desde a sua ocorrência até a sua liquidação definitiva, a utilização de metodologias atualizadas e reconhecidas pela

4.1 Descrição dos fatores de risco

comunidade atuarial e o entendimento dos processos e sistemas da Companhia, através do contato permanente com os departamentos operacionais de sinistros e subscrição. Entretanto, a fixação de um nível apropriado de provisões de sinistros é um processo inerentemente incerto. Os sinistros reais e as despesas de sinistros poderão divergir, em alguns casos significativamente, das estimativas de provisões refletidas nas demonstrações financeiras. Os sinistros reais podem ser maiores que os montantes provisionados devido a diversos fatores, incluindo o aumento no número de sinistros e custos mais altos para a liquidação dos sinistros existentes do que os custos inicialmente estimados. Se as perdas reais forem significativamente superiores às estimativas, a Companhia poderá ser exposta a um aumento significativo em suas provisões técnicas.

Particularmente nas operações de Vida e Previdência complementar o principal risco é o risco biométrico. As premissas atuariais e financeiras utilizadas podem não condizer com a experiência real de mortalidade e longevidade da nossa carteira de clientes e a taxa de juros real pode diferir da taxa projetada, podendo gerar um aumento significativo nas provisões técnicas.

Atualmente, a Companhia comercializa planos individuais e empresariais de previdência complementar. Os planos com garantia mínima de taxas de juros não são comercializados desde o final do ano de 2003, porém ainda há contratos vigentes nessas condições. O principal risco para esses planos é a garantia de remuneração mínima de IGPM + 6% a.a., que a depender da disposição de ativos financeiros no mercado financeiro que no cenário econômico atual pode, gerar a necessidade de constituição de reserva adicional para cobrir potenciais déficits futuros do plano.

Para os demais planos não há taxa de juros contratada para os ativos e os passivos, sendo estas determinadas conforme a rentabilidade obtida na aplicação dos recursos.

III. Risco de Retenção

A contratação de proteções (resseguro, cosseguro entre outros) são realizadas para mitigar o risco de catástrofes e concentração de riscos de valor elevado. A contratação de resseguro não exime a Companhia do pagamento de suas obrigações caso a resseguradora não honre os contratos ressegurados

A Companhia será responsável pelo pagamento dos sinistros aos seus segurados mesmo no caso em que as resseguradoras não cumpram com suas obrigações de acordo com o contrato de resseguro, onerando o resultado da Companhia.

A concentração das receitas no segmento de seguro automóvel pode tornar a Companhia mais sensível às condições desfavoráveis desse segmento.

A carteira de seguros da Companhia é composta por cerca de dois terços dos prêmios de seguros no segmento de automóvel, qualquer condição de mercado desfavorável nesse segmento pode afetar seus negócios.

A concentração regional das receitas pode gerar um impacto negativo nos resultados da Companhia.

4.1 Descrição dos fatores de risco

IV. Risco de Aceitação

A avaliação do risco abrange a possibilidade de poder estimar e atribuir um prêmio de risco conforme as características e comportamentos do risco, ou que possa ser avaliado por similaridade com outros riscos. O processo de aceitação do risco inclui a validação do risco em manuais internos de procedimentos que contemplam os riscos sem aceitação, riscos com restrições e limitações de valor em risco. As decisões quanto a liberação dos riscos classificados como “sem aceitação” é submetida à avaliação e parecer prévio da Diretoria de Produto Técnica. São exemplos riscos/situações que podem ser classificadas como Sem Aceitação: (a) Atividade empresarial em seguros patrimoniais ou pessoas; (b) Veículos em seguro de automóvel; (c) Tomadores de crédito em seguro de riscos financeiros; (d) Estados, cidades, regiões geográficas, etc.; (e) Emissão de apólices com valores que excedam os limites dos contratos de resseguro; (f) Emissão de apólices com valores que excedam os limites técnicos aprovados quando não houver cobertura de resseguro.

V. Risco de Prática de Sinistros

A regularização do sinistro, bem como a sua liquidação, é definida conforme descritas no contrato de seguro. As áreas de sinistros são perfeitamente alinhadas com a política de subscrição de risco, zelando pelo pagamento correto do sinistro, desde que amparado no contrato de seguro. Essas áreas atuam de forma a manter os manuais de regras e procedimentos completos, publicados e atualizados prevendo dentre outras situações, aquelas que devem ser submetidas a um processo de alçada para liberação.

Condições adversas nos índices de criminalidade e catástrofes podem resultar em prejuízos inesperados.

O aumento nos índices de criminalidade no Brasil pode ter impacto direto nos sinistros, afetando significativamente algumas linhas de negócio da Companhia. Os crimes de roubo de veículos, de residências, de empresas, além de incidência de alagamentos, vendavais e outros eventos naturais ou sociais podem comprometer os negócios.

Fator de Risco de Concentração

A concentração das receitas no segmento de seguro automóvel pode tornar a Companhia mais sensível às condições desfavoráveis desse segmento.

A distribuição dos prêmios de seguro da Companhia está representada por mais de 60% do total no segmento auto, deste modo, qualquer condição que venha a desfavorecer a modalidade, acarretará em impactos relevantes para o negócio.

A concentração regional das receitas pode gerar um impacto negativo nos resultados da Companhia.

Fator de Risco de Crédito

Podemos sofrer perdas na carteira de títulos e valores mobiliários devido ao não cumprimento pela contraparte, incluindo o governo federal brasileiro.

4.1 Descrição dos fatores de risco

Assim como a grande maioria das demais seguradoras locais, parte relevante da carteira de investimentos é composta por títulos do governo federal brasileiro, que apesar de apresentarem baixo risco de crédito, pode, em última instância, não honrar os pagamentos acordados. Desta forma, podem ocorrer perdas ou redução do desempenho financeiro da Companhia dado a inadimplência.

Adicionalmente, o Grupo atua no mercado de financiamento, empréstimos e crédito por meio da PortoSeg. Assim, alterações no ambiente econômico local como piora do produto interno bruto, aumento do desemprego e endividamento das famílias pode elevar as perdas de crédito do Grupo.

Fator de Risco de Mercado

Podemos sofrer perdas em nossas receitas financeiras devido a variações nas condições de mercado, incluindo mudanças nas taxas de juros, preços de ações, câmbio ou commodities.

Parte do resultado da Companhia é composto das receitas financeiras, as quais podem sofrer perdas devido a alterações nas condições de mercado. Ainda que tenhamos controles, limites definidos e cálculo de cenários de estresse para perdas para a gestão da carteira de títulos e valores mobiliários, não é possível estimar com precisão o nível de perda efetivo possível de que podemos incorrer em determinado momento futuro.

Fator de Risco de Liquidez

Podemos não conseguir honrar nossos passivos com clientes, fornecedores, prestadores e outras contrapartes.

Ainda que possuímos rigorosos controles para gestão do caixa e obrigações, em cenários adversos de mercado e situação econômica, como por exemplo, elevação relevante da sinistralidade, podemos não conseguir honrar nossos passivos frente nossos clientes, fornecedores e prestadores.

Adicionalmente, realizamos captações no mercado de capitais como forma de financiar algumas operações de nosso Grupo, que por sua vez, podem ser impactadas dado estresse no ambiente econômico, incorrendo, por exemplo, na impossibilidade de pagamento desses passivos.

Fator de Risco Operacional

Podem ocorrer falhas em processos internos, erros humanos assim como fraudes internas ou externas, que nos expõem a perdas ou situações adversas.

Devido a operação da Companhia, que envolve inúmeros processos e colaboradores, podem ocorrer perdas devido a falhas no processamento de transações com clientes ou fornecedores dado inobservância de procedimentos, regras ou na própria gestão dos processos.

4.1 Descrição dos fatores de risco

As partes internas podem tentar fraudar ou burlar regulamentos ou normativos legais com o objetivo de obter ganhos próprios ou de terceiros. Adicionalmente, terceiros também podem tentar roubar informações ou fraudar propostas ou sinistros de forma a obter vantagem em transação comercial.

Fator de Risco Reputacional

Danos à nossa imagem e marca podem ocasionar na perda de negócios, assim como reduzir as perspectivas de crescimento.

Dependemos de nossa imagem e marca para a condução dos diversos negócios que possuímos em nosso portfólio. Nesse sentido, há diversos aspectos que podem causar danos à nossa marca e provocar perdas de negócios e percepção negativa junto aos clientes, fornecedores e demais stakeholders.

Incluímos nesses aspectos, mas não se limitando, vazamento de informações de clientes para o público, multas e penalidades impostas por reguladores e órgãos públicos, postura ética falha de nossos colaboradores e administradores assim como terceiros, entre outros aspectos que podem não estar mapeados.

Fator de Risco Cibernético

Interrupções no funcionamento de nossos escritórios, centrais de atendimento e sistemas operacionais poderão ter um efeito adverso em nossas operações. Podemos sofrer ataques cibernéticos de terceiros mal intencionados.

Nossos escritórios, centrais de atendimento e plataforma tecnológica são parte integrante dos nossos negócios e qualquer interrupção no funcionamento destes poderá afetar negativamente nossa capacidade de atendimento, a gestão do negócio e nossa imagem perante clientes e corretores de seguros.

A falha nos sistemas de informação pode comprometer o nosso modelo de precificação, nossa análise de aceitação de riscos, indenização de sinistros, pagamento de fornecedores e comissões e outros processos operacionais.

Adicionalmente, embora tenhamos controles implementados, nossa plataforma tecnológica pode sofrer invasões por terceiros, infiltração de vírus maliciosos, acesso não autorizado a informações confidenciais de clientes, o que pode também pode causar indisponibilidade de serviços e perdas de negócios.

Fator de Risco de estratégia

A criação, aquisição ou integração de negócios envolvem certos riscos que podem impactar desfavoravelmente nos resultados da Companhia.

A Companhia possui uma estratégia de diversificação de seus negócios, a qual pode resultar no insucesso de novos projetos e que podem deteriorar o resultado da Companhia. Qualquer aquisição ou fusão de sociedades ou de ativos e a integração dessas sociedades ou desses ativos envolvem certos riscos, dentre os quais destacamos os relacionados a:

4.1 Descrição dos fatores de risco

- Dificuldades nos processos de integração de novas redes, sistemas de informação, de pessoal, financeiros e de contabilidade, de riscos e outros sistemas de gestão, planejamento financeiro e elaboração de relatórios, produtos e bases de clientes em nosso negócio existente pode enfrentar dificuldades, fazendo com que incorramos em custos inesperados e despesas operacionais, além de gerar demandas adicionais à nossa administração;
- Materialização de passivos ou contingências inesperadas relacionadas com as instituições ou com os ativos adquiridos;
- Autoridades reguladoras e de defesa da concorrência podem impor restrições ou limitações nos termos da aquisição ou fusão, solicitar a alienação de certos ativos ou negócios ou recusar a aprovação de tal transação; e
- As sinergias operacionais e financeiras esperadas e outros benefícios provenientes de tais fusões ou aquisições podem não ser totalmente alcançados.

Na hipótese de não conseguirmos aproveitar as oportunidades de crescimento dos negócios, a redução de custos e outros benefícios que prevemos a partir de fusões e aquisições, ou incorrer em maiores custos de integração do que o estimado, os resultados das operações e nossa situação financeira podem ser afetados adversamente de forma relevante.

a. seus acionistas, em especial os acionistas controladores;

A Porto Seguro Itaú Unibanco Participações S.A. (“PSIUPAR”) exerce o controle direto da Companhia, com poderes para direcionar os negócios, definir a política de gestão, de eleger e destituir a maioria dos membros do Conselho de Administração e da Diretoria, e de aprovar atos que sejam de competência da assembleia de acionistas, inclusive os que dizem respeito a reorganizações societárias e pagamento de dividendos. Os interesses da PSIUPAR podem, eventualmente, e ainda que sempre alinhados com o interesse social, não coincidir com os interesses de parte dos acionistas não controladores da Companhia.

b. suas controladas e coligadas;

A Porto Assistência realizou alteração societária, passando a desenvolver as atividades de assistência cindidas da operação da Porto Cia (a partir de 1º de maio de 2022) e Porto Serviços (a partir de 1º de agosto de 2022).

A cisão tem por finalidade concentrar negócios relacionados em uma mesma entidade e assim otimizar a sua gestão dentro do grupo Porto Seguro, além de ser uma condição precedente à combinação de negócios.

A combinação de negócios teve a Porto Seguro S.A. como adquirente e Controladora, Porto Assistência e Participações como companhia veículo e como contribuintes de suas ações integrais as companhias Porto Assistência e CDF.

As sociedades controladas pela Companhia que estão sujeitas à regulação podem vir eventualmente a sofrer intervenção por parte dos referidos órgãos, o que poderia afetar diretamente a Companhia.

4.1 Descrição dos fatores de risco

A Companhia pode ser adversamente impactada por decisões desfavoráveis em ações judiciais que tenham suas controladas como partes. O resultado das ações ainda pendentes de julgamento é incerto e a Companhia poderá, eventualmente, sofrer efeito adverso se suas obrigações relativas a essas ações judiciais excederem os montantes provisionados para essas contingências.

A controlada Portoseg CFI, que atua no mercado de financiamento, empréstimos e crédito, pode apresentar perdas de crédito acima das esperadas/provisionadas. As perdas de crédito podem aumentar em função de mudanças no ambiente econômico, tais como aumento do desemprego, alto endividamento das famílias ou mesmo crescimento da inflação. A relação de tais variáveis com as perdas efetivas não é constante e replicável a cada ciclo econômico. Os modelos de concessão de crédito, que analisam a probabilidade de perdas e ajudam a definir o valor a ser concedido (se algum) possuem imprecisões inerentes, mesmo quando utilizam vasta experiência passada e ferramentas de mercado de ponta.

Adicionalmente, devido ao ramo de atividade, a Portoseg CFI e a Porto Seguro Locadora de Veículos LTDA, realizam captações com o mercado interbancário, e pode sofrer impactos em função de mudanças no ambiente econômico, tais como o aumento de despesas financeiras com os fundings de taxas pós-fixadas, diminuição dos limites de crédito e/ou o aumento das taxas praticadas no mercado interbancário, o que poderia afetar diretamente o resultado da Companhia.

Eventual resultado negativo na operação de suas controladas, por razões macroeconômicas ou ligadas aos específicos e respectivos setores de atuação podem afetar negativamente também o resultado da Companhia.

c. seus administradores;

A Porto é administrada por um Conselho de Administração e uma Diretoria. O Conselho de Administração tem a função primordial de estabelecer as diretrizes fundamentais da política geral da Companhia, verificar e acompanhar sua execução.

Compete ainda ao Conselho de Administração a instituição de Comitês e o estabelecimento dos respectivos regimentos e competências, podendo o Conselho de Administração, dentro dos preceitos legais, delegar competências aos referidos Comitês.

O risco relacionado aos administradores está atrelado à estratégia sobre os trabalhos conduzidos pelos comitês internos. Este impacto poderá incorrer em perdas financeiras, dadas as alterações das condições econômicas e de mercado.

d. seus fornecedores;

A Porto Seguro possui uma rede de prestadores de serviços que atendem nossos clientes como oficinas, serviços de reboque, serviços gerais a residências e pode ser afetada em caso de realização desses serviços sem aderência às práticas constantes nas políticas internas e, ainda, se não for possível, por qualquer razão, prever e manter uma vasta rede de atendimento adequadamente distribuída pelo território nacional.

4.1 Descrição dos fatores de risco

Os fornecedores/prestadores de serviços podem gerar demandas trabalhistas, que também poderão afetar os resultados da Companhia e conseqüentemente o valor das ações de emissão da Companhia.

e. seus clientes;

A incerteza relacionada à probabilidade dos clientes não honrarem, total ou parcialmente, com seus compromissos financeiros pode afetar negativamente os resultados da Companhia.

Tal risco pode afetar tanto os seguros de “risco decorrido”, quando o pagamento é realizado após a cobertura de risco já ter sido utilizada, quanto para produtos/serviços de crédito, financiamento, entre outros.

f. setores da economia nos quais o emissor atue;

Fatores de risco associados a eventos econômicos ou financeiros podem exercer grande influência nos resultados da Companhia, afetando não apenas a evolução de suas receitas com a venda de produtos e serviços, como também o retorno das aplicações de recursos financeiros.

Mesmo antes da pandemia, a expansão da atividade já dependia de uma solução para o nosso problema fiscal, em primeiro lugar, e de uma agenda mais ampla de reformas que viabilizassem o crescimento sustentado da produtividade nacional, em segundo. Dessa maneira, dificuldades nessas dimensões podem comprometer as perspectivas para a economia brasileira mesmo depois de passado o período mais agudo da crise. Sob um ambiente de elevada e persistente incerteza, não são desprezíveis os riscos de postergação de planos de investimentos por parte das empresas, e lenta geração de empregos, o que por sua vez compromete a elevação da renda real e crescimento mais vigoroso do consumo.

Além disso, a economia brasileira é também sensível à deterioração do ambiente externo, de modo que as dificuldades domésticas podem ser aguçadas na eventualidade de uma recuperação da economia global decepcionante. Desdobramentos geopolíticos que prejudicam a recuperação do fluxo de comércio global tendem a exercer maior impacto nas economias emergentes como um todo, e no Brasil em particular.

Sobre os resultados operacionais das várias linhas de negócios da Companhia, destacam-se os seguintes riscos:

- Redução das receitas com a venda de produtos e serviços em virtude de uma desaceleração ou mesmo queda da atividade econômica em geral e da renda em particular;
- Aumento dos sinistros das diversas linhas de negócio;
- Elevação da inadimplência da carteira de crédito;
- Elevação dos custos (m-d-o, serviços terceirizados, peças, tributos, etc.);

Elevação da inadimplência;

- Compressão de margens.

4.1 Descrição dos fatores de risco

Já sobre os resultados de aplicações financeiras, enumeramos a seguir alguns dos possíveis riscos a que a Companhia está exposta:

- Maior volatilidade nos preços dos ativos financeiros e, conseqüentemente, maior instabilidade nos resultados da Companhia;
- Reprecificação acentuada nos valores desses ativos, sobretudo na hipótese de um evento de cauda cuja origem pode ser tanto doméstica como externa;
- Diminuição, mesmo que temporária, da liquidez dos mercados financeiros, limitando a capacidade da Companhia de reduzir sua exposição a alguns desses ativos;
- Redução da oferta de mecanismos de proteção (“hedge”) para a carteira de ativos financeiros, bem como a elevação do risco com as respectivas contrapartes;
- Restrição regulatória sobre ativos passíveis de compor a carteira de investimentos e das reservas técnicas, limitando o escopo da gestão desses recursos e as alternativas de ativos, bem como limitando o potencial de remuneração da carteira de investimentos financeiros.

g. regulação dos setores em que o emissor atue;

Os setores regulados em que o emissor atua, com destaque para os mercados de seguros, financeiro, de previdência complementar, de assistência privada à saúde e de capitais, estão sujeitos a ampla e rígida regulamentação e supervisão das seguintes autarquias e agências reguladoras: Superintendência de Seguros Privados (SUSEP); Banco Central do Brasil (Bacen); Superintendência Nacional de Seguros Privados (PREVIC); Agência Nacional de Saúde Suplementar (ANS) e Comissão de Valores Mobiliários (CVM).

A regulamentação afeta todos os aspectos das operações, inclusive estabelece exigências de capital mínimo, reservas obrigatórias e margem de solvência. Eventuais mudanças nos aspectos regulamentares podem afetar diretamente os resultados operacionais e conseqüentemente o valor das ações.

Ainda, eventuais alterações em leis, decretos ou regulamentos pelo Governo Federal, podem afetar adversamente as operações.

Para além desses riscos mencionados anteriormente, há ainda aqueles relacionados com intervenções regulatórias que porventura limitem a livre precificação de nossos produtos e serviços, bem como onerem de forma relevante a estrutura de custos desses mesmos produtos e serviços.

O avanço e desenvolvimento de legislações específicas podem afetar diretamente o resultado da Companhia

A regulação específica relacionada às questões socioambientais e climáticas, como gestão de resíduos, mudanças climáticas e licenciamento ambiental ou mesmo a criação de novas legislações podem afetar todos os aspectos das operações, inclusive onerando de forma relevante a estrutura de custos de nossos produtos e serviços.

Colaboradores e prestadores de serviços podem gerar demandas trabalhistas.

4.1 Descrição dos fatores de risco

As legislações específicas ao trabalho podem levar colaboradores e prestadores a gerarem demandas trabalhistas, implicando assim em possíveis impactos nos resultados, nos valores mobiliários emitidos assim como impactos na imagem da Companhia.

h. países estrangeiros onde o emissor atue;

O sistema regulatório sob o qual a Companhia trabalha e potenciais mudanças nesse sistema podem causar efeito adverso relevante sobre os negócios, a situação financeira, os resultados operacionais e as perspectivas da Companhia, bem como sobre o valor de mercado das ações ordinárias.

Mudanças nas leis e regulamentos aos quais estão sujeitas as subsidiárias da Companhia, podem causar efeito adverso relevante sobre os negócios da Companhia. A Companhia possui uma Seguradora atuante no Uruguai denominada “Porto Seguro - Seguros del Uruguay S.A.”. O mercado segurador no Uruguai é regulado pelo Banco Central do Uruguai (BCU).

i. questões sociais;

No pilar social, a Porto avalia os fatores correspondentes aos direitos e às garantias fundamentais, ante às determinações da CF/88, em consonância com a CLT, quando dispõe sobre o cumprimento do uso de EPI's .

São observados, do mesmo modo, os preceitos das legislações esparsas, como é o exemplo do cumprimento da cota para pessoas com deficiência, com disposição na lei 8.213/91, assim como demais legislações.

Tais fatores regulatórios são avaliados em conjunto com os critérios de interação direta com os clientes.

j. questões ambientais;

A empresa está exposta à uma série de riscos ambientais que incluem poluição e contaminação do solo, ar e água, desmatamento e degradação de ecossistemas, uso insustentável de recursos naturais, mudanças nos padrões climáticos e impactos na biodiversidade, aumento da regulação ambiental e fiscalização, e litígios ambientais.

Dado a diversidade de produtos e negócios os impactos têm magnitude de impacto e frequências em diferentes níveis e classificações. Nesse sentido, a Companhia busca adotar controles e processos para mitigar os riscos potenciais inerentes.

k. questões climáticas, incluindo riscos físicos e de transição;

Considerando o ambiente de negócio que a Porto Seguro opera, questões climáticas podem influenciar o negócio da Companhia sob diversas formas.

Alterações climáticas podem resultar em aumento da sinistralidade da Companhia e prejuízos inesperados, dado eventos climáticos extremos, com o aumento de chuvas intensas, ocorrência de granizo, e enchentes e elevação das incidências de raios,

4.1 Descrição dos fatores de risco

impactando o resultado da Companhia, principalmente no seguro automóvel e patrimoniais, principalmente.

Adicionalmente, mudanças no clima podem mudar os padrões já conhecidos de doenças, afetando a morbidade e mortalidade relacionadas àquelas transmitidas por vetores. Além disso, podem alterar determinantes sociais e ambientais da saúde como qualidade do ar e da água, comida suficiente e moradia segura, impactando a sinistralidade do seguro, especialmente de saúde e vida.

A empresa enfrenta riscos climáticos que abrangem eventos extremos, como tempestades, enchentes, secas e ondas de calor, bem como a transição para uma economia com baixo teor de carbono. Esses riscos representam uma ameaça potencial a médio e longo prazo, pois podem resultar em perdas devido a danos físicos a propriedades e interrupções de negócios.

Além disso, a transição para uma economia com baixo teor de carbono pode afetar o valor dos ativos financeiros da empresa, como por exemplo investimentos em empresas. É importante ressaltar que a exposição a esses riscos pode variar de acordo com o modelo de negócio, o enquadramento operacional e o perfil de risco da empresa, e parte dos seus produtos pode estar concentrada em mercados, setores ou áreas geográficas que enfrentam riscos físicos e de transição materialmente relevantes.

- I. outras questões não compreendidas nos itens anteriores;
Não há nenhuma questão adicional.

4.2 Indicação dos 5 (cinco) principais fatores de risco

- 1) Risco de Subscrição;
- 2) Risco de Crédito;
- 3) Risco de Mercado;
- 4) Risco Operacional;
- 5) Risco de Liquidez.

4.3 Descrição dos principais riscos de mercado

Os principais fatores de risco aos quais a Companhia está exposta são: juros pré-fixados, juros pós-fixados, crédito privado, inflação, taxas de câmbio e renda variável.

As operações no mercado de renda fixa são realizadas, principalmente, por meio de títulos públicos. As classes destes títulos e os prazos de vencimento são escolhidos de acordo com o objetivo dos fundos, que recebem recursos de reserva técnica e recursos livres. Os derivativos também são utilizados como instrumentos de proteção e em operações de curto e médio prazos que buscam capturar oportunidades de ganhos. As operações com derivativos são registradas na B3. Além dos títulos públicos e dos derivativos, utiliza-se no mercado de renda fixa títulos expostos ao risco de crédito privado. Tais títulos possuem menor liquidez, em comparação aos títulos públicos, porém com rentabilidade mais atraente.

As operações no mercado de renda variável são realizadas por meio de ações e derivativos (também registrados na B3).

Assim como na renda fixa, o nível de volatilidade está em linha com o objetivo dos fundos.

Um importante fator de risco considerado é a liquidez dos ativos. O monitoramento é realizado de acordo com as características de cada ativo, obedecendo aos limites definidos pelas políticas de risco de crédito e de liquidez.

Em 31/12/2022 a composição da carteira de aplicações de recursos próprios da Companhia era composta da seguinte forma:

Fator de Risco	% PL
Ações	4,0%
Crédito Privado	3,0%
Indexados Inflação	43%
Prefixados	35%
Pós-Fixados	15%

4.4 Processos não sigilosos relevantes

A Companhia considera como relevantes os processos cujos valores discutidos envolvam valores superiores a 5% de seu patrimônio líquido e/ou processos que envolvam riscos de imagem ou relacionados a questões societárias relevantes ou, ainda, que possam, de algum modo, influenciar possível decisão de investimento.

Com base nos critérios acima apontados, a Companhia descreve o seguinte processo:

Processo nº.: 0011776-11.2000.4.03.6100 (PIS Lei 9.718/98)	
a. juízo	Justiça Federal da 15ª Vara da Seção Judiciária do Estado de São Paulo
b. instância	Tribunais Superiores
c. data de instauração	12/04/2000
d. partes no processo	Ativa: Porto Seguro Cia de Seguros Gerais e Porto Seguro Vida e Previdência S.A. Passiva: Delegacia Especial das Instituições Financeiras
e. valores, bens ou direitos envolvidos	R\$ 786 milhões
f. principais fatos	Obrigatoriedade de recolhimento do PIS sobre seu faturamento, equiparando o conceito de faturamento à totalidade das receitas. Para fins de base de cálculo do PIS, o conceito legal de faturamento foi definido como sendo a receita bruta decorrente da venda de mercadorias ou da prestação de serviços. Ocorre que as empresas seguradoras não possuem faturamento, logo, não há base de cálculo para recolhimento do PIS nos termos desta Lei.
g. resumo das decisões de mérito proferidas	Em primeira instância, mandado de segurança julgado parcialmente procedente para afastar tão somente o alargamento da base de cálculo do PIS veiculado pelo art. 3º, §1º da Lei 9.718/98, deixando consignado, por outro lado, que o valor referente ao prêmio pago pelos segurados deverá ser mantido na base de cálculo da referida exação por se tratar de receita supostamente decorrente da prestação de serviço. Em segunda instância, foi negado provimento ao recurso de apelação das empresas sob o fundamento de que as alterações promovidas pela Lei nº 9.718/98, quanto à base de cálculo das instituições financeiras e equiparadas, dentre as quais as operadores de seguro privados, sujeitam-se à incidência do PIS sobre as receitas advindas das atividades típicas da pessoa jurídica, independentemente de sua classificação fiscal e contábil, nas quais se

4.4 Processos não sigilosos relevantes

	<p>incluem os prêmios pagos pelo segurado e as receitas financeiras.</p>
<p>h. estágio do processo</p>	<p>Impetrado Mandado de Segurança em 12/04/2000, para afastar a exigência do PIS nos termos estipulados pela Lei 9.701/98, relativamente ao período-base de 2000 e subsequentes, garantindo o direito de recolher nos termos da LC nº 7/70, ou, ao menos, sobre a receita bruta advinda dos serviços prestados, afastando a inclusão, na sua base de cálculo, das demais receitas extraídas da Lei nº 9.718/98 (receitas financeiras e receitas advindas de prêmio).</p> <p>Proferida sentença em 16/10/2000 julgando procedente a demanda para conceder a segurança e afastar o alargamento da base de cálculo do PIS veiculado pelo art. 3º, § 1º da Lei 9.718/98 e garantir o direito das Requerentes ao recolhimento do PIS nos termos da LC nº 7/70.</p> <p>A União Federal interpôs recurso de apelação 09/01/2001.</p> <p>Proferido acórdão em 19/04/2006 dando provimento à remessa oficial para anular a sentença de primeiro grau por considerá-la <i>citra petita</i> e determinar o retorno dos autos à vara de origem para novo julgamento, julgando prejudicado o recurso de apelação da União.</p> <p>Diante da inexistência da causa suspensiva da exigibilidade do crédito tributário em tela após a anulação da sentença, as Requerentes passaram a efetuar, a partir de 24/01/2007, depósitos judiciais nas contas nº 1181.635.2403-0 e 1181.635.2456-1, vinculadas à presente demanda, até o período de vencimento em janeiro de 2015, atraindo, assim, os efeitos do artigo 151, II, do Código Tributário Nacional.</p> <p>Proferida sentença em 11/10/2007 julgando parcialmente procedente a demanda para afastar tão somente o alargamento da base de cálculo do PIS veiculado pelo art. 3º, §1º da Lei 9.718/98, deixando consignado, por outro lado, que o valor referente ao prêmio pago pelos segurados deverá ser mantido na base de cálculo da referida exação por se</p>

4.4 Processos não sigilosos relevantes

	<p>tratar de receita supostamente decorrente da prestação de serviço.</p> <p>Interposto recurso de apelação pelas empresas em 13/05/2008.</p> <p>A União Federal também interpôs recurso de apelação 06/12/2007.</p> <p>Proferido acórdão em 21/02/2013, negando provimento aos recursos de apelação das empresas e da União, sob o fundamento de que as alterações promovidas pela Lei nº 9.718/98, quanto à base de cálculo das instituições financeiras e equiparadas, dentre as quais as operadores de seguro privados, sujeitam-se à incidência do PIS sobre as receitas advindas das atividades típicas da pessoa jurídica, independentemente de sua classificação fiscal e contábil, nas quais se incluem os prêmios pagos pelo segurado e as receitas financeiras.</p> <p>Opostos embargos de declaração em 11/03/2013 e proferido, em 18/12/2014, acórdão integrativo que os rejeitou por considerar inexistentes vícios de omissão no acórdão.</p> <p>Interpostos recursos Especial e Extraordinário pelas empresas em 09/02/2015.</p> <p>Proferida decisão em 25/09/2015 determinando o sobrestamento do feito até o julgamento definitivo do RE nº 609.096/RS (Tema STF 372/RG).</p> <p>Apresentada petição em 16/02/2017 requerendo a conversão em renda em favor da União dos depósitos judiciais, extinguindo o crédito tributário em tela, e a manutenção do sobrestamento dos apelos extremos interpostos até que sobrevenha decisão do STF sobre o Tema 372/RG.</p> <p>A União, em 02/03/2017, discordou do pleito, alegando, que: i) a transformação em pagamento dos depósitos judiciais somente pode ocorrer após o trânsito em julgado da demanda, nos moldes do artigo 1º, § 3º, inciso</p>
--	--

4.4 Processos não sigilosos relevantes

	<p>II, da Lei nº 9.703/98; e que ii) estando a Administração Pública vinculada ao princípio da legalidade, somado ao fato de o referido dispositivo legal não prever tal possibilidade antes da ocorrência do trânsito do feito, os valores deverão permanecer depositados.</p> <p>Em 24/03/2017 foi proferido despacho pelo Desembargador Federal Relator, no sentido de indeferir o pedido de conversão em renda, ante a manifesta discordância da União.</p> <p>Protocolizada petição em 28/03/2017 requerendo a reconsideração da decisão, tendo em vista a insubsistência das alegações fazendárias.</p> <p>Protocolizada petição pela União, em 05/10/2017 informando que aceita a transformação dos depósitos em pagamento definitivo, se a impetrante expressamente renunciar à pretensão formulada na ação em relação a todos os valores que já se encontram depositados. Caso contrário, requer seja rejeitado o seu pedido de transformação dos depósitos judiciais em pagamento definitivo em favor da União antes de encerrado o litígio, face à proibição estabelecida no art. 1º, § 3º, II, da Lei 9.703/98, bem como ante a preclusão da questão, que já foi anteriormente decidida.</p> <p>Protocolizada petição pelas empresas em 05/12/2017 informando que, embora tenha interesse na conversão em renda em favor da União dos depósitos judiciais, não pretende renunciar à pretensão formulada na ação.</p> <p>Proferido despacho em 11/01/2018, no sentido de indeferir a conversão em renda, em razão do impasse e determinar o retorno do feito ao sobrestamento.</p> <p>Protocolizada petição em 16/12/2019, requerendo a concessão de tutela de urgência para suspensão da exigibilidade dos débitos com a apresentação de seguro garantia como contracautela em substituição aos depósitos judiciais realizados, autorizando-se, assim, o levantamento dos valores depositados em juízo.</p>
--	---

4.4 Processos não sigilosos relevantes

	<p>Em 21/02/2020 foi proferida decisão indeferindo o pedido formulado por ser descabida a substituição por seguro garantia, uma vez que nos termos da jurisprudência do STJ (Súmula 112) somente o depósito judicial tem o condão de suspender a exigibilidade do crédito tributário, nos termos do art. 151, II do CTN.</p> <p>Protocolizada petição, em 13/05/2020 (via e-mail), requerendo a conversão em renda para garantir o direito das empresas de realizar a dedução dos valores depositados na base de cálculo do IRPJ/CSLL, no período crítico da pandemia relacionada à COVID-19.</p> <p>Proferida decisão, em 14/07/2020, indeferindo o pleito das empresas, com base na jurisprudência do STJ, haja vista que o pedido de liberação dos valores depositados contraria frontalmente o art. 1º, §3º, I da Lei 9.703/98, que determina a devolução do valor ao depositante após o encerramento da lide.</p> <p>Providenciada petição nos autos, em 17/05/2023, requerendo o levantamento das receitas financeiras oriundas de aplicações livres de recursos e receitas financeiras de reservas técnicas, que não devem compor a base de cálculo do PIS e, por isso, representam um excesso de depósito judicial, devendo ser, portanto, levantados pelas Requerentes.</p>
i. se a chance de perda é: i. provável ii. possível iii. remota	Possível
j. motivo pelo qual o processo é considerado relevante	Valores envolvidos na ação e relevância da tese

4.5 Valor total provisionado dos processos não sigilosos relevantes

O valor total provisionado no processo indicado no item 4.4 é R\$ 471milhões.

4.6 Processos sigilosos relevantes

A Companhia e suas controladas não possuem processos sigilosos relevantes.

4.7 Outras contingências relevantes

A Companhia e suas controladas estão envolvidas em ações de natureza fiscal e previdenciária que não são classificadas como obrigações legais e por serem classificadas como perda possível, não são provisionadas (as ações judiciais de natureza fiscal, quando classificadas como obrigações legais, são objeto de constituição de provisão independentemente de sua probabilidade de perda e as demais ações judiciais fiscais são provisionadas, quando a classificação de risco de perda seja provável). O risco total estimado dessas ações totaliza R\$1,2 bilhão (R\$811 milhões de possível impacto no lucro líquido). As principais causas são: (i) discussão do INSS sobre participação nos lucros e resultados, com risco total estimado em R\$406 milhões (R\$287 milhões de possível impacto no lucro líquido); (ii) questionamento da Receita Federal do Brasil quanto a não inclusão de determinadas receitas financeiras na base de cálculo do PIS e COFINS, com risco total estimado em R\$440 milhões (R\$324 milhões de possível impacto no lucro líquido); e (iii) discussão do imposto de renda e da contribuição social sobre os juros sobre capital próprio (JCP) que tem seu risco total estimado em R\$67 milhões (R\$ 46 milhões possível impacto no lucro líquido).

A Companhia e suas controladas também estão envolvidas em ações de natureza trabalhista, sendo que os pedidos mais frequentes se referem a horas extras, reflexo das horas extras, verbas rescisórias, equiparação salarial e descontos indevidos. A probabilidade desses processos judiciais está classificada como perda provável e o prazo médio para o desfecho das ações trabalhistas na Companhia é de 30 meses. Adicionalmente às provisões registradas existem passivos contingentes com os mesmos tipos de pedidos das ações provisionadas, no montante de R\$6,5 milhões, para os quais as perdas são consideradas possíveis e não há constituição de provisão. Apesar das incertezas envolvidas, a Companhia não espera que haja efeitos significativos no resultado pelo desfecho destas ações.

A Companhia e suas controladas também estão envolvidas em processos de natureza cível, incluídos os processos que envolvem danos morais e lucros cessantes, por orientação da Susep. Os pedidos mais frequentes referem-se a danos morais, materiais, corporais e sucumbência. A probabilidade desses processos judiciais está classificada como perda provável e o prazo médio para o desfecho das ações cíveis na Companhia é de 30 meses. Adicionalmente às provisões registradas existem passivos contingentes com os mesmos tipos de pedidos das ações provisionadas, no montante em riscos de R\$189,5 milhões, as perdas são consideradas possíveis, não havendo constituição de provisão para esses processos. Apesar das incertezas envolvidas na determinação dessas obrigações, a Companhia não espera que haja efeitos significativos no resultado pelo desfecho destas ações.

5.1 Descrição do gerenciamento de riscos e riscos de mercado

- a. **Se o emissor possui uma política formalizada de gerenciamento de riscos, destacando, em caso afirmativo, o órgão que a aprovou e a data de sua aprovação, e, em caso negativo, as razões pelas quais o emissor não adotou uma política;**

A Companhia possui a política de Gestão de Riscos aprovada pelo Conselho de Administração em janeiro de 2023, na sua última versão - 11. Cabe ao Conselho de Administração da Companhia revisar a política, no mínimo, anualmente.

Há também políticas e/ou instruções normativas detalhando cada um dos riscos, aprovadas de acordo com a sua alçada de governança, após apreciação do Comitê de Riscos.

- b. **os objetivos e estratégias da política de gerenciamento de riscos, quando houver, incluindo:**

- i. **os riscos para os quais se busca proteção**

Diante da complexidade e variedade de produtos e serviços oferecidos aos seus clientes em todos os segmentos de mercado, a Companhia está exposta a diversos tipos de riscos, sejam eles decorrentes de fatores internos ou externos. Assim, busca-se proteção para todo e qualquer risco que possa impactar negativamente o atingimento dos objetivos definidos pela Alta Administração, principalmente:

- Risco de Subscrição
- Risco de Crédito
- Risco de Liquidez
- Risco de Capital
- Risco de Mercado e IRRBB
- Risco Operacional
- Risco Reputacional
- Risco de Conformidade (Compliance)
- Risco de Cibernético
- Risco Socioambiental e Climático
- Risco de Terceiros

- ii. **os instrumentos utilizados para proteção**

Face os riscos que a Companhia está exposta, são utilizados instrumentos de proteção, entre eles instrumentos financeiros (derivativos), contratos de cessão de risco (resseguro ou cosseguro), instrumentos contratuais e cláusulas específicas (seguros), colaterais (garantias para concessão de crédito), sistemas de aferição de risco, automatizados e manuais, os quais provém métricas e indicadores.

Tais instrumentos proporcionam efetiva mitigação dos riscos aos quais a empresa está exposta, possibilitando a administração tomar ações de maneira tempestiva, caso necessário.

- iii. **a estrutura organizacional de gerenciamento de riscos**

5.1 Descrição do gerenciamento de riscos e riscos de mercado

A estrutura de gerenciamento de riscos conta com a participação de todas as áreas, tendo por finalidade proteger o resultado da Companhia e seus acionistas, contribuir para sua sustentabilidade e valor, envolvendo aspectos relacionados à transparência e prestação de contas.

Neste sentido, adotou-se a abordagem de três linhas de defesa como base da estrutura de gerenciamento de riscos, conforme descrito abaixo:

- Primeira linha de defesa (Unidades Operacionais): – As diversas unidades operacionais e de negócios que lidam diretamente com os negócios da organização têm responsabilidade pelos riscos que decorrem de sua atividade. Desta forma é esperado que as unidades de negócio adotem procedimentos e controles adequados para que sua gestão esteja alinhada com os apetites as diretrizes definidas pela organização.
- Segunda linha de defesa (Funções de Controle) – As funções de controle têm como responsabilidade orientar e supervisionar se os processos e controles definidos pela primeira linha de defesa estão de acordo com as diretrizes organizacionais. As funções de controle estão relacionadas principalmente a área de Gestão de Riscos Corporativos, Compliance e Controles Internos.
- Terceira linha de defesa (Auditoria Interna) – A função de auditoria interna atua de forma mais ampla e independente na verificação da aderência às diretrizes ao avaliar a eficácia do ambiente de gestão e controle de riscos (supervisão sobre a primeira e segunda linha de defesa).

A estrutura de gestão de riscos também conta com o apoio de Comitês específicos, como o Comitê de Riscos Integrado (CRI).

O CRI tem como objetivo fornecer subsídios e informações ao Conselho de Administração em assuntos referentes à gestão de riscos, propondo planos de ação e diretrizes, avaliando o cumprimento das normas de gestão de riscos e acompanhando os indicadores-chave de riscos em todas as sociedades que compõem o Grupo Porto Seguro

5.2 Descrição dos controles internos

Em relação aos controles adotados pelo emissor para assegurar a elaboração de demonstrações financeiras confiáveis, indicar:

- a) as principais práticas de controles internos e o grau de eficiência de tais controles, indicando eventuais imperfeições e as providências adotadas para corrigi-las.

A Companhia atende aos padrões de Governança Corporativa do Novo Mercado e considera seus controles internos suficientes. O ambiente de controles internos abrange toda organização, desde o Conselho de Administração aos colaboradores da Porto Seguro, visando atingir os objetivos de negócios de forma adequada e eficiente, através de trabalhos periódicos voltados à efetividade dos processos e controles, bem como ao atendimento das exigências de normas e regulamentações aplicáveis. A efetividade do ambiente de Controles Internos é permanentemente avaliada pelos Auditores Independentes, pela Auditoria Interna, áreas corporativas de Controles Internos, Compliance e Gestão de Riscos e supervisionados pelo Comitê de Auditoria e Comitê de Riscos Integrado, cujos relatórios e reportes periódicos contribuem para ações de melhoria contínua, avaliando diversos temas que percorrem suas operações, seus sistemas de informação e o cumprimento das normas aplicáveis. Nos relatórios emitidos nos últimos exercícios, não foram identificadas falhas que pudessem colocar em risco a efetividade do ambiente de controles internos da Companhia e a continuidade dos seus negócios.

- b) as estruturas organizacionais envolvidas:

A Companhia adota o modelo de gestão baseado na abordagem das "três linhas " onde as unidades de negócio possuem responsabilidade primária de identificar e gerir riscos e controles. Áreas corporativas como Controles Internos, Compliance e Gestão de Riscos supervisionam as atividades exercidas pelas áreas de negócio, fazendo a função de segunda linha ao exercer o monitoramento efetivo de ambiente de controles internos da Companhia. De forma independente, a auditoria interna atua na terceira linha executando suas atividades de forma sistemática e disciplinada na avaliação e melhoria da eficácia dos processos de gerenciamento de riscos, controle e governança. Adicionalmente, a auditoria externa avalia se as demonstrações financeiras refletem adequadamente a situação patrimonial e financeira da sociedade, bem como na revisão dos controles internos da organização. Todas as áreas possuem equipes e gestões individualizadas e independentes, realizando reportes periódicas às suas respectivas diretorias executivas, de negócio ou corporativa, bem como ao Comitê de Risco Integrado, o que garante os melhores índices de imparcialidade e independência na execução de suas atividades.

Além disso, são realizados reportes periódicos e independentes ao Comitê de Auditoria que poderá recomendar correção ou aprimoramento de práticas internas para melhoria contínua do ambiente de controles internos.

- c) se e como a eficiência dos controles internos é supervisionada pela administração do emissor, indicando o cargo das pessoas responsáveis pelo referido acompanhamento:

A eficiência dos controles internos é supervisionada pela administração através de reportes periódicos realizados tanto pelas áreas de negócio, como pelas áreas

5.2 Descrição dos controles internos

corporativas de Controles Internos, Compliance e Gestão de Riscos. Também há o envolvimento da administração no resultado das avaliações realizadas pelas Auditorias Interna e Externa. Todas as oportunidades de melhoria, correção ou adoção de controles internos são realizadas através do estabelecimento de planos de ação que são acompanhados e geridos sistematicamente pelas áreas corporativas de Controles Internos, Compliance, e Gestão de Riscos. Os planos de ação são constantemente monitorados e avaliados para fins de implementação e atendimento do objetivo esperado. Participam deste ambiente colaborativo de gestão e monitoramento dos controles internos: Gestores e Diretores responsáveis pelas áreas de negócio, Gestores e Diretores responsáveis pelas áreas corporativas, Diretoria Executiva, Comitê de Risco Integrado, Comitê de Auditoria e Conselho de Administração.

- d) deficiências e recomendações sobre os controles internos presentes no relatório circunstanciado, preparado e encaminhado ao emissor pelo auditor independente, nos termos da regulamentação emitida pela CVM que trata do registro e do exercício da atividade de auditoria independente:

Os trabalhos realizados pelo auditor independente não apontaram deficiências ou recomendações consideradas significativas nos controles internos relativos à elaboração das demonstrações financeiras da Companhia. Este também é o entendimento da administração, que considera não haver deficiências significativas nos seus controles internos relativos à elaboração das demonstrações financeiras. Destacamos, no entanto, que os planos de ação elaborados para as demais deficiências e recomendações indicadas pelo auditor independente, classificadas como “outras deficiências”, são monitorados mensalmente e reportados periodicamente à alta administração.

O processo de avaliação e conclusão das ações tomadas reforça o compromisso da Cia com a integridade do ambiente de Controles Internos e com a efetividade dos seus controles.

- e) comentários dos diretores sobre as deficiências apontadas no relatório circunstanciado preparado pelo auditor independente e sobre as medidas corretivas adotadas:

Conforme informado no item 5.2 – d, no trabalho realizado pelo Auditor Independente, data base dez/2022, não foram identificadas deficiências significativas.

5.3 Programa de integridade

- a. se o emissor possui regras, políticas, procedimentos ou práticas voltadas para a prevenção, detecção e remediação de fraudes e ilícitos praticados contra a administração pública, identificando, em caso positivo:

Sim, a Porto possui regras, políticas e procedimentos/práticas para a prevenção, detecção e remediação de fraudes e ilícitos praticados contra a administração pública.

- i. os principais mecanismos e procedimentos de integridade adotados e sua adequação ao perfil e riscos identificados pelo emissor, informando com que frequência os riscos são reavaliados e as políticas, procedimentos e as práticas são adaptadas.

O grupo Porto realiza mapeamento periódico dos processos das áreas de negócios, a fim de identificar o nível de exposição aos riscos de corrupção e auxilia na implementação e no monitoramento dos controles necessários para mitigação destes riscos. Adicionalmente, são realizados testes de controles periódicos pela área de Controles Internos, bem como, avaliação anual da auditoria interna. Também são aplicados treinamentos presenciais e web-aula sobre o tema aos funcionários, líderes e alta administração do grupo Porto, contendo os principais pontos trazidos pelas normas anticorrupção, como atos lesivos, sanções aplicáveis e critérios do Programa de Integridade. Adicionalmente, além da disponibilização de Política Corporativa Anticorrupção, a Política de Ética e Conduta é disponibilizada para consulta na intranet da empresa e no site de Relações com Investidores. A Política inclui diretrizes para prevenir atos de corrupção, atos fraudulentos e outros atos ilícitos, no intuito de possibilitar uma atuação em conformidade com as legislações vigentes. Também são adotados critérios de prevenção e controle para o público de prestadores de serviços e fornecedores, como avaliação de conduta.

- ii. as estruturas organizacionais envolvidas no monitoramento do funcionamento e da eficiência dos mecanismos e procedimentos internos de integridade, indicando suas atribuições, se sua criação foi formalmente aprovada, órgãos do emissor a que se reportam, e os mecanismos de garantia da independência de seus dirigentes, se existentes.

Os mecanismos e procedimentos de integridade do grupo Porto são geridos pela Superintendência de Riscos, Prevenção à Fraudes, Controles Internos e Compliance, responsável pela identificação, monitoramento e gestão dos riscos da empresa, bem como a conformidade dos processos com regulamentos internos e externos. A superintendência é subordinada à Diretoria Jurídica e se reporta periodicamente ao Comitê de Riscos, Comitê de Auditoria e Comitê de Ética e Conduta. De forma independente, a auditoria interna realiza avaliação anual dos controles internos relacionados ao Programa Integridade.

5.3 Programa de integridade

iii. se o emissor possui código de ética ou de conduta formalmente aprovado, indicando:

Sim, o grupo Porto possui Política de Ética e Conduta formalmente aprovada.

- se ele se aplica a todos os diretores, conselheiros fiscais, conselheiros de administração e empregados e se abrange também terceiros, tais como fornecedores, prestadores de serviço, agentes intermediários e associados.

A Política de ética e conduta é corporativa, aplicável a todos os funcionários, dirigentes, estagiários, temporários, jovens aprendizes e prestadores de serviços internos do grupo Porto. O arquivo é parte integrante dos contratos de admissão dos funcionários, sendo também disponibilizado para consulta na intranet da empresa e no site de Relações com Investidores, além de haver divulgação a cada atualização. Para o público de terceiros homologados internamente, é enviado um exemplar do Manual de Conduta, que apresenta assuntos similares aos que são abordados na Política.

- as sanções aplicáveis na hipótese de violação ao código ou a outras normas relativas ao assunto, identificando o documento onde essas sanções estão previstas

As violações à Política de Ética e Conduta são avaliadas pelo Comitê de Ética para posterior aplicação das medidas cabíveis, que podem ser de natureza administrativa (advertência, suspensão, rescisão contratual, entre outros) ou judicial.

- órgão que aprovou o código, data da aprovação e, caso o emissor divulgue o código de conduta, locais na rede mundial de computadores onde o documento pode ser consultado.

A Política de Ética é revisada pelo Comitê de Ética e Conduta da Porto e a última versão foi aprovada pelo Conselho de Administração em 23/09/2022. O arquivo é disponibilizado para consulta na intranet da empresa e no site de Relações com Investidores (<http://ri.portoseguro.com.br/governanca-corporativa/estatuto-social-poliiticas-e-manuais/>).

b. se o emissor possui canal de denúncia, indicando, em caso positivo.

Sim, a Porto Seguro possui Canal de Denúncias, que pode ser acessado pelo site <https://www.portoseguro.com.br/fale-conosco/contatos/canal-de-denuncia> ou pelo telefone 0800 707 0015 (telefone exclusivo para atendimento de funcionários).

- se o canal de denúncias é interno ou se está a cargo de terceiros

5.3 Programa de integridade

O canal de denúncias é corporativo, gerido internamente e recebe denúncias que sejam provenientes de todas as empresas do grupo Porto.

- se o canal está aberto para o recebimento de denúncias de terceiros ou se recebe denúncias somente de empregados.

O canal online está apto para recebimento de relatos do público interno e externo, independentemente do tipo de relação com a empresa, entretanto, o número de telefone é exclusivo para recepção de denúncias de funcionários.

- se há mecanismos de anonimato e de proteção a denunciante de boa-fé.

Além de ter a identidade preservada, bem como toda a condução do caso ser tratada com sigilo, a Porto não admite que o denunciante de boa-fé sofra qualquer tipo de retaliação.

- órgão do emissor responsável pela apuração de denúncias.

A apuração das denúncias é realizada internamente por equipes de Governança.

- c. número de casos confirmados nos últimos 3 (três) exercícios sociais de desvios, fraudes, irregularidades e atos ilícitos praticados contra a administração pública e medidas corretivas adotadas (orientação: A indicação pelo emissor dos casos independe de decisão administrativa ou judicial sobre os fatos detectados)

Não há casos identificados de desvios, fraudes, irregularidades e atos ilícitos praticados contra a administração pública.

- d. caso o emissor não possua regras, políticas, procedimentos ou práticas voltadas para a prevenção, detecção e remediação de fraudes e ilícitos praticados contra a administração pública, identificar as razões pelas quais o emissor não adotou controles nesse sentido

Não aplicável.

5.4 Alterações significativas

Não houve, no último ano, alterações significativas dos principais fatores de risco aos quais a Companhia está exposta.

5.5 Outras informações relevantes

Não há nenhuma questão adicional.

6.1 Posição acionária

CONTROLADORA / INVESTIDORA						
ACIONISTA						
CPF/CNPJ acionista	Nacionalidade-UF	Participa de acordo de acionistas	Acionista controlador	Última alteração		
Acionista Residente no Exterior	Nome do Representante Legal ou Mandatário		Tipo de pessoa	CPF/CNPJ		
Detalhamento de ações						
Qtde. ações ordinárias	Ações ordinárias %	Qtde. ações preferenciais	Ações preferenciais %	Qtde. total de ações	Total ações %	
CONTROLADORA / INVESTIDORA				CPF/CNPJ acionista	Composição capital social	

ações em tesouraria - Data da última alteração: 05/05/2023

5.494.524	0,850	0	0,000	5.494.524	0,850
-----------	-------	---	-------	-----------	-------

Jayme Brasil Garfinkel

525.260.388-04	Brasil	Sim	Sim	06/10/2022	
----------------	--------	-----	-----	------------	--

8	0,000	0	0,000	8	0,000
---	-------	---	-------	---	-------

Classe Ação	Qtde. de ações	Ações %	Ações (%) da espécie	Ações (%) do capital social
TOTAL	0	0.000		

OUTROS

183.207.750	28,335	0	0,000	183.207.750	28,335
-------------	--------	---	-------	-------------	--------

Porto Seguro Itau-Unibanco Participações S.A.

11.342.322/0001-35	Brasil		Sim	28/03/2013	
--------------------	--------	--	-----	------------	--

457.883.778	70,816	0	0,000	457.883.778	70,816
-------------	--------	---	-------	-------------	--------

Classe Ação	Qtde. de ações	Ações %	Ações (%) da espécie	Ações (%) do capital social
TOTAL	0	0.000		

TOTAL

6.1 Posição acionária

CONTROLADORA / INVESTIDORA						
ACIONISTA						
CPF/CNPJ acionista	Nacionalidade-UF	Participa de acordo de acionistas	Acionista controlador	Última alteração		
Acionista Residente no Exterior	Nome do Representante Legal ou Mandatário	Tipo de pessoa	CPF/CNPJ			
Detalhamento de ações						
Qtde. ações ordinárias	Ações ordinárias %	Qtde. ações preferenciais	Ações preferenciais %	Qtde. total de ações	Total ações %	
CONTROLADORA / INVESTIDORA				CPF/CNPJ acionista	Composição capital social	
646.586.060	100,000	0	0,000	646.586.060	100,000	

6.1 Posição acionária

CONTROLADORA / INVESTIDORA						
ACIONISTA						
CPF/CNPJ acionista	Nacionalidade-UF	Participa de acordo de acionistas	Acionista controlador	Última alteração		
Acionista Residente no Exterior	Nome do Representante Legal ou Mandatário		Tipo de pessoa	CPF/CNPJ		
Detalhamento de ações						
Qtde. ações ordinárias	Ações ordinárias %	Qtde. ações preferenciais	Ações preferenciais %	Qtde. total de ações	Total ações %	
CONTROLADORA / INVESTIDORA				CPF/CNPJ acionista	Composição capital social	
Porto Seguro Itau-Unibanco Participações S.A.				11.342.322/0001-35		
AÇÕES EM TESOURARIA - Data da última alteração:						
0	0,000	0	0,000	0	0,000	
Itaú Seguros S.A.						
61.557.039/0001-07	Brasil	Sim		30/11/2009		
1.833.232	0,801	0	0,000	1.833.232	0,801	
Classe Ação	Qtde. de ações	Ações %	Ações (%) da espécie	Ações (%) do capital social		
TOTAL	0	0.000				
Itaú Unibanco S.A.						
60.701.190/0001-04	Brasil			17/11/2016		
43.651.038	19,066	0	0,000	43.651.038	19,066	
Classe Ação	Qtde. de ações	Ações %	Ações (%) da espécie	Ações (%) do capital social		
TOTAL	0	0.000				

6.1 Posição acionária

CONTROLADORA / INVESTIDORA						
ACIONISTA						
CPF/CNPJ acionista	Nacionalidade-UF	Participa de acordo de acionistas	Acionista controlador	Última alteração		
Acionista Residente no Exterior	Nome do Representante Legal ou Mandatário		Tipo de pessoa	CPF/CNPJ		
Detalhamento de ações						
Qtde. ações ordinárias	Ações ordinárias %	Qtde. ações preferenciais	Ações preferenciais %	Qtde. total de ações	Total ações %	
CONTROLADORA / INVESTIDORA				CPF/CNPJ acionista	Composição capital social	
Porto Seguro Itau-Unibanco Participações S.A.				11.342.322/0001-35		
Itauseg Participações S.A.						
07.256.507/0001-50	Brasil			30/04/2013		
52.808.249	23,066	0	0,000	52.808.249	23,066	
Classe Ação	Qtde. de ações	Ações %	Ações (%) da espécie	Ações (%) do capital social		
TOTAL	0	0.000				
Jayme Brasil Garfinkel						
525.260.388-04	Brasil	Sim	Sim	01/07/2017		
458.802	0,200	0	0,000	458.802	0,200	
Classe Ação	Qtde. de ações	Ações %	Ações (%) da espécie	Ações (%) do capital social		
TOTAL	0	0.000				
OUTROS						
0	0,000	0	0,000	0	0,000	

6.1 Posição acionária

CONTROLADORA / INVESTIDORA						
ACIONISTA						
CPF/CNPJ acionista	Nacionalidade-UF	Participa de acordo de acionistas	Acionista controlador	Última alteração		
Acionista Residente no Exterior	Nome do Representante Legal ou Mandatário		Tipo de pessoa	CPF/CNPJ		
Detalhamento de ações						
Qtde. ações ordinárias	Ações ordinárias %	Qtde. ações preferenciais	Ações preferenciais %	Qtde. total de ações	Total ações %	
CONTROLADORA / INVESTIDORA				CPF/CNPJ acionista	Composição capital social	
Porto Seguro Itau-Unibanco Participações S.A.				11.342.322/0001-35		
Pares Empreend. e Partic. S/A						
43.761.758/0001-55	Brasil	Sim	Sim	15/04/2011		
94.021.035	41,068	0	0,000	94.021.035	41,068	
Classe Ação	Qtde. de ações	Ações %	Ações (%) da espécie	Ações (%) do capital social		
TOTAL	0	0.000				
PORTO SEGURO ITAÚ UNIBANCO PARTICIPAÇÕES S.A.						
59.884.445/0001-24	Brasil	Sim	Sim	29/03/2012		
36.169.533	15,799	0	0,000	36.169.533	15,799	
Classe Ação	Qtde. de ações	Ações %	Ações (%) da espécie	Ações (%) do capital social		
TOTAL	0	0.000				
TOTAL						
228.941.889	100,000	0	0,000	228.941.889	100,000	

6.1 Posição acionária

CONTROLADORA / INVESTIDORA						
ACIONISTA						
CPF/CNPJ acionista	Nacionalidade-UF	Participa de acordo de acionistas	Acionista controlador	Última alteração		
Acionista Residente no Exterior	Nome do Representante Legal ou Mandatário		Tipo de pessoa	CPF/CNPJ		
Detalhamento de ações						
Qtde. ações ordinárias	Ações ordinárias %	Qtde. ações preferenciais	Ações preferenciais %	Qtde. total de ações	Total ações %	
CONTROLADORA / INVESTIDORA				CPF/CNPJ acionista	Composição capital social	
Itaú Seguros S.A.				61.557.039/0001-07		
AÇÕES EM TESOURARIA - Data da última alteração:						
0	0,000	0	0,000	0	0,000	
Itaú Consultoria De Val. Mob. e Participações S.A.						
58.851.775/0001-50	Brasil			30/11/2021		
0	0,000	35	0,000	35	0,000	
Classe Ação	Qtde. de ações	Ações %	Ações (%) da espécie	Ações (%) do capital social		
TOTAL	0	0.000				
Itaú Unibanco Holding S.A.						
60.872.504/0001-23	Brasil			30/11/2021		
297	0,000	1	0,000	298	0,000	
Classe Ação	Qtde. de ações	Ações %	Ações (%) da espécie	Ações (%) do capital social		
TOTAL	0	0.000				

6.1 Posição acionária

CONTROLADORA / INVESTIDORA						
ACIONISTA						
CPF/CNPJ acionista	Nacionalidade-UF	Participa de acordo de acionistas	Acionista controlador	Última alteração		
Acionista Residente no Exterior	Nome do Representante Legal ou Mandatário		Tipo de pessoa	CPF/CNPJ		
Detalhamento de ações						
Qtde. ações ordinárias	Ações ordinárias %	Qtde. ações preferenciais	Ações preferenciais %	Qtde. total de ações	Total ações %	
CONTROLADORA / INVESTIDORA				CPF/CNPJ acionista	Composição capital social	
Itaú Seguros S.A.				61.557.039/0001-07		
Itauseg Participações S.A.						
07.256.507/0001-50	Brasil			30/11/2021		
120.645.475	100,000	17.435.367	100,000	138.080.842		100,000
Classe Ação	Qtde. de ações	Ações %	Ações (%) da espécie	Ações (%) do capital social		
TOTAL	0	0.000				
OUTROS						
0	0,000	0	0,000	0		0,000
TOTAL						
120.645.772	87,373	17.435.403	12,627	138.081.175		100,000

6.1 Posição acionária

CONTROLADORA / INVESTIDORA					
ACIONISTA					
CPF/CNPJ acionista	Nacionalidade-UF	Participa de acordo de acionistas	Acionista controlador	Última alteração	
Acionista Residente no Exterior	Nome do Representante Legal ou Mandatário		Tipo de pessoa	CPF/CNPJ	
Detalhamento de ações					
Qtde. ações ordinárias	Ações ordinárias %	Qtde. ações preferenciais	Ações preferenciais %	Qtde. total de ações	Total ações %
CONTROLADORA / INVESTIDORA				CPF/CNPJ acionista	Composição capital social
Itaú Unibanco S.A.				60.701.190/0001-04	
AÇÕES EM TESOURARIA - Data da última alteração:					
0	0,000	0	0,000	0	0,000
Itaú Unibanco Holding S.A.					
60.872.504/0001-23	Brasil	Sim	Sim	31/12/2020	
3.390.407.265	100,000	3.283.608.963	100,000	6.674.016.228	100,000
Classe Ação	Qtde. de ações	Ações %	Ações (%) da espécie	Ações (%) do capital social	
TOTAL	0	0.000			
OUTROS					
0	0,000	0	0,000	0	0,000
TOTAL					
3.390.407.265	50,800	3.283.608.963	49,200	6.674.016.228	100,000

6.1 Posição acionária

CONTROLADORA / INVESTIDORA						
ACIONISTA						
CPF/CNPJ acionista	Nacionalidade-UF	Participa de acordo de acionistas	Acionista controlador	Última alteração		
Acionista Residente no Exterior	Nome do Representante Legal ou Mandatário		Tipo de pessoa	CPF/CNPJ		
Detalhamento de ações						
Qtde. ações ordinárias	Ações ordinárias %	Qtde. ações preferenciais	Ações preferenciais %	Qtde. total de ações	Total ações %	
CONTROLADORA / INVESTIDORA				CPF/CNPJ acionista	Composição capital social	
Itauseg Participações S.A.				07.256.507/0001-50		
AÇÕES EM TESOURARIA - Data da última alteração:						
0	0,000	0	0,000	0	0,000	
Banco Itaú BBA S.A.						
17.298.092/0001-30	Brasil	Sim		30/11/2022		
671.424.103	11,201	0	0,000	671.424.103	11,201	
Classe Ação	Qtde. de ações	Ações %	Ações (%) da espécie	Ações (%) do capital social		
TOTAL	0	0.000				
Itaú Unibanco Holding S.A.						
60.872.504/0001-23	Brasil			30/11/2022		
1.583.854.716	26,423	0	0,000	1.583.854.716	26,423	
Classe Ação	Qtde. de ações	Ações %	Ações (%) da espécie	Ações (%) do capital social		
TOTAL	0	0.000				

6.1 Posição acionária

CONTROLADORA / INVESTIDORA						
ACIONISTA						
CPF/CNPJ acionista	Nacionalidade-UF	Participa de acordo de acionistas	Acionista controlador	Última alteração		
Acionista Residente no Exterior	Nome do Representante Legal ou Mandatário		Tipo de pessoa	CPF/CNPJ		
Detalhamento de ações						
Qtde. ações ordinárias	Ações ordinárias %	Qtde. ações preferenciais	Ações preferenciais %	Qtde. total de ações	Total ações %	
CONTROLADORA / INVESTIDORA				CPF/CNPJ acionista	Composição capital social	
Itauseg Participações S.A.				07.256.507/0001-50		
Itaú Unibanco S.A.						
60.701.190/0001-04	Brasil			30/11/2022		
3.739.050.940	62,376	0	0,000	3.739.050.940	62,376	
Classe Ação	Qtde. de ações	Ações %	Ações (%) da espécie	Ações (%) do capital social		
TOTAL	0	0.000				
OUTROS						
0	0,000	0	0,000	0	0,000	
TOTAL						
5.994.329.759	100,000	0	0,000	5.994.329.759	100,000	

6.1 Posição acionária

CONTROLADORA / INVESTIDORA						
ACIONISTA						
CPF/CNPJ acionista	Nacionalidade-UF	Participa de acordo de acionistas	Acionista controlador	Última alteração		
Acionista Residente no Exterior	Nome do Representante Legal ou Mandatário		Tipo de pessoa	CPF/CNPJ		
Detalhamento de ações						
Qtde. ações ordinárias	Ações ordinárias %	Qtde. ações preferenciais	Ações preferenciais %	Qtde. total de ações	Total ações %	
CONTROLADORA / INVESTIDORA				CPF/CNPJ acionista	Composição capital social	
Pares Empreend. e Partic. S/A				43.761.758/0001-55		
AÇÕES EM TESOURARIA - Data da última alteração:						
0	0,000	0	0,000	0	0,000	
Ana Luiza Campos Garfinkel						
299.713.918-05	Brasil			15/04/2011		
10.192.058	18,312	6.794.705	50,000	16.986.763	24,531	
Classe Ação	Qtde. de ações	Ações %	Ações (%) da espécie	Ações (%) do capital social		
TOTAL	0	0.000				
Bruno Campos Garfinkel						
267.737.238-09	Brasil			15/04/2011		
10.192.058	18,312	6.794.705	50,000	16.986.763	24,531	
Classe Ação	Qtde. de ações	Ações %	Ações (%) da espécie	Ações (%) do capital social		
TOTAL	0	0.000				

6.1 Posição acionária

CONTROLADORA / INVESTIDORA						
ACIONISTA						
CPF/CNPJ acionista	Nacionalidade-UF	Participa de acordo de acionistas	Acionista controlador	Última alteração		
Acionista Residente no Exterior	Nome do Representante Legal ou Mandatário		Tipo de pessoa	CPF/CNPJ		
Detalhamento de ações						
Qtde. ações ordinárias	Ações ordinárias %	Qtde. ações preferenciais	Ações preferenciais %	Qtde. total de ações	Total ações %	
CONTROLADORA / INVESTIDORA				CPF/CNPJ acionista	Composição capital social	
Pares Empreend. e Partic. S/A				43.761.758/0001-55		
Cleusa Campos Garfinkel						
410.929.458-49	Brasil			15/04/2011		
16.986.763	30,521	0	0,000	16.986.763	24,531	
Classe Ação	Qtde. de ações	Ações %	Ações (%) da espécie	Ações (%) do capital social		
TOTAL	0	0.000				
Jayme Brasil Garfinkel						
525.260.388-04	Brasil	Sim	Sim	01/07/2017		
18.285.878	32,855	0	0,000	18.285.878	26,407	
Classe Ação	Qtde. de ações	Ações %	Ações (%) da espécie	Ações (%) do capital social		
TOTAL	0	0.000				
OUTROS						
0	0,000	0	0,000	0	0,000	
TOTAL						
55.656.757	80,375	13.589.410	19,625	69.246.167	100,000	

6.1 Posição acionária

CONTROLADORA / INVESTIDORA						
ACIONISTA						
CPF/CNPJ acionista	Nacionalidade-UF	Participa de acordo de acionistas	Acionista controlador	Última alteração		
Acionista Residente no Exterior	Nome do Representante Legal ou Mandatário		Tipo de pessoa	CPF/CNPJ		
Detalhamento de ações						
Qtde. ações ordinárias	Ações ordinárias %	Qtde. ações preferenciais	Ações preferenciais %	Qtde. total de ações	Total ações %	
CONTROLADORA / INVESTIDORA				CPF/CNPJ acionista	Composição capital social	
PORTO SEGURO ITAÚ UNIBANCO PARTICIPAÇÕES S.A.				59.884.445/0001-24		
AÇÕES EM TESOURARIA - Data da última alteração:						
0	0,000	0	0,000	0	0,000	
Jayme Brasil Garfinkel						
525.260.388-04	Brasil	Sim	Sim	01/08/2018		
3.336.179	100,000	0	0,000	3.336.179	100,000	
Classe Ação	Qtde. de ações	Ações %	Ações (%) da espécie	Ações (%) do capital social		
TOTAL	0	0.000				
OUTROS						
0	0,000	0	0,000	0	0,000	
Pares Empreend. e Partic. S/A						
43.761.758/0001-55	Brasil	Sim		24/05/2022		
10	0,000	0	0,000	10	0,000	
Classe Ação	Qtde. de ações	Ações %	Ações (%) da espécie	Ações (%) do capital social		
TOTAL	0	0.000				
TOTAL						

6.1 Posição acionária

CONTROLADORA / INVESTIDORA						
ACIONISTA						
CPF/CNPJ acionista	Nacionalidade-UF	Participa de acordo de acionistas	Acionista controlador	Última alteração		
Acionista Residente no Exterior	Nome do Representante Legal ou Mandatário	Tipo de pessoa		CPF/CNPJ		
Detalhamento de ações						
Qtde. ações ordinárias	Ações ordinárias %	Qtde. ações preferenciais	Ações preferenciais %	Qtde. total de ações	Total ações %	
CONTROLADORA / INVESTIDORA				CPF/CNPJ acionista	Composição capital social	
PORTO SEGURO ITAÚ UNIBANCO PARTICIPAÇÕES S.A.				59.884.445/0001-24		
3.336.189	100,000	0	0,000	3.336.189	100,000	

6.1 Posição acionária

CONTROLADORA / INVESTIDORA						
ACIONISTA						
CPF/CNPJ acionista	Nacionalidade-UF	Participa de acordo de acionistas	Acionista controlador	Última alteração		
Acionista Residente no Exterior	Nome do Representante Legal ou Mandatário		Tipo de pessoa	CPF/CNPJ		
Detalhamento de ações						
Qtde. ações ordinárias	Ações ordinárias %	Qtde. ações preferenciais	Ações preferenciais %	Qtde. total de ações	Total ações %	
CONTROLADORA / INVESTIDORA				CPF/CNPJ acionista	Composição capital social	
Banco Itaú BBA S.A.				17.298.092/0001-30		
AÇÕES EM TESOURARIA - Data da última alteração:						
0	0,000	0	0,000	0	0,000	
Itaú Consultoria De Val. Mob. e Participações S.A.						
58.851.775/0001-50	Brasil			26/10/2018		
1	0,000	0	0,000	1	0,000	
Classe Ação	Qtde. de ações	Ações %	Ações (%) da espécie	Ações (%) do capital social		
TOTAL	0	0.000				
Itaú Unibanco Holding S.A.						
60.872.504/0001-23	Brasil			26/10/2018		
4.474.435	100,000	4.474.436	100,000	8.948.871	100,000	
Classe Ação	Qtde. de ações	Ações %	Ações (%) da espécie	Ações (%) do capital social		
TOTAL	0	0.000				
OUTROS						
0	0,000	0	0,000	0	0,000	
TOTAL						

6.1 Posição acionária

CONTROLADORA / INVESTIDORA						
ACIONISTA						
CPF/CNPJ acionista	Nacionalidade-UF	Participa de acordo de acionistas	Acionista controlador	Última alteração		
Acionista Residente no Exterior	Nome do Representante Legal ou Mandatário		Tipo de pessoa	CPF/CNPJ		
Detalhamento de ações						
Qtde. ações ordinárias	Ações ordinárias %	Qtde. ações preferenciais	Ações preferenciais %	Qtde. total de ações	Total ações %	
CONTROLADORA / INVESTIDORA				CPF/CNPJ acionista	Composição capital social	
Banco Itaú BBA S.A.				17.298.092/0001-30		
4.474.436	50,000	4.474.436	50,000	8.948.872	100,000	

6.1 Posição acionária

CONTROLADORA / INVESTIDORA					
ACIONISTA					
CPF/CNPJ acionista	Nacionalidade-UF	Participa de acordo de acionistas	Acionista controlador	Última alteração	
Acionista Residente no Exterior	Nome do Representante Legal ou Mandatário		Tipo de pessoa	CPF/CNPJ	
Detalhamento de ações					
Qtde. ações ordinárias	Ações ordinárias %	Qtde. ações preferenciais	Ações preferenciais %	Qtde. total de ações	Total ações %
CONTROLADORA / INVESTIDORA				CPF/CNPJ acionista	Composição capital social
Itaú Unibanco Holding S.A.				60.872.504/0001-23	
AÇÕES EM TESOURARIA - Data da última alteração: 25/04/2023					
0	0,000	4.555.675	0,094	4.555.675	0,046
Blackrock, Inc					
Estados Unidos				25/04/2023	
0	0,000	349.925.097	7,221	349.925.097	3,569
Classe Ação	Qtde. de ações	Ações %	Ações (%) da espécie	Ações (%) do capital social	
TOTAL	0	0.000			
GQG Partners LLC					
Estados Unidos				25/04/2023	
0	0,000	253.506.105	5,231	253.506.105	2,586
Classe Ação	Qtde. de ações	Ações %	Ações (%) da espécie	Ações (%) do capital social	
TOTAL	0	0.000			

6.1 Posição acionária

CONTROLADORA / INVESTIDORA						
ACIONISTA						
CPF/CNPJ acionista	Nacionalidade-UF	Participa de acordo de acionistas	Acionista controlador	Última alteração		
Acionista Residente no Exterior	Nome do Representante Legal ou Mandatário		Tipo de pessoa	CPF/CNPJ		
Detalhamento de ações						
Qtde. ações ordinárias	Ações ordinárias %	Qtde. ações preferenciais	Ações preferenciais %	Qtde. total de ações	Total ações %	
CONTROLADORA / INVESTIDORA				CPF/CNPJ acionista	Composição capital social	
Itaú Unibanco Holding S.A.				60.872.504/0001-23		
Itaúsa S.A.						
61.532.644/0001-15	Brasil			25/04/2023		
1.943.906.577	39,205	169.323	0,003	1.944.075.900	19,829	
Classe Ação	Qtde. de ações	Ações %	Ações (%) da espécie	Ações (%) do capital social		
TOTAL	0	0.000				
IUPAR - Itaú Unibanco Participações S.A.						
04.676.564/0001-08	Brasil			25/04/2023		
2.564.084.404	51,713	0	0,000	2.564.084.404	26,153	
Classe Ação	Qtde. de ações	Ações %	Ações (%) da espécie	Ações (%) do capital social		
TOTAL	0	0.000				
OUTROS						
450.299.378	9,082	4.237.688.789	87,450	4.687.988.167	47,816	
TOTAL						
4.958.290.359	50,573	4.845.844.989	49,427	9.804.135.348	100,000	

6.1 Posição acionária

CONTROLADORA / INVESTIDORA						
ACIONISTA						
CPF/CNPJ acionista	Nacionalidade-UF	Participa de acordo de acionistas	Acionista controlador	Última alteração		
Acionista Residente no Exterior	Nome do Representante Legal ou Mandatário		Tipo de pessoa	CPF/CNPJ		
Detalhamento de ações						
Qtde. ações ordinárias	Ações ordinárias %	Qtde. ações preferenciais	Ações preferenciais %	Qtde. total de ações	Total ações %	
CONTROLADORA / INVESTIDORA				CPF/CNPJ acionista	Composição capital social	
Itaú Consultoria De Val. Mob. e Participações S.A.				58.851.775/0001-50		
AÇÕES EM TESOURARIA - Data da última alteração:						
0	0,000	0	0,000	0	0,000	
Itaú Unibanco Holding S.A.						
60.872.504/0001-23	Brasil			30/12/2014		
548.954	100,000	1.097.907	100,000	1.646.861	100,000	
Classe Ação	Qtde. de ações	Ações %	Ações (%) da espécie	Ações (%) do capital social		
TOTAL	0	0.000				
OUTROS						
0	0,000	0	0,000	0	0,000	
TOTAL						
548.954	33,333	1.097.907	66,667	1.646.861	100,000	

6.1 Posição acionária

CONTROLADORA / INVESTIDORA						
ACIONISTA						
CPF/CNPJ acionista	Nacionalidade-UF	Participa de acordo de acionistas	Acionista controlador	Última alteração		
Acionista Residente no Exterior	Nome do Representante Legal ou Mandatário		Tipo de pessoa	CPF/CNPJ		
Detalhamento de ações						
Qtde. ações ordinárias	Ações ordinárias %	Qtde. ações preferenciais	Ações preferenciais %	Qtde. total de ações	Total ações %	
CONTROLADORA / INVESTIDORA				CPF/CNPJ acionista	Composição capital social	
IUPAR - Itaú Unibanco Participações S.A.				04.676.564/0001-08		
AÇÕES EM TESOURARIA - Data da última alteração:						
0	0,000	0	0,000	0	0,000	
Cia. E. Johnston de Participações						
04.679.283/0001-09	Brasil			27/02/2009		
355.227.092	50,000	0	0,000	355.227.092	33,468	
Classe Ação	Qtde. de ações	Ações %	Ações (%) da espécie	Ações (%) do capital social		
TOTAL	0	0.000				
Itaúsa S.A.						
61.532.644/0001-15	Brasil			27/02/2009		
355.227.092	50,000	350.942.273	100,000	706.169.365	66,532	
Classe Ação	Qtde. de ações	Ações %	Ações (%) da espécie	Ações (%) do capital social		
TOTAL	0	0.000				
OUTROS						
0	0,000	0	0,000	0	0,000	
TOTAL						

6.1 Posição acionária

CONTROLADORA / INVESTIDORA						
ACIONISTA						
CPF/CNPJ acionista	Nacionalidade-UF	Participa de acordo de acionistas	Acionista controlador	Última alteração		
Acionista Residente no Exterior	Nome do Representante Legal ou Mandatário	Tipo de pessoa	CPF/CNPJ			
Detalhamento de ações						
Qtde. ações ordinárias	Ações ordinárias %	Qtde. ações preferenciais	Ações preferenciais %	Qtde. total de ações	Total ações %	
CONTROLADORA / INVESTIDORA				CPF/CNPJ acionista	Composição capital social	
IUPAR - Itaú Unibanco Participações S.A.				04.676.564/0001-08		
710.454.184	66,936	350.942.273	33,064	1.061.396.457	100,000	

6.1 Posição acionária

CONTROLADORA / INVESTIDORA						
ACIONISTA						
CPF/CNPJ acionista	Nacionalidade-UF	Participa de acordo de acionistas	Acionista controlador	Última alteração		
Acionista Residente no Exterior	Nome do Representante Legal ou Mandatário		Tipo de pessoa	CPF/CNPJ		
Detalhamento de ações						
Qtde. ações ordinárias	Ações ordinárias %	Qtde. ações preferenciais	Ações preferenciais %	Qtde. total de ações	Total ações %	
CONTROLADORA / INVESTIDORA				CPF/CNPJ acionista	Composição capital social	
Cia. E. Johnston de Participações				04.679.283/0001-09		
AÇÕES EM TESOURARIA - Data da última alteração:						
0	0,000	0	0,000	0	0,000	
Fernando Roberto Moreira Salles						
002.938.068-53	Brasil			31/12/2021		
2.030.000	31,002	4.060.000	31,002	6.090.000	31,002	
Classe Ação	Qtde. de ações	Ações %	Ações (%) da espécie	Ações (%) do capital social		
TOTAL	0	0.000				
João Moreira Salles						
667.197.397-00	Brasil			31/12/2021		
1.244.000	18,998	2.488.000	18,998	3.732.000	18,998	
Classe Ação	Qtde. de ações	Ações %	Ações (%) da espécie	Ações (%) do capital social		
TOTAL	0	0.000				
OUTROS						
0	0,000	0	0,000	0	0,000	

6.1 Posição acionária

CONTROLADORA / INVESTIDORA						
ACIONISTA						
CPF/CNPJ acionista	Nacionalidade-UF	Participa de acordo de acionistas	Acionista controlador	Última alteração		
Acionista Residente no Exterior	Nome do Representante Legal ou Mandatário		Tipo de pessoa	CPF/CNPJ		
Detalhamento de ações						
Qtde. ações ordinárias	Ações ordinárias %	Qtde. ações preferenciais	Ações preferenciais %	Qtde. total de ações	Total ações %	
CONTROLADORA / INVESTIDORA				CPF/CNPJ acionista	Composição capital social	
Cia. E. Johnston de Participações				04.679.283/0001-09		
Pedro Moreira Salles						
551.222.567-72	Brasil			31/12/2021		
2.030.000	31,002	4.060.000	31,002	6.090.000	31,002	
Classe Ação	Qtde. de ações	Ações %	Ações (%) da espécie	Ações (%) do capital social		
TOTAL	0	0.000				
TOTAL						
6.548.000	33,333	13.096.000	66,667	19.644.000	100,000	
WALTHER MOREIRA SALLES JUNIOR						
406.935.467-00	Brasil			31/12/2021		
1.244.000	18,998	2.488.000	18,998	3.732.000	18,998	
Classe Ação	Qtde. de ações	Ações %	Ações (%) da espécie	Ações (%) do capital social		
TOTAL	0	0.000				

6.1 Posição acionária

CONTROLADORA / INVESTIDORA						
ACIONISTA						
CPF/CNPJ acionista	Nacionalidade-UF	Participa de acordo de acionistas	Acionista controlador	Última alteração		
Acionista Residente no Exterior	Nome do Representante Legal ou Mandatário		Tipo de pessoa	CPF/CNPJ		
Detalhamento de ações						
Qtde. ações ordinárias	Ações ordinárias %	Qtde. ações preferenciais	Ações preferenciais %	Qtde. total de ações	Total ações %	
CONTROLADORA / INVESTIDORA				CPF/CNPJ acionista	Composição capital social	
Itaúsa S.A.				61.532.644/0001-15		
AÇÕES EM TESOURARIA - Data da última alteração:						
0	0,000	0	0,000	0	0,000	
Alfredo Egydio Arruda Villela Filho						
066.530.838-88	Brasil			31/12/2022		
426.272.232	12,786	249.673.320	3,921	675.945.552	6,967	
Classe Ação	Qtde. de ações	Ações %	Ações (%) da espécie	Ações (%) do capital social		
TOTAL	0	0.000				
Alfredo Egydio Nugent Setubal						
407.919.708-09	Brasil			31/12/2022		
2.403	0,000	242	0,000	2.645	0,000	
Classe Ação	Qtde. de ações	Ações %	Ações (%) da espécie	Ações (%) do capital social		
TOTAL	0	0.000				

6.1 Posição acionária

CONTROLADORA / INVESTIDORA					
ACIONISTA					
CPF/CNPJ acionista	Nacionalidade-UF	Participa de acordo de acionistas	Acionista controlador	Última alteração	
Acionista Residente no Exterior	Nome do Representante Legal ou Mandatário		Tipo de pessoa	CPF/CNPJ	
Detalhamento de ações					
Qtde. ações ordinárias	Ações ordinárias %	Qtde. ações preferenciais	Ações preferenciais %	Qtde. total de ações	Total ações %
CONTROLADORA / INVESTIDORA				CPF/CNPJ acionista	Composição capital social
Itaúsa S.A.				61.532.644/0001-15	
Alfredo Egydio Setubal					
014.414.218-07	Brasil			31/12/2022	
119.439.920	3,583	47.459.968	0,745	166.899.888	1,720
Classe Ação	Qtde. de ações	Ações %	Ações (%) da espécie	Ações (%) do capital social	
TOTAL	0	0.000			
Ana Lúcia de Mattos Barreto Villela					
066.530.828-06	Brasil			31/12/2022	
426.272.202	12,786	232.931.834	3,658	659.204.036	6,795
Classe Ação	Qtde. de ações	Ações %	Ações (%) da espécie	Ações (%) do capital social	
TOTAL	0	0.000			
Beatriz de Mattos Setubal					
316.394.318-70	Brasil			31/12/2022	
5.448.828	0,163	333.149	0,005	5.781.977	0,060
Classe Ação	Qtde. de ações	Ações %	Ações (%) da espécie	Ações (%) do capital social	
TOTAL	0	0.000			

6.1 Posição acionária

CONTROLADORA / INVESTIDORA						
ACIONISTA						
CPF/CNPJ acionista	Nacionalidade-UF	Participa de acordo de acionistas	Acionista controlador	Última alteração		
Acionista Residente no Exterior	Nome do Representante Legal ou Mandatário		Tipo de pessoa	CPF/CNPJ		
Detalhamento de ações						
Qtde. ações ordinárias	Ações ordinárias %	Qtde. ações preferenciais	Ações preferenciais %	Qtde. total de ações	Total ações %	
CONTROLADORA / INVESTIDORA				CPF/CNPJ acionista	Composição capital social	
Itaúsa S.A.				61.532.644/0001-15		
Blackrock, Inc						
Estados Unidos				31/12/2022		
0	0,000	319.559.515	5,019	319.559.515	3,294	
Classe Ação	Qtde. de ações	Ações %	Ações (%) da espécie	Ações (%) do capital social		
TOTAL	0	0.000				
Bruno Rizzo Setubal						
299.133.368-56				Brasil		
				31/12/2022		
36.123.995	1,084	24.473	0,000	36.148.468	0,373	
Classe Ação	Qtde. de ações	Ações %	Ações (%) da espécie	Ações (%) do capital social		
TOTAL	0	0.000				
Camila Setubal Lenz Cesar						
350.572.098-41				Brasil		
				31/12/2022		
36.123.996	1,084	24.473	0,000	36.148.469	0,373	
Classe Ação	Qtde. de ações	Ações %	Ações (%) da espécie	Ações (%) do capital social		
TOTAL	0	0.000				

6.1 Posição acionária

CONTROLADORA / INVESTIDORA					
ACIONISTA					
CPF/CNPJ acionista	Nacionalidade-UF	Participa de acordo de acionistas	Acionista controlador	Última alteração	
Acionista Residente no Exterior	Nome do Representante Legal ou Mandatário		Tipo de pessoa	CPF/CNPJ	
Detalhamento de ações					
Qtde. ações ordinárias	Ações ordinárias %	Qtde. ações preferenciais	Ações preferenciais %	Qtde. total de ações	Total ações %
CONTROLADORA / INVESTIDORA				CPF/CNPJ acionista	Composição capital social
Itaúsa S.A.				61.532.644/0001-15	
Carolina Marinho Lutz Setubal					
077.540.228-18	Brasil			31/12/2022	
45.350.868	1,360	5.852.174	0,092	51.203.042	0,528
Classe Ação	Qtde. de ações	Ações %	Ações (%) da espécie	Ações (%) do capital social	
TOTAL	0	0.000			
Companhia ESA					
52.117.397/0001-08	Brasil			31/12/2022	
20.988.112	0,630	0	0,000	20.988.112	0,216
Classe Ação	Qtde. de ações	Ações %	Ações (%) da espécie	Ações (%) do capital social	
TOTAL	0	0.000			
Fernando Setubal Souza e Silva					
311.798.878-59	Brasil			31/12/2022	
24.663.452	0,740	10.215.065	0,160	34.878.517	0,360
Classe Ação	Qtde. de ações	Ações %	Ações (%) da espécie	Ações (%) do capital social	
TOTAL	0	0.000			

6.1 Posição acionária

CONTROLADORA / INVESTIDORA					
ACIONISTA					
CPF/CNPJ acionista	Nacionalidade-UF	Participa de acordo de acionistas	Acionista controlador	Última alteração	
Acionista Residente no Exterior	Nome do Representante Legal ou Mandatário		Tipo de pessoa	CPF/CNPJ	
Detalhamento de ações					
Qtde. ações ordinárias	Ações ordinárias %	Qtde. ações preferenciais	Ações preferenciais %	Qtde. total de ações	Total ações %
CONTROLADORA / INVESTIDORA				CPF/CNPJ acionista	Composição capital social
Itaúsa S.A.				61.532.644/0001-15	
Fundação Antonio e Helena Zerrenner Instituição Nacional de Beneficência					
60.480.480/0001-67	Brasil			31/12/2022	
513.137.094	15,391	127.887.904	2,008	641.024.998	6,608
Classe Ação	Qtde. de ações	Ações %	Ações (%) da espécie	Ações (%) do capital social	
TOTAL	0	0.000			
Fundação Itaú para a Educação e Cultura					
59.573.030/0001-30	Brasil			31/12/2022	
390.019.195	11,699	47.901.674	0,752	437.920.869	4,514
Classe Ação	Qtde. de ações	Ações %	Ações (%) da espécie	Ações (%) do capital social	
TOTAL	0	0.000			
Gabriel de Mattos Setubal					
348.338.808-73	Brasil			31/12/2022	
5.448.828	0,163	333.149	0,005	5.781.977	0,060
Classe Ação	Qtde. de ações	Ações %	Ações (%) da espécie	Ações (%) do capital social	
TOTAL	0	0.000			

6.1 Posição acionária

CONTROLADORA / INVESTIDORA					
ACIONISTA					
CPF/CNPJ acionista	Nacionalidade-UF	Participa de acordo de acionistas	Acionista controlador	Última alteração	
Acionista Residente no Exterior	Nome do Representante Legal ou Mandatário		Tipo de pessoa	CPF/CNPJ	
Detalhamento de ações					
Qtde. ações ordinárias	Ações ordinárias %	Qtde. ações preferenciais	Ações preferenciais %	Qtde. total de ações	Total ações %
CONTROLADORA / INVESTIDORA				CPF/CNPJ acionista	Composição capital social
Itaúsa S.A.				61.532.644/0001-15	
Guilherme Setubal Souza e Silva					
269.253.728-92	Brasil			31/12/2022	
24.663.576	0,740	9.741.525	0,153	34.405.101	0,355
Classe Ação	Qtde. de ações	Ações %	Ações (%) da espécie	Ações (%) do capital social	
TOTAL	0	0.000			
José Luiz Egydio Setubal					
011.785.508-18	Brasil			31/12/2022	
103.043.896	3,091	45.417.102	0,713	148.460.998	1,530
Classe Ação	Qtde. de ações	Ações %	Ações (%) da espécie	Ações (%) do capital social	
TOTAL	0	0.000			
Julia Guidon Setubal Winandy					
336.694.358-08	Brasil			31/12/2022	
45.350.868	1,360	5.852.174	0,092	51.203.042	0,528
Classe Ação	Qtde. de ações	Ações %	Ações (%) da espécie	Ações (%) do capital social	
TOTAL	0	0.000			

6.1 Posição acionária

CONTROLADORA / INVESTIDORA					
ACIONISTA					
CPF/CNPJ acionista	Nacionalidade-UF	Participa de acordo de acionistas	Acionista controlador	Última alteração	
Acionista Residente no Exterior	Nome do Representante Legal ou Mandatário		Tipo de pessoa	CPF/CNPJ	
Detalhamento de ações					
Qtde. ações ordinárias	Ações ordinárias %	Qtde. ações preferenciais	Ações preferenciais %	Qtde. total de ações	Total ações %
CONTROLADORA / INVESTIDORA				CPF/CNPJ acionista	Composição capital social
Itaúsa S.A.				61.532.644/0001-15	
Luiza Rizzo Setubal Kairalla					
323.461.948-40	Brasil			31/12/2022	
36.124.000	1,084	32.267	0,001	36.156.267	0,373
Classe Ação	Qtde. de ações	Ações %	Ações (%) da espécie	Ações (%) do capital social	
TOTAL	0	0.000			
Marcelo Ribeiro do Valle Setubal					
230.936.378-21	Brasil			31/12/2022	
2.439	0,000	336.069	0,005	338.508	0,003
Classe Ação	Qtde. de ações	Ações %	Ações (%) da espécie	Ações (%) do capital social	
TOTAL	0	0.000			
Mariana Lucas Setubal					
227.809.998-10	Brasil			31/12/2022	
28.877.403	0,866	10.824.911	0,170	39.702.314	0,409
Classe Ação	Qtde. de ações	Ações %	Ações (%) da espécie	Ações (%) do capital social	
TOTAL	0	0.000			

6.1 Posição acionária

CONTROLADORA / INVESTIDORA					
ACIONISTA					
CPF/CNPJ acionista	Nacionalidade-UF	Participa de acordo de acionistas	Acionista controlador	Última alteração	
Acionista Residente no Exterior	Nome do Representante Legal ou Mandatário		Tipo de pessoa	CPF/CNPJ	
Detalhamento de ações					
Qtde. ações ordinárias	Ações ordinárias %	Qtde. ações preferenciais	Ações preferenciais %	Qtde. total de ações	Total ações %
CONTROLADORA / INVESTIDORA				CPF/CNPJ acionista	Composição capital social
Itaúsa S.A.				61.532.644/0001-15	
Marina Nugent Setubal					
384.422.518-80	Brasil			31/12/2022	
2.403	0,000	242	0,000	2.645	0,000
Classe Ação	Qtde. de ações	Ações %	Ações (%) da espécie	Ações (%) do capital social	
TOTAL	0	0.000			
Olavo Egydio Mutarelli Setubal					
394.635.348-73	Brasil			31/12/2022	
5.448.828	0,163	333.149	0,005	5.781.977	0,060
Classe Ação	Qtde. de ações	Ações %	Ações (%) da espécie	Ações (%) do capital social	
TOTAL	0	0.000			
Olavo Egydio Setubal Júnior					
006.447.048-29	Brasil			31/12/2022	
12.091.868	0,363	48.629.912	0,764	60.721.780	0,626
Classe Ação	Qtde. de ações	Ações %	Ações (%) da espécie	Ações (%) do capital social	
TOTAL	0	0.000			
OUTROS					

6.1 Posição acionária

CONTROLADORA / INVESTIDORA					
ACIONISTA					
CPF/CNPJ acionista	Nacionalidade-UF	Participa de acordo de acionistas	Acionista controlador	Última alteração	
Acionista Residente no Exterior	Nome do Representante Legal ou Mandatário		Tipo de pessoa	CPF/CNPJ	
Detalhamento de ações					
Qtde. ações ordinárias	Ações ordinárias %	Qtde. ações preferenciais	Ações preferenciais %	Qtde. total de ações	Total ações %
CONTROLADORA / INVESTIDORA				CPF/CNPJ acionista	Composição capital social
Itaúsa S.A.				61.532.644/0001-15	
318.863.098	9,564	4.743.513.554	74,496	5.062.376.652	52,182
Patricia Ribeiro do Valle Setubal					
230.936.328-62	Brasil			31/12/2022	
2.439	0,000	336.069	0,005	338.508	0,003
Classe Ação	Qtde. de ações	Ações %	Ações (%) da espécie	Ações (%) do capital social	
TOTAL	0	0.000			
Paula Lucas Setubal					
295.243.528-69	Brasil			31/12/2022	
28.877.403	0,866	10.824.911	0,170	39.702.314	0,409
Classe Ação	Qtde. de ações	Ações %	Ações (%) da espécie	Ações (%) do capital social	
TOTAL	0	0.000			
Paulo Egydio Setubal					
336.694.318-10	Brasil			31/12/2022	
45.350.868	1,360	5.852.174	0,092	51.203.042	0,528
Classe Ação	Qtde. de ações	Ações %	Ações (%) da espécie	Ações (%) do capital social	
TOTAL	0	0.000			

6.1 Posição acionária

CONTROLADORA / INVESTIDORA					
ACIONISTA					
CPF/CNPJ acionista	Nacionalidade-UF	Participa de acordo de acionistas	Acionista controlador	Última alteração	
Acionista Residente no Exterior	Nome do Representante Legal ou Mandatário		Tipo de pessoa	CPF/CNPJ	
Detalhamento de ações					
Qtde. ações ordinárias	Ações ordinárias %	Qtde. ações preferenciais	Ações preferenciais %	Qtde. total de ações	Total ações %
CONTROLADORA / INVESTIDORA				CPF/CNPJ acionista	Composição capital social
Itaúsa S.A.				61.532.644/0001-15	
Paulo Setubal Neto					
638.097.888-72	Brasil			31/12/2022	
36.424	0,001	29.289.628	0,460	29.326.052	0,302
Classe Ação	Qtde. de ações	Ações %	Ações (%) da espécie	Ações (%) do capital social	
TOTAL	0	0.000			
Ricardo Egydio Setubal					
033.033.518-99	Brasil			31/12/2022	
119.385.218	3,581	47.896.561	0,752	167.281.779	1,724
Classe Ação	Qtde. de ações	Ações %	Ações (%) da espécie	Ações (%) do capital social	
TOTAL	0	0.000			
Ricardo Villela Marino					
252.398.288-90	Brasil			31/12/2022	
213.377.930	6,400	164.795.057	2,588	378.172.987	3,898
Classe Ação	Qtde. de ações	Ações %	Ações (%) da espécie	Ações (%) do capital social	
TOTAL	0	0.000			

6.1 Posição acionária

CONTROLADORA / INVESTIDORA					
ACIONISTA					
CPF/CNPJ acionista	Nacionalidade-UF	Participa de acordo de acionistas	Acionista controlador	Última alteração	
Acionista Residente no Exterior	Nome do Representante Legal ou Mandatário		Tipo de pessoa	CPF/CNPJ	
Detalhamento de ações					
Qtde. ações ordinárias	Ações ordinárias %	Qtde. ações preferenciais	Ações preferenciais %	Qtde. total de ações	Total ações %
CONTROLADORA / INVESTIDORA				CPF/CNPJ acionista	Composição capital social
Itaúsa S.A.				61.532.644/0001-15	
Roberto Egydio Setubal					
007.738.228-52	Brasil			31/12/2022	
62.240.172	1,867	23.329.986	0,366	85.570.158	0,882
Classe Ação	Qtde. de ações	Ações %	Ações (%) da espécie	Ações (%) do capital social	
TOTAL	0	0.000			
Rodolfo Villela Marino					
271.943.018-81	Brasil			31/12/2022	
213.441.264	6,402	164.898.432	2,590	378.339.696	3,900
Classe Ação	Qtde. de ações	Ações %	Ações (%) da espécie	Ações (%) do capital social	
TOTAL	0	0.000			
Rodrigo Ribeiro do Valle Setubal					
230.936.298-02	Brasil			31/12/2022	
2.439	0,000	316.522	0,005	318.961	0,003
Classe Ação	Qtde. de ações	Ações %	Ações (%) da espécie	Ações (%) do capital social	
TOTAL	0	0.000			

6.1 Posição acionária

CONTROLADORA / INVESTIDORA					
ACIONISTA					
CPF/CNPJ acionista	Nacionalidade-UF	Participa de acordo de acionistas	Acionista controlador	Última alteração	
Acionista Residente no Exterior	Nome do Representante Legal ou Mandatário		Tipo de pessoa	CPF/CNPJ	
Detalhamento de ações					
Qtde. ações ordinárias	Ações ordinárias %	Qtde. ações preferenciais	Ações preferenciais %	Qtde. total de ações	Total ações %
CONTROLADORA / INVESTIDORA				CPF/CNPJ acionista	Composição capital social
Itaúsa S.A.				61.532.644/0001-15	
Rudric ITH Participações Ltda.					
67.569.061/0001-45	Brasil			31/12/2022	
2.783.476	0,083	2.197.334	0,035	4.980.810	0,051
Classe Ação	Qtde. de ações	Ações %	Ações (%) da espécie	Ações (%) do capital social	
TOTAL	0	0.000			
Tide Setubal Souza e Silva Nogueira					
296.682.978-81	Brasil			31/12/2022	
24.663.958	0,740	10.874.101	0,171	35.538.059	0,366
Classe Ação	Qtde. de ações	Ações %	Ações (%) da espécie	Ações (%) do capital social	
TOTAL	0	0.000			
TOTAL					
3.333.921.095	34,365	6.367.488.620	65,635	9.701.409.715	100,000

6.1 Posição acionária

CONTROLADORA / INVESTIDORA						
ACIONISTA						
CPF/CNPJ acionista	Nacionalidade-UF	Participa de acordo de acionistas	Acionista controlador	Última alteração		
Acionista Residente no Exterior	Nome do Representante Legal ou Mandatário		Tipo de pessoa	CPF/CNPJ		
Detalhamento de ações						
Qtde. ações ordinárias	Ações ordinárias %	Qtde. ações preferenciais	Ações preferenciais %	Qtde. total de ações	Total ações %	
CONTROLADORA / INVESTIDORA				CPF/CNPJ acionista	Composição capital social	
Companhia ESA				52.117.397/0001-08		
AÇÕES EM TESOURARIA - Data da última alteração:						
0	0,000	0	0,000	0	0,000	
Alfredo Egydio Arruda Villela Filho						
066.530.838-88	Brasil			31/12/2022		
426.272.232	20,387	0	0,000	426.272.232	20,387	
Classe Ação	Qtde. de ações	Ações %	Ações (%) da espécie	Ações (%) do capital social		
TOTAL	0	0.000				
Alfredo Egydio Nugent Setubal						
407.919.708-09	Brasil			31/12/2022		
2.403	0,000	0	0,000	2.403	0,000	
Classe Ação	Qtde. de ações	Ações %	Ações (%) da espécie	Ações (%) do capital social		
TOTAL	0	0.000				

6.1 Posição acionária

CONTROLADORA / INVESTIDORA					
ACIONISTA					
CPF/CNPJ acionista	Nacionalidade-UF	Participa de acordo de acionistas	Acionista controlador	Última alteração	
Acionista Residente no Exterior	Nome do Representante Legal ou Mandatário		Tipo de pessoa	CPF/CNPJ	
Detalhamento de ações					
Qtde. ações ordinárias	Ações ordinárias %	Qtde. ações preferenciais	Ações preferenciais %	Qtde. total de ações	Total ações %
CONTROLADORA / INVESTIDORA				CPF/CNPJ acionista	Composição capital social
Companhia ESA				52.117.397/0001-08	
Alfredo Egydio Setubal					
014.414.218-07	Brasil			31/12/2022	
119.439.920	5,712	0	0,000	119.439.920	5,712
Classe Ação	Qtde. de ações	Ações %	Ações (%) da espécie	Ações (%) do capital social	
TOTAL	0	0.000			
Ana Lúcia de Mattos Barreto Villela					
066.530.828-06	Brasil			31/12/2022	
426.272.202	20,387	0	0,000	426.272.202	20,387
Classe Ação	Qtde. de ações	Ações %	Ações (%) da espécie	Ações (%) do capital social	
TOTAL	0	0.000			
Beatriz de Mattos Setubal					
316.394.318-70	Brasil			31/12/2022	
5.448.828	0,261	0	0,000	5.448.828	0,261
Classe Ação	Qtde. de ações	Ações %	Ações (%) da espécie	Ações (%) do capital social	
TOTAL	0	0.000			

6.1 Posição acionária

CONTROLADORA / INVESTIDORA						
ACIONISTA						
CPF/CNPJ acionista	Nacionalidade-UF	Participa de acordo de acionistas	Acionista controlador	Última alteração		
Acionista Residente no Exterior	Nome do Representante Legal ou Mandatário		Tipo de pessoa	CPF/CNPJ		
Detalhamento de ações						
Qtde. ações ordinárias	Ações ordinárias %	Qtde. ações preferenciais	Ações preferenciais %	Qtde. total de ações	Total ações %	
CONTROLADORA / INVESTIDORA				CPF/CNPJ acionista	Composição capital social	
Companhia ESA				52.117.397/0001-08		
Bruno Rizzo Setubal						
299.133.368-56	Brasil			31/12/2022		
36.123.995	1,728	0	0,000	36.123.995	1,728	
Classe Ação	Qtde. de ações	Ações %	Ações (%) da espécie	Ações (%) do capital social		
TOTAL	0	0.000				
Camila Setubal Lenz Cesar						
350.572.098-41	Brasil			31/12/2022		
36.123.996	1,728	0	0,000	36.123.996	1,728	
Classe Ação	Qtde. de ações	Ações %	Ações (%) da espécie	Ações (%) do capital social		
TOTAL	0	0.000				
Carolina Marinho Lutz Setubal						
077.540.228-18	Brasil			31/12/2022		
45.350.868	2,169	0	0,000	45.350.868	2,169	
Classe Ação	Qtde. de ações	Ações %	Ações (%) da espécie	Ações (%) do capital social		
TOTAL	0	0.000				

6.1 Posição acionária

CONTROLADORA / INVESTIDORA						
ACIONISTA						
CPF/CNPJ acionista	Nacionalidade-UF	Participa de acordo de acionistas	Acionista controlador	Última alteração		
Acionista Residente no Exterior	Nome do Representante Legal ou Mandatário		Tipo de pessoa	CPF/CNPJ		
Detalhamento de ações						
Qtde. ações ordinárias	Ações ordinárias %	Qtde. ações preferenciais	Ações preferenciais %	Qtde. total de ações	Total ações %	
CONTROLADORA / INVESTIDORA				CPF/CNPJ acionista	Composição capital social	
Companhia ESA				52.117.397/0001-08		
Fernando Setubal Souza e Silva						
311.798.878-59	Brasil			31/12/2022		
24.663.452	1,180	0	0,000	24.663.452	1,180	
Classe Ação	Qtde. de ações	Ações %	Ações (%) da espécie	Ações (%) do capital social		
TOTAL	0	0.000				
Gabriel de Mattos Setubal						
348.338.808-73	Brasil			31/12/2022		
5.448.828	0,261	0	0,000	5.448.828	0,261	
Classe Ação	Qtde. de ações	Ações %	Ações (%) da espécie	Ações (%) do capital social		
TOTAL	0	0.000				
Guilherme Setubal Souza e Silva						
269.253.728-92	Brasil			31/12/2022		
24.663.576	1,180	0	0,000	24.663.576	1,180	
Classe Ação	Qtde. de ações	Ações %	Ações (%) da espécie	Ações (%) do capital social		
TOTAL	0	0.000				

6.1 Posição acionária

CONTROLADORA / INVESTIDORA						
ACIONISTA						
CPF/CNPJ acionista	Nacionalidade-UF	Participa de acordo de acionistas	Acionista controlador	Última alteração		
Acionista Residente no Exterior	Nome do Representante Legal ou Mandatário		Tipo de pessoa	CPF/CNPJ		
Detalhamento de ações						
Qtde. ações ordinárias	Ações ordinárias %	Qtde. ações preferenciais	Ações preferenciais %	Qtde. total de ações	Total ações %	
CONTROLADORA / INVESTIDORA				CPF/CNPJ acionista	Composição capital social	
Companhia ESA				52.117.397/0001-08		
José Luiz Egydio Setubal						
011.785.508-18	Brasil			31/12/2022		
103.043.896	4,928	0	0,000	103.043.896	4,928	
Classe Ação	Qtde. de ações	Ações %	Ações (%) da espécie	Ações (%) do capital social		
TOTAL	0	0.000				
Julia Guidon Setubal Winandy						
336.694.358-08	Brasil			31/12/2022		
45.350.868	2,169	0	0,000	45.350.868	2,169	
Classe Ação	Qtde. de ações	Ações %	Ações (%) da espécie	Ações (%) do capital social		
TOTAL	0	0.000				
Luiza Rizzo Setubal Kairalla						
323.461.948-40	Brasil			31/12/2022		
36.124.000	1,728	0	0,000	36.124.000	1,728	
Classe Ação	Qtde. de ações	Ações %	Ações (%) da espécie	Ações (%) do capital social		
TOTAL	0	0.000				

6.1 Posição acionária

CONTROLADORA / INVESTIDORA					
ACIONISTA					
CPF/CNPJ acionista	Nacionalidade-UF	Participa de acordo de acionistas	Acionista controlador	Última alteração	
Acionista Residente no Exterior	Nome do Representante Legal ou Mandatário		Tipo de pessoa	CPF/CNPJ	
Detalhamento de ações					
Qtde. ações ordinárias	Ações ordinárias %	Qtde. ações preferenciais	Ações preferenciais %	Qtde. total de ações	Total ações %
CONTROLADORA / INVESTIDORA				CPF/CNPJ acionista	Composição capital social
Companhia ESA				52.117.397/0001-08	
Marcelo Ribeiro do Valle Setubal					
230.936.378-21	Brasil			31/12/2022	
2.439	0,000	0	0,000	2.439	0,000
Classe Ação	Qtde. de ações	Ações %	Ações (%) da espécie	Ações (%) do capital social	
TOTAL	0	0.000			
Mariana Lucas Setubal					
227.809.998-10	Brasil			31/12/2022	
28.877.403	1,381	0	0,000	28.877.403	1,381
Classe Ação	Qtde. de ações	Ações %	Ações (%) da espécie	Ações (%) do capital social	
TOTAL	0	0.000			
Marina Nugent Setubal					
384.422.518-80	Brasil			31/12/2022	
2.403	0,000	0	0,000	2.403	0,000
Classe Ação	Qtde. de ações	Ações %	Ações (%) da espécie	Ações (%) do capital social	
TOTAL	0	0.000			

6.1 Posição acionária

CONTROLADORA / INVESTIDORA						
ACIONISTA						
CPF/CNPJ acionista	Nacionalidade-UF	Participa de acordo de acionistas	Acionista controlador	Última alteração		
Acionista Residente no Exterior	Nome do Representante Legal ou Mandatário		Tipo de pessoa	CPF/CNPJ		
Detalhamento de ações						
Qtde. ações ordinárias	Ações ordinárias %	Qtde. ações preferenciais	Ações preferenciais %	Qtde. total de ações	Total ações %	
CONTROLADORA / INVESTIDORA				CPF/CNPJ acionista	Composição capital social	
Companhia ESA				52.117.397/0001-08		
Olavo Egydio Mutarelli Setubal						
394.635.348-73	Brasil			31/12/2022		
5.448.828	0,261	0	0,000	5.448.828	0,261	
Classe Ação	Qtde. de ações	Ações %	Ações (%) da espécie	Ações (%) do capital social		
TOTAL	0	0.000				
Olavo Egydio Setubal Júnior						
006.447.048-29	Brasil			31/12/2022		
12.091.868	0,578	0	0,000	12.091.868	0,578	
Classe Ação	Qtde. de ações	Ações %	Ações (%) da espécie	Ações (%) do capital social		
TOTAL	0	0.000				
OUTROS						
0	0,000	0	0,000	0	0,000	

6.1 Posição acionária

CONTROLADORA / INVESTIDORA						
ACIONISTA						
CPF/CNPJ acionista	Nacionalidade-UF	Participa de acordo de acionistas	Acionista controlador	Última alteração		
Acionista Residente no Exterior	Nome do Representante Legal ou Mandatário		Tipo de pessoa	CPF/CNPJ		
Detalhamento de ações						
Qtde. ações ordinárias	Ações ordinárias %	Qtde. ações preferenciais	Ações preferenciais %	Qtde. total de ações	Total ações %	
CONTROLADORA / INVESTIDORA				CPF/CNPJ acionista	Composição capital social	
Companhia ESA				52.117.397/0001-08		
Patricia Ribeiro do Valle Setubal						
230.936.328-62	Brasil			31/12/2022		
2.439	0,000	0	0,000	2.439	0,000	
Classe Ação	Qtde. de ações	Ações %	Ações (%) da espécie	Ações (%) do capital social		
TOTAL	0	0.000				
Paula Lucas Setubal						
295.243.528-69	Brasil			31/12/2022		
28.877.403	1,381	0	0,000	28.877.403	1,381	
Classe Ação	Qtde. de ações	Ações %	Ações (%) da espécie	Ações (%) do capital social		
TOTAL	0	0.000				
Paulo Egydio Setubal						
336.694.318-10	Brasil			31/12/2022		
45.350.868	2,169	0	0,000	45.350.868	2,169	
Classe Ação	Qtde. de ações	Ações %	Ações (%) da espécie	Ações (%) do capital social		
TOTAL	0	0.000				

6.1 Posição acionária

CONTROLADORA / INVESTIDORA					
ACIONISTA					
CPF/CNPJ acionista	Nacionalidade-UF	Participa de acordo de acionistas	Acionista controlador	Última alteração	
Acionista Residente no Exterior	Nome do Representante Legal ou Mandatário		Tipo de pessoa	CPF/CNPJ	
Detalhamento de ações					
Qtde. ações ordinárias	Ações ordinárias %	Qtde. ações preferenciais	Ações preferenciais %	Qtde. total de ações	Total ações %
CONTROLADORA / INVESTIDORA				CPF/CNPJ acionista	Composição capital social
Companhia ESA				52.117.397/0001-08	
Paulo Setubal Neto					
638.097.888-72	Brasil			31/12/2022	
36.424	0,002	0	0,000	36.424	0,002
Classe Ação	Qtde. de ações	Ações %	Ações (%) da espécie	Ações (%) do capital social	
TOTAL	0	0.000			
Ricardo Egydio Setubal					
033.033.518-99	Brasil			31/12/2022	
119.385.218	5,710	0	0,000	119.385.218	5,710
Classe Ação	Qtde. de ações	Ações %	Ações (%) da espécie	Ações (%) do capital social	
TOTAL	0	0.000			
Ricardo Villela Marino					
252.398.288-90	Brasil			31/12/2022	
213.377.930	10,205	0	0,000	213.377.930	10,205
Classe Ação	Qtde. de ações	Ações %	Ações (%) da espécie	Ações (%) do capital social	
TOTAL	0	0.000			

6.1 Posição acionária

CONTROLADORA / INVESTIDORA					
ACIONISTA					
CPF/CNPJ acionista	Nacionalidade-UF	Participa de acordo de acionistas	Acionista controlador	Última alteração	
Acionista Residente no Exterior	Nome do Representante Legal ou Mandatário		Tipo de pessoa	CPF/CNPJ	
Detalhamento de ações					
Qtde. ações ordinárias	Ações ordinárias %	Qtde. ações preferenciais	Ações preferenciais %	Qtde. total de ações	Total ações %
CONTROLADORA / INVESTIDORA				CPF/CNPJ acionista	Composição capital social
Companhia ESA				52.117.397/0001-08	
Roberto Egydio Setubal					
007.738.228-52	Brasil			31/12/2022	
62.240.172	2,977	0	0,000	62.240.172	2,977
Classe Ação	Qtde. de ações	Ações %	Ações (%) da espécie	Ações (%) do capital social	
TOTAL	0	0.000			
Rodolfo Villela Marino					
271.943.018-81	Brasil			31/12/2022	
213.441.264	10,208	0	0,000	213.441.264	10,208
Classe Ação	Qtde. de ações	Ações %	Ações (%) da espécie	Ações (%) do capital social	
TOTAL	0	0.000			
Rodrigo Ribeiro do Valle Setubal					
230.936.298-02	Brasil			31/12/2022	
2.439	0,000	0	0,000	2.439	0,000
Classe Ação	Qtde. de ações	Ações %	Ações (%) da espécie	Ações (%) do capital social	
TOTAL	0	0.000			

6.1 Posição acionária

CONTROLADORA / INVESTIDORA						
ACIONISTA						
CPF/CNPJ acionista	Nacionalidade-UF	Participa de acordo de acionistas	Acionista controlador	Última alteração		
Acionista Residente no Exterior	Nome do Representante Legal ou Mandatário		Tipo de pessoa	CPF/CNPJ		
Detalhamento de ações						
Qtde. ações ordinárias	Ações ordinárias %	Qtde. ações preferenciais	Ações preferenciais %	Qtde. total de ações	Total ações %	
CONTROLADORA / INVESTIDORA				CPF/CNPJ acionista	Composição capital social	
Companhia ESA				52.117.397/0001-08		
Rudric ITH Participações Ltda.						
67.569.061/0001-45	Brasil			31/12/2022		
2.783.476	0,133	0	0,000	2.783.476	0,133	
Classe Ação	Qtde. de ações	Ações %	Ações (%) da espécie	Ações (%) do capital social		
TOTAL	0	0.000				
Tide Setubal Souza e Silva Nogueira						
296.682.978-81	Brasil			31/12/2022		
24.663.958	1,180	0	0,000	24.663.958	1,180	
Classe Ação	Qtde. de ações	Ações %	Ações (%) da espécie	Ações (%) do capital social		
TOTAL	0	0.000				
TOTAL						
2.090.913.596	100,000	0	0,000	2.090.913.596	100,000	

6.1 Posição acionária

CONTROLADORA / INVESTIDORA					
ACIONISTA					
CPF/CNPJ acionista	Nacionalidade-UF	Participa de acordo de acionistas	Acionista controlador	Última alteração	
Acionista Residente no Exterior	Nome do Representante Legal ou Mandatário		Tipo de pessoa	CPF/CNPJ	
Detalhamento de ações					
Qtde. ações ordinárias	Ações ordinárias %	Qtde. ações preferenciais	Ações preferenciais %	Qtde. total de ações	Total ações %
CONTROLADORA / INVESTIDORA				CPF/CNPJ acionista	Composição capital social
Rudric ITH Participações Ltda.				67.569.061/0001-45	
AÇÕES EM TESOURARIA - Data da última alteração:					
0	0,000	0	0,000	0	0,000
OUTROS					
0	0,000	0	0,000	0	0,000
Ricardo Villela Marino					
252.398.288-90	Brasil		20/01/2021		
37.507.724	50,000	0	0,000	37.507.724	50,000
Classe Ação	Qtde. de ações	Ações %	Ações (%) da espécie	Ações (%) do capital social	
TOTAL	0	0.000			
Rodolfo Villela Marino					
271.943.018-81	Brasil		20/01/2021		
37.507.724	50,000	0	0,000	37.507.724	50,000
Classe Ação	Qtde. de ações	Ações %	Ações (%) da espécie	Ações (%) do capital social	
TOTAL	0	0.000			
TOTAL					

6.1 Posição acionária

CONTROLADORA / INVESTIDORA						
ACIONISTA						
CPF/CNPJ acionista	Nacionalidade-UF	Participa de acordo de acionistas	Acionista controlador	Última alteração		
Acionista Residente no Exterior	Nome do Representante Legal ou Mandatário	Tipo de pessoa	CPF/CNPJ			
Detalhamento de ações						
Qtde. ações ordinárias	Ações ordinárias %	Qtde. ações preferenciais	Ações preferenciais %	Qtde. total de ações	Total ações %	
CONTROLADORA / INVESTIDORA				CPF/CNPJ acionista	Composição capital social	
Rudric ITH Participações Ltda.				67.569.061/0001-45		
75.015.448	100,000	0	0,000	75.015.448	100,000	

6.3 Distribuição de capital

Data da última assembleia / Data da última alteração	31/03/2022
Quantidade acionistas pessoa física	126.938
Quantidade acionistas pessoa jurídica	448
Quantidade investidores institucionais	695

Ações em Circulação

Ações em circulação correspondente a todas ações do emissor com exceção das de titularidade do controlador, das pessoas a ele vinculadas, dos administradores do emissor e das ações mantdas em tesouraria

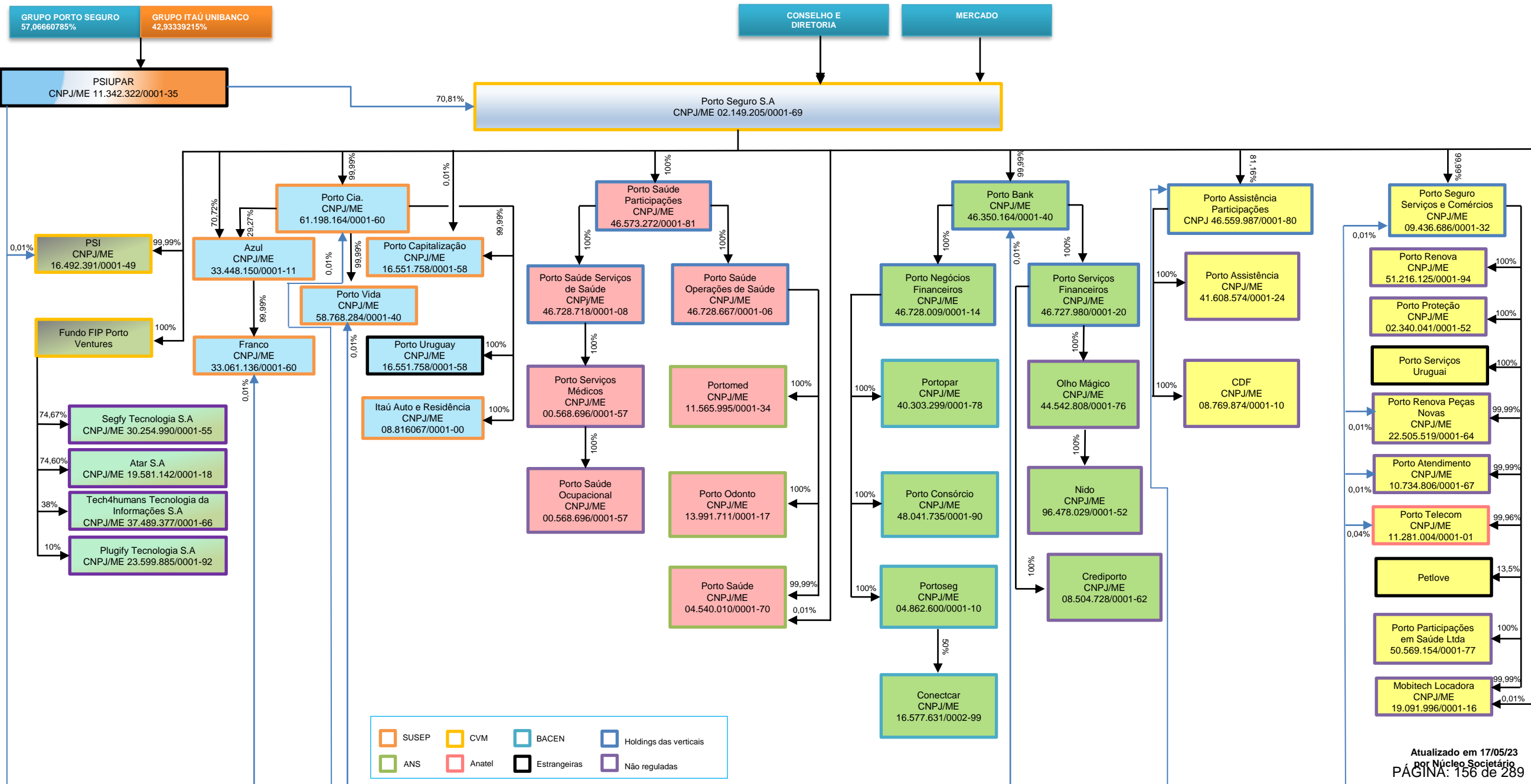
Quantidade ordinárias	181.531.496	28,075%
Quantidade preferenciais	0	0,000%
Total	181.531.496	28,075%

Classe de Ação

Preferencial Classe A	0	0,000000%
------------------------------	---	-----------

6.4 Participação em sociedades

Razão social	CNPJ	Participação do emisor (%)
PORTO ASSISTÊNCIA PARTICIPAÇÕES S.A.	46.559.987/0001-80	81,170000
PORTO BANK S.A.	46.350.164/0001-40	99,990000
PORTO SAÚDE PARTICIPAÇÕES S.A.	46.573.272/0001-81	100,000000
Porto Seguro Companhia De Seguros Gerais	61.198.164/0001-60	99,990000
Porto Seguro Investimentos S.A.	16.492.391/0001-49	99,990000
Porto Seguro Serviços E Comercio S.A	09.436.686/0001-32	99,990000



6.6 Outras informações relevantes

Com relação ao quadro societário da Pares Empreendimentos e Participações S.A., o Sr. Jayme Brasil Garfinkel possui o usufruto vitalício sobre a totalidade das Ações (100%), de forma que permanece titular como usufrutuário dos direitos políticos (especialmente direito de voto e direito de preferência na subscrição de aumento de capital) e possui o usufruto dos direitos patrimoniais e econômicos (inclusive lucros e dividendos) inerentes a 85% das ações doadas a Bruno Campos Garfinkel e Ana Luíza Campos Garfinkel.

Acionistas	Nº de Ações ON	Nº de Ações PN	Participação
Jayme Brasil Garfinkel*	18.285.878	-o-	26,40706%
Cleusa de Campos Garfinkel	16.986.763	-o-	24,53098%
Bruno Campos Garfinkel	10.192.058	6.794.705	24,53098%
Ana Luiza Campos Garfinkel	10.192.058	6.794.705	24,53098%
Total	55.656.757	13.589.410	100,00%

* O Acionista Jayme Brasil Garfinkel é usufrutuário vitalício dos direitos políticos sobre a totalidade das ações de emissão da Pares Empreendimentos e Participações S.A., detendo, portanto, 100% do direito de voto inerentes às ações da companhia nesta data.

7.1 Principais características dos órgãos de administração e do conselho fiscal

d. por órgão:

i. número total de membros, agrupados por identidade autodeclarada de gênero

Conselho de Administração:

7 membros, sendo 5 membros autodeclarados como do gênero masculino e 2 membros do gênero feminino

Diretoria:

7 membros, sendo todos autodeclarados como do gênero masculino

ii. número total de membros, agrupados por identidade autodeclarada de cor ou raça

Conselho de Administração:

7 membros, sendo todos autodeclarados como de cor branca

Diretoria:

7 membros, sendo todos autodeclarados como de cor branca

iii. número total de membros agrupados por outros atributos de diversidade que o emissor entenda relevantes

Não há outros atributos de diversidade que o emissor entenda relevantes

e. se houver, objetivos específicos que o emissor possua com relação à diversidade de gênero, cor ou raça ou outros atributos entre os membros de seus órgãos de administração e de seu conselho fiscal

Não há objetivos específicos que o emissor possua com relação à diversidade de gênero, cor ou raça ou outros atributos entre os membros de seus órgãos de administração e de seu conselho fiscal

f. papel dos órgãos de administração na avaliação, gerenciamento e supervisão dos riscos e oportunidades relacionados ao clima

O Comitê de Risco Integrado é o órgão responsável por zelar pelo cumprimento das políticas de gestão de riscos (incluindo a Política de Gestão de Risco Socioambiental e Climático), a efetividade do processo de gerenciamento de riscos, assim como prover recomendações relacionadas ao apetite e limites de exposição por tipo de risco.

7.1D Descrição das principais características dos órgãos de administração e do conselho fiscal

Quantidade de membros por declaração de gênero

	Feminino	Masculino	Não binário	Outros	Preferê não responder
Diretoria	0	7	0	0	0
Conselho de Administração - Efetivos	2	5	0	0	0
Conselho de Administração - Suplentes	Não se aplica	Não se aplica	Não se aplica	Não se aplica	Não se aplica
Conselho Fiscal - Efetivos	Não se aplica	Não se aplica	Não se aplica	Não se aplica	Não se aplica
Conselho Fiscal - Suplentes	Não se aplica	Não se aplica	Não se aplica	Não se aplica	Não se aplica
TOTAL = 14	2	12	0	0	0

Quantidade de membros por declaração de cor e raça

	Amarelo	Branco	Preto	Pardo	Indígena	Outros	Preferê não responder
Diretoria	0	7	0	0	0	0	0
Conselho de Administração - Efetivos	0	7	0	0	0	0	0
Conselho de Administração - Suplentes	Não se aplica	Não se aplica	Não se aplica	Não se aplica	Não se aplica	Não se aplica	Não se aplica
Conselho Fiscal - Efetivos	Não se aplica	Não se aplica	Não se aplica	Não se aplica	Não se aplica	Não se aplica	Não se aplica
Conselho Fiscal - Suplentes	Não se aplica	Não se aplica	Não se aplica	Não se aplica	Não se aplica	Não se aplica	Não se aplica
TOTAL = 14	0	14	0	0	0	0	0

7.2 Informações relacionadas ao conselho de administração

a. órgãos e comitês permanentes que se reportem ao conselho de administração

Diretoria:

Composta por 7 membros, tem todos os poderes para praticar os atos necessários à consecução do objeto social, competindo-lhe ainda administrar e gerir os negócios da Companhia, com atribuições especialmente previstas no estatuto social da Companhia. A Diretoria possui regimento próprio aprovado pelo Conselho de Administração em 29 de março de 2018.

Comitê de Auditoria:

A Companhia possui um Comitê de Auditoria permanente, previsto em seu Estatuto Social, no entanto não regulamentado pela CVM. O Comitê possui regimento próprio aprovado pelo Conselho de Administração em 29 de março de 2018 e atualizado em 31 de março de 2021. O Comitê de Auditoria é coordenado por um Conselheiro de Administração Independente e um deus seus integrantes tem comprovados conhecimentos nas áreas de contabilidade e auditoria.

Comitê de Pessoas: O Comitê de Pessoas possui regimento próprio aprovado pelo Conselho de Administração em 29 de março de 2018 e atualizado em 31 de outubro de 2018.

Comitê de Remuneração:

O Comitê de Remuneração possui regimento próprio aprovado pelo Conselho de Administração em 29 de março de 2018 e atualizado em 31 de outubro de 2018.

Comitê de Risco Integrado:

O Comitê de Risco Integrado possui regimento próprio aprovado pelo Conselho de Administração em 29 de março de 2018.

Comitê de Ética e Conduta:

O Comitê de Ética e Conduta possui regimento próprio aprovado pelo Conselho de Administração em 29 de março de 2018.

Comitê de Investimento:

O Comitê de Investimento possui regimento próprio aprovado pelo Conselho de Administração em 29 de março de 2018.

Comitê de Marketing:

O Comitê de Marketing possui regimento próprio aprovado pelo Conselho de Administração em 10 de junho de 2020.

Auditoria Interna:

A Auditoria Interna da Porto Seguro é composta pela Diretoria de Auditoria Interna que se reporta ao Conselho de Administração, possuindo lideranças específicas para o desempenho das atividades nos diversos segmentos de atuação.

Os regimentos do Conselho de Administração, Diretoria e Comitês de Assessoramento estão disponíveis na CVM e na página de Relações com Investidores da Companhia (<http://ri.portoseguro.com.br/>).

7.2 Informações relacionadas ao conselho de administração

b. de que forma o conselho de administração avalia o trabalho da auditoria independente, indicando se o emissor possui uma política de contratação de serviços de extra-auditoria com o auditor independente e, caso o emissor divulgue a política, locais na rede mundial de computadores onde o documento pode ser consultado

O Conselho de Administração avalia o trabalho da auditoria independente por intermédio do Comitê de Auditoria.

A Companhia possui uma Política de Contratação de Auditores Independentes, revisada pelo Comitê de Auditoria e aprovada pelo Conselho de Administração da Companhia, que estabelece que a empresa de auditoria independente poderá, eventualmente, ser contratada para a realização de outros serviços, desde que: (i) esses serviços não impactem a sua independência (como definido acima); (ii) sejam previamente aprovados pelo Comitê de Auditoria; e (iii) esses serviços estejam dentro do escopo de sua competência profissional.

Referida política está disponível na CVM e na página de Relações com Investidores da Companhia (<http://ri.portoseguro.com.br/>).

c. se houver, canais instituídos para que questões críticas relacionadas a temas e práticas ASG e de conformidade cheguem ao conhecimento do conselho de administração

O Grupo Porto dispõe de um canal de denúncias corporativo, por meio do qual é possível receber qualquer caso de fraude, corrupção, desvios éticos e de conduta, bem como sobre questões relacionadas a práticas de ASG e de conformidade.

O Comitê de Ética e Conduta é o órgão responsável pelo acompanhamento das denúncias realizadas por intermédio desse canal, reportando diretamente ao Conselho de Administração, quando necessário.

7.3 Composição e experiências profissionais da administração e do conselho fiscal

Nome: Ana Luiza Campos Garfinkel **CPF:** 299.713.918-05 **Profissão:** Advogada **Data de Nascimento:** 18/10/1980

Experiência Profissional: Ana Luiza Campos Garfinkel é bacharel em Direito pela Fundação Armando Alvares Penteado – FAAP em 2005, advogada, Especialista em Responsabilidade Civil pela Faculdade de Direito da Fundação Getúlio Vargas – FGV- Law em 2007. Trabalhou entre os anos de 2001 a 2005 nos escritórios Machado, Meyer, Sendacz e Opice Advogados; Souza, Cescon, Barrieu e Flesch Advogados; e no Ministério Público Estadual. Iniciou sua trajetória no braço social do grupo Porto Seguro ingressando na Associação Crescer Sempre, associação educacional sem fins lucrativos localizada na comunidade de Paraisópolis, onde permanece como diretora geral até os dias de hoje. Ocupa ainda cargos na Diretoria da Pares Empreendimentos e Participações S.A., holding, e da Fazenda Periquitos Sociedade Agropecuária Ltda. Em 2019 obteve o título de Certified Fraud Examiner e passou a integrar a Association of Certified Fraud Examiners. Não exerce ou exerceu nenhum cargo em outras companhias abertas.

Órgãos da Administração:

Órgão da Administração	Data da Eleição	Prazo do mandato	Cargo eletivo ocupado	Data de posse	Foi eleito pelo controlador	Data de início do primeiro mandato
Pertence apenas ao Conselho de Administração	31/03/2022	Até a AGO que aprovar as contas do exercício social encerrado em 31 de dezembro de 2023	22 - Conselho de Administração (Efetivo)	31/03/2022	Sim	31/05/2019

Nome: André Luís Teixeira Rodrigues **CPF:** 799.914.406-15 **Profissão:** Engenheiro **Data de Nascimento:** 11/08/1973

Experiência Profissional: André Luís Teixeira Rodrigues é Diretor Executivo no Grupo Itaú Unibanco desde 2008. Atualmente é Diretor Executivo Coordenador do Banco de Varejo, que compreende os segmentos Itaú Agências, Itaú Personalité, Área Empresas, Poder Público e Folhas de Pagamentos, além de responsável no Varejo pelas áreas de Produtos e Franquias PF e PJ, CRM, Canais Digitais e UX. Iniciou sua carreira no Grupo Itaú Unibanco em 2000, é Diretor desde 2005, foi Diretor Executivo entre 2008 a 2020, tendo atuado no Banco Itaú BBA desde sua criação em 2003 até 2018 e a partir de 2019 no Banco de Varejo. É ainda, membro do Conselho de Administração da Porto Seguro S.A. É bacharel em Engenharia Mecânica – Habilitação: Automação e Sistemas ("Mecatrônica"), pela Escola Politécnica da Universidade de São Paulo (USP), São Paulo, Brasil.

Órgãos da Administração:

Órgão da Administração	Data da Eleição	Prazo do mandato	Cargo eletivo ocupado	Data de posse	Foi eleito pelo controlador	Data de início do primeiro mandato
Pertence apenas ao Conselho de Administração	31/03/2022	Até a AGO que aprovar as contas do exercício social encerrado em 31 de dezembro de 2023	22 - Conselho de Administração (Efetivo)	31/03/2022	Sim	24/03/2021

Nome: Bruno Campos Garfinkel **CPF:** 267.737.238-09 **Profissão:** Administrador de Empresas **Data de Nascimento:** 26/10/1977

Experiência Profissional: Bruno Campos Garfinkel é graduado em Administração de Empresas pela Universidade Presbiteriana Mackenzie em 2001, tendo cursado MBA na Boston University em 2004. Foi membro do Conselho de Administração da Companhia de 2017 à 2019 e em maio de 2019 foi eleito como Presidente do Conselho de Administração da Companhia. Iniciou sua trajetória na Porto Seguro ingressando na Azul Companhia de Seguros Gerais, sociedade seguradora controlada pela Companhia, como Trainee em 2004, assumindo o cargo de Coordenador de Projetos em 2005. Em 2006, assumiu o cargo de Gerente Geral de Sucursal (São Paulo). Ingressou na Porto Seguro Companhia de Seguros Gerais, sociedade seguradora controlada pela Companhia, como Diretor Regional em 2008, sendo nomeado Gerente de Processos e Sistemas de Sinistros no ano de 2009 e assumiu o cargo de Superintendente de Sinistro Auto em 2010. Foi eleito como Diretor de Sinistros em 2013 e como Diretor de Produto – Automóvel, cargos que ocupou até 2015. Ocupa ainda, cargos na Diretoria da Pétalas Empreendimentos e Participações S.A., Pares Empreendimentos e Participações S.A., holding, e da Rosag Empreendimentos e Participações S.A., holding, sendo as duas últimas, sociedades controladoras da Porto Seguro Itaú Unibanco Participações S.A. Antes de ingressar na Corporação Porto Seguro, ocupou o cargo de Gerente de Investimento Private no Banco CCF – Banco de Investimento (1999-2001). É ainda, desde agosto de 2022, Presidente do Conselho de Administração da Porto Assistência Participações S.A, empresa controlada pela Companhia.

Órgãos da Administração:

Órgão da Administração	Data da Eleição	Prazo do mandato	Cargo eletivo ocupado	Data de posse	Foi eleito pelo controlador	Data de início do primeiro mandato
Pertence apenas ao Conselho de Administração	31/03/2022	Até a AGO que aprovar as contas do exercício social encerrado em 31 de Dezembro de 2023	20 - Presidente do Conselho de Administração	31/03/2022	Sim	29/03/2017

Nome: Celso Damadi **CPF:** 074.935.318-03 **Profissão:** Contador **Data de Nascimento:** 28/05/1969

Experiência Profissional: Celso Damadi é contador, formado pela Universidade Mackenzie (1996). Concluiu, em 2001, o curso de Controladoria e, em novembro/2005, o MBA em Gestão Empresarial, ambos pela Fundação Getúlio Vargas. Ingressou na Porto Seguro Companhia de Seguros Gerais, sociedade seguradora controlada pela Companhia em 2005, como gerente de controladoria, assumindo o cargo de Superintendente de Controladoria em 2010 e sendo promovido a Diretor de Controladoria em agosto de 2011, passando a responder como Diretor Geral – Financeiro e Controladoria, em 2016 e desde março de 2020 ocupa o cargo de Diretor Vice-Presidente – Financeiro, Controladoria e Investimentos. Atua, também, como Diretor Vice-Presidente – Financeiro, Controladoria e Investimentos nas seguintes sociedades controladas direta ou indiretamente pela Companhia: Porto Saúde Participações S.A., Porto Saúde Operações S.A., Porto Saúde Serviços S.A., Porto Bank S.A., Porto Negócios Financeiros S.A. e Porto Serviços Financeiros S.A. (Holdings), Porto Seguro Companhia de Seguros Gerais, Azul Companhia de Seguros Gerais, Porto Seguro Vida e Previdência S.A., Porto Seguro – Seguro Saúde S.A., Porto Seguro – Seguros Del Uruguay S.A., Itaú Seguros de Auto e Residência S.A. (sociedades seguradoras) e Porto Seguro Capitalização S.A. (sociedade de capitalização). Exerce, ainda, o cargo de Diretor das seguintes sociedades controladas pela Companhia: Porto Seguro Administradora de Consórcios Ltda. (sociedade administradora de consórcios), Portopar Distribuidora de Títulos e Valores Mobiliários Ltda. (sociedade de distribuição de títulos e valores mobiliários) e Portoseg S.A. – Crédito, Financiamento e Investimento (sociedade financeira), Porto Seguro Telecomunicações Ltda., Porto Seguro Atendimento Ltda., Porto Seguro Proteção e Monitoramento Ltda., Porto Seguro Investimentos Ltda., Porto Seguro Serviços Médicos Ltda., Porto Seguro Saúde Ocupacional e Segurança do Trabalho Ltda., Mobitech Locadora de Veículos S.A., Porto Seguro Renova – Serviços e Comércio de Peças Novas Ltda., Porto Seguro Renova – Serviços e Comércio Ltda., Olho Mágico Soluções Imobiliárias Ltda., Porto Seguro Pagamentos Ltda., Porto Seguro Assistência e Serviços S.A., sendo ainda, desde agosto de 2022, membro do Conselho de Administração da Porto Assistência Participações S.A. (sociedades prestadoras de serviços), Portomed – Porto Seguro Serviços de Saúde Ltda. e Porto Seguro Serviços Odontológicos Ltda. (sociedades de medicina e odontologia de grupo). Foi ainda, Diretor da Porto Seguro Serviços e Comércio S.A., de maio de 2015 a novembro de 2017 e Diretor da Bioqualynet Sul Saúde Ocupacional e Segurança do Trabalho Ltda. de fevereiro de 2013 a junho de 2015, quando a sociedade foi encerrada. É membro do Conselho de Administração da Seguradora Líder dos Consórcios do Seguro DPVAT S.A. Além do cargo de administração exercido na Companhia, não exerce ou exerceu nenhum cargo em outras companhias abertas.

Órgãos da Administração:

Órgão da Administração	Data da Eleição	Prazo do mandato	Cargo eletivo ocupado	Data de posse	Foi eleito pelo controlador	Data de início do primeiro mandato
Pertence apenas à Diretoria	31/03/2023	30/03/2024	11 - Diretor Vice Presidente/ Superintendente	31/03/2023	Sim	29/03/2016

Nome: José Rivaldo Leite da Silva **CPF:** 047.332.458-07 **Profissão:** Administrador de Empresas **Data de Nascimento:** 08/08/1965

Experiência Profissional: José Rivaldo Leite da Silva é graduado em Administração de Empresas pela Faculdade Senador Fláquer (1995), especialista em Gestão em Marketing pela Escola Superior de Propaganda e Marketing – ESPM, cursou ainda, especialização em Formação de Consultores pela Adigo (2007). Ingressou na Porto Seguro Companhia de Seguros Gerais, sociedade seguradora controlada pela Companhia, em 1996, como Gerente de Produção de Regional, assumindo o cargo de Gerente de Produção de Sucursal em 2000. Em 2006, assumiu o cargo de Superintendente de Sucursal, sendo nomeado Diretor Regional em setembro de 2007 e, desde outubro de 2009, ocupou o cargo de Diretor de Produção, em março de 2016 passou a responder como Diretor Geral – Corretores de Seguros e Vendas On-Line, em março de 2020 como Diretor Vice-Presidente – Comercial e Marketing e atualmente é Diretor Vice-Presidente – Seguros e Diretor Vice-Presidente – Comercial. É CEO – Seguros e Diretor Vice-Presidente – Comercial nas seguintes sociedades controladas diretamente e indiretamente da Companhia: Porto Seguro Companhia de Seguros Gerais, Itaú Seguros de Auto e Residência S.A., Porto Seguro Vida e Previdência S.A., Azul Companhia de Seguros Gerais, Porto Seguro – Seguro Saúde S.A. Porto Seguro - Seguros Del Uruguay S.A. (sociedades seguradoras). É Diretor Vice-Presidente – Comercial nas sociedades: Porto Seguro Capitalização S.A. (sociedade de capitalização) Porto Seguro Proteção e Monitoramento Ltda., Mobitech Locadora de Veículos S.A. (sociedades prestadoras de serviços), Porto Saúde Participações S.A., Porto Saúde Operações S.A., Porto Saúde Serviços S.A., Porto Bank S.A., Porto Negócios Financeiros S.A. e Porto Serviços Financeiros S.A. Ocupou ainda, o cargo de Diretor na sociedade Porto Seguro Atendimento Ltda. no período entre novembro de 2013 a junho de 2016 e na Portopar Distribuidora de Títulos e Valores Mobiliários Ltda. entre janeiro de 2020 e janeiro de 2022. Além do cargo de administração exercido na Companhia, não exerce ou exerceu nenhum cargo em outras companhias abertas.

Órgãos da Administração:

Órgão da Administração	Data da Eleição	Prazo do mandato	Cargo eletivo ocupado	Data de posse	Foi eleito pelo controlador	Data de início do primeiro mandato
Pertence apenas à Diretoria	31/03/2023	30/03/2024	11 - Diretor Vice Presidente/ Superintendente	31/03/2023	Sim	29/07/2011

Nome: Lene Araújo de Lima **CPF:** 118.454.608-80 **Profissão:** Advogado **Data de Nascimento:** 10/07/1972

Experiência Profissional: Lene Araújo de Lima é advogado, graduado pela Universidade Braz Cubas (1997), especialista em Processo Civil pela COGEAE/PUC-SP (2000) com MBA Executivo Internacional pela Fundação Instituto de Administração de São Paulo – FIA (2008). Iniciou sua carreira na Porto Seguro Companhia de Seguros Gerais, sociedade seguradora controlada pela Companhia, em 1994, no Departamento Jurídico. Em 2002, foi promovido à Gerente Jurídico e, em junho de 2008, assumiu a Diretoria Jurídica, sendo responsável pelas áreas Jurídica, Sindicância, Prevenção à Fraude, Controles Internos, Suprimentos, Obras, Processos, Projetos e Segurança Corporativa. Atualmente, é Diretor Vice-Presidente – Corporativo e Institucional da Companhia e das seguintes sociedades controladas direta ou indiretamente da Companhia: Porto Saúde Participações S.A., Porto Saúde Operações S.A., Porto Saúde Serviços S.A., Porto Bank S.A., Porto Negócios Financeiros S.A. e Porto Serviços Financeiros S.A. (Holdings), Porto Seguro Companhia de Seguros Gerais, Porto Seguro Vida e Previdência S.A., Porto Seguro – Seguro Saúde S.A., Porto Seguro – Seguros Del Uruguay S.A., Itaú Seguros de Auto e Residência S.A., Azul Companhia de Seguros Gerais (sociedades seguradoras); Porto Seguro Capitalização S.A. (sociedade de capitalização); Porto Seguro Investimentos Ltda., Mobitech Locadora de Veículos S.A., Porto Seguro Atendimento Ltda., Porto Seguro Proteção e Monitoramento Ltda., Porto Seguro Serviços Médicos Ltda., Porto Seguro Telecomunicações Ltda., Porto Seguro – Saúde Ocupacional e Segurança do Trabalho Ltda., Porto Seguro Assistência e Serviços S.A.; Olho Mágico Soluções Imobiliárias Ltda.; Porto Seguro Renova – Serviços e Comércio Ltda., Porto Seguro Pagamentos Ltda. (sociedades prestadoras de serviços); Portomed – Porto Seguro Serviços de Saúde Ltda. e Porto Seguro Serviços Odontológicos Ltda. (sociedades de medicina e odontologia de grupo); Portopar Distribuidora de Títulos e Valores Mobiliários Ltda. (sociedade de distribuição de títulos e valores mobiliários), Portoseg S.A. – Crédito, Financiamento e Investimento (sociedade financeira); e é Diretor da Porto Seguro Administradora de Consórcios Ltda. (sociedade administradora de consórcios). Foi Presidente do Conselho Fiscal da Portoprev – Porto Seguro Previdência Complementar até maio de 2015. Além do cargo de administração exercido na Companhia, não exerce ou exerceu nenhum cargo em outras companhias abertas.

Órgãos da Administração:

Órgão da Administração	Data da Eleição	Prazo do mandato	Cargo eletivo ocupado	Data de posse	Foi eleito pelo controlador	Data de início do primeiro mandato
Pertence apenas à Diretoria	31/03/2023	30/03/2024	10 - Diretor Presidente / Superintendente	31/03/2023	Sim	29/07/2011

Nome: Luiz Augusto de Medeiros Arruda **CPF:** 286.554.708-64 **Profissão:** Economista **Data de Nascimento:** 09/02/1980

Experiência Profissional: LUIZ AUGUSTO DE MEDEIROS ARRUDA é bacharel em economia pela PUC-SP - Pontifícia Universidade Católica de São Paulo, desde 2002 e cursou a Harvard Business School – OPM Program no período de 2018 à 2020. Foi eleito para o cargo de Diretor Vice-Presidente – Marketing, Clientes e Dados da Companhia em 31 de março de 2023 e ocupa atualmente também o cargo de Diretor Vice-Presidente – Marketing, Clientes e Dados nas seguintes sociedades controladas direta ou indiretamente da Companhia: Porto Seguro Companhia de Seguros Gerais, Itaú Seguros de Auto e Residência S.A., Porto Seguro Vida e Previdência S.A., Azul Companhia de Seguros Gerais e Porto Seguro – Seguro Saúde S.A. (sociedades seguradoras); Porto Seguro Capitalização (sociedade de capitalização); Porto Seguro Serviços e Comércio S.A., (sociedade prestadora de serviços); e Porto Seguro - Saúde Ocupacional e Segurança do Trabalho Ltda. (sociedade de consultoria e assessoria em saúde ocupacional e segurança do trabalho). Atuou ainda como Sócio/Diretor na Quiz Brasil, nos anos de 2002 à 2010 e como Sócio/Diretor na Avantgarde na América do Sul e como Membro do Board Global nos anos de 2011 à 2020.

Órgãos da Administração:

Órgão da Administração	Data da Eleição	Prazo do mandato	Cargo eletivo ocupado	Data de posse	Foi eleito pelo controlador	Data de início do primeiro mandato
Pertence apenas à Diretoria	31/03/2023	30/03/2024	11 - Diretor Vice Presidente/ Superintendente	31/03/2023	Sim	31/03/2023

Nome: Marco Ambrogio Crespi Bonomi **CPF:** 700.536.698-00 **Profissão:** Economista **Data de Nascimento:** 06/05/1956

Experiência Profissional: Marco Ambrogio Crespi Bonomi é graduado em Economia pela Fundação Armando Álvares Penteado – FAAP (1978). Tem cursos de aperfeiçoamento executivo financeiro pela Fundação Getulio Vargas (FGV), São Paulo, e de mercado de capitais pela Universidade de Nova York. É Membro do Conselho de Administração da Companhia desde março de 2012, tendo exercido o cargo de Vice-Presidente do Conselho de Administração da Companhia de março de 2012 até esta data. É membro do Conselho de Administração e Diretor da Porto Seguro Itaú Unibanco Participações S.A., holding controladora da Companhia, desde abril de 2015, onde atuou também como Vice-Presidente do Conselho de Administração de março de 2012 até esta data. Ocupa diversos cargos no Grupo Itaú Unibanco desde 1998, sendo Diretor Geral de julho de 2015 a abril de 2017. É membro do Conselho de Administração da Itaú Unibanco Holding S.A. desde abril de 2017. Foi Vice-Presidente da Associação Nacional das Instituições de Crédito, Financiamento e Investimento (ACREFI) (2004 a 2011). O Sr. Marco Ambrogio Crespi Bonomi exerce cargo de administração na seguinte companhia aberta: Itaú Unibanco Holding S.A., conforme acima especificado.

Órgãos da Administração:

Órgão da Administração	Data da Eleição	Prazo do mandato	Cargo eletivo ocupado	Data de posse	Foi eleito pelo controlador	Data de início do primeiro mandato
Pertence apenas ao Conselho de Administração	31/03/2022	Até a AGO que aprovar as contas do exercício social encerrado em 31 de dezembro de 2023	21 - Vice Presidente Cons. de Administração	31/03/2022	Sim	29/03/2012

Nome: Marcos Roberto Loução **CPF:** 857.239.919-49 **Profissão:** Estatístico **Data de Nascimento:** 23/07/1974

Experiência Profissional: Marcos Roberto Loução é estatístico, formado pela Universidade Federal do Paraná no ano de 2000, concluiu o curso de pós-graduação em Gestão de Projetos – PMI/FGV em 2003, e em 2004, MBA em Gestão Empresarial pela Fundação Dom Cabral e neste mesmo ano concluiu Pós MBA pela Kellogg School of Management. Ingressou na Companhia em abril de 2008 como Gerente de Risco e Operações na Porto Seguro Companhia de Seguros Gerais, sociedade controlada pela Companhia, onde ocupou os cargos de Diretor, de outubro de 2013 a março de 2018, Diretor de Produto – Ramos Elementares, de março de 2018 à março de 2019 e atualmente o cargo de Diretor Vice-Presidente – Negócios Financeiros e Serviços, tendo sido eleito em março de 2019 para ocupar o mesmo cargo na Companhia. É CEO – Negócios Financeiros nas seguintes controladas direta e indiretamente da Companhia: Porto Bank S.A., Porto Negócios Financeiros S.A., Porto Serviços Financeiros S.A., Porto Seguro Capitalização S.A., Porto Seguro Administradora de Consórcios Ltda, Portoseg S.A. – Crédito, Financiamento e Investimento e Portopar – Distribuidora de Títulos e Valores Mobiliários Ltda. É CEO Serviços nas seguintes controladas da Companhia: Porto Seguro Serviços e Comércio S.A., Porto Seguro Proteção e Monitoramento Ltda. e Mobitech Locadora de Veículos S.A. É Diretor Vice-Presidente – Negócios Financeiros e Serviços nas sociedades: Porto Seguro Vida e Previdência S.A., Porto Seguro – Seguro Saúde S.A., Azul Companhia de Seguros Gerais e Itaú Seguro de Auto e Residência S.A. Ainda é Diretor nas seguintes empresas: Porto Seguro Atendimento Ltda., Crediporto Promotora de Serviços Ltda., Porto Seguro Renova – Serviços e Comércio Ltda, Porto Seguro Renova - Serviços E Comércio De Peças Novas Ltda., Olho Mágico Soluções Imobiliárias Ltda.; e Porto Seguro Assistência e Serviços S.A. É ainda, desde agosto de 2022, membro do Conselho de Administração da Porto Assistência Participações S.A. Além dos cargos de administração exercidos na Companhia, não exerce ou exerceu nenhum cargo em outras companhias abertas.

Órgãos da Administração:

Órgão da Administração	Data da Eleição	Prazo do mandato	Cargo eletivo ocupado	Data de posse	Foi eleito pelo controlador	Data de início do primeiro mandato
Pertence apenas à Diretoria	31/03/2023	30/03/2024	11 - Diretor Vice Presidente/ Superintendente	31/03/2023	Sim	29/03/2018

Nome: Patrícia Maria Muratori Calfat **CPF:** 278.068.078-45 **Profissão:** Publicitária **Data de Nascimento:** 06/08/1977

Experiência Profissional: A Sra. Patrícia M. Muratori Calfat é formada em Publicidade pela Universidade Paulista, Unip em 1999 e Alumni na Harvard Business School, onde cursou Business Administration and Management, Operations no Program of Leadership Development entre 2016 e 2018 e Pós graduada em Direitos Humanos pela PUC-RS em 2021. Foi Diretora Geral de Mídia na DM9DDB Brasil entre Agosto de 2009 e Setembro de 2013. Já exerceu o cargo de Head de Vendas Telecom entre Setembro de 2013 e Setembro de 2016 e Head de Vendas Varejo entre Outubro de 2016 até Fevereiro de 2019, é membro independente do Conselho de Administração Rio Alto Energias Renováveis S.A. desde janeiro de 2021 e na Google Brasil exerce, atualmente, o cargo de Diretora do Youtube na América Latina. Sendo ainda, membro independente do Conselho de Administração e do membro do Comitê de Assessoramento Digital da Porto seguro S.A.

Órgãos da Administração:

Órgão da Administração	Data da Eleição	Prazo do mandato	Cargo eletivo ocupado	Data de posse	Foi eleito pelo controlador	Data de início do primeiro mandato
Pertence apenas ao Conselho de Administração	31/03/2022	Até a AGO que aprovar as contas do exercício social encerrado em 31 de dezembro de 2023	27 - Conselho de Adm. Independente (Efetivo)	31/03/2022	Sim	31/03/2020

Nome: PAULO SERGIO KAKINOFF **CPF:** 194.344.518-41 **Profissão:** Administrador de empresas **Data de Nascimento:** 06/09/1974

Experiência Profissional: Paulo Sergio Kakinoff é graduado em Administração de Empresas pela Universidade Presbiteriana Mackenzie. É Diretor-Presidente da Gol Linhas Aéreas Inteligentes S.A. desde julho de 2012. Foi Presidente da Audi Brasil até junho de 2012 e atuou na indústria automobilística por 18 anos, tendo ocupado anteriormente as funções de Diretor de Vendas & Marketing da Volkswagen do Brasil e Diretor Executivo para a América do Sul na matriz do Grupo Volkswagen na Alemanha. A Gol Linhas Aéreas Inteligentes S.A. não integra o grupo econômico do emissor e não é controlada por acionista do emissor que detenha participação, direta ou indireta, igual ou superior a 5 de uma mesma classe ou espécie de valor mobiliário do emissor. O Sr. Paulo Sergio Kakinoff exerce cargo de administração na Gol Linhas Aéreas Inteligentes S.A., conforme acima especificado, e, ainda é membro do Conselho de Administração das seguintes empresas, Vamos Locação de Caminhões, Máquinas e Equipamentos S/A, Smiles Fidelidade S/A e Tembici Participações S/A. É membro independente do Conselho de Administração e membro dos seguintes comitês de assessoramento da Companhia: Comitê de Auditoria, Comitê de Remuneração, Comitê de Pessoas, Comitê de Marketing e Comitê de Risco Integrado. Ainda, é membro do comitê de auditoria da Portoseg S.A. – Crédito, Financiamento e Investimento e da Porto Seguro – Seguros Del Uruguay S.A., controladas da Companhia.

Órgãos da Administração:

Órgão da Administração	Data da Eleição	Prazo do mandato	Cargo eletivo ocupado	Data de posse	Foi eleito pelo controlador	Data de início do primeiro mandato
Pertence apenas ao Conselho de Administração	31/03/2022	Até a AGO que aprovar as contas do exercício social encerrado em 31 de dezembro de 2023	27 - Conselho de Adm. Independente (Efetivo)	31/03/2022	Sim	31/03/2020

Nome: Pedro Luiz Cerize **CPF:** 774.487.316-53 **Profissão:** Administrador de Empresas **Data de Nascimento:** 03/05/1969

Experiência Profissional: Pedro Luiz Cerize é graduado com honras em Administração de Empresas pela Fundação Getúlio Vargas em São Paulo – FGV/SP, com MBA em finanças pelo IBMEC – Instituto Brasileiro de Mercado de Capitais. Trabalhou na Corretora Socopa, Banco Fator e Banco BBA Creditanstalt. É sócio-fundador e co-gestor da Skopos Investimentos Ltda. Atualmente, é membro independente do Conselho de Administração da Companhia, onde atua desde março de 2008. Foi membro do Conselho de Administração da Companhia de Gás de São Paulo – Comgás e PDG Realty S.A. Empreendimentos. Além do cargo de Administração exercido na Companhia, o Sr. Pedro Luiz Cerize exerceu cargos de administração nas seguintes companhias abertas: Companhia de Gás de São Paulo – Comgás e PDG Realty S.A. Empreendimentos, no cargo acima especificado.

Órgãos da Administração:

Órgão da Administração	Data da Eleição	Prazo do mandato	Cargo eletivo ocupado	Data de posse	Foi eleito pelo controlador	Data de início do primeiro mandato
Pertence apenas ao Conselho de Administração	31/03/2022	Até a AGO que aprovar as contas do exercício social encerrado em 31 de dezembro de 2023	27 - Conselho de Adm. Independente (Efetivo)	31/03/2022	Sim	28/03/2008

Nome: Roberto de Souza Santos **CPF:** 641.284.587-91 **Profissão:** Administrador de Empresas **Data de Nascimento:** 02/05/1961

Experiência Profissional: Roberto de Souza Santos é graduado em Administração de Empresas pela Universidade Federal Fluminense (1985). Foi eleito para o cargo de Diretor Presidente da Companhia em março de 2018, tendo ocupado anteriormente o cargo de Diretor Vice-Presidente Executivo da Companhia, entre setembro de 2017 a março de 2018 e o cargo de Diretor Geral – Seguros Patrimoniais e Saúde, entre junho de 2016 e setembro de 2017. É membro da Diretoria da Porto Seguro Itaú Unibanco Participações S.A., holding controladora da Companhia, desde abril de 2018. Ingressou na Porto Seguro, quando da aquisição da Azul Companhia de Seguros Gerais (anterior denominação de Axa Seguros do Brasil S.A.), como membro da Diretoria dessa sociedade. Na Porto Seguro Companhia de Seguros Gerais, sociedade seguradora controlada pela Companhia, foi eleito Diretor em 2011 e desde março de 2018 ocupa o cargo de Diretor Presidente. É também Diretor Presidente, nas seguintes controladas direta ou indiretamente da Companhia: Porto Saúde Participações S.A., Porto Saúde Operações S.A., Porto Saúde Serviços S.A., Porto Bank S.A., Porto Negócios Financeiros S.A. e Porto Serviços Financeiros S.A (Holdings), Itaú Seguros de Auto e Residência S.A., Porto Seguro Vida e Previdência S.A., Azul Companhia de Seguros Gerais e Porto Seguro – Seguro Saúde S.A. (sociedades seguradoras); Porto Seguro Capitalização (sociedade de capitalização); Portoseg S.A. – Crédito, Financiamento e Investimento (sociedade financeira), Porto Seguro Administradora de Consórcios Ltda. (sociedade administradora de consórcios), Portopar – Distribuidora de Títulos e Valores Mobiliários (sociedade de distribuição de títulos e valores mobiliários), Porto Seguro Serviços e Comércio S.A., Porto Seguro Proteção e Monitoramento Ltda., Porto Seguro Investimentos Ltda., Porto Seguro Atendimento Ltda., Mobitech Locadora de Veículos S.A., Porto Seguro Serviços Médicos Ltda., Porto Seguro Saúde Ocupacional e Segurança do Trabalho Ltda., Crediporto Promotora de Serviços Ltda.(sociedades prestadoras de serviço); Portomed – Porto Seguro Serviços de Saúde Ltda. e Porto Seguro Serviços Odontológicos Ltda. (sociedades de medicina e odontologia de grupo); Instituto Porto Seguro e Associação Campos Elíseos Mais Gentil (associações sem fins lucrativos). Além do cargo de administração exercido na Companhia, não exerce ou exerceu nenhum cargo em outras companhias abertas.

Órgãos da Administração:

Órgão da Administração	Data da Eleição	Prazo do mandato	Cargo eletivo ocupado	Data de posse	Foi eleito pelo controlador	Data de início do primeiro mandato
Pertence apenas à Diretoria	31/03/2023	30/03/2024	13 - Diretor Presidente / Diretor de Relações com Investidores	31/03/2023	Sim	30/06/2016

Nome: Sami Foguel **CPF:** 263.344.758-94 **Profissão:** Engenheiro **Data de Nascimento:** 03/06/1974

Experiência Profissional: Sami Foguel, é graduado em engenharia pela Universidade Estadual De Campinas – UNICAMP, em junho de 1998 e Mestre em Administração de Empresas pela Escola de Negócios da Universidade de Michigan em 2004. Foi eleito em 20 de outubro de 2021 como Diretor Vice-Presidente – Saúde da Companhia. É ainda CEO – Saúde nas sociedades controladas direta ou indiretamente da Companhia: Porto Seguro – Seguro Saúde S.A., Porto Saúde Participações S.A., Porto Saúde Operações S.A., Porto Saúde Serviços S.A., Portomed - Porto Seguro Serviços de Saúde Ltda., Porto Seguro - Saúde Ocupacional e Segurança do Trabalho Ltda. e Porto Seguro Serviços Médicos Ltda. Exerce também o cargo de Diretor Vice-Presidente – Saúde na Porto Seguro Companhia de Seguros Gerais. Foi também Presidente do Conselho de Administração da RBD (Rede Brasileira de Diagnóstico) em 2020/2021 e Diretor Presidente do Grupo Alliar, no período de 2019/2021, sendo as duas empresas atuantes no setor de saúde. No período entre 2018/2019, atuou no setor de telecomunicações, como Diretor Presidente da Tim Brasil, subsidiária da Telecom Itália. Em 2017/2018 foi COO (CHIEF OPERATION OFFICER), CCO (CHIEF CARGO OFFICER) da TAP Linhas Aéreas e “Head” da PORTUGALIA Airlines ou PGA, pertencente também ao Grupo TAP e atuou também no período entre 2014/2018 como Vice-Presidente de Operações de Clientes da AZUL LINHAS AÉREAS. Além do cargo de administração exercido na Companhia, não exerce nenhum cargo em outras companhias abertas.

Órgãos da Administração:

Órgão da Administração	Data da Eleição	Prazo do mandato	Cargo eletivo ocupado	Data de posse	Foi eleito pelo controlador	Data de início do primeiro mandato
Pertence apenas à Diretoria	31/03/2023	31/03/2024	11 - Diretor Vice Presidente/ Superintendente	31/03/2023	Sim	27/10/2021

7.4 Composição dos comitês

Nome: Carlos Fernando Rossi Constantini **CPF:** 166.945.868-76 **Profissão:** Engenheiro **Data de Nascimento:** 02/05/1974

Experiência Profissional:

Carlos Fernando Rossi Constantini é membro do Programa de Sócios desde 2015, é Diretor membro do Comitê Executivo no Grupo Itaú Unibanco desde 2021. Atualmente é responsável pela divisão Wealth Management & Services, que inclui as áreas de Private Bank, Asset Management, Produtos e Serviços de Investimento, tendo sido Diretor Executivo (2019 a 2021). Em 2017, tornou-se CEO do Itaú Unibanco nos Estados Unidos e Head do Private Bank Internacional em Miami (2017 a 2018). Tem ocupado diversos cargos no Grupo Itaú Unibanco, incluindo o de Diretor (2009 a 2017). Iniciou sua carreira no Grupo Itaú Unibanco em 2007, sendo Diretor Adjunto (2007 a 2009). É bacharel em Engenharia de Produção pela Escola Politécnica da Universidade de São Paulo (USP), São Paulo, Brasil.

Comitês:

Tipo comitê	Tipo auditoria	Cargo ocupado	Data posse	Prazo mandato	Descrição de outro cargo/função	Data da eleição	Foi eleito pelo controlador	Data de início do primeiro mandato
Outros Comitês		Membro do Comitê (Efetivo)	31/03/2022	31/03/2024	Membro do Comitê de Investimentos	31/03/2022	Não	23/06/2021

Nome: Cynthia Nesanovis Catlett **CPF:** 297.728.888-07 **Profissão:** Consultora **Data de Nascimento:** 07/08/1980

Experiência Profissional:

é atualmente Vice-Presidente da Charles River Associates e foi até o início de 2021 Senior Managing Director da Prática de Investigações e Riscos da FTI Consulting Brasil. Com vasta experiência em consultoria investigativa, Cynthia frequentemente atua como consultora para grandes corporações, comitês de auditoria, conselhos de administração, instituições financeiras e escritórios de advocacia nos quais ela conduz investigações corporativas envolvendo alegações de fraude, corrupção e lavagem de dinheiro. Especialista na lei americana anticorrupção, já trabalhou nas maiores investigações de corrupção e lavagem de dinheiro do mundo corporativo da última década. Sua experiência inclui projetos de investigação na América Latina, América do Norte, Europa e Ásia nos setores público e privado. Possui experiência na elaboração e estruturação de estratégias de conformidade regulatória, no planejamento e execução de investigações de fraudes, na condução de avaliações de risco da Lei de Práticas de Corrupção no Exterior (FCPA) e no auxílio a clientes em casos de litígios e processos arbitrais. Antes de ingressar na FTI Consulting, Cynthia foi sócia da Prática de Investigações & Serviços de Disputas na Grant Thornton Brasil, sendo responsável por trabalhos no Brasil e na América Latina. Trabalhou em duas das "Big 4s", na Divisão Criminal da Procuradoria-Geral em Washington, DC, e no Departamento de Integridade Institucional do Banco Mundial. No Banco Mundial, participava das investigações de fraude e corrupção em contratos financiados pelo banco referentes a projetos na Europa Oriental, Ásia Central, África, Oriente Médio, África do Norte e América Latina. É membro do Comitê de Auditoria da Porto Seguro Uruguay, sociedade controlada indiretamente pela Companhia.

Comitês:

Tipo comitê	Tipo auditoria	Cargo ocupado	Data posse	Prazo mandato	Descrição de outro cargo/função	Data da eleição	Foi eleito pelo controlador	Data de início do primeiro mandato
Comitê de Auditoria	Comitê de Auditoria Estatutário aderente à Instrução CVM nº 308/99	Membro do Comitê (Efetivo)	31/03/2023	30/03/2024	Nenhum.	31/03/2023	Não	15/12/2020

Nome: Eduardo Rogatto Luque **CPF:** 142.773.658-84 **Profissão:** Auditor **Data de Nascimento:** 06/07/1969

Experiência Profissional:

Eduardo Rogatto Luque, Presidente dos Conselhos Fiscais da Qualicorp S.A., Natura &Co e da Fundação Antônio e Helena Zerrenner (Fundação Ambev); membro dos Conselhos Fiscais da Itausa S.A. e da Ambev; membro do Conselho de Administração e presidente do Comitê de Auditoria da Cantu Store S.A; membro do Comitê de Auditoria da Focus Energia S.A (até Março 2022); membro do Comitê Executivo do Grupo Irko; vice-presidente da ABRAPSA (Associação Brasileira dos Provedores de Serviços Administrativos); membro do IBRACON (Instituto de Auditoria Independente do Brasil), do Instituto Americano de "Certified Public Accountants" (AICPA), do IBGC (Instituto Brasileiro de Governança Corporativa), e dos Institutos Brasileiros de Contabilidade (CRC e CFC); Sócio PwC entre 2004 a 2016 (carreira total de 27 anos; com um intercâmbio de 3 anos nos EUA) com uma vasta experiência no atendimento de grandes grupos empresariais, inclusive em processos de Ofertas Públicas Iniciais de Ações (IPOs) e arquivamentos na SEC. É membro do Comitê de Auditoria da Porto Seguro Uruguay, sociedade controlada indiretamente pela Companhia.

Comitês:

Tipo comitê	Tipo auditoria	Cargo ocupado	Data posse	Prazo mandato	Descrição de outro cargo/função	Data da eleição	Foi eleito pelo controlador	Data de início do primeiro mandato
Comitê de Auditoria	Comitê de Auditoria Estatutário aderente à Instrução CVM nº 308/99	Membro do Comitê (Efetivo)	31/03/2023	31/03/2024	N/A	31/03/2023	Não	29/03/2022

Nome: Izak Rafael Benaderet **CPF:** 128.339.398-09 **Profissão:** Economista **Data de Nascimento:** 22/10/1974

Experiência Profissional:

Izak Rafael Benaderet é graduado em Ciências Econômicas pela PUC e possui MBA em Finanças pelo IBMEC. Ingressou na Corporação em novembro de 2013, como Diretor da Portopar Distribuidora de Títulos e Valores Mobiliários Ltda. Atualmente é Diretor da Porto Seguro Investimentos Ltda., responsável por decidir sobre as alocações de recursos para as carteiras administradas das empresas do grupo Porto Seguro e gestão de fundos de terceiros e Diretor da Porto Seguro Companhia de Seguros Gerais. Antes de ingressar no Grupo Porto Seguro, ocupou o cargo de Diretor na BNP Paribas Asset Management onde foi responsável pela gestão e estratégias de Renda Fixa, Multimercados e Crédito, com cobertura nos mercados de moedas, juros, crédito, bolsa e commodities.

Comitês:

Tipo comitê	Tipo auditoria	Cargo ocupado	Data posse	Prazo mandato	Descrição de outro cargo/função	Data da eleição	Foi eleito pelo controlador	Data de início do primeiro mandato
Outros Comitês		Membro do Comitê (Efetivo)	31/03/2022	30/03/2024	Membro do Comitê de Investimentos	31/03/2022	Não	29/03/2018

Nome: Luiz Alberto Pomarole **CPF:** 043.405.558-19 **Profissão:** Administrador de Empresas **Data de Nascimento:** 04/04/1963

Experiência Profissional:

Luiz Alberto Pomarole é graduado em Administração de Empresas pelas Faculdades Oswaldo Cruz (1986). Atuou como Diretor Geral da Companhia de março de 2012 a novembro de 2017. Foi membro do Conselho de Administração da Companhia de março de 2018 até abril 2020. Ingressou na Porto Seguro Companhia de Seguros Gerais, sociedade seguradora controlada pela Companhia, em 1979, como auxiliar de escritório, assumindo o cargo de Gerente de Atendimento de Aceitação Auto em 1988. Foi nomeado Diretor de Produto – Automóvel em agosto de 2000 e respondeu como Diretor Vice-Presidente até março de 2012, quando passou a atuar como Diretor Geral – Produto Automóvel, desde março de 2016. Exerceu este mesmo cargo na Itaú Seguros de Auto e Residência S.A., sociedade seguradora controlada pela Companhia, de março de 2016 a novembro de 2017. Exerceu, também, o cargo de Diretor Geral nas sociedades: Porto Seguro Vida e Previdência S.A., Porto Seguro – Seguro Saúde S.A. (sociedades seguradoras); Porto Seguro Capitalização S.A. (sociedade de capitalização) e Porto Seguro Administradora de Consórcios Ltda. (sociedade administradora de consórcios). Atuou também, como Diretor nas sociedades Azul Companhia de Seguros Gerais (sociedade seguradora) até janeiro de 2018; Porto Seguro Serviços Odontológicos Ltda. (sociedade de odontologia de grupo); Porto Seguro Serviços e Comércio S.A., Porto Seguro Atendimento Ltda., Porto Seguro Renova – Serviços e Comércio Ltda., Porto Seguro Locadora de Veículos Ltda. e Porto Seguro Renova – Serviços e Comércio de Peças Novas Ltda. (sociedades prestadoras de serviços), todas controladas pela Companhia, até novembro de 2017. Ocupou o cargo de Diretor Geral da Porto Seguro – Seguros del Uruguay S.A. (sociedade seguradora) até fevereiro de 2016. Atuou como Diretor da Portoseg S.A. – Credito, Financiamento e Investimento (sociedade financeira) de abril de 2010 a maio de 2016. Foi, também, Diretor das seguintes sociedades prestadoras de serviços controladas pela Companhia: Crediporto Promotora de Serviços Ltda. de abril de 2010 a junho de 2015; Porto Seguro Proteção e Monitoramento Ltda. de maio de 2010 a janeiro de 2014; Porto Seguro Investimentos Ltda. de maio de 2012 a novembro de 2013; Porto Seguro Serviços Médicos Ltda. de maio de 2012 até junho de 2016; Porto Seguro – Bioqualynet Saúde Ocupacional e Segurança do Trabalho Ltda. de fevereiro de 2013 a junho de 2016; Bioqualynet Sul Saúde Ocupacional e Segurança do Trabalho Ltda. de fevereiro de 2013 até seu encerramento, em junho de 2015, e Portopar Distribuidora de Títulos e Valores Mobiliários Ltda. de abril de 2010 a novembro de 2013. Ocupou o cargo de Vice-Presidente da Federação Nacional de Seguros Gerais – FenSeg. Atualmente é membro dos comitês de Ética e Conduta e Risco Integrado que assessoram o Conselho de Administração. Além do cargo de administração exercido na Companhia, não exerce ou exerceu nenhum cargo em outras companhias abertas.

Comitês:

Tipo comitê	Tipo auditoria	Cargo ocupado	Data posse	Prazo mandato	Descrição de outro cargo/função	Data da eleição	Foi eleito pelo controlador	Data de início do primeiro mandato
Comitê de Risco		Membro do Comitê (Efetivo)	31/03/2022	30/03/2024	Membro do Comitê de Risco Integrado (Coordenador) e Comitê de Ética e Conduta.	31/03/2022	Não	29/03/2018

7.5 Relações familiares

Nome	CPF	Nome empresarial do emissor ou controlada	CNPJ	Tipo de parentesco com o administrador do emissor ou controlada
Cargo				
<u>Administrador do emissor ou controlada</u>				
Bruno Campos Garfinkel	267.737.238-09	BRUNO CAMPOS GARFINKEL	02.149.205/0001-69	
Presidente do Conselho de Administração				
<u>Pessoa relacionada</u>				
Jayme Brasil Garfinkel	525.260.388-04	PORTO SEGURO ITAÚ UNIBANCO PARTICIPAÇÕES S.A.	59.884.445/0001-24	Pai ou Mãe (1º grau por consangüinidade)
Diretor Presidente				
<u>Observação</u>				

<u>Administrador do emissor ou controlada</u>				
Bruno Campos Garfinkel	267.737.238-09	BRUNO CAMPOS GARFINKEL	02.149.205/0001-69	
Presidente do Conselho de Administração				
<u>Pessoa relacionada</u>				
Jayme Brasil Garfinkel	525.260.388-04	Pares Empreend. e Partic. S/A	43.761.758/0001-55	Pai ou Mãe (1º grau por consangüinidade)
Diretor Presidente				
<u>Observação</u>				

<u>Administrador do emissor ou controlada</u>				
Bruno Campos Garfinkel	267.737.238-09	BRUNO CAMPOS GARFINKEL	02.149.205/0001-69	
Presidente do Conselho de Administração				
<u>Pessoa relacionada</u>				
Ana Luiza Campos Garfinkel	299.713.918-05	BRUNO CAMPOS GARFINKEL	02.149.205/0001-69	Irmão ou Irmã (1º grau por consangüinidade)
Membro do Conselho de Administração				
<u>Observação</u>				

<u>Administrador do emissor ou controlada</u>				
Bruno Campos Garfinkel	267.737.238-09	BRUNO CAMPOS GARFINKEL	02.149.205/0001-69	
Presidente do Conselho de Administração				

7.5 Relações familiares

Nome	CPF	Nome empresarial do emissor ou controlada	CNPJ	Tipo de parentesco com o administrador do emissor ou controlada
Cargo				
<u>Pessoa relacionada</u>				
Ana Luiza Campos Garfinkel Membro do Conselho de Administração	299.713.918-05	Porto Seguro Itau-Unibanco Participações S.A.	11.342.322/0001-35	Irmão ou Irmã (1º grau por consangüinidade)
<u>Observação</u>				

<u>Administrador do emissor ou controlada</u>				
Bruno Campos Garfinkel Presidente do Conselho de Administração	267.737.238-09	BRUNO CAMPOS GARFINKEL	02.149.205/0001-69	
<u>Pessoa relacionada</u>				
Ana Luiza Campos Garfinkel Diretora	299.713.918-05	Pares Empreend. e Partic. S/A	43.761.758/0001-55	Irmão ou Irmã (1º grau por consangüinidade)
<u>Observação</u>				

<u>Administrador do emissor ou controlada</u>				
Ana Luiza Campos Garfinkel Membro do Conselho de Administração	299.713.918-05	BRUNO CAMPOS GARFINKEL	02.149.205/0001-69	
<u>Pessoa relacionada</u>				
Jayme Brasil Garfinkel Diretor Presidente	525.260.388-04	Pares Empreend. e Partic. S/A	43.761.758/0001-55	Pai ou Mãe (1º grau por consangüinidade)
<u>Observação</u>				

<u>Administrador do emissor ou controlada</u>				
Ana Luiza Campos Garfinkel Membro do Conselho de Administração	299.713.918-05	BRUNO CAMPOS GARFINKEL	02.149.205/0001-69	
<u>Pessoa relacionada</u>				
Jayme Brasil Garfinkel Diretor Presidente	525.260.388-04	PORTO SEGURO ITAÚ UNIBANCO PARTICIPAÇÕES S.A.	59.884.445/0001-24	Pai ou Mãe (1º grau por consangüinidade)

7.5 Relações familiares

Nome	CPF	Nome empresarial do emissor ou controlada	CNPJ	Tipo de parentesco com o administrador do emissor ou controlada
Cargo				
Observação				
<hr/>				
Administrador do emissor ou controlada				
Ana Luiza Campos Garfinkel	299.713.918-05	BRUNO CAMPOS GARFINKEL	02.149.205/0001-69	
Membro do Conselho de Administração				
Pessoa relacionada				
Bruno Campos Garfinkel	267.737.238-09	BRUNO CAMPOS GARFINKEL	02.149.205/0001-69	Irmão ou Irmã (1º grau por consangüinidade)
Presidente do Conselho de Administração				
Observação				
<hr/>				
Administrador do emissor ou controlada				
Ana Luiza Campos Garfinkel	299.713.918-05	BRUNO CAMPOS GARFINKEL	02.149.205/0001-69	
Membro do Conselho de Administração				
Pessoa relacionada				
Bruno Campos Garfinkel	267.737.238-09	Porto Seguro Itau-Unibanco Participações S.A.	11.342.322/0001-35	Irmão ou Irmã (1º grau por consangüinidade)
Presidente do Conselho de Administração				
Observação				
<hr/>				
Administrador do emissor ou controlada				
Ana Luiza Campos Garfinkel	299.713.918-05	BRUNO CAMPOS GARFINKEL	02.149.205/0001-69	
Membro do Conselho de Administração				
Pessoa relacionada				
Bruno Campos Garfinkel	267.737.238-09	Pares Empreend. e Partic. S/A	43.761.758/0001-55	Irmão ou Irmã (1º grau por consangüinidade)
Diretor				
Observação				
<hr/>				
Administrador do emissor ou controlada				

7.5 Relações familiares

Nome	CPF	Nome empresarial do emissor ou controlada	CNPJ	Tipo de parentesco com o administrador do emissor ou controlada
Cargo				
Ana Luiza Campos Garfinkel	299.713.918-05	BRUNO CAMPOS GARFINKEL	02.149.205/0001-69	
Membro do Conselho de Administração				
Pessoa relacionada				
Bruno Campos Garfinkel	267.737.238-09	PORTO SEGURO ITAÚ UNIBANCO PARTICIPAÇÕES S.A.	59.884.445/0001-24	Irmão ou Irmã (1º grau por consangüinidade)
Diretor				
Observação				

7.6 Relações de subordinação, prestação de serviço ou controle

Identificação	CPF/CNPJ	Tipo de relação do Administrador com a pessoa relacionada	Tipo de pessoa relacionada
Cargo/Função			

Exercício Social 31/12/2021**Administrador do Emissor**

Bruno Campos Garfinkel

267.737.238-09

Controle

Controlador Direto

Presidente do Conselho de Administração

Pessoa Relacionada

Porto Seguro Itau-Unibanco Participações S.A.

11.342.322/0001-35

Presidente do Conselho de Administração e Diretor Presidente

Observação**Administrador do Emissor**

Bruno Campos Garfinkel

267.737.238-09

Controle

Controlador Indireto

Presidente do Conselho de Administração

Pessoa Relacionada

Pares Empreend. e Partic. S/A

43.761.758/0001-55

Diretor

Observação**Administrador do Emissor**

Bruno Campos Garfinkel

267.737.238-09

Controle

Controlador Indireto

Presidente do Conselho de Administração

Pessoa Relacionada

PORTO SEGURO ITAÚ UNIBANCO PARTICIPAÇÕES S.A.

59.884.445/0001-24

Diretor

Observação**Administrador do Emissor**

7.6 Relações de subordinação, prestação de serviço ou controle

Identificação	CPF/CNPJ	Tipo de relação do Administrador com a pessoa relacionada	Tipo de pessoa relacionada
Cargo/Função			
Ana Luiza Campos Garfinkel Membro do Conselho de Administração	299.713.918-05	Controle	Controlador Indireto
Pessoa Relacionada			
Porto Seguro Itau-Unibanco Participações S.A. Membro do Conselho de Administração	11.342.322/0001-35		
Observação			
<hr/>			
Administrador do Emissor			
Ana Luiza Campos Garfinkel Membro do Conselho de Administração	299.713.918-05	Controle	Controlador Indireto
Pessoa Relacionada			
Pares Empreend. e Partic. S/A Diretora	43.761.758/0001-55		
Observação			
<hr/>			
Administrador do Emissor			
Ana Luiza Campos Garfinkel Membro do Conselho de Administração	299.713.918-05	Controle	Controlador Indireto
Pessoa Relacionada			
PORTO SEGURO ITAÚ UNIBANCO PARTICIPAÇÕES S.A. Diretora	59.884.445/0001-24		
Observação			
<hr/>			
Administrador do Emissor			
Ana Luiza Campos Garfinkel Membro do Conselho de Administração	299.713.918-05	Controle	Controlador Direto
Pessoa Relacionada			

7.6 Relações de subordinação, prestação de serviço ou controle

Identificação	CPF/CNPJ	Tipo de relação do Administrador com a pessoa relacionada	Tipo de pessoa relacionada
Cargo/Função Porto Seguro Itau-Unibanco Participações S.A. Membro do Conselho de Administração	11.342.322/0001-35		
Observação			
<hr/>			
Administrador do Emissor Marco Ambrogio Crespi Bonomi Vice - Presidente do Conselho de Administração	700.536.698-00	Controle	Controlador Indireto
Pessoa Relacionada Porto Seguro Itau-Unibanco Participações S.A. Vice - Presidente do Conselho de Administração	11.342.322/0001-35		
Observação			
<hr/>			
Administrador do Emissor Marco Ambrogio Crespi Bonomi Vice - Presidente do Conselho de Administração	700.536.698-00	Controle	Controlador Direto
Pessoa Relacionada Porto Seguro Itau-Unibanco Participações S.A. Vice - Presidente do Conselho de Administração	11.342.322/0001-35		
Observação			
<hr/>			
Administrador do Emissor André Luís Teixeira Rodrigues Membro do Conselho de Administração	799.914.406-15	Controle	Controlador Direto
Pessoa Relacionada Porto Seguro Itau-Unibanco Participações S.A. Diretor e Membro do Conselho de Administração	11.342.322/0001-35		
Observação			

7.6 Relações de subordinação, prestação de serviço ou controle

Identificação	CPF/CNPJ	Tipo de relação do Administrador com a pessoa relacionada	Tipo de pessoa relacionada
Cargo/Função			

Exercício Social 31/12/2020Administrador do Emissor

Bruno Campos Garfinkel
Presidente do Conselho de Administração

267.737.238-09

Controle

Controlador Direto

Pessoa Relacionada

Porto Seguro Itau-Unibanco Participações S.A.
Presidente do Conselho de Administração e Diretor Presidente

11.342.322/0001-35

ObservaçãoAdministrador do Emissor

Bruno Campos Garfinkel
Presidente do Conselho de Administração

267.737.238-09

Controle

Controlador Indireto

Pessoa Relacionada

Pares Empreend. e Partic. S/A
Diretor

43.761.758/0001-55

ObservaçãoAdministrador do Emissor

Bruno Campos Garfinkel
Presidente do Conselho de Administração

267.737.238-09

Controle

Controlador Indireto

Pessoa Relacionada

PORTO SEGURO ITAÚ UNIBANCO PARTICIPAÇÕES S.A.
Diretor

59.884.445/0001-24

Observação

7.6 Relações de subordinação, prestação de serviço ou controle

Identificação	CPF/CNPJ	Tipo de relação do Administrador com a pessoa relacionada	Tipo de pessoa relacionada
Cargo/Função			
Administrador do Emissor			
Ana Luiza Campos Garfinkel Membro do Conselho de Administração	299.713.918-05	Controle	Controlador Direto
Pessoa Relacionada			
Porto Seguro Itau-Unibanco Participações S.A. Membro do Conselho de Administração	11.342.322/0001-35		
Observação			

Administrador do Emissor			
Ana Luiza Campos Garfinkel Membro do Conselho de Administração	299.713.918-05	Controle	Controlador Indireto
Pessoa Relacionada			
Pares Empreend. e Partic. S/A Diretora	43.761.758/0001-55		
Observação			

Administrador do Emissor			
Ana Luiza Campos Garfinkel Membro do Conselho de Administração	299.713.918-05	Controle	Controlador Indireto
Pessoa Relacionada			
PORTO SEGURO ITAÚ UNIBANCO PARTICIPAÇÕES S.A. Diretora	59.884.445/0001-24		
Observação			

Administrador do Emissor			
Marco Ambrogio Crespi Bonomi Membro do Conselho de Administração	700.536.698-00	Controle	Controlador Direto

7.6 Relações de subordinação, prestação de serviço ou controle

Identificação	CPF/CNPJ	Tipo de relação do Administrador com a pessoa relacionada	Tipo de pessoa relacionada
Cargo/Função			
<u>Pessoa Relacionada</u>			
Porto Seguro Itau-Unibanco Participações S.A. Membro do Conselho de Administração e Diretor	11.342.322/0001-35		
<u>Observação</u>			

<u>Administrador do Emissor</u>			
André Luís Teixeira Rodrigues Membro do Conselho de Administração	799.914.406-15	Controle	Controlador Direto
<u>Pessoa Relacionada</u>			
PORTO SEGURO ITAÚ UNIBANCO PARTICIPAÇÕES S.A. Diretor e Membro do Conselho de Administração	59.884.445/0001-24		
<u>Observação</u>			

7.7 Acordos/seguros de administradores

Informamos que a Companhia possui uma Apólice de Seguro de Responsabilidade Civil de Conselheiros, Diretores e/ou Administradores de Empresas – D&O, contemplando todos os administradores do Grupo Porto. O seguro tem vigência anual e possui como objeto o pagamento, a título de perdas e danos, devido a terceiros pelo segurado em decorrência de ato ou fato pelo qual seja responsabilizado, ocorrido durante o período de vigência da apólice ou durante o prazo complementar ou suplementar aplicável.

7.8 Outras informações relevantes

A Companhia informa a realização das seguintes assembleias gerais nos últimos três exercícios sociais e no exercício social corrente:

- (i) Assembleia Geral Ordinária e Extraordinária realizada em 31 de março de 2022, em que estiveram presentes acionistas representando mais de dois terços do capital social;
- (ii) Assembleia Geral Ordinária e Extraordinária realizada em 21 de outubro de 2021, em que estiveram presentes acionistas representando mais de dois terços do capital social;
- (iii) Assembleia Geral Ordinária e Extraordinária realizada em 31 de março de 2021, em que estiveram presentes acionistas representando mais de dois terços do capital social;
- (iv) Assembleia Geral Ordinária e Extraordinária realizada em 31 de março de 2020, em que estiveram presentes acionistas representando mais de dois terços do capital social;
- (v) Assembleia Geral Ordinária e Extraordinária realizada em 29 de março de 2019, em que estiveram presentes acionistas representando mais de dois terços do capital social.

Esclarece ainda que os membros do Conselho de Administração da Companhia informaram nos itens 12.5/12.8 todos os cargos que ocupam no Conselho de Administração, Conselho Fiscal, comitês e órgãos executivos de outras sociedades ou entidades. Não há qualquer informação a ser prestada adicionalmente ao contido nos itens 12.5/12.8.

8.1 Política ou prática de remuneração

- a. objetivos da política ou prática de remuneração, informando se a política de remuneração foi formalmente aprovada, órgão responsável por sua aprovação, data da aprovação e, caso o emissor divulgue a política, locais na rede mundial de computadores onde o documento pode ser consultado

As práticas de remuneração têm como principal propósito alinhar os administradores aos objetivos da Companhia e do grupo Porto Seguro, incentivando os profissionais para a geração de valor econômico aos acionistas e para o respeito aos interesses dos demais *stakeholders*, no curto, médio e longo prazos.

Parte significativa da remuneração dos administradores é atrelada a resultados, de forma a, por meio do compartilhamento de riscos e de outros elementos de incentivo e controle, alinhar os interesses dos administradores com aqueles da Companhia, do grupo Porto Seguro e de todas as demais pessoas e empresas que contribuem e dependem do desenvolvimento adequado das atividades do grupo.

Em linha com as melhores práticas de mercado, as práticas de remuneração adotadas pela Companhia consideram e visam ainda a consistência interna do grupo, sua competitividade externa e a motivação profissional dos administradores.

A Companhia possui uma política de remuneração, aprovada pelo Conselho de Administração em 31.10.2018 e revisada em 15.12.2020 e 31.12.2022. Esta política tem por objetivo estabelecer as diretrizes sobre a remuneração dos administradores do grupo Porto Seguro, considerando, dentre outros fatores, o disposto em sua declaração de “Apetite por Risco”, que define as diretrizes, métricas e limites de exposição aos principais fatores de risco aos quais o grupo Porto Seguro está sujeito, para atingir seus objetivos de negócio.

Os critérios e diretrizes de remuneração buscam garantir que não ocorra, ou seja incentivada, a elevação da exposição ao risco nas estratégias adotadas, sejam elas de curto, médio ou longo prazo. Nesse sentido, destaca-se que as métricas utilizadas para remuneração não poderão ter impacto sobre os limites de risco definidos na declaração de “Apetite por Risco”.

A remuneração de cada administrador será determinada levando-se em conta as áreas de negócio e/ou sociedades do grupo Porto Seguro sobre as quais possui responsabilidade de gestão, suas qualificações profissionais e as condições de mercado, sem limitar-se aos resultados isolados de uma empresa ou negócio, mas sim considerando o valor gerado à organização como um todo e os riscos das atividades exercidas, conforme indicado na Política de Remuneração da Porto Seguro.

8.1 Política ou prática de remuneração

Entre os critérios utilizados na avaliação da remuneração dos administradores, destacam-se, conforme indicado na Política de Remuneração da Porto Seguro: (i) o alinhamento das estratégias do grupo Porto Seguro, com foco em sua perenidade e na criação de valor no longo prazo; (ii) a proporcionalidade às atribuições, responsabilidades e demanda de tempo; e (iii) eventuais correções na forma de medição ou novos critérios ou formas de apuração, dentre outros fatores considerados relevantes.

A Política de Remuneração da Porto Seguro encontra-se à disposição dos acionistas e dos demais participantes do mercado no site de Relações com Investidores da Companhia (<http://ri.portoseguro.com.br/>), bem como nas páginas da Comissão de Valores Mobiliários – CVM (www.cvm.gov.br) e da B3 S.A. – Brasil, Bolsa, Balcão (www.b3.com.br).

- b. práticas e procedimentos adotados pelo conselho de administração para definir a remuneração individual do conselho de administração e da diretoria, indicando:**
 - i. os órgãos e comitês do emissor que participam do processo decisório, identificando de que forma participam**

O Comitê de Remuneração tem por atribuições, dentre outras, validar os parâmetros e políticas de remuneração fixa e variável dos administradores, bem como avaliar os valores referentes à remuneração individual dos administradores, dentro dos limites aprovados pela Assembleia Geral e de acordo com as normas internas, legislação e regulamentação aplicáveis.

O Comitê de Remuneração, dessa forma, fornece subsídios e informações ao Conselho de Administração para que as decisões sobre remuneração de administradores estejam alinhadas às políticas e normas internas que regulam o assunto, além da legislação e regulamentação aplicáveis.

O Conselho de Administração da Companhia, no âmbito de suas competências, delegou ao seu Comitê de Remuneração a administração do plano de remuneração em ações e respectivos programas de remuneração em ações da Companhia, inclusive quanto à sua interpretação, preenchimento ou integração, em caso de dúvidas ou omissões, e ao estabelecimento de regras adicionais, conforme autorizado pelo Estatuto Social da Companhia.

- ii. critérios e metodologia utilizada para a fixação da remuneração individual, indicando se há a utilização de estudos para a verificação das práticas de mercado, e, em caso positivo, os critérios de comparação e a abrangência desses estudos**

A remuneração individual dos administradores é determinada através da combinação de diferentes critérios, tais como: (i) indicadores específicos de desempenho, dependendo da natureza da função e das variáveis relacionados ao sucesso da área sob gestão do administrador, como crescimento de negócios, desenvolvimento de novos negócios, lucro líquido, rentabilidade sobre ativos e patrimônio líquido, produtividade/eficiência; (ii)

8.1 Política ou prática de remuneração

senioridade; (iii) experiência profissional; (iv) dedicação; e (v) importância e valor estratégico da retenção do administrador para o grupo Porto Seguro, notadamente para manutenção da confiança na gestão da Companhia por parte de investidores, acionistas, funcionários e clientes.

Os critérios e parâmetros internos utilizados pela administração da Companhia para definição da remuneração dos administradores são constantemente objeto de revisão por parte de consultorias especializadas em remuneração e benefícios.

iii. com que frequência e de que forma o conselho de administração avalia a adequação da política de remuneração do emissor

As práticas de remuneração da Companhia são discutidas e reavaliadas em reuniões do Conselho de Administração, em periodicidade não superior à anual. A política de remuneração é reavaliada sempre que houver atualizações e, pelo menos, a cada 2 (dois) anos.

c. composição da remuneração, indicando:

i. descrição dos diversos elementos que compõem a remuneração, incluindo, em relação a cada um deles:

- seus objetivos e alinhamento aos interesses de curto, médio e longo prazo do emissor

Os elementos que compõem a remuneração dos administradores do grupo Porto Seguro são os seguintes: (i) remuneração fixa; (ii) remuneração variável; e (iii) benefícios pós-emprego.

A Companhia privilegia a remuneração variável, constituindo a maior parte do valor recebido pelos administradores. Na medida em que tal parcela da remuneração está associada ao desempenho econômico, operacional e ao desenvolvimento da Companhia, os acionistas são beneficiados pela melhor performance dos administradores.

A escolha de indicadores e a definição das metas são suportadas por Planejamento Estratégico, que estabelece diretrizes para o desenvolvimento de negócios e das áreas corporativas para períodos futuros. O referido planejamento estabelece objetivos e indicadores de curto, médio e longo prazos.

As metas que norteiam a atuação dos administradores visam garantir o atingimento de resultados de forma sustentável e perene, privilegiando projetos que gerem valor no longo prazo, não se atendo somente a metas de curto prazo.

A remuneração total permite e visa ainda atrair, recompensar, reter e incentivar administradores que demonstrem excelência na superação e atingimento de melhores resultados, dentro do planejamento estratégico do grupo e, conseqüentemente, permite geração de valor econômico de curto, médio e longo prazo.

8.1 Política ou prática de remuneração

A descrição detalhada de cada um dos elementos da remuneração é indicada a seguir.

(i) Remuneração fixa:

Conselho de Administração:

A remuneração fixa dos membros do Conselho de Administração é definida com base em valores praticados no mercado por empresas do mesmo setor de atuação e/ou empresas com características, porte e complexidade similares ao da Companhia.

A remuneração fixa é revista anualmente com base nas melhores práticas de mercado, nos índices de inflação, na composição final da remuneração dos administradores, considerando-se os demais componentes da remuneração, e em pesquisas específicas sobre salários de administradores, realizadas por consultorias especializadas em remuneração e benefícios.

A remuneração fixa dos Conselheiros de Administração é paga mensalmente, com o objetivo de garantir dedicação e de propiciar maior controle de desempenho e custos.

Diretoria:

A remuneração fixa dos Diretores é paga com base no know-how de cada Diretor e na responsabilidade e contribuição da posição ocupada sobre resultados administrados, objetivando equivalência em relação às empresas do mesmo setor de atuação e/ou empresas com características, porte e complexidade similares, conforme recomendação de consultoria especializada.

A remuneração fixa dos Diretores é paga mensalmente, com o objetivo de garantir dedicação e de propiciar maior controle de desempenho e custos.

Complementando a remuneração fixa mensal, também são concedidos benefícios diretos e indiretos (assistência médica, seguro de vida, recolhimento de FGTS, auxílio educacional e automóvel), todos com o objetivo de atrair e reter os melhores talentos e permitir a dedicação e a competência dos administradores.

8.1 Política ou prática de remuneração

Comitês de Assessoramento:

Os membros do Conselho de Administração que integram os Comitês de Assessoramento recebem remuneração adicional por participação em reuniões desses comitês. Os membros da Diretoria que participam desses Comitês de Assessoramento não recebem remuneração adicional à remuneração recebida pelos cargos que exercem na Companhia ou em suas controladas. Os membros externos dos Comitês de Assessoramento são remunerados por participação em reuniões dos comitês dos quais participam.

Conselho Fiscal:

O Conselho Fiscal não foi instalado pela Assembleia Geral Ordinária e Extraordinária de 31.03.2023. Quando instalado, os membros do Conselho Fiscal fazem jus a uma remuneração fixa mensal, em conformidade com a legislação aplicável.

(ii) Remuneração variável:

Conselho de Administração:

Os membros do Conselho de Administração poderão receber uma parcela variável de remuneração, cujo objetivo é reconhecer e recompensar a atuação de cada conselheiro.

A remuneração variável atribuível a cada membro do Conselho de Administração é calculada tendo-se por base a participação individual diferenciada de cada um em atividades que geram alto valor agregado de longo prazo ao grupo Porto Seguro, a contribuição específica para a geração de resultado econômico, bem como a participação, aconselhamento ou coordenação do Comitê Diretivo Organizacional, e tem como escopo garantir e estimular o alinhamento estratégico e cultural do grupo.

Diretoria:

A remuneração variável dos diretores é um componente fundamental de alinhamento entre os administradores e os resultados econômicos, operacionais e sociais buscados pelo grupo Porto Seguro.

O principal objetivo da remuneração variável é recompensar financeiramente os diretores pela geração de valor e atingimento de resultados, de forma sustentável e

8.1 Política ou prática de remuneração

perene, com respeito e preservação dos interesses e satisfação de clientes, parceiros comerciais, colaboradores, da comunidade que se relaciona com o grupo Porto Seguro e de seus demais *stakeholders*.

O valor da remuneração variável dos diretores é definido com base nos valores médios pagos por empresas do mesmo setor de atuação e/ou empresas com características, porte e complexidade similares, assim como a partir da análise do desafio de crescimento, sustentabilidade e resultados de cada negócio, produto ou serviço, a cargo de cada diretor, em cada período de apuração.

Comitês de Assessoramento:

Os membros dos Comitês de Assessoramento que são remunerados em função de sua participação nesses comitês não fazem jus a remuneração variável.

Conselho Fiscal:

Os membros do Conselho Fiscal, quando instalado, não fazem jus a remuneração variável.

(iii) Benefícios pós-emprego:

Conselho de Administração:

Os membros do Conselho de Administração não são elegíveis aos benefícios pós-emprego.

Diretoria:

Os benefícios pós-emprego representam um importante componente da remuneração total que, além de reconhecer os Diretores do grupo Porto Seguro de forma integral (período laboral e aposentadoria), também está em linha com as melhores práticas de mercado. A participação é facultativa e conferida aos administradores das sociedades do grupo Porto Seguro que patrocinam a Portoprev – Porto Seguro Previdência Complementar (Portoprev).

8.1 Política ou prática de remuneração

Ressaltamos que a Companhia não é patrocinadora da Portoprev e, portanto, não suporta planos de previdência privada complementar para seus administradores.

Comitês de Assessoramento:

Os membros dos Comitês de Assessoramento não são elegíveis aos benefícios pós-emprego em função de sua participação nesses comitês.

Conselho Fiscal:

Os membros do Conselho Fiscal, quando instalado, não são elegíveis aos benefícios pós-emprego.

- sua proporção na remuneração total nos 3 últimos exercícios sociais

As tabelas abaixo indicam o percentual que cada elemento representou na remuneração dos administradores da Companhia reconhecida em seu resultado e no resultado consolidado do grupo Porto Seguro:

Companhia:

Órgão	Ano	Remuneração Fixa	Remuneração Variável	Benefícios Pós-Emprego	Total
Conselho de Administração	2022	32,40%	67,60%	-	100,00%
Conselho de Administração	2021	27,08%	72,92%	-	100,00%
Conselho de Administração	2020	23,32%	76,68%	-	100,00%
Comitês de Assessoramento	2022	100,00%	-	-	100,00%
Comitês de Assessoramento	2021	100,00%	-	-	100,00%
Comitês de Assessoramento	2020	100,00%	-	-	100,00%
Diretoria	2022	-	100,00%	-	100,00%
Diretoria	2021	-	100,00%	-	100,00%
Diretoria	2020	-	100,00%	-	100,00%
Conselho Fiscal	2022	100,00%	-	-	100,00%
Conselho Fiscal	2021	100,00%	-	-	100,00%
Conselho Fiscal	2020	100,00%	-	-	100,00%

8.1 Política ou prática de remuneração

Companhia e suas controladas (consolidado):

Órgão	Ano	Remuneração Fixa	Remuneração Variável	Benefícios Pós-Emprego	Total
Conselho de Administração	2022	32,40%	67,60%	-	100,00%
Conselho de Administração	2021	27,08%	72,92%	-	100,00%
Conselho de Administração	2020	23,32%	76,68%	-	100,00%
Comitês de Assessoramento	2022	100,00%	-	-	100,00%
Comitês de Assessoramento	2021	100,00%	-	-	100,00%
Comitês de Assessoramento	2020	100,00%	-	-	100,00%
Diretoria	2022	26,16%	72,69%	1,15%	100,00%
Diretoria	2021	13,37%	85,81%	0,82%	100,00%
Diretoria	2020	11,76%	87,46%	0,78%	100,00%
Conselho Fiscal	2022	100,00%	-	-	100,00%
Conselho Fiscal	2021	100,00%	-	-	100,00%
Conselho Fiscal	2020	100,00%	-	-	100,00%

- **sua metodologia de cálculo e de reajuste**

(i) Remuneração fixa:

A metodologia de cálculo e reajuste da remuneração fixa observa os valores praticados pelo mercado, considerando-se empresas do mesmo setor de atuação e/ou empresas com características, porte e complexidade similares, conforme recomendação e condução de consultoria especializada em conjunto com o departamento de Recursos Humanos, bem como a evolução dos indicadores financeiros do País, levando-se ainda em consideração o desempenho individual dos administradores.

Os montantes globais de remuneração dos administradores da Companhia e de suas controladas são aprovados pelas respectivas Assembleias Gerais Ordinárias ou Reuniões Ordinárias de Sócios, conforme aplicável. Os valores individuais de remuneração dos membros do Conselho de Administração da Companhia e das Diretorias da Companhia e das controladas são aprovados pelos órgãos de administração competentes e/ou, quando aplicável, por comitês especificamente criados pelo Conselho de Administração.

(ii) Remuneração variável:

A metodologia de cálculo e reajuste da remuneração variável dos administradores observa os valores praticados pelo mercado, considerando-se empresas do mesmo setor de atuação e/ou empresas com características, porte e complexidade similares, conforme

8.1 Política ou prática de remuneração

recomendação e condução de consultoria especializada em conjunto com o departamento de Recursos Humanos, a evolução dos indicadores financeiros do País, indicadores financeiros, operacionais, estratégicos e de planejamento do grupo Porto Seguro, bem como o desempenho e contribuição individual de cada administrador. Os valores são revistos e definidos anualmente.

O Conselho de Administração e/ou, quando aplicável, comitês especificamente criados pelo Conselho de Administração, define os valores que eventualmente serão distribuídos aos seus membros a título de remuneração variável, tendo por base a participação diferenciada de cada membro em atividades que geram alto valor agregado ao grupo Porto Seguro, dentre outros elementos já explicitados.

Para a Diretoria, anualmente são definidas metas objetivas individuais alinhadas a cada atividade ou negócio administrado, bem como nível de competências necessárias para o seu atingimento. A validação das metas e a aprovação dos valores individuais que serão distribuídos como remuneração variável são realizadas diretamente pela Presidência do grupo Porto Seguro, com assessoria das áreas corporativas envolvidas.

(iii) Benefícios pós-emprego:

Os benefícios pós-emprego, relacionados à opção conferida aos Diretores do grupo Porto Seguro que patrocinam a Portoprev de aderirem ao plano de previdência privada oferecido, observam as regras estabelecidas pelo regulamento do Plano de Benefícios Portoprev, que são únicas para administradores e funcionários do grupo Porto Seguro.

- **principais indicadores de desempenho nele levados em consideração, inclusive, se for o caso, indicadores ligados a questões ASG**

Apenas a remuneração variável está atrelada a indicadores de desempenho, como o resultado econômico/operacional apurado em cada exercício social e o desempenho individual dos administradores.

A determinação da remuneração variável dos diretores é resultado de análise em dois níveis: (i) resultado do grupo Porto Seguro; e (ii) performance dos negócios / áreas sob responsabilidade de cada diretor. O desempenho é avaliado tanto de forma objetiva, quanto subjetiva, considerando o nível de desenvolvimento de cada negócio, fase (ex: investimento, maturidade, etc.), desafios mercadológicos, dentre outros. Os indicadores objetivos podem incluir desde variáveis financeiras quanto operacionais. Vale ressaltar que tais indicadores não se restringem a resultados imediatos / de curto prazo, mas também na consecução de iniciativas que são críticas para o sucesso futuro do grupo e a geração de valor ao acionista no longo prazo.

A remuneração variável representa a maior parcela do total de remuneração paga aos administradores do grupo Porto Seguro. A remuneração fixa e os benefícios pós-emprego representam a menor parcela da remuneração total paga aos administradores e não são impactados diretamente por indicadores de desempenho.

8.1 Política ou prática de remuneração

Cada diretoria possui indicadores específicos, dependendo da natureza de sua função (ex: negócios, área corporativa / de suporte) e das variáveis críticas associadas ao sucesso de cada atividade empresarial. Dentre os principais indicadores, encontram-se:

- Financeiros – ex: crescimento de negócio, lucro líquido, rentabilidade sobre ativos e patrimônio líquido
- Operacionais – ex: índice combinado, sinistralidade, produtividade / eficiência
- Projetos e iniciativas – ex: desenvolvimento de novos negócios, aprimoramento de funções corporativas

Os indicadores referidos acima não são exaustivos e podem evoluir e se adaptar conforme os desafios e prioridades empresariais identificados ao longo do tempo.

ii. razões que justificam a composição da remuneração

A composição da remuneração, dividida em componentes fixo, variável e benefícios pós-emprego fortalece e cria condições para o comprometimento e o alinhamento dos administradores com os interesses da Companhia, de seus acionistas, do grupo Porto Seguro e de todos que com ele colaboram ou dele dependem, no longo prazo, uma vez que, reserva parcela significativa da compensação anual total de cada administração para a remuneração variável.

Mesmo destinando maior parte para remuneração variável e, portanto, para a obtenção de melhores resultados, a Companhia também garante remuneração fixa e benefícios pós-emprego alinhados às melhores práticas de mercado, permitindo que os administradores tenham condições adequadas para desenvolver suas atividades.

A remuneração contempla componentes alinhados aos adotados pelo mercado, observando consistência interna do grupo, competitividade externa, gerenciamento de risco, motivação e desenvolvimento profissional.

iii. a existência de membros não remunerados pelo emissor e a razão para esse fato

No exercício de 2022, um dos membros do Conselho de Administração renunciou à remuneração por sua participação no respectivo órgão, durante a vigência de seu mandato.

d. existência de remuneração suportada por subsidiárias, controladas ou controladores diretos ou indiretos

Parte dos administradores da Companhia recebe remuneração de controladas da Companhia, em razão de cargos exercidos nessas sociedades, conforme detalhamento trazido no item 8.19. Não há remuneração suportada por controladores diretos ou indiretos da Companhia.

8.1 Política ou prática de remuneração

Adicionalmente às informações prestadas no item 8.19, a Companhia esclarece que a remuneração total paga a todos os administradores do grupo Porto Seguro, pela Companhia e por suas controladas, está indicada de forma consolidada no item 8.20.

Deve-se ressaltar, a esse respeito, ainda, que os membros da Diretoria que participam dos Comitês de Assessoramento não recebem remuneração adicional à remuneração recebida pelos cargos que exercem na Companhia ou em suas controladas.

- e. **existência de qualquer remuneração ou benefício vinculado à ocorrência de determinado evento societário, tal como a alienação do controle societário do emissor**

Não existem mecanismos de remuneração associados à ocorrência de eventos societários.

8.2 Remuneração total por órgão

Remuneração total prevista para o Exercício Social corrente 31/12/2023 - Valores Anuais				
	Conselho de Administração	Diretoria Estatutária	Conselho Fiscal	Total
Nº total de membros	7,00	6,75	3,00	16,75
Nº de membros remunerados	6,00	2,00	3,00	11,00
Remuneração fixa anual				
Salário ou pró-labore	2.657.860,00	0,00	59.802,00	2.717.662,00
Benefícios direto e indireto	0,00	0,00	0,00	0,00
Participações em comitês	1.181.328,00	0,00	0,00	1.181.328,00
Outros	0,00	0,00	0,00	0,00
Descrição de outras remunerações fixas	1. O número total de membros de cada órgão corresponde à projeção da média anual do número de membros apurado mensalmente. 2. O valor total da remuneração está alinhado com o valor aprovado na AGOE da Companhia de 31.03.2023.	1. O número total de membros de cada órgão corresponde à projeção da média anual do número de membros apurado mensalmente. 2. Não foram informados valores relativos aos benefícios pós-emprego uma vez que não há planos de previdência privada complementar suportados diretamente pela Companhia. 3. O valor total da remuneração está alinhado com o valor aprovado na AGOE da Companhia de 31.03.2023.	1. O número total de membros de cada órgão corresponde à projeção da média anual do número de membros apurado mensalmente. 2. Os valores indicados correspondem aos pagamentos realizados até a Assembleia Geral Ordinária e Extraordinária de 31.03.2023. Como o Conselho Fiscal não foi instalado para um novo exercício, não há valores indicados para os meses subsequentes.	
Remuneração variável				
Bônus	0,00	0,00	0,00	0,00
Participação de resultados	10.200.000,00	5.460.000,00	0,00	15.660.000,00
Participação em reuniões	0,00	0,00	0,00	0,00
Comissões	0,00	0,00	0,00	0,00
Outros	0,00	0,00	0,00	0,00
Descrição de outras remunerações variáveis	n/a	n/a	n/a	
Pós-emprego	0,00	0,00	0,00	0,00
Cessação do cargo	0,00	0,00	0,00	0,00
Baseada em ações (incluindo opções)	0,00	2.340.000,00	0,00	2.340.000,00
Observação				
Total da remuneração	14.039.188,00	7.800.000,00	59.802,00	21.898.990,00

Remuneração total do Exercício Social em 31/12/2022 - Valores Anuais				
	Conselho de Administração	Diretoria Estatutária	Conselho Fiscal	Total
Nº total de membros	7,00	7,00	3,00	17,00
Nº de membros remunerados	6,00	2,00	3,00	11,00
Remuneração fixa anual				
Salário ou pró-labore	2.509.072,00	0,00	232.090,00	2.741.162,00
Benefícios direto e indireto	0,00	0,00	0,00	0,00
Participações em comitês	941.310,00	0,00	0,00	941.310,00
Outros	0,00	0,00	0,00	0,00
Descrição de outras remunerações fixas	Encargos sociais (INSS)	n/a	Encargos sociais (INSS)	
Remuneração variável				
Bônus	0,00	0,00	0,00	0,00
Participação de resultados	7.200.000,00	3.655.536,00	0,00	10.855.536,00
Participação em reuniões	0,00	0,00	0,00	0,00
Comissões	0,00	0,00	0,00	0,00
Outros	0,00	0,00	0,00	0,00
Descrição de outras remunerações variáveis		n/a		
Pós-emprego	0,00	0,00	0,00	0,00
Cessação do cargo	0,00	0,00	0,00	0,00
Baseada em ações (incluindo opções)	0,00	1.566.658,00	0,00	1.566.658,00
Observação	1. O número total de membros de cada órgão corresponde à média anual do número de membros apurado mensalmente. 2. O valor total da remuneração está alinhado com o valor deliberado na AGOE da Companhia realizada em 31.03.2022.	1. O número total de membros de cada órgão corresponde à média anual do número de membros apurado mensalmente. 2. Não foram informados valores relativos aos benefícios pós-emprego uma vez que não há planos de previdência privada complementar suportados diretamente pela Companhia. 3. O valor da remuneração baseada em ações indica apenas o valor da projeção da remuneração variável que será convertido em ações de acordo com a cotação da época da transferência das ações, nos termos do Plano 2018. 4. O valor total da remuneração está alinhado com o valor deliberado na AGOE da Companhia realizada em 31.03.2022.	1. O número total de membros de cada órgão corresponde à média anual do número de membros apurado mensalmente. 2. O valor total da remuneração está alinhado com o valor deliberado na AGOE da Companhia realizada em 31.03.2022.	
Total da remuneração	10.650.382,00	5.222.194,00	232.090,00	16.104.666,00

Remuneração total do Exercício Social em 31/12/2021 - Valores Anuais				
	Conselho de Administração	Diretoria Estatutária	Conselho Fiscal	Total
Nº total de membros	6,75	6,17	3,00	15,92
Nº de membros remunerados	6,00	1,00	3,00	10,00
Remuneração fixa anual				
Salário ou pró-labore	2.277.662,00	0,00	204.990,00	2.482.652,00
Benefícios direto e indireto	0,00	0,00	0,00	0,00
Participações em comitês	1.138.860,00	0,00	0,00	1.138.860,00
Outros	0,00	0,00	0,00	0,00
Descrição de outras remunerações fixas	Encargos Sociais (INSS)		Encargos sociais (INSS)	
Remuneração variável				
Bônus	0,00	0,00	0,00	0,00
Participação de resultados	9.200.000,00	2.924.451,00	0,00	12.124.451,00
Participação em reuniões	0,00	0,00	0,00	0,00
Comissões	0,00	0,00	0,00	0,00
Outros	0,00	0,00	0,00	0,00
Descrição de outras remunerações variáveis		n/a	n/a	
Pós-emprego	0,00	0,00	0,00	0,00
Cessação do cargo	0,00	0,00	0,00	0,00
Baseada em ações (incluindo opções)	0,00	1.253.336,00	0,00	1.253.336,00
Observação	1. O número total de membros de cada órgão corresponde à média anual do número de membros apurado mensalmente. 2. O valor total da remuneração está alinhado com o valor deliberado na AGOE da Companhia a realizada em 31.03.2021.	1. O número total de membros de cada órgão corresponde à média anual do número de membros apurado mensalmente. 2. Não foram informados valores relativos aos benefícios pós-emprego uma vez que não há planos de previdência privada complementar suportados diretamente pela Companhia. 3. O valor da remuneração baseada em ações indica apenas o valor da projeção da remuneração variável que será convertido em ações de acordo com a cotação da época da transferência das ações, nos termos do Plano 2018. 4. O valor total da remuneração está alinhado com o valor deliberado na AGOE da Companhia realizada em 31.03.2021.	1. O número total de membros de cada órgão corresponde à média anual do número de membros apurado mensalmente. 2. O valor total da remuneração está alinhado com o valor deliberado na AGOE da Companhia realizada em 31.03.2021.	
Total da remuneração	12.616.522,00	4.177.787,00	204.990,00	16.999.299,00

Remuneração total do Exercício Social em 31/12/2020 - Valores Anuais				
	Conselho de Administração	Diretoria Estatutária	Conselho Fiscal	Total
Nº total de membros	6,75	6,00	3,00	15,75
Nº de membros remunerados	5,75	2,00	3,00	10,75
Remuneração fixa anual				
Salário ou pró-labore	1.996.392,00	0,00	192.420,00	2.188.812,00
Benefícios direto e indireto	0,00	0,00	0,00	0,00
Participações em comitês	680.000,00	0,00	0,00	680.000,00
Outros	0,00	0,00	0,00	0,00
Descrição de outras remunerações fixas	Encargos sociais (INSS)		Encargos sociais (INSS)	
Remuneração variável				
Bônus	0,00	0,00	0,00	0,00
Participação de resultados	8.800.000,00	5.273.972,00	0,00	14.073.972,00
Participação em reuniões	0,00	0,00	0,00	0,00
Comissões	0,00	0,00	0,00	0,00
Outros	0,00	0,00	0,00	0,00
Descrição de outras remunerações variáveis	n/a	n/a	n/a	
Pós-emprego	0,00	0,00	0,00	0,00
Cessação do cargo	0,00	0,00	0,00	0,00
Baseada em ações (incluindo opções)	0,00	1.521.153,00	0,00	1.521.153,00
Observação	1. O número total de membros de cada órgão corresponde à média anual do número de membros apurado mensalmente. 2. O valor total da remuneração está alinhado com o valor deliberado na AGOE da Companhia realizada em 31.03.2020.	1. O número total de membros de cada órgão corresponde à média anual do número de membros apurado mensalmente. 2. Não foram informados valores relativos aos benefícios pós-emprego uma vez que não há planos de previdência privada complementar suportados diretamente pela Companhia. 3. O valor da remuneração baseada em ações indica apenas o valor da projeção da remuneração variável que será convertido em ações de acordo com a cotação da época da transferência das ações, nos termos do Plano 2018. 4. O valor total da remuneração está alinhado com o valor deliberado na AGOE da Companhia realizada em 31.03.2020.	1. O número total de membros de cada órgão corresponde à média anual do número de membros apurado mensalmente. 2. O valor total da remuneração está alinhado com o valor deliberado na AGOE da Companhia realizada em 31.03.2020.	
Total da remuneração	11.476.392,00	6.795.125,00	192.420,00	18.463.937,00

8.3 Remuneração Variável

Exercício Social: 31/12/2023

	Conselho de Administração	Diretoria Estatutária	Conselho Fiscal	Total
N° total de membros	7,00	6,75	3,00	16,75
N° de membros remunerados	1,00	2,00	0,00	3,00
EM RELAÇÃO AO BÔNUS				
Valor mínimo previsto no plano de remuneração	0,00	0,00	0,00	0,00
Valor máximo previsto no plano de remuneração	10200000,00	7800000,00	0,00	18.000.000,00
Valor previsto no plano de remuneração, caso as metas estabelecidas fossem atingidas	7140000,00	5460000,00	0,00	12.600.000,00
Valor efetivamente reconhecido no exercício social	0,00	0,00	0,00	0,00
EM RELAÇÃO À PARTICIPAÇÃO NO RESULTADO				
Valor mínimo previsto no plano de remuneração	0,00	0,00	0,00	0,00
Valor máximo previsto no plano de remuneração	0,00	0,00	0,00	0,00
Valor previsto no plano de remuneração, caso as metas estabelecidas fossem atingidas	0,00	0,00	0,00	0,00
Valor efetivamente reconhecido no exercício social	0,00	0,00	0,00	0,00

Exercício Social: 31/12/2022

	Conselho de Administração	Diretoria Estatutária	Conselho Fiscal	Total
N° total de membros	7,00	7,00	3,00	17,00
N° de membros remunerados	1,00	1,00	0,00	2,00
EM RELAÇÃO AO BÔNUS				
Valor mínimo previsto no plano de remuneração	0,00	0,00	0,00	0,00
Valor máximo previsto no plano de remuneração	0,00	0,00	0,00	0,00
Valor previsto no plano de remuneração, caso as metas estabelecidas fossem atingidas	0,00	0,00	0,00	0,00
Valor efetivamente reconhecido no exercício social	0,00	0,00	0,00	0,00
EM RELAÇÃO À PARTICIPAÇÃO NO RESULTADO				
Valor mínimo previsto no plano de remuneração	0,00	0,00	0,00	0,00
Valor máximo previsto no plano de remuneração	10200000,00	7800000,00	0,00	18.000.000,00
Valor previsto no plano de remuneração, caso as metas estabelecidas fossem atingidas	7140000,00	5460000,00	0,00	12.600.000,00
Valor efetivamente reconhecido no exercício social	7200000,00	5222195,00	0,00	12.422.195,00

Exercício Social: 31/12/2021

	Conselho de Administração	Diretoria Estatutária	Conselho Fiscal	Total
N° total de membros	6,75	6,17	3,00	15,92
N° de membros remunerados	1,00	1,00	0,00	2,00
EM RELAÇÃO AO BÔNUS				
Valor mínimo previsto no plano de remuneração	0,00	0,00	0,00	0,00
Valor máximo previsto no plano de remuneração	0,00	0,00	0,00	0,00
Valor previsto no plano de remuneração, caso as metas estabelecidas fossem atingidas	0,00	0,00	0,00	0,00
Valor efetivamente reconhecido no exercício social	0,00	0,00	0,00	0,00
EM RELAÇÃO À PARTICIPAÇÃO NO RESULTADO				
Valor mínimo previsto no plano de remuneração	0,00	0,00	0,00	0,00
Valor máximo previsto no plano de remuneração	9200000,00	7300000,00	0,00	16.500.000,00
Valor previsto no plano de remuneração, caso as metas estabelecidas fossem atingidas	6440000,00	5110000,00	0,00	11.550.000,00
Valor efetivamente reconhecido no exercício social	9200000,00	4177787,00	0,00	13.377.787,00

Exercício Social: 31/12/2020

	Conselho de Administração	Diretoria Estatutária	Conselho Fiscal	Total
N° total de membros	6,75	6,00	3,00	15,75
N° de membros remunerados	1,00	2,00	0,00	3,00
EM RELAÇÃO AO BÔNUS				
Valor mínimo previsto no plano de remuneração	0,00	0,00	0,00	0,00
Valor máximo previsto no plano de remuneração	0,00	0,00	0,00	0,00
Valor previsto no plano de remuneração, caso as metas estabelecidas fossem atingidas	0,00	0,00	0,00	0,00
Valor efetivamente reconhecido no exercício social	0,00	0,00	0,00	0,00
EM RELAÇÃO À PARTICIPAÇÃO NO RESULTADO				
Valor mínimo previsto no plano de remuneração	0,00	0,00	0,00	0,00
Valor máximo previsto no plano de remuneração	8800000,00	7000000,00	0,00	15.800.000,00
Valor previsto no plano de remuneração, caso as metas estabelecidas fossem atingidas	6160000,00	4900000,00	0,00	11.060.000,00
Valor efetivamente reconhecido no exercício social	8800000,00	6805125,00	0,00	15.605.125,00

8.4 Plano de remuneração baseado em ações

a. termos e condições gerais

A Companhia tem 2 planos de remuneração em ações: (i) o “Plano de Remuneração em Ações” aprovado na assembleia geral realizada em 29.03.2018 e terminado em 31.03.2022, mantidos os direitos outorgados aos beneficiários antes de seu término (“Plano 2018”); e (ii) o “Plano de Remuneração em Ações” aprovado na assembleia geral realizada em 31.03.2022 (“Plano 2022”).

O Conselho de Administração, no âmbito de suas competências, delegou ao Comitê de Remuneração a administração dos planos de remuneração em ações e outros planos equivalentes da Companhia, inclusive quanto à sua interpretação, preenchimento ou integração, em caso de dúvidas ou omissões, e ao estabelecimento de regras adicionais, conforme autorizado pelo Estatuto Social da Companhia.

Os principais objetivos dos planos são (i) o alinhamento de longo prazo entre os interesses dos administradores, dos acionistas, da Companhia e de suas controladas; (ii) o comprometimento, por parte dos administradores, com a obtenção de resultados sustentáveis para a Companhia e suas controladas; e (iii) a criação de valor para os acionistas.

Os planos se inserem na política de remuneração da Companhia como um dos elementos da remuneração variável dos administradores e, portanto, como importante componente de alinhamento entre os administradores e os resultados econômicos, operacionais e sociais buscados pelo grupo Porto Seguro.

Os planos não conferem a qualquer beneficiário o direito de ser, ou permanecer, administrador, estatutário ou não estatutário, ou empregado da Companhia ou de sociedades por ela controladas, direta ou indiretamente. A Companhia e as sociedades por ela controladas, direta ou indiretamente, poderão, na forma da lei, a qualquer momento, optar por desligar seus administradores, por qualquer razão ou motivo, a seu critério, ainda que tenham sido, ou sejam, beneficiários do Plano.

Os termos e condições de cada um dos planos da Companhia são indicados a seguir:

Plano 2018:

O Plano 2018 disciplina os termos e as condições gerais por meio dos quais os diretores da Companhia e/ou de sociedades nas quais a Companhia é titular de participação societária, direta ou indiretamente, podem fazer jus a receber ações ordinárias de emissão da Companhia, como parte do pagamento de sua remuneração variável anual.

São elegíveis para participar do Plano os diretores da Companhia e/ou das sociedades nas quais a Companhia detém participação societária, direta ou indiretamente.

Com o objetivo de permitir a implantação do Plano 2018 de forma gradativa foi definido o seguinte cronograma: (i) exercício social base de 2018 (remuneração variável aprovada em 2019): 7,50% (sete e meio por cento) da remuneração variável dos Beneficiários com pagamento em ações; (ii) exercício social base de 2019 (remuneração variável aprovada em 2020): 15,00% (quinze por cento) da remuneração variável dos Beneficiários com pagamento em ações; (iii) exercício social base de 2020 (remuneração variável aprovada em 2021): 22,50% (vinte e dois e meio por cento) da remuneração variável dos

8.4 Plano de remuneração baseado em ações

Beneficiários com pagamento em ações; e (iv) exercício social base de 2021 (remuneração variável aprovada em 2022): 30,00% (trinta por cento) da remuneração variável dos beneficiários com pagamento em ações.

O Plano 2018 não altera os parâmetros atuais de cálculo e pagamento de remuneração variável aos direitos, mas tão somente modifica a forma de pagamento, que, em parte, deixa de ser em dinheiro e de forma imediata, e passa a ser em ações de emissão da Companhia, as quais apenas serão transferidas aos diretores após o período de 3 anos posteriores ao exercício base para a determinação da remuneração variável, salvo casos excepcionais previstos no Plano 2018.

O Plano 2018 foi terminado em 31.03.2022, mantendo-se em vigor, no entanto, os direitos outorgados aos beneficiários antes de seu término.

Plano 2022:

O Plano 2022 disciplina os termos e as condições gerais por meio dos quais os administradores e empregados da Companhia e/ou de suas controladas e coligadas, direta ou indiretamente, conforme determinação do Comitê de Remuneração, como parte de sua remuneração.

Os termos e condições previstos no Plano foram especificados e complementados em programas aprovados pelo Conselho de Administração, indicados a seguir: (i) Programa Remuneração Anual em Ações: referente ao pagamento de parte da remuneração variável anual dos beneficiários; (ii) Programa Bonificação Adicional: referente ao pagamento de remuneração variável de acordo com o atingimento de metas de clientes e negócios do grupo Porto; (iii) Programa Mega Grant: referente ao pagamento de remuneração variável de acordo com o atingimento de metas de clientes e negócios do grupo Porto; e (iv) Programa Porto em Ação: referente ao pagamento de remuneração variável de acordo com o atingimento de metas de clientes e negócios do grupo Porto.

Os programas Remuneração Anual em Ações, Bonificação Adicional e Mega Grant têm como beneficiários os diretores estatutários da Companhia e/ou de suas coligadas ou controladas, direta ou indiretamente. O programa Porto em Ação tem como beneficiários os empregados da Companhia e de suas controladas, diretas ou indiretas.

As ações entregues aos beneficiários dos programas estão sujeitas a períodos de restrição que variam de 0 a 3 anos, conforme o programa.

O Plano 2022 permanecerá vigente por prazo indeterminado, podendo ser suspenso, alterado, ou extinto, a qualquer momento, por deliberação da assembleia geral da Companhia, a partir de proposta do Conselho de Administração. Os programas de remuneração aprovados no âmbito do Plano 2022 têm os seguintes prazos de vigência: (i) Programa Remuneração Anual em Ações: prazo indeterminado; (ii) Programa Mega Grant: até o término do período restrito aplicável às ações atribuídas aos beneficiários no ciclo encerrado em 31.12.2025; (iii) Programa Bonificação Adicional: até o término do período restrito aplicável às ações atribuídas aos beneficiários no ciclo encerrado em 31.12.2024; e (iv) Programa Porto em Ação: até o término do período restrito aplicável às ações atribuídas aos beneficiários no ciclo encerrado em 31.12.2025.

b. data de aprovação e órgão responsável

8.4 Plano de remuneração baseado em ações

Plano 2018:

O Plano 2018 foi aprovado pela assembleia geral realizada em 29.03.2018.

Plano 2022:

O Plano 2022 foi aprovado pela assembleia geral realizada em 31.03.2022. Os 4 programas de remuneração aprovados no âmbito do Plano 2022 foram discutidos pelo Conselho de Administração em 04.02.2022 e ratificados pelo Conselho de Administração em 21.12.2022.

c. número máximo de ações abrangidas

O limite de ações que poderão ser abrangidas pelos planos corresponderá sempre ao limite permitido na regulação aplicável.

d. número máximo de opções a serem outorgadas

Não há outorgas de opções de compra de ações nos planos de remuneração em ações da Companhia. Poderão ser atribuídas aos beneficiários ações até o limite máximo de ações abrangidas pelos planos, conforme item "c", acima.

e. condições de aquisição de ações

Plano 2018:

Uma vez determinado o direito do beneficiário ao recebimento de sua remuneração variável e calculado o valor da referida remuneração, será então, nos termos do plano, calculado o número de ações a que o diretor terá direito a receber como pagamento de sua remuneração variável. O diretor não terá direito a receber imediatamente as referidas ações, mas somente apenas após transcorrido o período de vesting, nos termos do Plano 2018, e desde que o beneficiário permaneça na administração estatutária da Companhia ou de suas controladas, conforme o caso, durante o mesmo período, de forma ininterrupta.

O Conselho de Administração, ou outro órgão interno da Companhia para o qual o Conselho de Administração delegue tal competência, poderá determinar outras condições adicionais a serem verificadas para que cada beneficiário adquira o direito de efetivamente receber ações nos termos do plano.

Plano 2022:

Somente terão direito a ações no âmbito do Plano 2022 os beneficiários que forem selecionados, de acordo com as regras de cada um dos programas de remuneração, e que, cumulativamente: (i) forem administradores ou empregados da Companhia e de suas controladas, diretas ou indiretas, no dia 31 de dezembro de cada ciclo; e (ii) não tiverem descumprido quaisquer regras previstas no Plano 2022, no programa de remuneração aplicável, nos contratos de trabalho ou de executivo, em quaisquer outros contratos

8.4 Plano de remuneração baseado em ações

celebrados com a Companhia e suas controladas, diretas ou indiretas, e/ou na lei aplicável até a data base de atribuição das ações.

O Conselho de Administração, ou outro órgão interno da Companhia para o qual o Conselho de Administração delegue tal competência, poderá determinar outras condições adicionais a serem verificadas para que cada beneficiário adquira o direito de efetivamente receber ações nos termos do plano.

f. critérios para fixação do preço de aquisição ou exercício

Plano 2018:

O valor unitário das ações, considerado para fins da atribuição das ações aos beneficiários, é o preço de cotação das ações no fechamento do último pregão do exercício social imediatamente anterior à data da atribuição das ações em questão.

Plano 2022:

O valor unitário das ações, considerado para fins da atribuição das ações aos beneficiários, é o preço de cotação das ações no fechamento do último pregão do mês imediatamente anterior à data da atribuição das ações em questão.

g. critérios para fixação do prazo de aquisição ou exercício

Plano 2018:

As ações são entregues ao beneficiário após o término do período de vesting ou o desligamento do diretor, nos termos e condições estabelecidos no contrato de outorga, inclusive com relação às hipóteses de perda do direito às ações.

Plano 2022:

Não aplicável. As ações são entregues ao beneficiário mediante a atribuição da remuneração em ações, sem prazo adicional de aquisição ou exercício.

h. forma de liquidação

As ações da Companhia a que os beneficiários ou seus sucessores tiverem direito, nos termos dos planos, dos programas e dos respectivos contratos, serão transferidas fisicamente mediante averbação nos registros escriturais da Companhia, nos termos e condições estabelecidos no contrato de outorga, inclusive com relação às hipóteses de perda do direito às ações. A transferência das ações aos beneficiários está sujeita à apresentação tempestiva dos documentos e informações suficientes à administração da Companhia.

8.4 Plano de remuneração baseado em ações

i. restrições à transferência das ações

Plano 2018:

Durante o período de vesting e enquanto a propriedade das ações não for efetivamente transferida ao beneficiário, o beneficiário não será considerado em qualquer hipótese acionista e não terá quaisquer dos direitos de sócio, patrimoniais e políticos, com relação às ações, inclusive o direito de voto e/ou direito ao recebimento de dividendos e juros sobre capital próprio.

Após a efetiva transferência das ações aos beneficiários, não haverá qualquer tipo de limitação ou restrição para transferência das ações a terceiros, observadas o quanto previsto na legislação e regulação aplicáveis, assim como o disposto na Política de Negociação de Valores Mobiliários da Companhia.

Plano 2022:

As ações são transferidas aos beneficiários na data de atribuição da remuneração em ações. O beneficiário adquire a titularidade das ações atribuídas e pode exercer os direitos de sócio com relação às ações, devendo observar o disposto na legislação e regulação aplicáveis, bem como na Política de Negociação de Valores Mobiliários da Companhia.

Cada programa estabelece um período restrito, durante o qual o beneficiário não poderá negociar, onerar, alienar, transferir e/ou prometer negociar, onerar, alienar e/ou transferir, de qualquer forma, as suas ações que estejam sujeitas ao período restrito, conforme indicado a seguir: (i) Programa Remuneração Anual em Ações: período restrito de 3 anos; (ii) Programa Mega Grant: 50% das ações estão sujeitas a período restrito de 2 anos e 50% das ações não estão sujeitas a período restrito; (iii) Programa Bonificação Adicional: período restrito de 3 anos; e (iv) Programa Porto em Ação: período restrito de 6 meses.

j. critérios e eventos que, quando verificados, ocasionarão a suspensão, alteração ou extinção do plano

Plano 2018:

O Plano 2018 foi terminado em 31.03.2022, mantendo-se em vigor, no entanto, os direitos outorgados aos beneficiários antes de seu término.

Plano 2022:

O Plano 2022 permanecerá vigente por prazo indeterminado, podendo ser suspenso, alterado, ou extinto, a qualquer momento, por deliberação da assembleia geral da Companhia, a partir de proposta do Conselho de Administração.

Os programas de remuneração aprovados no âmbito do Plano 2022 têm os seguintes prazos de vigência: (i) Programa Remuneração Anual em Ações: prazo indeterminado; (ii) Programa Mega Grant: até o término do período restrito aplicável às ações atribuídas aos beneficiários no ciclo encerrado em 31.12.2025; (iii) Programa Bonificação Adicional: até o

8.4 Plano de remuneração baseado em ações

término do período restrito aplicável às ações atribuídas aos beneficiários no ciclo encerrado em 31.12.2024; e (iv) Programa Porto em Ação: até o término do período restrito aplicável às ações atribuídas aos beneficiários no ciclo encerrado em 31.12.2025.

k. efeitos da saída do administrador dos órgãos do emissor sobre seus direitos previstos no plano de remuneração baseado em ações

Plano 2018:

Caso seja desligado da administração estatutária de que faça parte, seja a administração da Companhia e/ou das sociedades nas quais a Companhia detém participação societária, direta ou indiretamente, desde que tenha havido falta grave, conforme definição no contrato de outorga, durante o período de vesting, o beneficiário perderá, de forma automática, e independentemente de qualquer notificação ou comunicação, o direito ao recebimento das ações que lhe caberiam, nos termos do Plano e do contrato de outorga. Neste caso, o beneficiário não terá direito a qualquer indenização, ou qualquer valor, de qualquer natureza, em razão da referida perda de direitos.

Na hipótese de desligamento sem falta grave, o beneficiário conservará o direito de adquirir as ações que lhe caberiam caso o período de vesting fosse completado, desde que cumpridas todas as demais condições previstas no Plano e no contrato de outorga.

Na hipótese de desligamento voluntário do diretor da administração estatutária da Companhia e de todas as sociedades nas quais a Companhia detém participação societária, direta ou indiretamente, de que faça parte, sem que tenha havido falta grave de sua parte, o diretor terá direito ao recebimento de 1/3 (um terço) do total de ações definitivas que lhe seriam atribuídas caso o período de vesting fosse concluído para cada 1 (um) ano completo cumprido do período de vesting, desde cumpridas todas as demais condições previstas no Plano e no contrato de outorga.

Nas hipóteses de aposentadoria por invalidez permanente e falecimento, o beneficiário ou seus sucessores, conforme o caso, conservarão o direito de adquirir as ações que lhes caberiam, nos termos do Plano e do contrato de outorga, independentemente do período de vesting, desde que cumpridas todas as demais condições previstas no Plano e no contrato de outorga.

Na hipótese de desligamento do diretor pelo atingimento de idade máxima determinada nos termos das regras estatutárias e/ou diretrizes internas aplicáveis, a Companhia atribuirá ao diretor as ações a que tem direito, independentemente do período de vesting, desde que cumpridas todas as demais condições previstas no Plano e no contrato de outorga.

Plano 2022:

Caso o beneficiário deixe de ser colaborador da Companhia antes da data base de atribuição das ações referentes a determinado exercício social, o beneficiário em questão poderá perder o direito ao recebimento das ações referentes à remuneração em ações daquele exercício social, de acordo com as regras de cada programa.

8.4 Plano de remuneração baseado em ações

Caso o beneficiário deixe de ser colaborador da Companhia após a atribuição das ações referentes a determinado exercício social e enquanto perdurar o período restrito, as ações restritas do beneficiário em questão passarão a estar sujeitas a uma opção de compra exercível pela Companhia, observadas as regras de cada programa a respeito da opção de compra.

8.5 Remuneração Baseada em Ações (Opções de Compra de Ações)

Exercício Social: 31/12/2023

	Conselho de Administração	Diretoria Estatutária	Conselho Fiscal	Total
Nº total de membros	7,00	6,75	3,00	16,75
Nº de membros remunerados	0,00	0,00	0,00	0,00
Diluição potencial em caso de exercício de todas as opções em aberto	0,000000	0,000000	0,000000	----
PREÇO MÉDIO PONDERADO DE EXERCÍCIO DE CADA UM DOS SEGUINTE GRUPOS DE OPÇÕES				
Em aberto no início do exercício social	0,00	0,00	0,00	0,00
Perdidas e expiradas durante o exercício social	0,00	0,00	0,00	0,00
Exercidas durante o exercício social	0,00	0,00	0,00	0,00

8.6 Outorga de opções de compra de ações

A Companhia não outorgou opções de compra de ações nos 3 (três) últimos exercícios sociais. Não há outorgas de opções de compra de ações previstas para o exercício social em curso.

8.7 Opções em aberto

Não havia opções de compra em aberto outorgadas pela Companhia no final do último exercício social.

8.8 Opções exercidas e ações entregues

Não foram exercidas quaisquer opções exercidas relativas à remuneração baseada em ações nos 3 (três) últimos exercícios sociais.

8.9 Diluição potencial por outorga de ações

Em relação à remuneração baseada em ações, sob a forma de ações a serem entregues diretamente aos beneficiários, reconhecida no resultado dos 3 últimos exercícios sociais e à prevista para o exercício social corrente, do conselho de administração e da diretoria estatutária, elaborar tabela com o seguinte conteúdo:

a.

Remuneração baseada em ações prevista para o exercício social corrente (2023)		
	Conselho de Administração	Diretoria
Número total de membros	7,00	6,75
Número de membros remunerados	0,00	2,00
Diluição potencial em caso de outorga de todas as ações aos beneficiários	A Companhia entrega ações mantidas em tesouraria aos beneficiários, de forma que a atribuição das ações não implica a diluição dos acionistas.	A Companhia entrega ações mantidas em tesouraria aos beneficiários, de forma que a atribuição das ações não implica a diluição dos acionistas.

Remuneração baseada em ações no exercício social findo em 31.12.2022		
	Conselho de Administração	Diretoria
Número total de membros	7,00	6,67
Número de membros remunerados	0,00	1,00
Diluição potencial em caso de outorga de todas as ações aos beneficiários	A Companhia entrega ações mantidas em tesouraria aos beneficiários, de forma que a atribuição das ações não implica a diluição dos acionistas.	A Companhia entrega ações mantidas em tesouraria aos beneficiários, de forma que a atribuição das ações não implica a diluição dos acionistas.

Remuneração baseada em ações no exercício social findo em 31.12.2021		
	Conselho de Administração	Diretoria
Número total de membros	6,75	6,17
Número de membros remunerados	0,00	1,00
Diluição potencial em caso de outorga de todas as ações aos beneficiários	A Companhia entrega ações mantidas em tesouraria aos beneficiários, de forma que a atribuição das ações não implica a diluição dos acionistas.	A Companhia entrega ações mantidas em tesouraria aos beneficiários, de forma que a atribuição das ações não implica a diluição dos acionistas.

Remuneração baseada em ações no exercício social findo em 31.12.2020		
	Conselho de Administração	Diretoria
Número total de membros	6,75	6,00
Número de membros remunerados	0,00	2,00
Diluição potencial em caso de outorga de todas as ações aos beneficiários	A Companhia entrega ações mantidas em tesouraria aos beneficiários, de forma que a atribuição das ações não implica a diluição dos acionistas.	A Companhia entrega ações mantidas em tesouraria aos beneficiários, de forma que a atribuição das ações não implica a diluição dos acionistas.

8.10 Outorga de ações

Outorga de ações prevista para o exercício social corrente (2023)		
	Conselho de Administração	Diretoria
Número total de membros	7,00	6,75
Número de membros remunerados	0,00	1,00
Data de outorga	n/a	01.04.2023
Quantidade de ações outorgadas	0,00	48.291
Prazo máximo para entrega das ações	n/a	As ações são entregues no ato de outorga (Plano 2022).
Prazo de restrição à transferência das ações	n/a	0 a 3 anos, a depender do programa em que as ações foram atribuídas ao beneficiário (Plano 2022).
Valor justo das ações na data da outorga	n/a	R\$ 23,52
Multiplicação da quantidade de ações outorgadas pelo valor justo das ações na data da outorga	0,00	R\$ 1.135.804,32

Outorga de ações no exercício social findo em 31.12.2022		
	Conselho de Administração	Diretoria
Número total de membros	7,00	6,67
Número de membros remunerados	0,00	1,00
Data de outorga	n/a	01.04.2022
Quantidade de ações outorgadas	0,00	59.910,90 ações (ações de referência, de acordo com o Plano 2018)
Prazo máximo para entrega das ações	n/a	3 anos, contados da data de término do exercício social anterior à atribuição das ações (período de vesting) (Plano 2018)
Prazo de restrição à transferência das ações	n/a	Após a entrega das ações, não há período de restrição adicional (Plano 2018)
Valor justo das ações na data da outorga	n/a	R\$ 20,92 (cotação das ações em 30.12.2021)
Multiplicação da quantidade de ações outorgadas pelo valor justo das ações na data da outorga	0,00	R\$ 1.253.336,03

Outorga de ações no exercício social findo em 31.12.2021		
	Conselho de Administração	Diretoria
Número total de membros	6,75	6,17
Número de membros remunerados	0,00	2,00
Data de outorga	n/a	02.04.2021
Quantidade de ações outorgadas	0,00	31.248,02 ações (ações de referência, de acordo com o Plano 2018)
Prazo máximo para entrega das ações	n/a	3 anos, contados da data de término do exercício social anterior à atribuição das ações (período de vesting) (Plano 2018)
Prazo de restrição à transferência das ações	n/a	Após a entrega das ações, não há período de restrição adicional (Plano 2018)
Valor justo das ações na data da outorga	n/a	R\$ 49,00 (cotação das ações em 30.12.2020)
Multiplicação da quantidade de ações outorgadas pelo valor justo das ações na data da outorga	0,00	R\$ 1.531.153,19

Outorga de ações no exercício social findo em 31.12.2020		
	Conselho de Administração	Diretoria
Número total de membros	6,75	6,00
Número de membros remunerados	0,00	3,00
Data de outorga	n/a	02.04.2020
Quantidade de ações outorgadas	0,00	23.908,19 ações (ações de referência, de acordo com o Plano 2018)
Prazo máximo para entrega das ações	n/a	3 anos, contados da data de término do exercício social anterior à atribuição das ações (período de vesting) (Plano 2018)
Prazo de restrição à transferência das ações	n/a	Após a entrega das ações, não há período de restrição adicional (Plano 2018)
Valor justo das ações na data da outorga	n/a	R\$ 62,74

8.10 Outorga de ações

		(cotação das ações em 30.12.2019)
Multiplicação da quantidade de ações outorgadas pelo valor justo das ações na data da outorga	0,00	R\$ 1.499.999,84

Neste item, foram indicadas todas as outorgas de ações aos membros da administração estatutária da Companhia, considerando os valores reconhecidos tanto no resultado da Companhia, quanto no resultado de suas controladas.

8.11 Ações Entregues**Exercício Social: 31/12/2022**

	Conselho de Administração	Diretoria Estatutária	Conselho Fiscal
Nº total de membros		7,00	
Nº de membros remunerados		3,00	
Nº de ações		50087	
Preço médio ponderado de aquisição		23,18	
Preço médio ponderado de mercado das ações adquiridas		20,97	
Multiplicação do total das ações adquiridas pela da diferença entre o preço médio ponderado de aquisição e o preço médio ponderado de mercado das ações adquiridas		110692,27	

Exercício Social: 31/12/2021

	Conselho de Administração	Diretoria Estatutária	Conselho Fiscal
Nº total de membros		6,17	
Nº de membros remunerados		0,00	
Nº de ações		0	
Preço médio ponderado de aquisição		0,00	
Preço médio ponderado de mercado das ações adquiridas		0,00	
Multiplicação do total das ações adquiridas pela da diferença entre o preço médio ponderado de aquisição e o preço médio ponderado de mercado das ações adquiridas		0,00	

Exercício Social: 31/12/2020

	Conselho de Administração	Diretoria Estatutária	Conselho Fiscal
Nº total de membros		6,00	
Nº de membros remunerados		0,00	
Nº de ações		0	
Preço médio ponderado de aquisição		0,00	
Preço médio ponderado de mercado das ações adquiridas		0,00	
Multiplicação do total das ações adquiridas pela da diferença entre o preço médio ponderado de aquisição e o preço médio ponderado de mercado das ações adquiridas		0,00	

8.12 Precificação das ações/opções

a. modelo de precificação

A remuneração variável é determinada da seguinte forma: (i) parte da remuneração variável é determinada pelo Conselho de Administração, com o auxílio do Comitê de Remuneração, a cada ano, sendo que parte dela deve ser paga em ações, nos termos de programa de remuneração em ações em vigor; e (ii) parte da remuneração variável é determinada de acordo com outros programas de remuneração em ações aprovados pelo Conselho de Administração.

O valor unitário das ações, considerado para fins da atribuição das ações aos beneficiários, é: (i) no Plano 2018, o preço de cotação das ações no fechamento do último pregão do exercício social imediatamente anterior à data da atribuição das ações em questão; e (ii) no Plano 2022, o preço de cotação das ações no fechamento do último pregão do mês imediatamente anterior à data da atribuição das ações em questão.

b. dados e premissas utilizadas no modelo de precificação, incluindo o preço médio ponderado das ações, preço de exercício, volatilidade esperada, prazo de vida da opção, dividendos esperados e a taxa de juros livre de risco

Não se aplica, uma vez que o valor das ações correspondente ao preço de cotação das ações em um determinado pregão, previsto no plano de remuneração em ações.

c. método utilizado e as premissas assumidas para incorporar os efeitos esperados de exercício antecipado

Não aplicável.

d. forma de determinação da volatilidade esperada

Não aplicável.

e. se alguma outra característica da opção foi incorporada na mensuração de seu valor justo

Não aplicável.

8.13 Participações detidas por órgão

	Conselho de Administração	Diretoria	Conselho Fiscal
Porto Seguro S.A. (emissora)	8.800	111.666	0
Pares Empreendimentos e Participações S.A. (controladora indireta)	33.973.526	0	0

Data base: 31.12.2022

8.14 Planos de previdência

Administradores da Companhia			
	Conselho de Administração	Diretoria	Total
Nº de membros	7	7	14
Nº de membros remunerados	0	7	7
Nome do plano	Plano de Benefícios PORTOPREV II	Plano de Benefícios PORTOPREV II	
Quantidade de administradores que reúnem condições para se aposentar	0	2	2
Condições para se aposentar antecipadamente	(i) completar 55 anos e (ii) rescindir ou tiver rescindido o vínculo empregatício ou de direção com a patrocinadora		
Valor atualizado das contribuições acumuladas até o encerramento do último exercício social, descontada a parcela relativa às contribuições feitas diretamente pelos administradores	0,00	6.798.219,10	6.798.219,10
Valor total acumulado das contribuições realizadas durante o último exercício social, descontada a parcela relativa a contribuições feitas diretamente pelos administradores	0,00	712.059,26	712.059,26
Possibilidade de resgate antecipado e quais as condições	(i) rescindir ou tiver rescindido o vínculo empregatício ou de direção com a patrocinadora, (ii) direito a receber parcela do fundo patrocinado de acordo com o tempo de vínculo ao Plano e (iii) sem limite de idade. Tempo de vinculação ao Plano / Percentual incidente sobre o saldo do Fundo Patrocinado: < 3 anos / 0%; ≥3 anos < 4 anos / 20%; ≥4 anos < 5 anos / 30%; ≥5 anos < 6 anos / 40%; ≥6 anos < 7 anos / 50%; ≥7 anos < 8 anos / 60%; ≥8 anos < 9 anos / 70%		

Observações:

- A Companhia não é patrocinadora da Portoprev. As contribuições mencionadas na tabela acima são efetuadas por sua controlada Porto Seguro Companhia de Seguros Gerais em nome dos administradores da Companhia inscritos no plano de previdência, na qualidade de Diretores Estatutários dessa controlada.
- As regras estabelecidas no Regulamento do Plano de Benefícios PORTOPREV são únicas para administradores e empregados do grupo Porto Seguro.

8.15 Remuneração mínima, média e máxima**Valores anuais**

	Diretoria Estatutária			Conselho de Administração			Conselho Fiscal		
	31/12/2022	31/12/2021	31/12/2020	31/12/2022	31/12/2021	31/12/2020	31/12/2022	31/12/2021	31/12/2020
Nº de membros	7,00	6,00	6,00	7,00	6,75	7,00	3,00	3,00	3,00
Nº de membros remunerados	2,00	1,00	2,00	6,00	6,00	6,00	3,00	3,00	3,00
Valor da maior remuneraçãoReal	5.222.195,00	3.629.400,00	3.629.400,00	7.896.972,00	9.345.278,00	9.454.334,00	75.272,00	64.140,00	76.968,00
Valor da menor remuneraçãoReal	5.222.195,00	3.175.725,00	3.175.725,00	464.644,00	405.278,00	486.334,00	75.272,00	64.140,00	76.968,00
Valor médio da remuneraçãoReal	5.222.195,00	3.402.563,00	3.402.563,00	1.775.064,00	1.995.894,00	2.088.986,00	75.272,00	64.140,00	76.968,00

Observação

Diretoria Estatutária	
31/12/2021	Os cálculos do valor das menores remunerações anuais foram apurados com a exclusão de membros que exerceram o cargo por menos de 12 meses.
31/12/2020	O cálculo do valor da menor remuneração da Diretoria Executiva no ano de 2020 foi apurado com a exclusão de membros que exerceram o cargo por menos de 12 meses.

Conselho de Administração

Conselho Fiscal

8.16 Mecanismos de remuneração/indenização

A Companhia não possui arranjos contratuais, apólices de seguros ou outros instrumentos que estruturam mecanismos de remuneração ou indenização para os administradores em caso de destituição do cargo ou de aposentadoria.

8.17 Percentual partes relacionadas na remuneração

Exercício	Órgão	N.º de membros	Percentual de remuneração de membros que sejam partes relacionadas
2023 (previsão)	Conselho de Administração	4	56,00%
	Diretoria	1	36,00%
	Conselho Fiscal	0	0,00%
2022	Conselho de Administração	4	55,96%
	Diretoria	1	32,43%
	Conselho Fiscal	0	0,00%
2021	Conselho de Administração	4	64,79%
	Diretoria	1	24,58%
	Conselho Fiscal	0	0,00%
2020	Conselho de Administração	4	55,62%
	Diretoria	1	19,65%
	Conselho Fiscal	0	0,00%

8.18 Remuneração - Outras funções

A Companhia não remunerou os membros do conselho de administração, da diretoria estatutária ou do conselho fiscal por qualquer razão que não a função que ocupam na Companhia.

8.19 Remuneração reconhecida do controlador/controlada

Todos os membros da diretoria da Companhia recebem remuneração em função de cargos exercidos em suas controladas. A remuneração total dos diretores reconhecida no resultado de controladas da Companhia, indicada nas tabelas abaixo, observa as regras estabelecidas nos estatutos sociais de cada sociedade pagadora e ao disposto no artigo 152, da Lei das Sociedades por Ações.

Exercício	Conselho de Administração		Diretoria		Conselho Fiscal	
	Remuneração fixa	Remuneração variável	Remuneração fixa	Remuneração variável	Remuneração fixa	Remuneração variável
2023 (previsão)	0,00	0,00	11.787.590,59	76.000.000,00	0,00	0,00
2022	0,00	0,00	16.214.345,58	39.839.078,32	0,00	0,00
2021	0,00	0,00	9.675.545,39	57.934.336,83	0,00	0,00
2020	0,00	0,00	8.539.058,20	56.709.377,49	0,00	0,00

Não há remuneração de membros do conselho de administração, da diretoria estatutária ou do conselho fiscal da Companhia suportada por seus controladores diretos ou indiretos.

8.20 Outras informações relevantes

A remuneração recebida pelos administradores estatutários da Companhia e de suas controladas, no exercício social de 2022, é indicada abaixo:

Remuneração total do exercício social findo em 31.12.2022 (Companhia e controladas)				
Órgão	Conselho de Administração	Diretoria Estatutária	Conselho Fiscal	Total
Nº total de membros				
Nº total de membros	7,00	33,50	3,00	43,50
Nº de membros remunerados	6,00	33,50	3,00	42,50
Remuneração fixa anual				
Salário ou pró-labore	2.509.072	36.034.602	232.090	38.775.764
Benefícios diretos e indiretos	0,00	4.328.572	0,00	4.328.572
Participações em comitês	941.310	0,00	0,00	941.310
Outros	0,00	0,00	0,00	0,00
Descrição de outras remunerações fixas	Encargos sociais (INSS)		Encargos sociais (INSS)	
Remuneração variável				
Bônus	0,00	0,00	0,00	0,00
Participação de resultados	7.200.000	64.544.991	0,00	71.744.991
Participação em reuniões	0,00	0,00	0,00	0,00
Comissões	0,00	0,00	0,00	0,00
Outros	0,00	0,00	0,00	0,00
Descrição de outras remunerações variáveis				
Pós-emprego	0,00	1.848.297	0,00	1.848.297
Cessação do cargo	0,00	0,00	0,00	0,00
Baseada em ações (incluindo opções)	0,00	28.662.078	0,00	28.662.078
Total da remuneração (por órgão)	10.650.381	135.418.540	232.090	146.301.011
Total da remuneração (global)	146.301.011			

* *

9.1 / 9.2 Identificação e remuneração

Possui auditor?	SIM		
Código CVM	471-5		
Tipo auditor	Nacional		
Nome/Razão social	ERNST amp; YOUNG AUDITORES INDEPENDENTES S/S		
CPF/CNPJ	61.366.936/0001-25		
Período de prestação de serviço	01/01/2022		
Descrição do serviço contratado	Auditoria das demonstrações financeiras da Companhia, consolidadas e de suas controladas; auditoria atuarial das controladas supervisionadas pela Superintendência de Seguros Privados (SUSEP); e prestação de serviços de asseguarações e revisões específicas para atendimento às exigências regulatórias das controladas e "Due Dilligences" contratadas eventualmente.		
Montante total da remuneração dos auditores independentes segregado por serviço	5.223.562,00		
Justificativa da substituição	Substituição do auditor tendo em vista o decurso do prazo de 5 anos (Instrução CVM 308/1999).		
Razão apresentada pelo auditor em caso da discordância da justificativa do emissor	N/A		
Nome responsável técnico	Período de prestação de serviço	CPF	Endereço

9.3 Independência e conflito de interesses dos auditores

Não se aplica

9.4 Outras informações relevantes

Não se aplica.

10.1A Descrição dos recursos humanos

Quantidade de empregados por declaração de gênero

	Feminino	Masculino	Não binário	Outros	Preferê não responder
Liderança	556	710	0	0	0
Não-liderança	7287	4885	14	0	3
TOTAL = 13.455	7843	5595	14	0	3

Quantidade de empregados por declaração de cor ou raça

	Amarelo	Branco	Preto	Pardo	Indígena	Outros	Preferê não responder
Liderança	28	955	41	241	1	0	0
Não-liderança	200	7096	1107	3768	17	0	1
TOTAL = 13.455	228	8051	1148	4009	18	0	1

Quantidade de empregados por posição e faixa etária

	Abaixo de 30 anos	De 30 a 50 anos	Acima de 50 anos
Liderança	31	1086	149
Não-liderança	3647	7824	718
TOTAL = 13.455	3678	8910	867

Quantidade de empregados por posição e localização geográfica

	Norte	Nordeste	Centro-Oeste	Sudeste	Sul	Exterior
Liderança	4	26	11	1159	23	43
Não-liderança	30	224	112	11430	228	165
TOTAL = 13.455	34	250	123	12589	251	208

Quantidade de empregados por localização geográfica e gênero

	Feminino	Masculino	Não binário	Outros	Preferê não responder
Norte	21	13	0	0	0
Nordeste	128	122	0	0	0
Centro-Oeste	56	67	0	0	0
Sudeste	7408	5164	14	0	3
Sul	117	134	0	0	0
Exterior	113	95	0	0	0
TOTAL = 13.455	7843	5595	14	0	3

Quantidade de empregados por localização geográfica e cor ou raça

	Amarelo	Branco	Preto	Pardo	Indígena	Outros	Preferê não responder
Norte	1	19	2	12	0	0	0
Nordeste	3	102	20	125	0	0	0
Centro-Oeste	0	62	14	47	0	0	0
Sudeste	221	7462	1110	3777	18	0	1
Sul	3	198	2	48	0	0	0
Exterior	0	208	0	0	0	0	0
TOTAL = 13.455	228	8051	1148	4009	18	0	1

Quantidade de empregados por localização geográfica e faixa etária

	Abaixo de 30 anos	De 30 a 50 anos	Acima de 50 anos
Norte	6	26	2
Nordeste	29	201	20
Centro-Oeste	11	102	10
Sudeste	3576	8233	780
Sul	27	194	30
Exterior	29	154	25
TOTAL = 13.455	3678	8910	867

10.1 Descrição dos recursos humanos

Recursos Humanos	2019	2020	2021	2022
a. número de empregados (total, por grupos com base na atividade desempenhada e por localização geográfica)	13.027	12.810	12.907	13.455
	(80,83% Matriz e 19,17% demais localidades)	(81,96% Matriz e 18,04% demais localidades)	(82,89% Matriz e 17,11% demais localidades)	(83,31% Matriz e 16,69% demais localidades)
b. número de terceirizados (total, por grupos com base na atividade desempenhada e por localização geográfica)	12.106	11.327	12.137	13.239
c. índice de rotatividade	21,17%	13,80%	25,99%	22,86%
*d. exposição do emissor a passivos e contingências trabalhistas	9,39%	10,96%	5,36%	6,18%

*Critério de cálculo: quantidade de novas contingências trabalhistas / quantidade de desligados.

10.2 Alterações relevantes

O Grupo Porto Seguro encerrou o ano de 2022 com 13.455 funcionários, sendo 8.883 pessoas nas empresas seguradoras e 4.572 em outras empresas. Foram contratados 596 funcionários nos programas de diversidade: “Programa de Jovem Aprendiz” e “Programa de Inclusão de Pessoas com Deficiência”.

Crescimento no quadro de funcionários total da Corporação de 4,25%, saindo de 12.907 em dezembro de 2021 para 13.455 em dezembro de 2022. A empresa do grupo que possui maior representatividade nesse comportamento é a Porto Seguro Cia de Seguros Gerais.

10.3 Políticas e práticas de remuneração dos empregados

a. Política de salários e remuneração variável

O parâmetro para definição dos salários praticados pela empresa é a mediana (medida estatística) dos valores praticados pelo mercado de trabalho, representado pelas tabelas salariais que identificam os níveis e faixas salariais.

A atualização dos valores das tabelas ocorre uma vez por ano através da competitividade de mercado, exceto para os casos de piso salarial que aplica-se o reajuste mediante as convenções e/ou acordos coletivos.

Aumentos salariais:

O reajuste salarial decorrente de convenção e/ou acordo coletivo depende da negociação entre sindicatos de empregadores e de empregados e varia de acordo com a data base de cada categoria. Uma vez estabelecido o percentual no instrumento coletivo, esse percentual de reajuste é aplicado ao salário dos colaboradores.

Os aumentos individuais consideram a análise individual de desempenho dos colaboradores e possuem os tipos de movimentações a seguir:

O aumento decorrente de Enquadramento é aquele que eleva o salário até a faixa inicial do cargo, e não há limite de percentual para realizar o ajuste.

- Carência de 6 (seis) meses, entre um ajuste e outro que caracteriza aumento salarial, seja por enquadramento na faixa ou mérito;

- A aprovação é efetuada pelo Gerente da área.

O aumento por Mérito é concedido mediante o desempenho do colaborador e a aplicação ocorre a partir da faixa inicial, de acordo com as diretrizes abaixo:

- Carência de 6 (seis) meses, entre um ajuste e outro;

- A aprovação é efetuada pelo Gerente da área.

A Promoção ocorre quando o colaborador passa a exercer de forma definitiva um cargo de nível hierárquico superior de maior complexidade e/ou responsabilidade e embora não obrigatório, recomenda-se que todas as promoções impactem em aumento salarial, desde que exista a vaga disponível e aprovada, de acordo com as diretrizes abaixo:

- Carência de 6 (seis) meses, entre um ajuste e outro;

- O colaborador deve ter no mínimo 6 (seis) meses no cargo atual para ser elegível a promoção.

Remuneração Variável:

O programa de remuneração variável tem como objetivo reconhecer o alcance de metas estratégicas da empresa, atrelado ao desempenho institucional e das áreas que estão relacionadas à melhoria de resultados da corporação. Os objetivos são traduzidos para toda a organização por meio de indicadores e as metas de cada indicador definidas anualmente.

b. Política de benefícios

A Política de benefícios é baseada na competitividade do mercado e referência na atração e retenção dos melhores profissionais, sob esse conceito a estratégia da empresa é potencializar o pacote de remuneração com programas voltados ao desenvolvimento e o bem-estar dos colaboradores.

c. Características dos planos de remuneração baseados em ações dos empregados não administradores.

O plano de remuneração baseado em ações tem o objetivo de alcance de metas específicas da empresa para distribuição das ações de acordo com o nível. Os colaboradores CLT's elegíveis devem ser ativos na temporada que são quatro exercícios.

10.4 Relações entre emissor e sindicatos

A Porto se relaciona com 58 sindicatos laborais e 21 patronais, sendo que o sindicato laboral com maior número de empregados é o dos Securitários do Estado de São Paulo. Com todos eles, busca manter um relacionamento, visando solucionar eventuais questionamentos e denúncias, além de uma negociação ganha-ganha dentro do campo de boas práticas de relações sindicais. Mantém diversos acordos negociados com os referidos sindicatos, estabelecendo regras de pagamento da Participação nos Lucros e Resultados, utilização de banco de horas, teletrabalho e controle alternativo de jornada. Além disto, a Porto Seguro se faz presente na comissão de negociação para renovação anual da convenção coletiva de trabalho do Sindicato dos Securitários, Sindicato Nacional das Administradoras de Consórcio e Sindicato das Empresas Financeiras, tendo ao longo do tempo ampliado sua representação nas assembleias e participações patronais, assim como nas mesas de negociação dos sindicatos laborais. As reuniões de negociação ocorrem de acordo com as pautas patronais e laborais e datas bases de cada categoria. Adicionalmente, as comissões patronais realizam reuniões periódicas com vistas a desenvolver novos temas e práticas no campo das relações trabalhistas, visando a sua constante modernização frente aos desafios que surgem no dia-a-dia das empresas.

Não houve nos últimos 3 anos, movimentos de paralisação ou greves nas categorias sindicais com as quais a Porto se relaciona.

10.5 Outras informações relevantes

Todas as informações relevantes e pertinentes a este tópico foram divulgadas nos itens acima.

11.1 Regras, políticas e práticas

Nas operações realizadas entre partes relacionadas, são observadas as seguintes condições:

- a) as transações devem estar em condições de mercado, sempre que viável e de acordo com o estabelecido na política interna e, ainda, em consonância com as demais práticas utilizadas pela Administração da Companhia, tais como as diretrizes dispostas no Código de Ética da Companhia e demais políticas internas;
- b) as transações devem ser celebradas por escrito, especificando-se suas principais características e condições, tais como: nome das partes, preço global, preço unitário, prazos, garantias, recolhimento de impostos, pagamentos de taxas, obtenções de licenças, condições para rescisão, etc.;
- c) as transações que envolvem compartilhamento de custos e despesas comuns às partes devem ser feitas nos limites de custos incorridos; e;
- d) as transações devem estar claramente divulgadas nas demonstrações contábeis da Porto Seguro, conforme os critérios de materialidade trazidos pelas normas contábeis.

Na hipótese de qualquer empresa do Grupo Porto Seguro vir a ser contratada por Partes Relacionadas em operações ativas, passivas ou prestações de serviços deverão ser praticadas as condições de mercado aplicáveis a outros clientes que tenham o mesmo perfil, exposição ao risco, volume de recursos, dentre outras características. Exceto em situações nas quais o sigilo decorra de obrigação legal.

Em casos raros onde não houver equivalentes de mercado para os produtos ou serviços prestados (tais como serviços especializados ou “prime”), a Administração documentará e aprovará o racional utilizado para a definição dos preços praticados.

As principais transações são:

- (i) Despesas administrativas repassadas pela Porto Cia, Porto Vida e Previdência, Porto Saúde e Azul Seguros pela utilização da estrutura física e de pessoal;
- (ii) Serviços do seguro e plano de saúde contratados da Porto Saúde e Portomed;
- (iii) Serviços de monitoramento efetuados pela Proteção e Monitoramento;
- (iv) Convênio de rateio de custos administrativos entre a Itaú Auto e Residência e as empresas do Grupo Itaú Unibanco, em razão da utilização de infraestrutura;
- (v) Serviços de administração e gestão de carteiras pela Porto Investimentos e Portopar;
- (vi) Convênio de utilização do meio de pagamento cartão de crédito com a Portoseg;
- (vii) Serviços de clínicas médicas e convênio de rateio de custos administrativos e operacionais entre a Serviços Médicos, Porto Saúde e Portomed;
- (viii) Serviços de “call center” contratados da Porto Atendimento;
- (ix) Subscrição de títulos de capitalização emitidos pela Porto Capitalização;
- (x) Prestação de serviços de assistência automotiva e residencial com a Porto Assistência;
- (xi) Prestação de serviços de hospedagem eletrônica e serviços de assessoria e consultoria pela Porto Serviços e Comércio; e
- (xii) Captação de recursos com empresas do Grupo Itaú Unibanco.

11.1 Regras, políticas e práticas

São vedadas as Transações entre Partes Relacionadas nas seguintes hipóteses:

- a) concessão de empréstimos ou adiantamentos nos termos do artigo 17 da Lei nº 7.492/86 e naquelas situações não autorizadas pelo Conselho Monetário Nacional;
- b) contratos de prestação de serviços ou fornecimento de produtos pela Companhia e suas Controladas com Partes Relacionadas que envolvam remuneração não justificável ou desproporcional em termos de geração de valor para a Companhia; e;
- c) repasse de valores acima dos custos incorridos, quando do rateio de custos e despesas comuns às partes.

11.2 Transações com partes relacionadas

Parte relacionada	Data transação	Montante envolvido Real	Saldo existente	Montante Real	Duração	Taxa de juros cobrados
PORTO LOCADORA DE VEICULOS LTDA	31/12/2021	2.413.183,59	2.413.183,59	Não há	Indeterminado	0,000000
Relação com o emissor	Contratada: PORTO LOCADORA DE VEICULOS LTDA Contratante: PORTO SEGURO COMPANHIA DE SEGUROS GERAIS					
Objeto contrato	Locação de veículos para frota					
Garantia e seguros	Não há					
Rescisão ou extinção	Poderá ser resilido mediante notificação, por escrito, com antecedência de 180 (cento e oitenta) dias, do desinteresse na prorrogação do contrato."					
Natureza e razão para a operação	Locação de veículos para frota					
Posição contratual do emissor						
Porto Seguro S.A.	31/12/2020	81.939,98	0	Não há	Indeterminado	0,000000
Relação com o emissor	Contratada: Porto Seguro S.A. / Contratante: Porto Seguro Companhia de Seguros Gerais					
Objeto contrato	Despesas administrativas repassadas					
Garantia e seguros	Não					
Rescisão ou extinção	Resilição a qualquer tempo sem ônus e aviso prévio.					
Natureza e razão para a operação	Despesas administrativas repassadas					
Posição contratual do emissor						
PORTO SEGURO CAPITALIZAÇÃO S.A	31/12/2020	6.968.072,88	587.359,19	Não há	Indeterminado	0,000000
Relação com o emissor	Contratada: PORTO SEGURO CAPITALIZAÇÃO S.A / Contratante: PORTO SEGURO COMPANHIA DE SEGUROS GERAIS, PORTO SEGURO VIDA E PREVIDENCIA S/A, PORTOSEG S/A - CREDITO, FINANCIAMENTO E INVESTIMENTO E ITAU SEGUROS DE AUTO E RESIDENCIA S.A.					
Objeto contrato	Subscrição de títulos de capitalização					
Garantia e seguros	Não há					
Rescisão ou extinção	Aviso prévio com 120 dias de antecedência					
Natureza e razão para a operação	Subscrição de títulos de capitalização					

11.2 Transações com partes relacionadas

Parte relacionada	Data transação	Montante envolvido Real	Saldo existente	Montante Real	Duração	Taxa de juros cobrados
Posição contratual do emissor						
Porto Seguro Vida e Previdência S/A	31/12/2020	2.214.000,00	0	Não há	Indeterminado	0,000000
Relação com o emissor	Contratada: PORTO SEGURO VIDA E PREVIDENCIA S/A / Contratante: PORTO SEGURO COMPANHIA DE SEGUROS GERAIS					
Objeto contrato	Locação de imóvel não residencial					
Garantia e seguros	Não há					
Rescisão ou extinção	Aviso prévio de 30 dias para desocupação do imóvel					
Natureza e razão para a operação	Locação de imóvel não residencial					
Posição contratual do emissor						
Porto Seguro Proteção e Monitoramento Ltda.	31/12/2020	1.042.865,18	33.553,21	Não há	Indeterminado	0,000000
Relação com o emissor	Contratada: PORTO SEGURO PROTEÇÃO E MONITORAMENTO LTDA. / Contratante: PORTO SEGURO COMPANHIA DE SEGUROS GERAIS, PORTO SEGURO ADMINISTRADORA DE CONSORCIOS LTDA, PORTO SEGURO SERVICOS MEDICOS LTDA , AZUL COMPANHIA DE SEGUROS GERAIS, PORTO SEGURO LOCADORA DE VEICULOS LTDA, PORTO SEGURO SERVIÇOS E COMÉRCIO S.A, PORTO SEGURO - SEGURO SAUDE S/A, INSTITUTO PORTO SEGURO e PORTO SEGURO TELECOMUNICAÇÕES S.A					
Objeto contrato	Prestação de Serviços de DAF.					
Garantia e seguros	Não há					
Rescisão ou extinção	Poderá ser resilido mediante notificação, por escrito, com antecedência de 180 (cento e oitenta) dias, do desinteresse na prorrogação do contrato.					
Natureza e razão para a operação	Prestação de Serviços de DAF.					
Posição contratual do emissor						
Itaú Seguros De Auto E Residencia S/A	31/12/2020	1.413.555,96	91.489,35	Não há	indeterminado	0,000000
Relação com o emissor	Contratada: ITAU SEGUROS DE AUTO E RESIDENCIA S.A. / Contratante: PORTO SEGURO ATENDIMENTO LTDA, AZUL COMPANHIA DE SEGUROS GERAIS					
Objeto contrato	Rateio Intercompany					
Garantia e seguros	Não					
Rescisão ou extinção	Resilição a qualquer tempo sem ônus e aviso prévio					

11.2 Transações com partes relacionadas

Parte relacionada	Data transação	Montante envolvido Real	Saldo existente	Montante Real	Duração	Taxa de juros cobrados
Natureza e razão para a operação						
Rateio Intercompany						
Posição contratual do emissor						
PORTO SEGURO SAUDE OCUPACIONAL E SEGURANÇA DO TRABALHO LTDA	31/12/2020	2.190.005,90	102.090,61	Não há	Indeterminado	0,000000
Relação com o emissor						
Contratada: PORTO SEGURO SAUDE OCUPACIONAL E SEGURANÇA DO TRABALHO LTDA / Contratante: PORTO SEGURO COMPANHIA DE SEGUROS GERAIS, PORTO SEGURO - SEGURO SAUDE S/A						
Objeto contrato						
Gestão de saúde, medicina ambulatorial restrita e consultas						
Garantia e seguros						
Não						
Rescisão ou extinção						
Resilição a qualquer tempo sem ônus e aviso prévio						
Natureza e razão para a operação						
Gestão de saúde, medicina ambulatorial restrita e consultas						
Posição contratual do emissor						
Porto Seguro Renova – Serviços e Comércio Ltda.	31/12/2020	48,80	0	Não há	Indeterminado	0,000000
Relação com o emissor						
Contratada: PORTO SEGURO RENOVA SERVIÇOS E COMERCIO LTDA						
Contratante: PORTO SEGURO COMPANHIA DE SEGUROS GERAIS, PORTO SEGURO SERVIÇOS E COMÉRCIO S.A, PORTO SEGURO - SEGURO SAUDE S/A, PORTOSEG S/A - CREDITO, FINANCIAMENTO E INVESTIMENTO, PORTO SEGURO ATENDIMENTO LTDA						
Objeto contrato						
Venda de peças de automóveis						
Garantia e seguros						
Não há						
Rescisão ou extinção						
Resilição a qualquer tempo sem ônus e aviso prévio						
Natureza e razão para a operação						
Venda de peças de automóveis						
Posição contratual do emissor						
PORTO SEGURO - SEGURO SAUDE S/A	31/12/2020	169.191.714,81	4.298.487,58	Não há	Indeterminado	0,000000

11.2 Transações com partes relacionadas

Parte relacionada	Data transação	Montante envolvido Real	Saldo existente	Montante Real	Duração	Taxa de juros cobrados
Relação com o emissor	Contratada: PORTO SEGURO - SEGURO SAUDE S/A / Contratante: PORTO SEGURO COMPANHIA DE SEGUROS GERAIS, PORTO SEGURO RENOVA - SERVIÇOS E COMERCIO LTDA , PORTO SEGURO RENOVA SERVIÇOS E COMERCIO DE PEÇAS NOVAS LTDA, PORTO SEGURO ADMINISTRADORA DE CONSORCIOS LTDA, PORTO SEGURO VIDA E PREVIDENCIA S/A, PORTO SEGURO SERVIÇOS MEDICOS LTDA , PORTOPAR DISTRIBUIDORA DE TITULOS E VALORES MOBILIARIOS LTDA, PORTO SEGURO PROTECAO E MONITORAMENTO LTDA. , PORTO SEGURO INVESTIMENTOS LTDA, PORTO CAPITAL GESTORA DE RECURSOS S.A., AZUL COMPANHIA DE SEGUROS GERAIS, PORTO SEGURO CAPITALIZAÇÃO S.A, PORTO SEGURO CENTROS MÉDICOS , PORTOSEG S/A - CREDITO, FINANCIAMENTO E INVESTIMENTO, CREDIPORTO PROMOTORA DE SERVICOS LTDA, PORTO SEGURO LOCADORA DE VEICULOS LTDA, PORTO SEGURO SERVIÇOS E COMÉRCIO S.A, PORTO SEGURO ATENDIMENTO LTDA, ITAU SEGUROS DE AUTO E RESIDENCIA S.A., PORTO SEGURO TELECOMUNICAÇÕES S.A, PORTO SEGURO SAUDE OCUPACIONAL E SEGURANCA DO TRABALHO LTDA					
Objeto contrato	Apólice de Seguro Saúde e Odontológico					
Garantia e seguros	Nao há					
Rescisão ou extinção	Previstas na apólice					
Natureza e razão para a operação	Apólice de Seguro Saúde e Odontológico					
Posição contratual do emissor						
Crediporto Promotora de Serviços Ltda	31/12/2020	62.925.791,90	6.301.473,74	Não há	Indeterminado	0,000000
Relação com o emissor	Contratada: CREDIPORTO PROMOTORA DE SERVICOS LTDA / Contratante: PORTOSEG S/A - CREDITO, FINANCIAMENTO E INVESTIMENTO					
Objeto contrato	Correspondente bancário					
Garantia e seguros	Não há					
Rescisão ou extinção	Resilição a qualquer tempo sem ônus e aviso prévio					
Natureza e razão para a operação	Correspondente bancário					
Posição contratual do emissor						
Porto Seguro Investimentos S.A.	31/12/2020	12.020.742,72	1.083.415,58	Não há	Indeterminado	0,000000

11.2 Transações com partes relacionadas

Parte relacionada	Data transação	Montante envolvido Real	Saldo existente	Montante Real	Duração	Taxa de juros cobrados
Relação com o emissor	Contratada: PORTO SEGURO INVESTIMENTOS LTDA / Contratante: PORTO SEGURO COMPANHIA DE SEGUROS GERAIS, PORTO SEGURO RENOVA - SERVIÇOS E COMERCIO LTDA , PORTO SEGURO ADMINISTRADORA DE CONSORCIOS LTDA, PORTO SEGURO VIDA E PREVIDENCIA S/A, PORTO SEGURO SERVICOS MEDICOS LTDA , PORTO SEGURO S/A, PORTO SEGURO PROTECAO E MONITORAMENTO LTDA. ,PORTO SEGURO SERVIÇOS DE SAÚDE LTDA, AZUL COMPANHIA DE SEGUROS GERAIS, PORTO SEGURO CAPITALIZAÇÃO S.A, PORTOSEG S/A - CREDITO, FINANCIAMENTO E INVESTIMENTO, CREDIPORTO PROMOTORA DE SERVICOS LTDA, PORTO SEGURO SERVIÇOS E COMÉRCIO S.A, PORTO SEGURO ATENDIMENTO LTDA, PORTO SEGURO - SEGURO SAUDE S/A, ITAU SEGUROS DE AUTO E RESIDENCIA S.A. E PORTO SEGURO TELECOMUNICAÇÕES S.A.					
Objeto contrato	Administração de Carteira de Títulos e Valores Mobiliários					
Garantia e seguros	Não há					
Rescisão ou extinção	O contrato poderá ser denunciado por escrito com antecedência de 30 (trinta) dias, mediante o pagamento da remuneração proporcional e despesas incorridas até a rescisão.					
Natureza e razão para a operação	Administração de Carteira de Títulos e Valores Mobiliários					
Posição contratual do emissor						
Porto Seguro Companhia De Seguros Gerais	31/12/2021	878.653.688,89	79.522.634,21	Não há	Indeterminado	0,000000
Relação com o emissor	Contratada: PORTO SEGURO COMPANHIA DE SEGUROS GERAIS Contratante: Todas as empresas do grupo Porto Seguro S.A					
Objeto contrato	Despesas administrativas repassadas pela utilização da estrutura física e de pessoal					
Garantia e seguros	Não há					
Rescisão ou extinção	Resilição a qualquer tempo sem ônus e aviso prévio					
Natureza e razão para a operação	Repasse de despesas administrativa pela utilização da estrutura física e de pessoas.					
Posição contratual do emissor						
Porto Seguro S.A.	31/12/2021	114.575,71	0,00	Não há	Indeterminado	0,000000
Relação com o emissor	Contratada: PORTO SEGURO S/A Contratante: PORTO SEGURO COMPANHIA DE SEGUROS GERAIS					
Objeto contrato	Despesas administrativas repassadas					
Garantia e seguros	Não há					
Rescisão ou extinção	Não há					
Natureza e razão para a operação	Despesas administrativas repassadas					

11.2 Transações com partes relacionadas

Parte relacionada	Data transação	Montante envolvido Real	Saldo existente	Montante Real	Duração	Taxa de juros cobrados
Posição contratual do emissor						
Porto Seguro Proteção e Monitoramento Ltda.	31/12/2021	201.881,97	9.551,92	Não há	Indeterminado	0,000000
Relação com o emissor	Contratada: PORTO SEGURO PROTECAO E MONITORAMENTO LTDA. Contratante: PORTO SEGURO COMPANHIA DE SEGUROS GERAIS, PORTO SEGURO ADMINISTRADORA DE CONSORCIOS LTDA, PORTO SEGURO SERVICOS MEDICOS LTDA, AZUL COMPANHIA DE SEGUROS GERAIS, PORTO SEGURO LOCADORA DE VEICULOS LTDA, PORTO SEGURO SERVIÇOS E COMÉRCIO S.A, PORTO SEGURO - SEGURO SAUDE S/A, INSTITUTO PORTO SEGURO e PORTO SEGURO TELECOMUNICAÇÕES S.A					
Objeto contrato	Prestação de Serviços de DAF.					
Garantia e seguros	Não há					
Rescisão ou extinção	Poderá ser resilido mediante notificação, por escrito, com antecedência de 180 (cento e oitenta) dias, do desinteresse na prorrogação do contrato."					
Natureza e razão para a operação	Prestação de Serviços de DAF.					
Posição contratual do emissor						
Portopar Dist. De Títulos E Valores Mobiliários Ltda	31/12/2019	346.092,59	0,00	Não há	Indeterminado	0,000000
Relação com o emissor	Contratada: PORTOPAR DISTRIBUIDORA DE TÍTULOS E VALORES MOBILIÁRIOS Contratante: PORTO SEGURO VIDA E PREVIDENCIA S/A					
Objeto contrato	Repasse de estrutura					
Garantia e seguros	Não					
Rescisão ou extinção	Resilição a qualquer tempo sem ônus e aviso prévio					
Natureza e razão para a operação	Repasse de estrutura					
Posição contratual do emissor						
Portomed - Porto Seguro Serviços de Saúde S.A.	31/12/2020	249.691,18	0	Não há	Indeterminado	0,000000
Relação com o emissor	Contratada: PORTOMED - PORTO SEGURO SERVICOS DE SAUDE LTDA / Contratante: PORTO SEGURO COMPANHIA DE SEGUROS GERAIS					
Objeto contrato	Rateio Intercompany					
Garantia e seguros	Não					

11.2 Transações com partes relacionadas

Parte relacionada	Data transação	Montante envolvido Real	Saldo existente	Montante Real	Duração	Taxa de juros cobrados
Rescisão ou extinção	Resilição a qualquer tempo sem ônus e aviso prévio					
Natureza e razão para a operação	Rateio Intercompany					
Posição contratual do emissor						
Crediporto Promotora de Serviços Ltda	31/12/2021	69.261.464,45	2.905.210,83	Não há	Indeterminado	0,000000
Relação com o emissor	Contratada: CREDIPORTO PROMOTORA DE SERVICOS LTDA Contratante: PORTOSEG S/A - CREDITO, FINANCIAMENTO E INVESTIMENTO					
Objeto contrato	Correspondente bancário					
Garantia e seguros	Não há					
Rescisão ou extinção	Não há					
Natureza e razão para a operação	Correspondente bancário					
Posição contratual do emissor						
Porto Seguro Serviços E Comercio S.A	31/12/2021	4.299.777,59	216.360,86	Não há	Indeterminado	0,000000
Relação com o emissor	Contratada: PORTO SEGURO SERVIÇOS E COMÉRCIO S.A Contratante: PORTO SEGURO LOCADORA DE VEICULOS LTDA					
Objeto contrato	Serviços de guincho					
Garantia e seguros	Não há					
Rescisão ou extinção	Não há					
Natureza e razão para a operação	Serviços de guincho					
Posição contratual do emissor						
Porto Seguro Administradora De Consórcios Ltda	31/12/2021	235.459.491,76	21.953.363,98	Não há	Indeterminado	0,000000
Relação com o emissor	Contratada: PORTO SEGURO ATENDIMENTO LTDA Contratante: PORTO SEGURO COMPANHIA DE SEGUROS GERAIS, PORTO SEGURO PROTECAO E MONITORAMENTO LTDA. , AZUL COMPANHIA DE SEGUROS GERAIS, PORTO SEGURO CENTROS MÉDICOS , PORTOSEG S/A - CREDITO, FINANCIAMENTO E INVESTIMENTO, CREDIPORTO PROMOTORA DE SERVICOS LTDA, PORTO SEGURO LOCADORA DE VEICULOS LTDA, PORTO SEGURO SERVIÇOS E COMÉRCIO S.A, PORTO SEGURO - SEGURO SAUDE S/A , ITAU SEGUROS DE AUTO E RESIDENCIA S.A., PORTO SEGURO TELECOMUNICAÇÕES S.A e PORTO SEGURO ADMINISTRADORA DE CONSORCIOS LTDA.					

11.2 Transações com partes relacionadas

Parte relacionada	Data transação	Montante envolvido Real	Saldo existente	Montante Real	Duração	Taxa de juros cobrados
Objeto contrato	Prestação de Serviços de Teleatendimento					
Garantia e seguros	Não há					
Rescisão ou extinção	Aviso prévio de 60 dias					
Natureza e razão para a operação	Prestação de Serviços de Teleatendimento					
Posição contratual do emissor						
PORTO SEGURO - SEGURO SAUDE S/A	31/12/2021	182.364.990,71	17.992.512,94	Não há	Indeterminado	0,000000
Relação com o emissor	Contratada: PORTO SEGURO - SEGURO SAUDE S/A Contratante: PORTO SEGURO COMPANHIA DE SEGUROS GERAIS, PORTO SEGURO RENOVA - SERVIÇOS E COMERCIO LTDA , PORTO SEGURO RENOVA SERVIÇOS E COMERCIO DE PEÇAS NOVAS LTDA, PORTO SEGURO ADMINISTRADORA DE CONSORCIOS LTDA, PORTO SEGURO VIDA E PREVIDENCIA S/A, PORTO SEGURO SERVICOS MEDICOS LTDA , PORTOPAR DISTRIBUIDORA DE TITULOS E VALORES MOBILIARIOS LTDA, PORTO SEGURO PROTECAO E MONITORAMENTO LTDA. , PORTO SEGURO INVESTIMENTOS LTDA, PORTO CAPITAL GESTORA DE RECURSOS S.A., AZUL COMPANHIA DE SEGUROS GERAIS, PORTO SEGURO CAPITALIZAÇÃO S.A, PORTO SEGURO CENTROS MÉDICOS , PORTOSEG S/A - CREDITO, FINANCIAMENTO E INVESTIMENTO, CREDIPORTO PROMOTORA DE SERVICOS LTDA, PORTO SEGURO LOCADORA DE VEICULOS LTDA, PORTO SEGURO SERVIÇOS E COMÉRCIO S.A, PORTO SEGURO ATENDIMENTO LTDA, ITAU SEGUROS DE AUTO E RESIDENCIA S.A., PORTO SEGURO TELECOMUNICAÇÕES S.A, PORTO SEGURO SAUDE OCUPACIONAL E SEGURANCA DO TRABALHO LTDA					
Objeto contrato	Apólice de Seguro Saúde e Odontológico					
Garantia e seguros	Não há					
Rescisão ou extinção	Previstas na apólice					
Natureza e razão para a operação	Apólice de Seguro Saúde e Odontológico					
Posição contratual do emissor						
Itaú Seguros De Auto E Residencia S/A	31/12/2021	1.552.965,49	67.119,87	Não há	Indeterminado	0,000000
Relação com o emissor	Contratada: ITAU SEGUROS DE AUTO E RESIDENCIA S.A. Contratante: PORTO SEGURO ATENDIMENTO LTDA, AZUL COMPANHIA DE SEGUROS GERAIS					
Objeto contrato	Rateio Intercompany					
Garantia e seguros	Não há					
Rescisão ou extinção	Não há					
Natureza e razão para a operação	Rateio Intercompany					

11.2 Transações com partes relacionadas

Parte relacionada	Data transação	Montante envolvido Real	Saldo existente	Montante Real	Duração	Taxa de juros cobrados
Posição contratual do emissor						
Porto Seguro Investimentos S.A.	31/12/2021	12.475.205,51	1.149.210,21	Não há	Indeterminado	0,000000
Relação com o emissor	Contratada: PORTO SEGURO INVESTIMENTOS LTDA Contratante: PORTO SEGURO COMPANHIA DE SEGUROS GERAIS, PORTO SEGURO RENOVA - SERVIÇOS E COMERCIO LTDA , PORTO SEGURO ADMINISTRADORA DE CONSORCIOS LTDA, PORTO SEGURO VIDA E PREVIDENCIA S/A, PORTO SEGURO SERVICOS MEDICOS LTDA , PORTO SEGURO S/A, PORTO SEGURO PROTECAO E MONITORAMENTO LTDA. ,PORTO SEGURO SERVIÇOS DE SAÚDE LTDA, AZUL COMPANHIA DE SEGUROS GERAIS, PORTO SEGURO CAPITALIZAÇÃO S.A, PORTOSEG S/A - CREDITO, FINANCIAMENTO E INVESTIMENTO, CREDIPORTO PROMOTORA DE SERVICOS LTDA, PORTO SEGURO SERVIÇOS E COMÉRCIO S.A, PORTO SEGURO ATENDIMENTO LTDA, PORTO SEGURO - SEGURO SAUDE S/A, ITAU SEGUROS DE AUTO E RESIDENCIA S.A. E PORTO SEGURO TELECOMUNICAÇÕES S.A.					
Objeto contrato	Administração de Carteira de Títulos e Valores Mobiliários					
Garantia e seguros	Não há					
Rescisão ou extinção	O contrato poderá ser denunciado por escrito com antecedência de 30 (trinta) dias, mediante o pagamento da remuneração proporcional e despesas incorridas até a rescisão.					
Natureza e razão para a operação	Administração de Carteira de Títulos e Valores Mobiliários					
Posição contratual do emissor						
PORTO SEGURO CAPITALIZAÇÃO S.A	31/12/2021	7.342.671,38	1.007.814,54	Não há	Indeterminado	0,000000
Relação com o emissor	Contratada: PORTO SEGURO CAPITALIZAÇÃO S.A Contratante: PORTO SEGURO COMPANHIA DE SEGUROS GERAIS,PORTO SEGURO VIDA E PREVIDENCIA S/A, PORTOSEG S/A - CREDITO, FINANCIAMENTO E INVESTIMENTO E ITAU SEGUROS DE AUTO E RESIDENCIA S.A.					
Objeto contrato	Subscrição de títulos de capitalização					
Garantia e seguros	Não há					
Rescisão ou extinção	Aviso prévio com 120 dias de antecedência					
Natureza e razão para a operação	Subscrição de títulos de capitalização					
Posição contratual do emissor						
Portoseg S.A – Crédito, Financiamento E Investimento	31/12/2021	12.290.951,77	1.128.728,06	Não há	Indeterminado	0,000000
Relação com o emissor	Contratada: PORTOSEG S/A - CREDITO, FINANCIAMENTO E INVESTIMENTO Contratante: PORTO SEGURO COMPANHIA DE SEGUROS GERAIS, AZUL COMPANHIA DE SEGUROS GERAIS, PORTO SEGURO CAPITALIZAÇÃO S.A e PORTO SEGURO TELECOMUNICAÇÕES S.A.					

11.2 Transações com partes relacionadas

Parte relacionada	Data transação	Montante envolvido Real	Saldo existente	Montante Real	Duração	Taxa de juros cobrados
Objeto contrato	Serviços de cobrança através de cartão de crédito.					
Garantia e seguros	Não há					
Rescisão ou extinção	Não há					
Natureza e razão para a operação	Serviços de cobrança através de cartão de crédito.					
Posição contratual do emissor						
PORTO SEGURO SAUDE OCUPACIONAL E SEGURANCA DO TRABALHO LTDA	31/12/2021	2.901.992,14	316.896,15	Não há	Indeterminado	0,000000
Relação com o emissor	Contratada: PORTO SEGURO SAUDE OCUPACIONAL E SEGURANCA DO TRABALHO LTDA Contratante: PORTO SEGURO COMPANHIA DE SEGUROS GERAIS, PORTO SEGURO - SEGURO SAUDE S/A					
Objeto contrato	Gestão de saúde, medicina ambulatorial restrita e consultas					
Garantia e seguros	Não há					
Rescisão ou extinção	Não há					
Natureza e razão para a operação	Gestão de saúde, medicina ambulatorial restrita e consultas					
Posição contratual do emissor						
Portopar Dist. De Títulos E Valores Mobiliários Ltda	31/12/2021	3.198.383,86	305.656,78	Não há	Indeterminado	0,000000
Relação com o emissor	Contratada: PORTOPAR DISTRIBUIDORA DE TITULOS E VALORES MOBILIARIOS Contratante: PORTO SEGURO COMPANHIA DE SEGUROS GERAIS, PORTO SEGURO ADMINISTRADORA DE CONSORCIO, PORTO SEGURO VIDA E PREVIDENCIA E PORTOSEG S/A - CREDITO, FINANCIAMENTO E INVESTIMENTO					
Objeto contrato	Rateio Intercompany					
Garantia e seguros	Não há					
Rescisão ou extinção	Resilição a qualquer tempo sem ônus e aviso prévio					
Natureza e razão para a operação	Rateio Intercompany					
Posição contratual do emissor						
Porto Seguro Companhia De Seguros Gerais	31/12/2020	835.431.746,73	89.023.803,13	Não há	Indeterminado	0,000000

11.2 Transações com partes relacionadas

Parte relacionada	Data transação	Montante envolvido Real	Saldo existente	Montante Real	Duração	Taxa de juros cobrados
Relação com o emissor	Contratante: Todas as empresas do grupo Porto Seguro S.A / Contratada: Porto Seguro Companhia De Seguros Gerais					
Objeto contrato	Despesas administrativas repassadas pela utilização da estrutura física e de pessoal					
Garantia e seguros	Não há					
Rescisão ou extinção	Resilição a qualquer tempo sem ônus e aviso prévio					
Natureza e razão para a operação	Repasse de despesas administrativa pela utilização da estrutura física e de pessoas.					
Posição contratual do emissor						
Porto Seguro Atendimento Ltda.	31/12/2020	205.126.268,67	19.913.268,59	Não há	Indeterminado	0,000000
Relação com o emissor	Contratada: PORTO SEGURO ATENDIMENTO LTDA / Contratante: PORTO SEGURO COMPANHIA DE SEGUROS GERAIS, PORTO SEGURO PROTECAO E MONITORAMENTO LTDA. , AZUL COMPANHIA DE SEGUROS GERAIS, PORTO SEGURO CENTROS MÉDICOS , PORTOSEG S/A - CREDITO, FINANCIAMENTO E INVESTIMENTO, CREDIPORTO PROMOTORA DE SERVICOS LTDA, PORTO SEGURO LOCADORA DE VEICULOS LTDA, PORTO SEGURO SERVIÇOS E COMÉRCIO S.A, PORTO SEGURO - SEGURO SAUDE S/A , ITAU SEGUROS DE AUTO E RESIDENCIA S.A., PORTO SEGURO TELECOMUNICAÇÕES S.A e PORTO SEGURO ADMINISTRADORA DE CONSORCIOS LTDA.					
Objeto contrato	Prestação de Serviços de Teleatendimento					
Garantia e seguros	Não há					
Rescisão ou extinção	Aviso prévio de 60 dias					
Natureza e razão para a operação	Prestação de Serviços de Teleatendimento					
Posição contratual do emissor						
Porto Seguro Serviços E Comercio S.A	31/12/2020	5.170.679,20	730.354,82	Não há.	Indeterminado	0,000000
Relação com o emissor	Contratada: PORTO SEGURO SERVIÇOS E COMÉRCIO S.A / Contratante: PORTO SEGURO LOCADORA DE VEICULOS LTDA					
Objeto contrato	Serviços de guincho					
Garantia e seguros	Não					
Rescisão ou extinção	Resilição a qualquer tempo sem ônus e aviso prévio					
Natureza e razão para a operação	Serviços de guincho					

11.2 Transações com partes relacionadas

Parte relacionada	Data transação	Montante envolvido Real	Saldo existente	Montante Real	Duração	Taxa de juros cobrados
Posição contratual do emissor						
Portoseg S.A – Crédito, Financiamento E Investimento	31/12/2020	9.349.493,27	941.704,38	Não há	Indeterminado	0,000000
Relação com o emissor	Contratada: PORTOSEG S/A - CREDITO, FINANCIAMENTO E INVESTIMENTO /					
	Contratante: PORTO SEGURO COMPANHIA DE SEGUROS GERAIS, AZUL COMPANHIA DE SEGUROS GERAIS, PORTO SEGURO CAPITALIZAÇÃO S.A e PORTO SEGURO TELECOMUNICAÇÕES S.A.					
Objeto contrato	Serviços de cobrança através de cartão de crédito.					
Garantia e seguros	Não há					
Rescisão ou extinção	Resilição a qualquer tempo sem ônus e aviso prévio					
Natureza e razão para a operação	Serviços de cobrança através de cartão de crédito.					
Posição contratual do emissor						

11.2 Itens 'n.' e 'o.'

Empresa	PORTO SEGURO COMPANHIA DE SEGUROS GERAIS	
Relação com o emissor	Contratada: PORTO SEGURO COMPANHIA DE SEGUROS GERAIS	Contratante: Todas as empresas do grupo Porto Seguro S.A
Data transação	2022	
Objeto contratado	Despesas administrativas repassadas pela utilização da estrutura física e de pessoal	
Montante envolvido	1.170.621.477,23	
Saldo existente	97.809.658,98	
Garantias e seguros	Não há	
Duração	Indeterminado	
Empréstimo ou outro tipo de dívida	Não	
Rescisão	Resilição a qualquer tempo sem ônus e aviso prévio	
Natureza e razão para a operação	Despesas administrativas repassadas pela utilização da estrutura física e de pessoal	
Posição contratual do emissor	Outra	
Especificação contratual do emissor	Contratada: PORTO SEGURO COMPANHIA DE SEGUROS GERAIS	Contratante: Todas as empresas do grupo Porto Seguro S.A
Empresa	PORTO SEGURO S/A	
Relação com o emissor	Contratada: PORTO SEGURO S/A	Contratante: PORTO SEGURO COMPANHIA DE SEGUROS GERAIS, PORTO SEGURO - SEGURO SAUDE S/A, PORTO SEGURO VIDA E PREVIDENCIA S/A E AZUL COMPANHIA DE SEGUROS GERAIS
Data transação	2022	
Objeto contratado	Rateio Intercompany	
Montante envolvido	14.179.104,54	
Saldo existente	11.849.224,36	
Garantias e seguros	Não há	
Duração	Indeterminado	
Empréstimo ou outro tipo de dívida	Não	
Rescisão		
Natureza e razão para a operação	Rateio Intercompany	
Posição contratual do emissor	Outra	
Especificação contratual do emissor	Contratada: PORTO SEGURO S/A	Contratante: PORTO SEGURO COMPANHIA DE SEGUROS GERAIS, PORTO SEGURO - SEGURO SAUDE S/A, PORTO SEGURO VIDA E PREVIDENCIA S/A E AZUL COMPANHIA DE SEGUROS GERAIS
Empresa	PORTO SEGURO PROTECAO E MONITORAMENTO LTDA.	

11.2 Itens 'n.' e 'o.'

Relação com o emissor	Contratada: PORTO SEGURO PROTECAO E MONITORAMENTO LTDA.	Contratante: PORTO SEGURO COMPANHIA DE SEGUROS GERAIS
Data transação	2022	
Objeto contratado	Prestação de Serviços de DAF	
Montante envolvido	100.521,98	
Saldo existente	6.674,00	
Garantias e seguros	Não há	
Duração	Indeterminado	
Empréstimo ou outro tipo de dívida	Não	
Rescisão	Poderá ser resilido mediante notificação, por escrito, com antecedência de 180 (cento e oitenta) dias, do desinteresse na prorrogação do contrato."	
Natureza e razão para a operação	Prestação de Serviços de DAF	
Posição contratual do emissor	Outra	
Especificação contratual do emissor	Contratada: PORTO SEGURO PROTECAO E MONITORAMENTO LTDA.	Contratante: PORTO SEGURO COMPANHIA DE SEGUROS GERAIS

Empresa	PORTO SEGURO INVESTIMENTOS LTDA	
Relação com o emissor	Contratada: PORTO SEGURO INVESTIMENTOS LTDA	Contratante: PORTO SEGURO COMPANHIA DE SEGUROS GERAIS, PORTO SEGURO RENOVA - SERVIÇOS E COMERCIO LTDA , PORTO SEGURO ADMINISTRADORA DE CONSORCIOS LTDA, PORTO SEGURO VIDA E PREVIDENCIA S/A, PORTO SEGURO SERVICOS MEDICOS LTDA , PORTO SEGURO S/A, PORTO SEGURO PROTECAO E MONITORAMENTO LTDA. ,PORTO SEGURO SERVIÇOS DE SAÚDE LTDA, AZUL COMPANHIA DE SEGUROS GERAIS, PORTO SEGURO CAPITALIZAÇÃO S.A, PORTOSEG S/A - CREDITO, FINANCIAMENTO E INVESTIMENTO, CREDIPORTO PROMOTORA DE SERVICOS LTDA, PORTO LOCADORA DE VEICULOS LTDA, PORTO SEGURO SERVIÇOS E COMÉRCIO S.A, PORTO SEGURO ATENDIMENTO LTDA, PORTO SEGURO - SEGURO SAUDE S/A, ITAU SEGUROS DE AUTO E RESIDENCIA S.A., PORTO SEGURO TELECOMUNICAÇÕES S.A. E PORTO SEGURO SAUDE OCUPACIONAL E SEGURANCA DO TRABALHO LTDA.
Data transação	2022	

11.2 Itens 'n.' e 'o.'

Objeto contratado	Administração de Carteira de Títulos e Valores Mobiliários	
Montante envolvido	16.055.367,19	
Saldo existente	1.767.380,07	
Garantias e seguros	Não há	
Duração	Indeterminado	
Empréstimo ou outro tipo de dívida	Não	
Rescisão	O contrato poderá ser denunciado por escrito com antecedência de 30 (trinta) dias, mediante o pagamento da remuneração proporcional e despesas incorridas até a rescisão.	
Natureza e razão para a operação	Administração de Carteira de Títulos e Valores Mobiliários	
Posição contratual do emissor	Outra	
Especificação contratual do emissor	Contratada: PORTO SEGURO INVESTIMENTOS LTDA	Contratante: PORTO SEGURO COMPANHIA DE SEGUROS GERAIS, PORTO SEGURO RENOVA - SERVIÇOS E COMERCIO LTDA , PORTO SEGURO ADMINISTRADORA DE CONSORCIOS LTDA, PORTO SEGURO VIDA E PREVIDENCIA S/A, PORTO SEGURO SERVICOS MEDICOS LTDA , PORTO SEGURO S/A, PORTO SEGURO PROTECAO E MONITORAMENTO LTDA. ,PORTO SEGURO SERVIÇOS DE SAÚDE LTDA, AZUL COMPANHIA DE SEGUROS GERAIS, PORTO SEGURO CAPITALIZAÇÃO S.A, PORTOSEG S/A - CREDITO, FINANCIAMENTO E INVESTIMENTO, CREDIPORTO PROMOTORA DE SERVICOS LTDA, PORTO LOCADORA DE VEICULOS LTDA, PORTO SEGURO SERVIÇOS E COMÉRCIO S.A, PORTO SEGURO ATENDIMENTO LTDA, PORTO SEGURO - SEGURO SAUDE S/A, ITAU SEGUROS DE AUTO E RESIDENCIA S.A., PORTO SEGURO TELECOMUNICAÇÕES S.A. E PORTO SEGURO SAUDE OCUPACIONAL E SEGURANCA DO TRABALHO LTDA.
Empresa	PORTO SEGURO CAPITALIZAÇÃO S.A	
Relação com o emissor	Contratada: PORTO SEGURO CAPITALIZAÇÃO S.A	Contratante: PORTO SEGURO COMPANHIA DE SEGUROS GERAIS,PORTO SEGURO ADMINISTRADORA DE CONSORCIOS LTDA E PORTO SEGURO VIDA E PREVIDENCIA S/A.
Data transação	2022	

11.2 Itens 'n.' e 'o.'

Objeto contratado	Subscrição de títulos de capitalização	
Montante envolvido	8.408.864,71	
Saldo existente	515.305,38	
Garantias e seguros	Não há	
Duração	Indeterminado	
Empréstimo ou outro tipo de dívida	Não	
Rescisão	Aviso prévio com 120 dias de antecedência	
Natureza e razão para a operação	Subscrição de títulos de capitalização	
Posição contratual do emissor	Outra	
Especificação contratual do emissor	Contratada: PORTO SEGURO CAPITALIZAÇÃO S.A	Contratante: PORTO SEGURO COMPANHIA DE SEGUROS GERAIS, PORTO SEGURO ADMINISTRADORA DE CONSORCIOS LTDA E PORTO SEGURO VIDA E PREVIDENCIA S/A.
Empresa	PORTOSEG S/A - CREDITO, FINANCIAMENTO E INVESTIMENTO	
Relação com o emissor	Contratada: PORTOSEG S/A - CREDITO, FINANCIAMENTO E INVESTIMENTO	Contratante: PORTO SEGURO COMPANHIA DE SEGUROS GERAIS, PORTO SEGURO ADMINISTRADORA DE CONSORCIOS LTDA, PORTOPAR DISTRIBUIDORA DE TITULOS E VALORES MOBILIARIOS, PORTO SEGURO PROTECAO E MONITORAMENTO LTDA, AZUL COMPANHIA DE SEGUROS GERAIS, PORTO SEGURO CAPITALIZAÇÃO S.A, PORTO LOCADORA DE VEICULOS LTDA, PORTO SEGURO SERVIÇOS E COMÉRCIO S.A E PORTO SEGURO ASSISTÊNCIA E SERVIÇOS S.A.
Data transação	2022	
Objeto contratado	Serviços de cobrança através de cartão de crédito e Rateio Intercompany	
Montante envolvido	15.262.631,92	
Saldo existente	1.432.710,86	
Garantias e seguros	Não há	
Duração	Indeterminado	
Empréstimo ou outro tipo de dívida	Não	
Rescisão		
Natureza e razão para a operação	Serviços de cobrança através de cartão de crédito e Rateio Intercompany	
Posição contratual do emissor	Outra	

11.2 Itens 'n.' e 'o.'

Especificação contratual do emissor	Contratada: PORTOSEG S/A - CREDITO, FINANCIAMENTO E INVESTIMENTO	Contratante: PORTO SEGURO COMPANHIA DE SEGUROS GERAIS, PORTO SEGURO ADMINISTRADORA DE CONSORCIOS LTDA, PORTOPAR DISTRIBUIDORA DE TITULOS E VALORES MOBILIARIOS, PORTO SEGURO PROTECAO E MONITORAMENTO LTDA, AZUL COMPANHIA DE SEGUROS GERAIS, PORTO SEGURO CAPITALIZAÇÃO S.A, PORTO LOCADORA DE VEICULOS LTDA, PORTO SEGURO SERVIÇOS E COMÉRCIO S.A E PORTO SEGURO ASSISTÊNCIA E SERVIÇOS S.A.
Empresa	CREDIPORTO PROMOTORA DE SERVICOS LTDA	
Relação com o emissor	Contratada: CREDIPORTO PROMOTORA DE SERVICOS LTDA	Contratante: PORTO SEGURO COMPANHIA DE SEGUROS GERAIS E PORTOSEG S/A - CREDITO, FINANCIAMENTO E INVESTIMENTO.
Data transação	2022	
Objeto contratado	Correspondente bancário	
Montante envolvido	50.251.224,90	
Saldo existente	5.750.300,44	
Garantias e seguros	Não há	
Duração	Indeterminado	
Empréstimo ou outro tipo de dívida	Não	
Rescisão		
Natureza e razão para a operação	Correspondente bancário	
Posição contratual do emissor	Outra	
Especificação contratual do emissor	Contratada: CREDIPORTO PROMOTORA DE SERVICOS LTDA	Contratante: PORTO SEGURO COMPANHIA DE SEGUROS GERAIS E PORTOSEG S/A - CREDITO, FINANCIAMENTO E INVESTIMENTO.
Empresa	PORTO SEGURO SERVIÇOS E COMÉRCIO S.A	
Relação com o emissor	Contratada: PORTO SEGURO SERVIÇOS E COMÉRCIO S.A	Contratante: PORTO SEGURO COMPANHIA DE SEGUROS GERAIS, PORTO SEGURO ADMINISTRADORA DE CONSORCIOS LTDA, PORTOSEG S/A - CREDITO, FINANCIAMENTO E INVESTIMENTO, PORTO SEGURO LOCADORA DE VEICULOS LTDA, PORTO SEGURO ASSISTÊNCIA E SERVIÇOS S.A. E PORTO SEGURO - SEGURO SAUDE S/A.

11.2 Itens 'n.' e 'o.'

Data transação	2022	
Objeto contratado	Serviços de hospedagem de site e Rateio Intercompany	
Montante envolvido	7.182.558,42	
Saldo existente	223.610,09	
Garantias e seguros	Não há	
Duração	Indeterminado	
Empréstimo ou outro tipo de dívida	Não	
Rescisão		
Natureza e razão para a operação	Serviços de hospedagem de site e Rateio Intercompany	
Posição contratual do emissor	Outra	
Especificação contratual do emissor	Contratada: PORTO SEGURO SERVIÇOS E COMÉRCIO S.A	Contratante: PORTO SEGURO COMPANHIA DE SEGUROS GERAIS, PORTO SEGURO ADMINISTRADORA DE CONSORCIOS LTDA, PORTOSEG S/A - CREDITO, FINANCIAMENTO E INVESTIMENTO, PORTO SEGURO LOCADORA DE VEICULOS LTDA, PORTO SEGURO ASSISTÊNCIA E SERVIÇOS S.A. E PORTO SEGURO - SEGURO SAUDE S/A.
Empresa	PORTO SEGURO ATENDIMENTO LTDA	
Relação com o emissor	Contratada: PORTO SEGURO ATENDIMENTO LTDA	Contratante: PORTO SEGURO COMPANHIA DE SEGUROS GERAIS, PORTO SEGURO ADMINISTRADORA DE CONSORCIOS LTDA, PORTO SEGURO VIDA E PREVIDENCIA S/A, PORTOPAR DISTRIBUIDORA DE TITULOS E VALORES MOBILIARIOS , PORTO SEGURO PROTECAO E MONITORAMENTO LTDA. , AZUL COMPANHIA DE SEGUROS GERAIS, PORTO SEGURO CENTROS MÉDICOS , PORTO SEGURO CAPITALIZAÇÃO S.A, PORTOSEG S/A - CREDITO, FINANCIAMENTO E INVESTIMENTO, CREDIPORTO PROMOTORA DE SERVICOS LTDA, PORTO SEGURO LOCADORA DE VEICULOS LTDA, PORTO SEGURO SERVIÇOS E COMÉRCIO S.A, PORTO SEGURO ASSISTÊNCIA E SERVIÇOS S.A, PORTO SEGURO - SEGURO SAUDE S/A , ITAU SEGUROS DE AUTO E RESIDENCIA S.A., PORTO SEGURO SERVIÇOS DE SAÚDE LTDA.
Data transação	2022	
Objeto contratado	Prestação de Serviços de Teletendimento	

11.2 Itens 'n.' e 'o.'

Montante envolvido	231.244.349,31	
Saldo existente	24.727.574,22	
Garantias e seguros	Não há	
Duração	Indeterminado	
Empréstimo ou outro tipo de dívida	Não	
Rescisão	Aviso prévio de 60 dias	
Natureza e razão para a operação	Prestação de Serviços de Teleatendimento	
Posição contratual do emissor	Outra	
Especificação contratual do emissor	Contratada: PORTO SEGURO ATENDIMENTO LTDA	Contratante: PORTO SEGURO COMPANHIA DE SEGUROS GERAIS, PORTO SEGURO ADMINISTRADORA DE CONSORCIOS LTDA, PORTO SEGURO VIDA E PREVIDENCIA S/A, PORTOPAR DISTRIBUIDORA DE TITULOS E VALORES MOBILIARIOS , PORTO SEGURO PROTECAO E MONITORAMENTO LTDA. , AZUL COMPANHIA DE SEGUROS GERAIS, PORTO SEGURO CENTROS MÉDICOS , PORTO SEGURO CAPITALIZAÇÃO S.A, PORTOSEG S/A - CREDITO, FINANCIAMENTO E INVESTIMENTO, CREDIPORTO PROMOTORA DE SERVICOS LTDA, PORTO SEGURO LOCADORA DE VEICULOS LTDA, PORTO SEGURO SERVIÇOS E COMÉRCIO S.A, PORTO SEGURO ASSISTÊNCIA E SERVIÇOS S.A, PORTO SEGURO - SEGURO SAUDE S/A , ITAU SEGUROS DE AUTO E RESIDENCIA S.A., PORTO SEGURO SERVIÇOS DE SAÚDE LTDA.
Empresa	PORTO SEGURO - SEGURO SAUDE S/A	
Relação com o emissor	Contratada: PORTO SEGURO - SEGURO SAUDE S/A	Contratante: PORTO SEGURO COMPANHIA DE SEGUROS GERAIS, PORTO SEGURO RENOVA SERVIÇOS E COMERCIO DE PEÇAS NOVAS LTDA, PORTO SEGURO ADMINISTRADORA DE CONSORCIOS LTDA, PORTO SEGURO VIDA E PREVIDENCIA S/A, PORTO SEGURO SERVICOS MEDICOS LTDA , PORTO SEGURO PROTECAO E MONITORAMENTO LTDA. , PORTO SEGURO INVESTIMENTOS LTDA, AZUL COMPANHIA DE SEGUROS GERAIS, PORTO SEGURO CAPITALIZAÇÃO S.A, PORTO SEGURO CENTROS MÉDICOS , PORTOSEG S/A - CREDITO, FINANCIAMENTO E INVESTIMENTO, CREDIPORTO PROMOTORA DE SERVICOS

11.2 Itens 'n.' e 'o.'

		LTDA, PORTO SEGURO LOCADORA DE VEICULOS LTDA, PORTO SEGURO SERVIÇOS E COMÉRCIO S.A, PORTO SEGURO ATENDIMENTO LTDA, ITAU SEGUROS DE AUTO E RESIDENCIA S.A., PORTO SEGURO SAUDE OCUPACIONAL E SEGURANCA DO TRABALHO LTDA, PORTO SEGURO ASSISTÊNCIA E SERVIÇOS S.A. E PORTOPAR DISTRIBUIDORA DE TITULOS E VALORES MOBILIARIOS.
Data transação	2022	
Objeto contratado	Apólice de Seguro Saúde e Odontológico e Rateio Intercompany	
Montante envolvido	182.372.891,04	
Saldo existente	16.838.329,77	
Garantias e seguros	Não há	
Duração	Indeterminado	
Empréstimo ou outro tipo de dívida	Não	
Rescisão	Previstas na apólice	
Natureza e razão para a operação	Apólice de Seguro Saúde e Odontológico e Rateio Intercompany	
Posição contratual do emissor	Outra	
Especificação contratual do emissor	Contratada: PORTO SEGURO - SEGURO SAUDE S/A	Contratante: PORTO SEGURO COMPANHIA DE SEGUROS GERAIS, PORTO SEGURO RENOVA SERVIÇOS E COMERCIO DE PEÇAS NOVAS LTDA, PORTO SEGURO ADMINISTRADORA DE CONSORCIOS LTDA, PORTO SEGURO VIDA E PREVIDENCIA S/A, PORTO SEGURO SERVICOS MEDICOS LTDA , PORTO SEGURO PROTECAO E MONITORAMENTO LTDA. , PORTO SEGURO INVESTIMENTOS LTDA, AZUL COMPANHIA DE SEGUROS GERAIS, PORTO SEGURO CAPITALIZAÇÃO S.A, PORTO SEGURO CENTROS MÉDICOS , PORTOSEG S/A - CREDITO, FINANCIAMENTO E INVESTIMENTO, CREDIPORTO PROMOTORA DE SERVICOS LTDA, PORTO SEGURO LOCADORA DE VEICULOS LTDA, PORTO SEGURO SERVIÇOS E COMÉRCIO S.A, PORTO SEGURO ATENDIMENTO LTDA, ITAU SEGUROS DE AUTO E RESIDENCIA S.A., PORTO SEGURO SAUDE OCUPACIONAL E

11.2 Itens 'n.' e 'o.'

		SEGURANCA DO TRABALHO LTDA, PORTO SEGURO ASSISTÊNCIA E SERVIÇOS S.A. E PORTOPAR DISTRIBUIDORA DE TITULOS E VALORES MOBILIARIOS.
Empresa	ITAU SEGUROS DE AUTO E RESIDENCIA S.A.	
Relação com o emissor	Contratada: ITAU SEGUROS DE AUTO E RESIDENCIA S.A.	Contratante: PORTO SEGURO ATENDIMENTO LTDA E AZUL COMPANHIA DE SEGUROS GERAIS
Data transação	2022	
Objeto contratado	Rateio Intercompany	
Montante envolvido	1.582.623,14	
Saldo existente	129.995,43	
Garantias e seguros	Não há	
Duração	Indeterminado	
Empréstimo ou outro tipo de dívida	Não	
Rescisão		
Natureza e razão para a operação	Rateio Intercompany	
Posição contratual do emissor	Outra	
Especificação contratual do emissor	Contratada: ITAU SEGUROS DE AUTO E RESIDENCIA S.A.	Contratante: PORTO SEGURO ATENDIMENTO LTDA E AZUL COMPANHIA DE SEGUROS GERAIS
Empresa	PORTO SEGURO SAUDE OCUPACIONAL E SEGURANCA DO TRABALHO LTDA	
Relação com o emissor	Contratada: PORTO SEGURO SAUDE OCUPACIONAL E SEGURANCA DO TRABALHO LTDA	Contratante: PORTO SEGURO COMPANHIA DE SEGUROS GERAIS E PORTO SEGURO - SEGURO SAUDE S/A
Data transação	2022	
Objeto contratado	Gestão de saúde, medicina ambulatorial restrita e consultas	
Montante envolvido	1.356.186,33	
Saldo existente	162.677,19	
Garantias e seguros	Não há	

11.2 Itens 'n.' e 'o.'

Duração	Indeterminado	
Empréstimo ou outro tipo de dívida	Não	
Rescisão		
Natureza e razão para a operação	Gestão de saúde, medicina ambulatorial restrita e consultas	
Posição contratual do emissor	Outra	
Especificação contratual do emissor	Contratada: PORTO SEGURO SAUDE OCUPACIONAL E SEGURANCA DO TRABALHO LTDA	Contratante: PORTO SEGURO COMPANHIA DE SEGUROS GERAIS E PORTO SEGURO - SEGURO SAUDE S/A
Empresa	PORTOPAR DISTRIBUIDORA DE TITULOS E VALORES MOBILIARIOS	
Relação com o emissor	Contratada: PORTOPAR DISTRIBUIDORA DE TITULOS E VALORES MOBILIARIOS	Contratante: PORTO SEGURO COMPANHIA DE SEGUROS GERAIS, PORTO SEGURO ADMINISTRADORA DE CONSORCIO, PORTO SEGURO VIDA E PREVIDENCIA E PORTOSEG S/A - CREDITO, FINANCIAMENTO E INVESTIMENTO
Data transação	2022	
Objeto contratado	Rateio Intercompany	
Montante envolvido	4.055.478,25	
Saldo existente	1.256.615,02	
Garantias e seguros	Não há	
Duração	Indeterminado	
Empréstimo ou outro tipo de dívida	Não	
Rescisão	Resilição a qualquer tempo sem ônus e aviso prévio	
Natureza e razão para a operação	Rateio Intercompany	
Posição contratual do emissor	Outra	
Especificação contratual do emissor	Contratada: PORTOPAR DISTRIBUIDORA DE TITULOS E VALORES MOBILIARIOS	Contratante: PORTO SEGURO COMPANHIA DE SEGUROS GERAIS, PORTO SEGURO ADMINISTRADORA DE CONSORCIO, PORTO SEGURO VIDA E PREVIDENCIA E PORTOSEG S/A - CREDITO, FINANCIAMENTO E INVESTIMENTO
Empresa	PORTO LOCADORA DE VEICULOS LTDA	
Relação com o emissor	Contratada: PORTO LOCADORA DE VEICULOS LTDA	Contratante: PORTO SEGURO COMPANHIA DE SEGUROS GERAIS
Data transação	2022	
Objeto contratado	Locação de veículos para frota	
Montante envolvido	8.095.595,02	

11.2 Itens 'n.' e 'o.'

Saldo existente	1.164.944,16	
Garantias e seguros	Não há	
Duração	Indeterminado	
Empréstimo ou outro tipo de dívida	Não	
Rescisão	Poderá ser resilido mediante notificação, por escrito, com antecedência de 180 (cento e oitenta) dias, do desinteresse na prorrogação do contrato."	
Natureza e razão para a operação	Locação de veículos para frota	
Posição contratual do emissor	Outra	
Especificação contratual do emissor	Contratada: PORTO LOCADORA DE VEICULOS LTDA	Contratante: PORTO SEGURO COMPANHIA DE SEGUROS GERAIS
Empresa	PORTO SEGURO ADMINISTRADORA DE CONSORCIO	
Relação com o emissor	Contratada: PORTO SEGURO ADMINISTRADORA DE CONSORCIO	Contratante: PORTO LOCADORA DE VEICULOS LTDA E PORTO SEGURO SERVIÇOS E COMÉRCIO S.A
Data transação	2022	
Objeto contratado	Rateio Intercompany	
Montante envolvido	537.183,89	
Saldo existente	0,00	
Garantias e seguros	Não há	
Duração	Indeterminado	
Empréstimo ou outro tipo de dívida	Não	
Rescisão		
Natureza e razão para a operação	Rateio Intercompany	
Posição contratual do emissor	Outra	
Especificação contratual do emissor	Contratada: PORTO SEGURO ADMINISTRADORA DE CONSORCIO	Contratante: PORTO LOCADORA DE VEICULOS LTDA E PORTO SEGURO SERVIÇOS E COMÉRCIO S.A
Empresa	PORTO SEGURO SERVIÇOS DE SAÚDE LTDA	
Relação com o emissor	Contratada: PORTO SEGURO SERVIÇOS DE SAÚDE LTDA	Contratante: PORTO SEGURO COMPANHIA DE SEGUROS GERAIS
Data transação	2022	
Objeto contratado	Rateio Intercompany	
Montante envolvido	76.628,89	
Saldo existente	0,00	
Garantias e seguros	Não há	
Duração	Indeterminado	

11.2 Itens 'n.' e 'o.'

Empréstimo ou outro tipo de dívida	Não	
Rescisão		
Natureza e razão para a operação	Rateio Intercompany	
Posição contratual do emissor	Outra	
Especificação contratual do emissor	Contratada: PORTO SEGURO SERVIÇOS DE SAÚDE LTDA	Contratante: PORTO SEGURO COMPANHIA DE SEGUROS GERAIS
Empresa	PORTO SEGURO SERVIÇOS MÉDICOS LTDA	
Relação com o emissor	Contratada: PORTO SEGURO SERVIÇOS MÉDICOS LTDA	Contratante: PORTO SEGURO COMPANHIA DE SEGUROS GERAIS
Data transação	2022	
Objeto contratado	Rateio Intercompany	
Montante envolvido	458.159,14	
Saldo existente	0,00	
Garantias e seguros	Não há	
Duração	Indeterminado	
Empréstimo ou outro tipo de dívida	Não	
Rescisão		
Natureza e razão para a operação	Rateio Intercompany	
Posição contratual do emissor	Outra	
Especificação contratual do emissor	Contratada: PORTO SEGURO SERVIÇOS MÉDICOS LTDA	Contratante: PORTO SEGURO COMPANHIA DE SEGUROS GERAIS
Empresa	PORTO SEGURO ASSISTÊNCIA E SERVIÇOS S.A.	
Relação com o emissor	Contratada: PORTO SEGURO ASSISTÊNCIA E SERVIÇOS S.A.	Contratante: PORTO SEGURO COMPANHIA DE SEGUROS GERAIS, PORTO SEGURO ADMINISTRADORA DE CONSORCIOS LTDA, AZUL COMPANHIA DE SEGUROS GERAIS, PORTO SEGURO CAPITALIZAÇÃO S.A, PORTO LOCADORA DE VEICULOS LTDA E ITAU SEGUROS DE AUTO E RESIDENCIA S.A.
Data transação	2022	
Objeto contratado	Serviços de guincho, eletricista, chaveiro, etc.	
Montante envolvido	668.044.114,75	
Saldo existente	142.819.916,39	

11.2 Itens 'n.' e 'o.'

Garantias e seguros	Não há	
Duração	Indeterminado	
Empréstimo ou outro tipo de dívida	Não	
Rescisão		
Natureza e razão para a operação	Serviços de guincho, eletricista, chaveiro, etc.	
Posição contratual do emissor	Outra	
Especificação contratual do emissor	Contratada: PORTO SEGURO ASSISTÊNCIA E SERVIÇOS S.A.	Contratante: PORTO SEGURO COMPANHIA DE SEGUROS GERAIS, PORTO SEGURO ADMINISTRADORA DE CONSORCIOS LTDA, AZUL COMPANHIA DE SEGUROS GERAIS, PORTO SEGURO CAPITALIZAÇÃO S.A, PORTO LOCADORA DE VEICULOS LTDA E ITAU SEGUROS DE AUTO E RESIDENCIA S.A.

11.3 Outras informações relevantes

Todas as informações relevantes e pertinentes a este tópico foram divulgadas nos itens acima.

12.1 Informações sobre o capital social

Tipo Capital		Capital Emitido	
Data da autorização ou aprovação	Prazo de integralização	Valor do capital	
20/10/2021		8.500.000.000,00	
Quantidade de ações ordinárias	Quantidade de ações preferenciais	Quantidade total de ações	
646.586.060	0	646.586.060	

Tipo Capital		Capital Subscrito	
Data da autorização ou aprovação	Prazo de integralização	Valor do capital	
20/10/2021		8.500.000.000,00	
Quantidade de ações ordinárias	Quantidade de ações preferenciais	Quantidade total de ações	
646.586.060	0	646.586.060	

Tipo Capital		Capital Integralizado	
Data da autorização ou aprovação	Prazo de integralização	Valor do capital	
20/10/2021		8.500.000.000,00	
Quantidade de ações ordinárias	Quantidade de ações preferenciais	Quantidade total de ações	
646.586.060	0	646.586.060	

Tipo Capital		Capital Autorizado	
Data da autorização ou aprovação	Prazo de integralização	Valor do capital	
20/10/2021		0,00	
Quantidade de ações ordinárias	Quantidade de ações preferenciais	Quantidade total de ações	
108.279.858	0	108.279.858	

12.2 Emissores estrangeiros - Direitos e regras

Não se aplica, pois a Companhia não possui valores mobiliários emitidos em mercados estrangeiros.

12.3 Outros valores mobiliários emitidos no Brasil

Valor mobiliário	Letras Financeiras
Data de emissão	12/03/2021
Data de vencimento	12/03/2024
Quantidade	6.000
Valor total R\$	600.000.000,00
Restrição a circulação	Slm
Descrição da restrição	<p>as Letras Financeiras somente poderão ser negociadas nos mercados regulamentados de valores mobiliários entre Investidores Qualificados (conforme definido abaixo), depois de decorridos 90 (noventa) dias contados de cada subscrição ou aquisição, conforme o caso, por Investidores Profissionais (conforme definido abaixo), conforme disposto no artigo 13 e 15 da Instrução CVM 476, e uma vez verificado o cumprimento, pela Emitente, de suas obrigações previstas no artigo 17 da Instrução CVM 476, sendo que a negociação das Letras Financeiras deverá sempre respeitar as disposições legais e regulamentares aplicáveis.</p>
Características dos valores mobiliários de dívida	<p>i. vencimento, inclusive as condições de vencimento antecipado: 1ª Série: 24 (vinte e quatro) meses e 10 (dez) dias, contados da Data de Emissão. 2ª Série: 36 (trinta e seis) meses contados da Data de Emissão.</p> <p>As obrigações assumidas pela Emissora no âmbito das Letras Financeiras estão sujeitas a hipóteses de vencimento antecipado automático e não automático. Na ocorrência da declaração do vencimento antecipado das Letras Financeiras, a Emitente obriga-se a efetuar o pagamento do Valor Nominal Unitário, acrescido das respectivas Remunerações, inclusive encargos moratórios conforme previstos na Cláusula 5.8.5 do DIE, se houver, calculada pro rata temporis desde a Data de Emissão até a data do seu efetivo pagamento e de quaisquer outros valores eventualmente devidos pela Emitente nos termos da Letra Financeira ou do DIE, fora do âmbito da B3, em até 5 (cinco) Dias Úteis contados de comunicação neste sentido, a ser enviada pelo Agente de Letras Financeiras à Emitente, sem prejuízo dos encargos moratórios.</p> <p>ii. juros: Sobre o Valor Nominal Unitário das Letras Financeiras da 1ª Série incidirão juros remuneratórios correspondentes à variação acumulada de 100 (cem por cento) da Taxa DI, acrescida de sobretaxa equivalente 1,15 (um inteiro e quinze centésimos por cento) ao ano, base 252 (duzentos e cinquenta e dois) Dias Úteis, definida no Procedimento de Bookbuilding.</p> <p>Sobre o Valor Nominal Unitário das Letras Financeiras da 2ª Série incidirão juros remuneratórios correspondentes à variação acumulada de 100 (cem por cento) da Taxa DI, acrescida de sobretaxa equivalente 1,45 (um inteiro e quarenta e cinco centésimos por cento) ao ano, base 252 (duzentos e cinquenta e dois) Dias Úteis, definida no Procedimento de Bookbuilding.</p> <p>iii. garantia: N/A.</p> <p>iv. restrições impostas ao emissor, sob pena de vencimento antecipado em relação: realização de qualquer pagamento de dividendos, lucros, juros sobre capital próprio, resgate, amortização ou qualquer participação no resultado, pela Emitente, caso esta esteja em mora com qualquer de suas obrigações pecuniárias estabelecidas no DIE, ressalvado, entretanto, o pagamento do dividendo mínimo obrigatório previsto no artigo 202 da Lei das Sociedades por Ações, que fica permitido, desde que no percentual atualmente previsto no estatuto da Emitente.</p> <p>v. agente de letras financeiras: PENTÁGONO S.A. DISTRIBUIDORA DE TÍTULOS E VALORES MOBILIÁRIOS</p>

12.3 Outros valores mobiliários emitidos no Brasil

Condições para alteração dos direitos assegurados por tais valores mobiliários

A Assembleia Geral instalar-se-á, em primeira convocação, com a presença de titulares de Letras Financeiras que representem a metade, no mínimo, das Letras Financeiras em Circulação da respectiva Série ou de forma conjunta entre as Séries, conforme aplicável, e, em segunda convocação, com qualquer número de titulares de Letras Financeiras.

Nas deliberações da Assembleia Geral, a cada Letra Financeira em Circulação caberá um voto, admitida a constituição de mandatário, titular de Letra Financeira ou não. Qualquer deliberação em Assembleia Geral deverá contar com a aprovação de titulares de Letras Financeiras representando, pelo menos, 2/3 (dois terços) das Letras Financeiras em Circulação da respectiva Série ou de forma conjunta entre as Séries, conforme aplicável, ressalvados os quóruns específicos previstos no DIE.

Especificamente na hipótese em que a Assembleia Geral seja convocada com a finalidade de deliberar sobre eventual alteração das disposições do DIE relacionadas a prazos, forma de remuneração, datas de pagamento de quaisquer valores devidos no âmbito do DIE, quóruns e cláusulas de Eventos de Crédito e de Vencimento Antecipado, o quórum de aprovação será de, pelo menos, 90 (noventa por cento) das Letras Financeiras em Circulação, considerando as Letras Financeiras da 1ª Série e das Letras Financeiras da 2ª Série em conjunto.

Outras características relevantes

N/A

Valor mobiliário

Debêntures

Data de emissão

26/07/2021

Data de vencimento

26/07/2024

Quantidade

75.000

Valor total R\$

75.000.000,00

Restrição a circulação

Slm

Descrição da restrição

As Debêntures somente poderão ser negociadas entre Investidores Qualificados (conforme definido no artigo 12 da Resolução CVM 30) nos mercados regulamentados de valores mobiliários depois de decorridos 90 (noventa) dias contados de cada data de subscrição ou aquisição pelo Investidor Profissional (conforme definido no artigo 11 da Resolução CVM 30), ressalvado o lote de Debêntures objeto da garanti firme eventualmente exercida pelos Coordenadores, nos termos do inciso II, artigo 13 da Instrução CVM 476.

12.3 Outros valores mobiliários emitidos no Brasil

Características dos valores mobiliários de dívida

i. vencimento, inclusive as condições de vencimento antecipado: As Debêntures terão prazo de vencimento de 36 (trinta e seis) meses contados da Data de Emissão, vencendo-se, portanto, em 26 de julho de 2024. As obrigações assumidas pela Emissora na Escritura de Emissão estão sujeitas a hipóteses de vencimento antecipado automático e não automático ("Eventos de Inadimplemento"). Caso seja declarado o vencimento antecipado das Debêntures, a Emissora obriga-se a efetuar o pagamento da totalidade das Debêntures, pelo Valor Nominal Unitário das Debêntures acrescido da respectiva Remuneração, calculada pro rata temporis, desde a Data de Início Rentabilidade ou da Data de Pagamento da Remuneração imediatamente anterior, conforme o caso, até a data do seu efetivo pagamento, além dos demais encargos devidos nos termos da Escritura de Emissão, quando aplicáveis.

ii. juros: Remuneração das Debêntures

Sobre o Valor Nominal Unitário das Debêntures incidirão juros remuneratórios correspondentes à variação acumulada de 100 (cem por cento) das taxas médias diárias do DI – Depósito Interfinanceiro de um dia, "over extra-grupo", expressas na forma percentual ao ano, base 252 (duzentos e cinquenta e dois) Dias Úteis, calculadas e divulgadas diariamente pela B3 S.A. – Brasil, Bolsa, Balcão ("Taxa DI"), acrescida de spread (sobretaxa) de 1,80 (um inteiro e oitenta centésimos por cento) ao ano, base 252 (duzentos e cinquenta e dois) Dias Úteis ("Remuneração das Debêntures"). A Remuneração das Debêntures será calculada de acordo com as respectivas fórmulas previstas na Escritura de Emissão.

iii. garantia: N/A

iv. restrições impostas ao emissor, sob pena de vencimento antecipado em relação: (i) Risco de vencimento antecipado caso haja distribuição de lucros ou dividendos, excetuando-se o dividendo mínimo obrigatório, conforme o caso, ou de quaisquer outros valores a título de rendimentos pela Emissora e/ou Fiadora a seus acionistas, caso a Emissora esteja em mora com qualquer de suas obrigações pecuniárias devidas aos titulares das Debêntures estabelecidas na Escritura de Emissão; (ii)

v. agente fiduciário: PENTÁGONO S.A. DISTRIBUIDORA DE TÍTULOS E VALORES MOBILIÁRIOS

Condições para alteração dos direitos assegurados por tais valores mobiliários

Os Debenturistas poderão, a qualquer tempo, reunir-se em Assembleia Geral, de acordo com o disposto no artigo 71 da Lei das Sociedades por Ações, a fim de deliberarem sobre matéria de interesse da comunhão dos Debenturistas. As Assembleias Gerais de Debenturistas poderão ser convocadas pelo Agente Fiduciário, pela Emissora, por Debenturistas que representem, no mínimo, 10 (dez por cento) das Debêntures em Circulação e/ou pela CVM.

Nas deliberações da Assembleia Geral de Debenturistas, a cada Debênture em Circulação caberá um voto, admitida a constituição de mandatário, Debenturista ou não. Deverão ser aprovadas por Debenturistas que representem, no mínimo, (i) 90 (noventa por cento) das Debêntures em Circulação no caso de alterações relacionadas, (a) à Data de Vencimento, (b) ao valor e/ou cálculo e/ou data de pagamento da Remuneração, (c) às disposições aplicáveis ao Resgate Antecipado Facultativo Total, amortização extraordinária, Oferta de Resgate Antecipado e Aquisição Facultativa das Debêntures, (d) à alteração e/ou exclusão da redação das Cláusulas relativas aos Eventos de Inadimplemento, e (e) à alteração dos quóruns de deliberação e instalação previstos na Escritura. Exceto pelos demais quóruns expressamente previstos na Escritura de Emissão, as demais matérias ou alterações a serem deliberadas deverão ser aprovadas pelos Debenturistas que representem, no mínimo, 75 (setenta e cinco por cento) das Debêntures em Circulação ou das Debêntures em Circulação da respectiva Série.

Outras características relevantes

As debêntures são simples, ou seja, não conversíveis em ações, em duas séries, da espécie quirográfica.

Valor mobiliário

Letras Financeiras

Data de emissão

14/03/2022

12.3 Outros valores mobiliários emitidos no Brasil

Data de vencimento	14/03/2026
Quantidade	6.500
Valor total R\$	650.000.000,00
Restrição a circulação	Slm
Descrição da restrição	<p>as Letras Financeiras somente poderão ser negociadas nos mercados regulamentados de valores mobiliários entre Investidores Qualificados (conforme definido abaixo), depois de decorridos 90 (noventa) dias contados de cada subscrição ou aquisição, conforme o caso, por Investidores Profissionais (conforme definido abaixo), conforme disposto no artigo 13 e 15 da Instrução CVM 476, e uma vez verificado o cumprimento, pela Emitente, de suas obrigações previstas no artigo 17 da Instrução CVM 476, sendo que a negociação das Letras Financeiras deverá sempre respeitar as disposições legais e regulamentares aplicáveis.</p>
Características dos valores mobiliários de dívida	<p>i. vencimento, inclusive as condições de vencimento antecipado: 1ª Série: 24 (vinte e quatro) meses e 10 (dez) dias, contados da Data de Emissão. 2ª Série: 36 (trinta e seis) meses contados da Data de Emissão. 3ª Série: 48 (quarenta e oito) meses contados da Data de Emissão. As obrigações assumidas pela Emissora no âmbito das Letras Financeiras estão sujeitas a hipóteses de vencimento antecipado automático e não automático. Na ocorrência da declaração do vencimento antecipado das Letras Financeiras, a Emitente obriga-se a efetuar o pagamento do Valor Nominal Unitário, acrescido das respectivas Remunerações, inclusive encargos moratórios conforme previstos na Cláusula 5.8.5 do DIE, se houver, calculada pro rata temporis desde a Data de Emissão até a data do seu efetivo pagamento e de quaisquer outros valores eventualmente devidos pela Emitente nos termos da Letra Financeira ou do DIE, fora do âmbito da B3, em até 5 (cinco) Dias Úteis contados de comunicação neste sentido, a ser enviada pelo Agente de Letras Financeiras à Emitente, sem prejuízo dos encargos moratórios. ii. juros: Sobre o Valor Nominal Unitário das Letras Financeiras da 1ª Série incidirão juros remuneratórios correspondentes à variação acumulada de 100 (cem por cento) da Taxa DI, acrescida de sobretaxa equivalente 1,05 (um inteiro e cinco centésimos por cento) ao ano, base 252 (duzentos e cinquenta e dois) Dias Úteis, definida no Procedimento de Bookbuilding. Sobre o Valor Nominal Unitário das Letras Financeiras da 2ª Série incidirão juros remuneratórios correspondentes à variação acumulada de 100 (cem por cento) da Taxa DI, acrescida de sobretaxa equivalente 1,20 (um inteiro e vinte centésimos por cento) ao ano, base 252 (duzentos e cinquenta e dois) Dias Úteis, definida no Procedimento de Bookbuilding. Sobre o Valor Nominal Unitário das Letras Financeiras da 3ª Série incidirão juros remuneratórios correspondentes à variação acumulada de 100 (cem por cento) da Taxa DI, acrescida de sobretaxa equivalente 1,35 (um inteiro e trinta e cinco centésimos por cento) ao ano, base 252 (duzentos e cinquenta e dois) Dias Úteis, definida no Procedimento de Bookbuilding. iii. garantia: N/A. iv. restrições impostas ao emissor, sob pena de vencimento antecipado em relação: realização de qualquer pagamento de dividendos, lucros, juros sobre capital próprio, resgate, amortização ou qualquer participação no resultado, pela Emitente, caso esta esteja em mora com qualquer de suas obrigações pecuniárias estabelecidas no DIE, ressalvado, entretanto, o pagamento do dividendo mínimo obrigatório previsto no artigo 202 da Lei das Sociedades por Ações, que fica permitido, desde que no percentual atualmente previsto no estatuto da Emitente. v. agente de letras financeiras: PENTÁGONO S.A. DISTRIBUIDORA DE TÍTULOS E VALORES MOBILIÁRIOS</p>

12.3 Outros valores mobiliários emitidos no Brasil

Condições para alteração dos direitos assegurados por tais valores mobiliários

A Assembleia Geral instalar-se-á, em primeira convocação, com a presença de titulares de Letras Financeiras que representem a metade, no mínimo, das Letras Financeiras em Circulação da respectiva Série ou de forma conjunta entre as Séries, conforme aplicável, e, em segunda convocação, com qualquer número de titulares de Letras Financeiras.

Nas deliberações da Assembleia Geral, a cada Letra Financeira em Circulação caberá um voto, admitida a constituição de mandatário, titular de Letra Financeira ou não. Qualquer deliberação em Assembleia Geral deverá contar com a aprovação de titulares de Letras Financeiras representando, pelo menos, 2/3 (dois terços) das Letras Financeiras em Circulação da respectiva Série ou de forma conjunta entre as Séries, conforme aplicável, ressalvados os quóruns específicos previstos no DIE.

Especificamente na hipótese em que a Assembleia Geral seja convocada com a finalidade de deliberar sobre eventual alteração das disposições do DIE relacionadas a prazos, forma de remuneração, datas de pagamento de quaisquer valores devidos no âmbito do DIE, quóruns e cláusulas de Eventos de Crédito e de Vencimento Antecipado, o quórum de aprovação será de, pelo menos, 90 (noventa por cento) das Letras Financeiras em Circulação, considerando as Letras Financeiras da 1ª Série e das Letras Financeiras da 2ª Série em conjunto.

Outras características relevantes

N/A

Valor mobiliário **Letras Financeiras**

Data de emissão

12/03/2021

Data de vencimento

12/03/2024

Quantidade

6.000

**Valor total
R\$**

600.000.000,00

Restrição a circulação

Slm

Descrição da restrição

as Letras Financeiras somente poderão ser negociadas nos mercados regulamentados de valores mobiliários entre Investidores Qualificados (conforme definido abaixo), depois de decorridos 90 (noventa) dias contados de cada subscrição ou aquisição, conforme o caso, por Investidores Profissionais (conforme definido abaixo), conforme disposto no artigo 13 e 15 da Instrução CVM 476, e uma vez verificado o cumprimento, pela Emitente, de suas obrigações previstas no artigo 17 da Instrução CVM 476, sendo que a negociação das Letras Financeiras deverá sempre respeitar as disposições legais e regulamentares aplicáveis.

12.3 Outros valores mobiliários emitidos no Brasil

Características dos valores mobiliários de dívida

i. vencimento, inclusive as condições de vencimento antecipado: 1ª Série: 24 (vinte e quatro) meses e 10 (dez) dias, contados da Data de Emissão. 2ª Série: 36 (trinta e seis) meses contados da Data de Emissão. As obrigações assumidas pela Emissora no âmbito das Letras Financeiras estão sujeitas a hipóteses de vencimento antecipado automático e não automático. Na ocorrência da declaração do vencimento antecipado das Letras Financeiras, a Emitente obriga-se a efetuar o pagamento do Valor Nominal Unitário, acrescido das respectivas Remunerações, inclusive encargos moratórios conforme previstos na Cláusula 5.8.5 do DIE, se houver, calculada pro rata temporis desde a Data de Emissão até a data do seu efetivo pagamento e de quaisquer outros valores eventualmente devidos pela Emitente nos termos da Letra Financeira ou do DIE, fora do âmbito da B3, em até 5 (cinco) Dias Úteis contados de comunicação neste sentido, a ser enviada pelo Agente de Letras Financeiras à Emitente, sem prejuízo dos encargos moratórios. ii. juros: Sobre o Valor Nominal Unitário das Letras Financeiras da 1ª Série incidirão juros remuneratórios correspondentes à variação acumulada de 100 (cem por cento) da Taxa DI, acrescida de sobretaxa equivalente 1,15 (um inteiro e quinze centésimos por cento) ao ano, base 252 (duzentos e cinquenta e dois) Dias Úteis, definida no Procedimento de Bookbuilding. Sobre o Valor Nominal Unitário das Letras Financeiras da 2ª Série incidirão juros remuneratórios correspondentes à variação acumulada de 100 (cem por cento) da Taxa DI, acrescida de sobretaxa equivalente 1,45 (um inteiro e quarenta e cinco centésimos por cento) ao ano, base 252 (duzentos e cinquenta e dois) Dias Úteis, definida no Procedimento de Bookbuilding. iii. garantia: N/A. iv. restrições impostas ao emissor, sob pena de vencimento antecipado em relação: realização de qualquer pagamento de dividendos, lucros, juros sobre capital próprio, resgate, amortização ou qualquer participação no resultado, pela Emitente, caso esta esteja em mora com qualquer de suas obrigações pecuniárias estabelecidas no DIE, ressalvado, entretanto, o pagamento do dividendo mínimo obrigatório previsto no artigo 202 da Lei das Sociedades por Ações, que fica permitido, desde que no percentual atualmente previsto no estatuto da Emitente. v. agente de letras financeiras: PENTÁGONO S.A. DISTRIBUIDORA DE TÍTULOS E VALORES MOBILIÁRIOS

Condições para alteração dos direitos assegurados por tais valores mobiliários

A Assembleia Geral instalar-se-á, em primeira convocação, com a presença de titulares de Letras Financeiras que representem a metade, no mínimo, das Letras Financeiras em Circulação da respectiva Série ou de forma conjunta entre as Séries, conforme aplicável, e, em segunda convocação, com qualquer número de titulares de Letras Financeiras.

Nas deliberações da Assembleia Geral, a cada Letra Financeira em Circulação caberá um voto, admitida a constituição de mandatário, titular de Letra Financeira ou não. Qualquer deliberação em Assembleia Geral deverá contar com a aprovação de titulares de Letras Financeiras representando, pelo menos, 2/3 (dois terços) das Letras Financeiras em Circulação da respectiva Série ou de forma conjunta entre as Séries, conforme aplicável, ressalvados os quóruns específicos previstos no DIE.

Especificamente na hipótese em que a Assembleia Geral seja convocada com a finalidade de deliberar sobre eventual alteração das disposições do DIE relacionadas a prazos, forma de remuneração, datas de pagamento de quaisquer valores devidos no âmbito do DIE, quóruns e cláusulas de Eventos de Crédito e de Vencimento Antecipado, o quórum de aprovação será de, pelo menos, 90 (noventa por cento) das Letras Financeiras em Circulação, considerando as Letras Financeiras da 1ª Série e das Letras Financeiras da 2ª Série em conjunto.

Outras características relevantes

N/A

Valor mobiliário	Debêntures
Data de emissão	19/11/2021
Data de vencimento	19/11/2024
Quantidade	400.000

12.3 Outros valores mobiliários emitidos no Brasil

Valor total R\$	400.000.000,00
Restrição a circulação	Slm
Descrição da restrição	As Debêntures somente poderão ser negociadas entre Investidores Qualificados (conforme definido no artigo 12 da Resolução CVM 30) nos mercados regulamentados de valores mobiliários depois de decorridos 90 (noventa) dias contados de cada data de subscrição ou aquisição pelo Investidor Profissional (conforme definido no artigo 11 da Resolução CVM 30), ressalvado o lote de Debêntures objeto da garanti firme eventualmente exercida pelos Coordenadores, nos termos do inciso II, artigo 13 da Instrução CVM 476.
Características dos valores mobiliários de dívida	<p>i. vencimento, inclusive as condições de vencimento antecipado: As Debêntures da Primeira Série terão prazo de vencimento de 24 (vinte e quatro) meses contados da Data de Emissão, vencendo-se, portanto, em 19 de novembro de 2023 e as Debêntures da Segunda Série terão prazo de vencimento de 36 (trinta e seis) meses contados da Data de Emissão, vencendo-se, portanto, em 19 de novembro de 2024. As obrigações assumidas pela Emissora na Escritura de Emissão estão sujeitas a hipóteses de vencimento antecipado automático e não automático ("Eventos de Inadimplemento"). Caso seja declarado o vencimento antecipado das Debêntures, a Emissora obriga-se a efetuar o pagamento da totalidade das Debêntures, pelo Valor Nominal Unitário das Debêntures acrescido da respectiva Remuneração, calculada pro rata temporis, desde a Data de Início Rentabilidade da respectiva Série ou a Data de Pagamento da Remuneração da respectiva Série imediatamente anterior (inclusive), conforme o caso, até a data do seu efetivo pagamento (exclusive), além dos demais encargos devidos nos termos da Escritura de Emissão, quando aplicáveis.ii. juros: Remuneração das Debêntures da Primeira Série Sobre o Valor Nominal Unitário das Debêntures da Primeira Série incidirão juros remuneratórios correspondentes à variação acumulada de 100 (cem por cento) das taxas médias diárias do DI – Depósito Interfinanceiro de um dia, "over extra-grupo", expressas na forma percentual ao ano, base 252 (duzentos e cinquenta e dois) Dias Úteis, calculadas e divulgadas diariamente pela B3 S.A. – Brasil, Bolsa, Balcão ("Taxa DI"), acrescida de spread (sobretaxa) de 1,30 (um inteiro e trinta centésimos por cento) ao ano, base 252 (duzentos e cinquenta e dois) Dias Úteis ("Remuneração das Debêntures da Primeira Série"). A Remuneração das Debêntures da Primeira Série será calculada de acordo com as respectivas fórmulas previstas na Escritura de Emissão. Remuneração das Debêntures da Segunda Série Sobre o Valor Nominal Unitário das Debêntures da Segunda Série, incidirão juros remuneratórios correspondentes à variação acumulada de 100 (cem por cento) da Taxa DI, acrescida de spread (sobretaxa) de 1,35 (um inteiro e trinta e cinco centésimos por cento) ao ano, base em 252 (duzentos e cinquenta e dois) Dias Úteis ("Remuneração das Debêntures da Segunda Série" e, em conjunto com a Remuneração das Debêntures da Primeira Série, "Remuneração"). A Remuneração das Debêntures da Segunda Série será calculada de acordo com as respectivas fórmulas previstas na Escritura de Emissão.iii. garantia: Fiançaiv. restrições impostas ao emissor, sob pena de vencimento antecipado em relação: (i) Risco de vencimento antecipado caso haja distribuição de lucros ou dividendos, excetuando-se o dividendo mínimo obrigatório, conforme o caso, ou de quaisquer outros valores a título de rendimentos pela Emissora e/ou Fiadora a seus acionistas, caso a Emissora esteja em mora com qualquer de suas obrigações pecuniárias devidas aos titulares das Debêntures estabelecidas na Escritura de Emissão;v. agente fiduciário: PENTÁGONO S.A. DISTRIBUIDORA DE TÍTULOS E VALORES MOBILIÁRIOS</p>

12.3 Outros valores mobiliários emitidos no Brasil

Condições para alteração dos direitos assegurados por tais valores mobiliários Os Debenturistas poderão, a qualquer tempo, reunir-se em Assembleia Geral, de acordo com o disposto no artigo 71 da Lei das Sociedades por Ações, a fim de deliberarem sobre matéria de interesse da comunhão dos Debenturistas. As Assembleias Gerais de Debenturistas poderão ser convocadas pelo Agente Fiduciário, pela Emissora, por Debenturistas que representem, no mínimo, 10 (dez por cento) das Debêntures em Circulação e/ou pela CVM.

Nas deliberações da Assembleia Geral de Debenturistas, a cada Debênture em Circulação caberá um voto, admitida a constituição de mandatário, Debenturista ou não. Deverão ser aprovadas por Debenturistas que representem, no mínimo, (i) 90 (noventa por cento) das Debêntures em Circulação no caso de alterações relacionadas, (a) à Data de Vencimento, (b) ao valor e/ou cálculo e/ou data de pagamento da Remuneração, (c) às disposições aplicáveis ao Resgate Antecipado Facultativo Total, amortização extraordinária, Oferta de Resgate Antecipado e Aquisição Facultativa das Debêntures, (d) à alteração e/ou exclusão da redação das Cláusulas relativas aos Eventos de Inadimplemento, e (e) à alteração dos quóruns de deliberação e instalação previstos na Escritura. Exceto pelos demais quóruns expressamente previstos na Escritura de Emissão, as demais matérias ou alterações a serem deliberadas deverão ser aprovadas pelos Debenturistas que representem, no mínimo, 75 (setenta e cinco por cento) das Debêntures em Circulação ou das Debêntures em Circulação da respectiva Série.

Outras características relevantes As debêntures são simples, ou seja, não conversíveis em ações, em duas séries, da espécie quirografária, com garantia adicional fidejussória.

Valor mobiliário	Debêntures
Data de emissão	18/05/2022
Data de vencimento	18/05/2025
Quantidade	400.000
Valor total R\$	400.000.000,00
Restrição a circulação	Slm
Descrição da restrição	As Debêntures somente poderão ser negociadas entre Investidores Qualificados (conforme definido no artigo 12 da Resolução CVM 30) nos mercados regulamentados de valores mobiliários depois de decorridos 90 (noventa) dias contados de cada data de subscrição ou aquisição pelo Investidor Profissional (conforme definido no artigo 11 da Resolução CVM 30), ressalvado o lote de Debêntures objeto da garanti firme eventualmente exercida pelos Coordenadores, nos termos do inciso II, artigo 13 da Instrução CVM 476.

12.3 Outros valores mobiliários emitidos no Brasil

Características dos valores mobiliários de dívida

i. vencimento, inclusive as condições de vencimento antecipado: As Debêntures da Primeira Série terão prazo de vencimento de 24 (vinte e quatro) meses contados da Data de Emissão, vencendo-se, portanto, em 18 de maio de 2024 e as Debêntures da Segunda Série terão prazo de vencimento de 36 (trinta e seis) meses contados da Data de Emissão, vencendo-se, portanto, em 18 de maio de 2025. As obrigações assumidas pela Emissora na Escritura de Emissão estão sujeitas a hipóteses de vencimento antecipado automático e não automático ("Eventos de Inadimplemento"). Caso seja declarado o vencimento antecipado das Debêntures, a Emissora obriga-se a efetuar o pagamento da totalidade das Debêntures, pelo Valor Nominal Unitário das Debêntures acrescido da respectiva Remuneração, calculada pro rata temporis, desde a Data de Início Rentabilidade da respectiva Série ou a Data de Pagamento da Remuneração da respectiva Série imediatamente anterior (inclusive), conforme o caso, até a data do seu efetivo pagamento (exclusive), além dos demais encargos devidos nos termos da Escritura de Emissão, quando aplicáveis.

ii. juros: Remuneração das Debêntures da Primeira Série Sobre o Valor Nominal Unitário das Debêntures da Primeira Série incidirão juros remuneratórios correspondentes à variação acumulada de 100 (cem por cento) das taxas médias diárias do DI – Depósito Interfinanceiro de um dia, "over extra-grupo", expressas na forma percentual ao ano, base 252 (duzentos e cinquenta e dois) Dias Úteis, calculadas e divulgadas diariamente pela B3 S.A. – Brasil, Bolsa, Balcão ("Taxa DI"), acrescida de spread (sobretaxa) de 1,28 (um inteiro e vinte e oito centésimos por cento) ao ano, base 252 (duzentos e cinquenta e dois) Dias Úteis ("Remuneração das Debêntures da Primeira Série"). A Remuneração das Debêntures da Primeira Série será calculada de acordo com as respectivas fórmulas previstas na Escritura de Emissão.

Remuneração das Debêntures da Segunda Série Sobre o Valor Nominal Unitário das Debêntures da Segunda Série, incidirão juros remuneratórios correspondentes à variação acumulada de 100 (cem por cento) da Taxa DI, acrescida de spread (sobretaxa) de 1,33 (um inteiro e trinta e três centésimos por cento) ao ano, base em 252 (duzentos e cinquenta e dois) Dias Úteis ("Remuneração das Debêntures da Segunda Série" e, em conjunto com a Remuneração das Debêntures da Primeira Série, "Remuneração"). A Remuneração das Debêntures da Segunda Série será calculada de acordo com as respectivas fórmulas previstas na Escritura de Emissão.

iii. garantia: Fiança

iv. restrições impostas ao emissor, sob pena de vencimento antecipado em relação: (i) Risco de vencimento antecipado caso haja distribuição de lucros ou dividendos, excetuando-se o dividendo mínimo obrigatório, conforme o caso, ou de quaisquer outros valores a título de rendimentos pela Emissora e/ou Fiadora a seus acionistas, caso a Emissora esteja em mora com qualquer de suas obrigações pecuniárias devidas aos titulares das Debêntures estabelecidas na Escritura de Emissão; v. agente fiduciário PENTÁGONO S.A. DISTRIBUIDORA DE TÍTULOS E VALORES MOBILIÁRIOS

Condições para alteração dos direitos assegurados por tais valores mobiliários

Os Debenturistas poderão, a qualquer tempo, reunir-se em Assembleia Geral, de acordo com o disposto no artigo 71 da Lei das Sociedades por Ações, a fim de deliberarem sobre matéria de interesse da comunhão dos Debenturistas. As Assembleias Gerais de Debenturistas poderão ser convocadas pelo Agente Fiduciário, pela Emissora, por Debenturistas que representem, no mínimo, 10 (dez por cento) das Debêntures em Circulação e/ou pela CVM.

Nas deliberações da Assembleia Geral de Debenturistas, a cada Debênture em Circulação caberá um voto, admitida a constituição de mandatário, Debenturista ou não. Deverão ser aprovadas por Debenturistas que representem, no mínimo, (i) 90 (noventa por cento) das Debêntures em Circulação no caso de alterações relacionadas, (a) à Data de Vencimento, (b) ao valor e/ou cálculo e/ou data de pagamento da Remuneração, (c) às disposições aplicáveis ao Resgate Antecipado Facultativo Total, amortização extraordinária, Oferta de Resgate Antecipado e Aquisição Facultativa das Debêntures, (d) à alteração e/ou exclusão da redação das Cláusulas relativas aos Eventos de Inadimplemento, e (e) à alteração dos quóruns de deliberação e instalação previstos na Escritura. Exceto pelos demais quóruns expressamente previstos na Escritura de Emissão, as demais matérias ou alterações a serem deliberadas deverão ser aprovadas pelos Debenturistas que representem, no mínimo, 75 (setenta e cinco por cento) das Debêntures em Circulação ou das Debêntures em Circulação da respectiva Série.

12.3 Outros valores mobiliários emitidos no Brasil

**Outras características
relevantes**

As debêntures são simples, ou seja, não conversíveis em ações, em duas séries, da espécie quirografária, com garantia adicional fidejussória.

12.4 Número de titulares de valores mobiliários

Valor Mobiliário	Pessoas Físicas	Pessoas Jurídicas	Investidores Institucionais
Debêntures	0	0	5
Letras Financeiras	0	0	27

12.5 Mercados de negociação no Brasil

As ações da Porto Seguro são negociadas apenas na B3 S.A. – Brasil, Bolsa, Balcão.

12.6 Negociação em mercados estrangeiros

Justificativa para o não preenchimento do quadro:

Não se aplica, pois a Companhia não possui valores mobiliários emitidos em mercados estrangeiros.

12.7 Títulos emitidos no exterior

Justificativa para o não preenchimento do quadro:

Não se aplica, pois a Companhia não possui títulos emitidos no exterior.

12.8 Destinação de recursos de ofertas públicas

a. como os recursos resultantes da oferta foram utilizados

Os recursos líquidos obtidos pela Portoseg S.A. – Crédito, Financiamento e Investimento, empresa controlada pela Porto Seguro S.A., com a 4ª (quarta) emissão de letras financeiras, tiveram como destino o reforço de capital de giro da emitente.

Os recursos líquidos obtidos pela Porto Seguro S.A. com a 1ª (primeira) emissão de debêntures, tiveram como destino a realização de investimentos nas controladas, direta ou indiretamente, da emitente.

Os recursos líquidos obtidos pela Mobitech Locadora de Veículos S.A., empresa controlada pela Porto Seguro S.A., com a 1ª (primeira) emissão de debêntures, tiveram como destino o reforço do fluxo de caixa e a gestão ordinária de negócios da emitente.

Os recursos líquidos obtidos pela Portoseg S.A. – Crédito, Financiamento e Investimento, empresa controlada pela Porto Seguro S.A., com a 5ª (quarta) emissão de letras financeiras, tiveram como destino a quitação da 2ª (Segunda) série da 3ª (terceira) emissão e reforço de caixa da emitente.

Os recursos líquidos obtidos pela Mobitech Locadora de Veículos S.A., empresa controlada pela Porto Seguro S.A., com a 2ª (segunda) emissão de debêntures, tiveram como destino a rolagem da dívida, o reforço do fluxo de caixa e a gestão ordinária de negócios da emitente.

b. se houve desvios relevantes entre a aplicação efetiva dos recursos e as propostas de aplicação divulgadas nos prospectos da respectiva distribuição

Não houve desvios relevantes entre a aplicação efetiva dos recursos e as propostas de aplicação divulgadas no prospecto da respectiva distribuição.

c. caso tenha havido desvios, as razões para tais desvios

Não aplicável.

12.9 Outras informações relevantes

Não há outras informações relevantes relacionadas a valores mobiliários

13.0 Identificação

Nome do responsável pelo conteúdo do formulário

Roberto de Souza Santos

Cargo do responsável

Diretor Presidente/Relações com Investidores

13.1 Declaração do diretor presidente

Não aplicável, tendo em vista que os cargos de Diretor Presidente e de Diretor de Relações com Investidores da Porto Seguro S.A. são ocupados pela mesma pessoa.

A declaração conjunta do Diretor Presidente e de Relações com Investidores está disponível no item 1.3 deste Formulário de Referência.

13.2 Declaração do diretor de relações com investidores

Não aplicável, tendo em vista que os cargos de Diretor Presidente e de Diretor de Relações com Investidores da Porto Seguro S.A. são ocupados pela mesma pessoa.

A declaração conjunta do Diretor Presidente e de Relações com Investidores está disponível no item 1.3 deste Formulário de Referência.




São Paulo, 31 de maio de 2023.

Eu, Roberto de Souza Santos, na qualidade de Diretor Presidente e de Relações com Investidores da Porto Seguro S.A., nos termos da Instrução CVM nº 80/2022, declaro que:

- a. Revisei este formulário de referência no âmbito do processo interno de revisão deste documento pelos órgãos da administração;
- b. Todas as informações contidas neste formulário atendem ao disposto na Instrução CVM nº 80/2022 e,
- c. O conjunto de informações nele contido é um retrato verdadeiro, preciso e completo da situação econômico-financeira do emissor e dos riscos inerentes às suas atividades e dos valores mobiliários por ele emitidos.

Atenciosamente,



Roberto de Souza Santos
Diretor Presidente e de Relações com Investidores