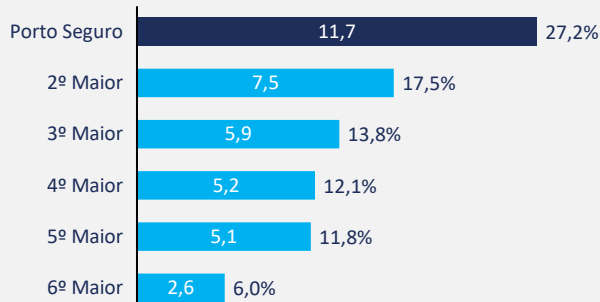


### Destaques

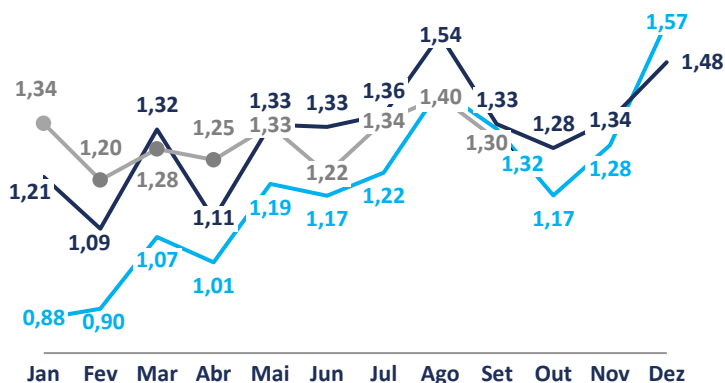
- Auto Consolidado: R\$ 1,30 bilhão de Prêmios Emitidos (-2,7% vs. set24) e Sinistralidade de 58,2% em set/24.
- Patrimonial + Transportes: R\$ 0,26 bi (+8,7% vs. set/23) em Prêmios Emitidos e Sinistralidade de 36,1% em set/24.
- Vida: R\$ 0,14 bi de Prêmios Emitidos (+10,1% vs. set/23) e Sinistralidade de 48,9% em set/24.

### Prêmios (9M24 - R\$ bi) e Market Share (%) Auto\*

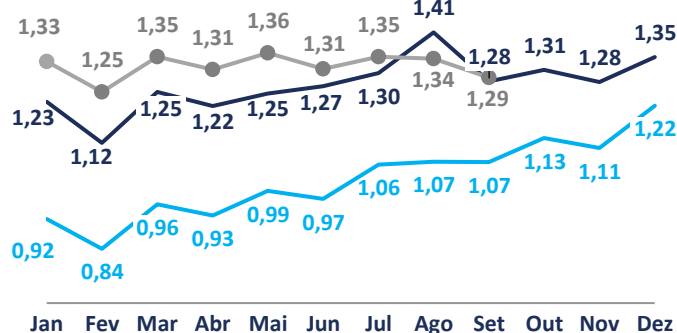


### Indicadores Porto Consolidado - Auto

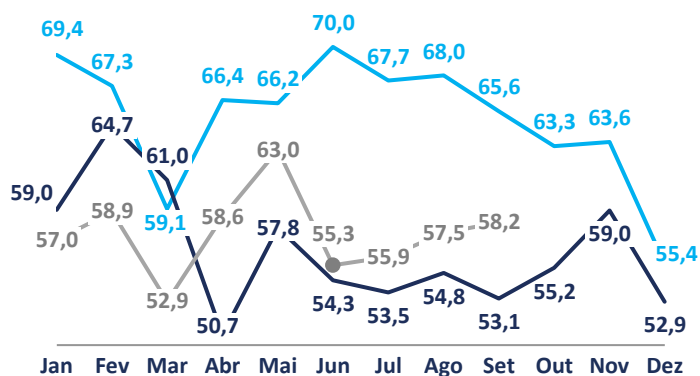
#### Prêmio Emitido (R\$ bi)



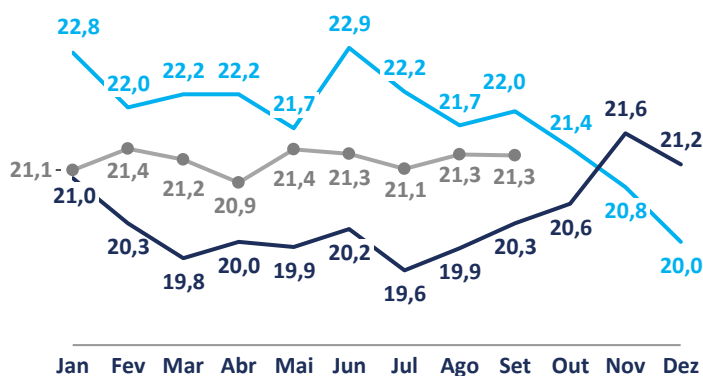
#### Prêmio Ganho (R\$ bi)



#### Sinistralidade\*\* (%)



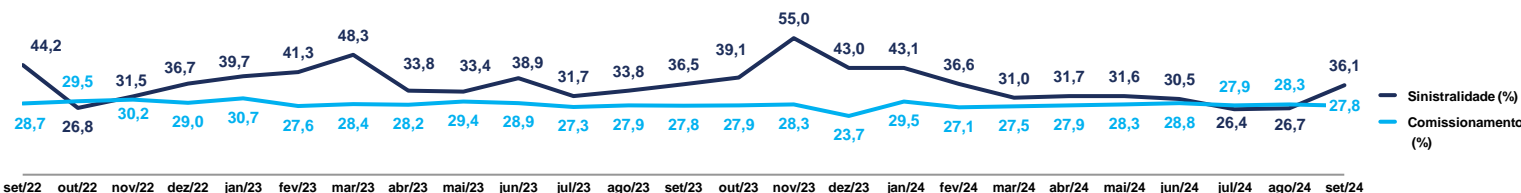
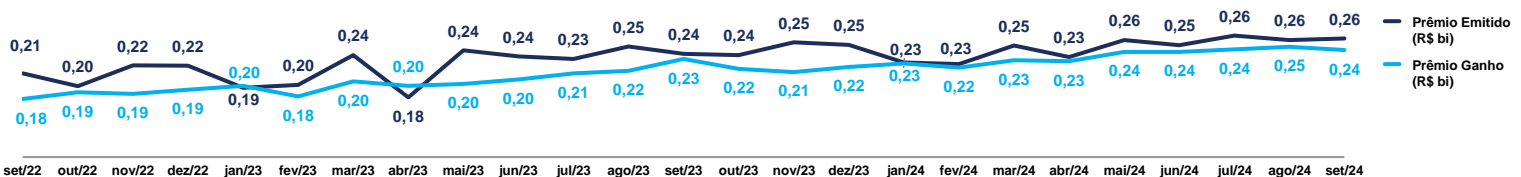
#### Comissionamento (%)



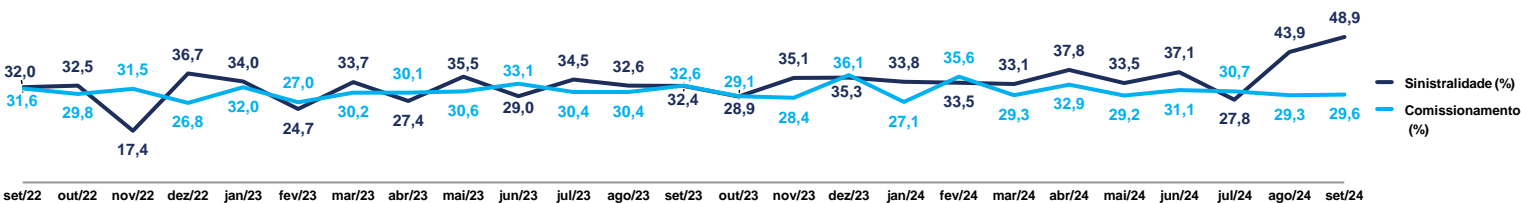
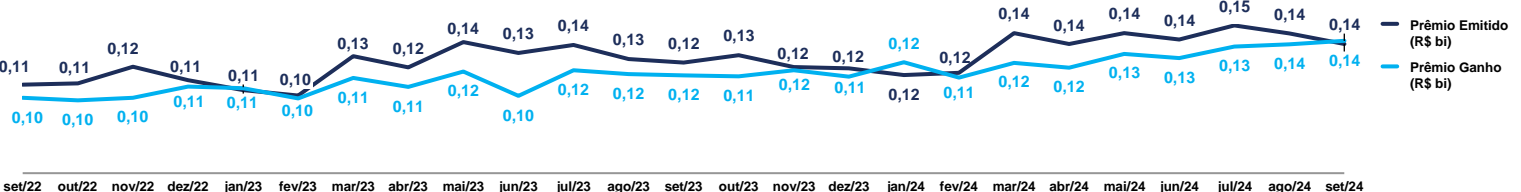
PRÊMIOS (R\$ BI)	Prêmios Emitidos						Prêmios Ganhos					
	set/24	set/23	Var.%	9M24	9M23	Var.%	set/24	set/23	Var.%	9M24	9M23	Var.%
<b>SEGURO AUTO</b>												
Porto	0,89	0,89	-0,4%	7,93	7,95	-0,2%	0,88	0,88	0,0%	8,08	7,70	4,9%
Azul	0,41	0,44	-7,4%	3,72	3,67	1,2%	0,41	0,40	2,5%	3,82	3,56	7,3%
Total Grupo Porto	1,30	1,33	-2,7%	11,65	11,62	0,2%	1,29	1,28	0,8%	11,90	11,26	5,7%
Mercado Ex-Porto	3,45	3,20	7,9%	31,16	30,30	2,8%	3,39	3,30	2,8%	30,41	29,38	3,5%
Total Mercado	4,75	4,53	4,8%	42,82	41,93	2,1%	4,69	4,58	2,2%	42,31	40,64	4,1%

DESPESAS	Índice de Sinistralidade						Índice de Comissionamento					
	set/24	set/23	Var.%	9M24	9M23	Var.%	set/24	set/23	Var.%	9M24	9M23	Var.%
<b>SEGURO AUTO</b>												
Porto	57,5%	52,3%	5,3 p.p.	55,8%	55,5%	0,3 p.p.	21,6%	20,3%	1,3 p.p.	21,6%	20,4%	1,1 p.p.
Azul	59,4%	54,8%	4,6 p.p.	60,9%	58,4%	2,5 p.p.	20,6%	20,2%	0,3 p.p.	20,5%	19,4%	1,1 p.p.
Total Grupo Porto	58,2%	53,1%	5,2 p.p.	57,5%	56,4%	1,1 p.p.	21,3%	20,3%	1,0 p.p.	21,2%	20,1%	1,1 p.p.
Mercado Ex-Porto	60,2%	54,6%	5,5 p.p.	60,2%	59,1%	1,1 p.p.	20,5%	18,3%	2,1 p.p.	19,9%	18,1%	1,7 p.p.
Total Mercado	59,6%	54,2%	5,4 p.p.	59,4%	58,4%	1,1 p.p.	20,7%	18,9%	1,8 p.p.	20,3%	18,7%	1,6 p.p.

### Patrimonial + Transporte\*\*



### Vida



## Sumário

#### Nome da Empresa | Código:

Porto Seguro Companhia de Seguros Gerais | 5886  
 Azul Companhia de Seguros Gerais | 5355  
 Porto Seguro Vida e Previdência S/A. | 6033  
 Itaú Seguros de Auto e Residência S/A. | 3182

#### Prêmios emitidos – Seguros | Prêmios e Sinistros

Acesso: <http://www2.susep.gov.br/menuestatistica/SES/principal.aspx>

Operações / Seguros:

#### Prêmios e Sinistros

Código de ramos por Segmento:

**Auto:** 0520, 0524, 0525, 0526, 0531, 0542, 0553, 0628, 0644.

**Patrimonial + Transportes:** 0112, 0114, 0116, 0118, 0141, 0167, 0171, 0173, 0195, 0196, 0621, 0622, 0623, 0632, 0638, 0652, 0654, 0655, 0656, 0658.

**Vida:** 0929, 0936, 0969, 0977, 0980, 0982, 0983, 0984, 0986, 0987, 0990, 0993, 0994, 1329, 1336, 1369, 1377, 1380, 1381, 1383, 1384, 1386, 1387, 1390, 1391, 1392.

## Disclaimer

Este relatório foi preparado pela Porto Seguro S/A. e tem como objetivo principal auxiliar o mercado a acompanhar o desempenho de seus negócios, tendo como base exclusivamente os dados públicos disponibilizados pelo Sistema de Estatísticas da Superintendência de Seguros Privados (SUSEP), disponível em <http://www2.susep.gov.br/menuestatistica/SES/principal.aspx>. Cabe ressaltar que os números presentes neste relatório são apurados no padrão contábil utilizado pela SUSEP, conhecido como SUSEP GAAP, e podem divergir daqueles divulgados no Relatório de Análise do Desempenho e nas Demonstrações Financeiras trimestrais da Porto Seguro S/A., os quais adotam as normas e padrões internacionais de contabilidade (*International Financial Reporting Standards – IFRS*), emitidas pelo *International Accounting Standards Board (IASB)*. Na produção deste relatório não foram segregados eventuais efeitos que possam ser considerados não recorrentes. Informações adicionais nesse sentido serão detalhadas apenas no *release* trimestral.

\* Considerando Fusão entre HDI, Liberty e Sompó.

\*\*A Sinistralidade do Seguro Auto e do Residencial (o qual compõem os seguros patrimoniais) sofreu alterações a partir do 2T22 em razão da cisão do serviços de assistência da operação de Seguros para a "Porto Assistência", sem impactos materiais no Lucro Líquido consolidado da Companhia. Para informações mais detalhadas acesse o release do 4T22 da Companhia. (Pg. 9)