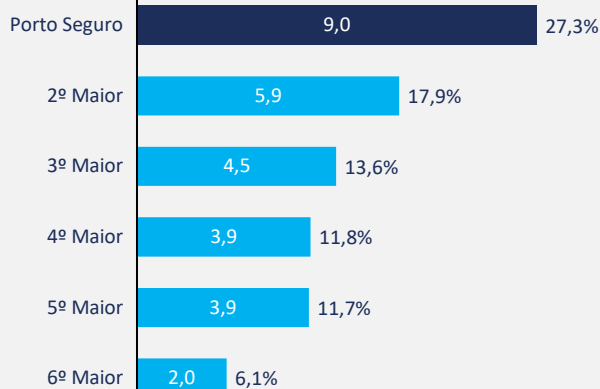


### Destaques

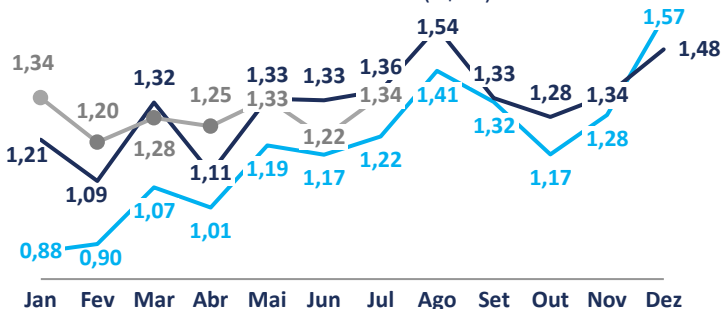
- Auto Consolidado (Porto + Azul): R\$ 1,34 bilhões de Prêmios Emitido e sinistralidade de 55,9% em jul/24.
- Patrimonial + Transportes: +13,4% em Prêmios Emitidos (vs. jul/23) e Sinistralidade de 26,4% em jul/24.
- Vida: +9,7% em Prêmios Emitidos (vs. jul/23) e Sinistralidade de 27,8% em jul/24.

### Prêmios (7M24 - R\$ bi) e Market Share (%) Auto\*

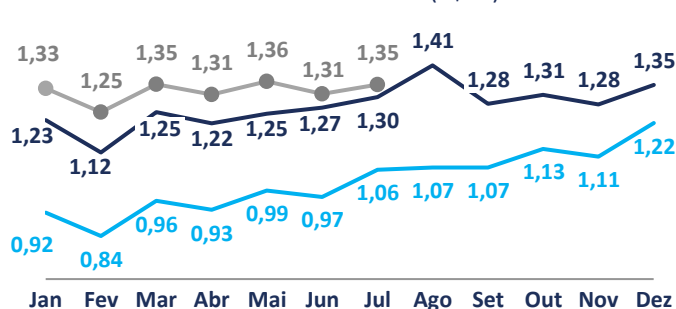


### Indicadores Porto Consolidado - Auto

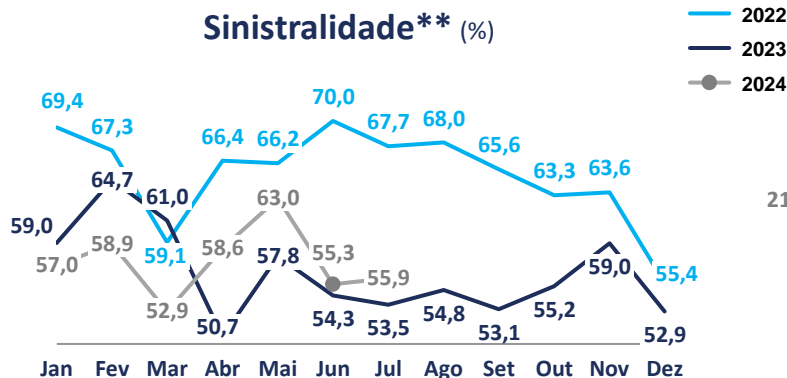
#### Prêmio Emitido (R\$ bi)



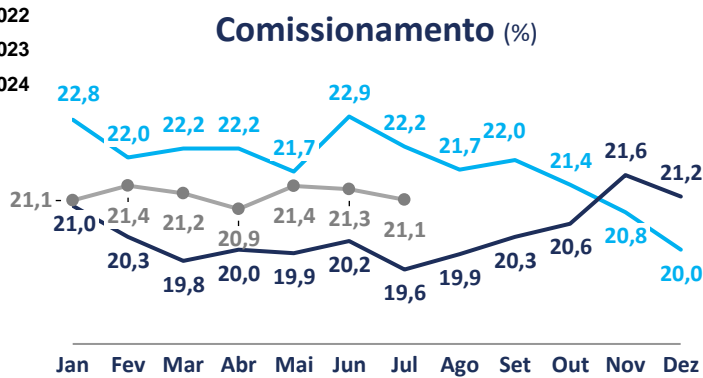
#### Prêmio Ganho (R\$ bi)



#### Sinistralidade\*\* (%)



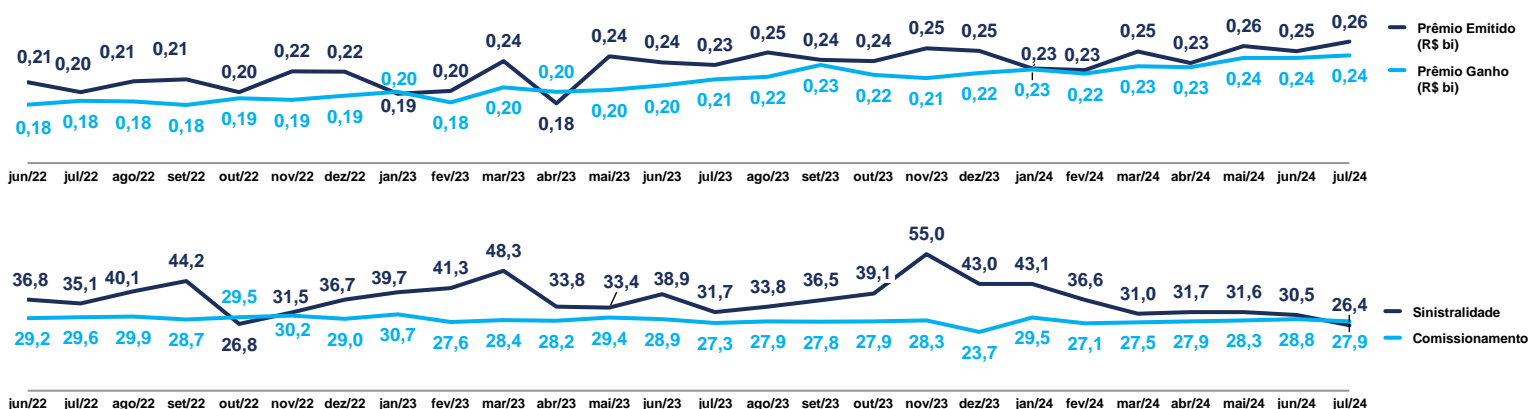
#### Comissionamento (%)



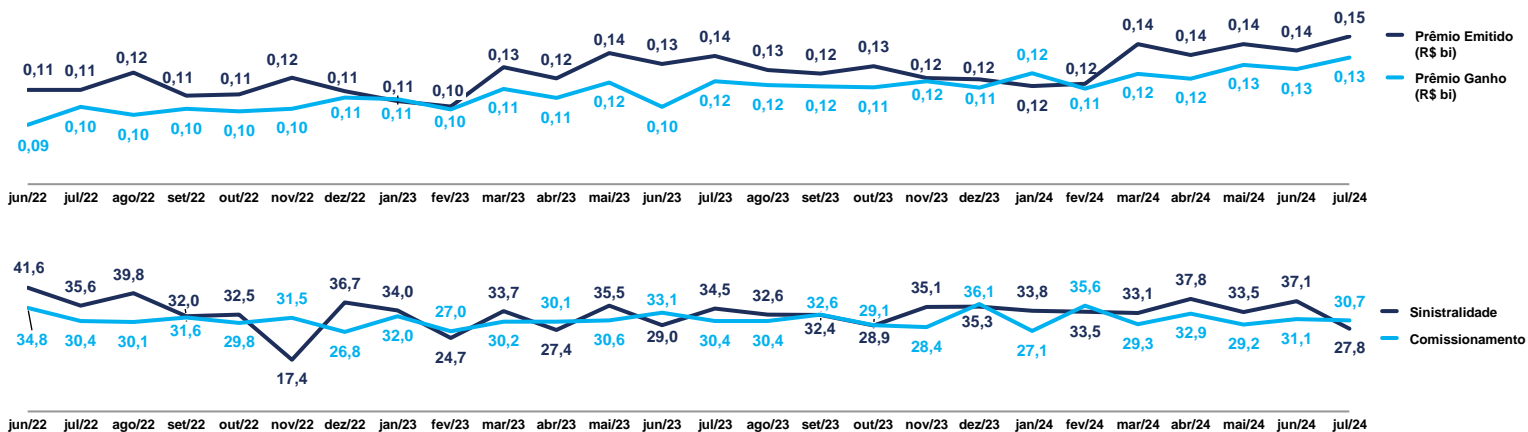
PRÊMIOS (R\$ Bi)	Prêmios Emitidos						Prêmios Ganhos					
	SEGURO AUTO	jul/24	jul/23	Var.% vs. jul/23	7M24	7M23	Var.% vs. 7M23	jul/24	jul/23	Var.% vs. jul/23	7M24	7M23
Porto	0,94	0,94	-0,5%	6,07	6,01	0,9%	0,91	0,90	1,7%	6,29	5,90	6,6%
Azul	0,40	0,41	-2,6%	2,89	2,74	5,6%	0,43	0,41	6,6%	2,97	2,74	8,4%
Total Grupo Porto	1,34	1,36	-1,1%	8,96	8,75	2,4%	1,35	1,30	3,2%	9,26	8,64	7,2%
Mercado Ex-Porto	4,02	3,64	10,4%	23,88	23,45	1,8%	3,45	3,40	1,2%	23,53	22,66	3,9%
Total Mercado	5,36	5,00	7,3%	32,83	32,20	2,0%	4,79	4,71	1,8%	32,79	31,30	4,8%

DESPESAS	Índice de Sinistralidade						Índice de Comissionamento					
	SEGURO AUTO	jul/24	jul/23	Var.% vs. jul/23	7M24	7M23	Var.% vs. 7M23	jul/24	jul/23	Var.% vs. jul/23	7M24	7M23
Porto	55,1%	52,4%	2,7 p.p.	55,7%	56,1%	-0,5 p.p.	21,5%	19,9%	1,6 p.p.	21,5%	20,5%	1,0 p.p.
Azul	57,6%	55,9%	1,7 p.p.	60,8%	59,3%	1,5 p.p.	20,2%	19,0%	1,2 p.p.	20,5%	19,2%	1,2 p.p.
Total Grupo Porto	55,9%	53,5%	2,4 p.p.	57,4%	57,2%	0,2 p.p.	21,1%	19,6%	1,5 p.p.	21,2%	20,1%	1,1 p.p.
Mercado Ex-Porto	59,8%	55,9%	3,9 p.p.	60,5%	59,7%	0,8 p.p.	19,7%	18,2%	1,5 p.p.	19,6%	18,0%	1,6 p.p.
Total Mercado	58,7%	55,2%	3,5 p.p.	59,6%	59,0%	0,6 p.p.	20,1%	18,6%	1,5 p.p.	20,1%	18,6%	1,5 p.p.

### Patrimonial + Transporte\*\*



### Vida



## Sumário

#### Nome da Empresa | Código:

Porto Seguro Companhia de Seguros Gerais | 5886  
 Azul Companhia de Seguros Gerais | 5355  
 Porto Seguro Vida e Previdência S/A. | 6033  
 Itaú Seguros de Auto e Residência S/A. | 3182

#### Prêmios emitidos – Seguros | Prêmios e Sinistros

Acesso: <http://www2.susep.gov.br/menuestatistica/SES/principal.aspx>

Operações / Seguros:

#### Prêmios e Sinistros

Código de ramos por Segmento:

**Auto:** 0520, 0524, 0525, 0526, 0531, 0542, 0553, 0628, 0644.

**Patrimonial + Transportes:** 0112, 0114, 0116, 0118, 0141, 0167, 0171, 0173, 0195, 0196, 0621, 0622, 0623, 0632, 0638, 0652, 0654, 0655, 0656, 0658.

**Vida:** 0929, 0936, 0969, 0977, 0980, 0982, 0983, 0984, 0986, 0987, 0990, 0993, 0994, 1329, 1336, 1369, 1377, 1380, 1381, 1383, 1384, 1386, 1387, 1390, 1391, 1392.

## Disclaimer

Este relatório foi preparado pela Porto Seguro S/A. e tem como objetivo principal auxiliar o mercado a acompanhar o desempenho de seus negócios, tendo como base exclusivamente os dados públicos disponibilizados pelo Sistema de Estatísticas da Superintendência de Seguros Privados (SUSEP), disponível em <http://www2.susep.gov.br/menuestatistica/SES/principal.aspx>. Cabe ressaltar que os números presentes neste relatório são apurados no padrão contábil utilizado pela SUSEP, conhecido como SUSEP GAAP, e podem divergir daqueles divulgados no Relatório de Análise do Desempenho e nas Demonstrações Financeiras trimestrais da Porto Seguro S/A., os quais adotam as normas e padrões internacionais de contabilidade (*International Financial Reporting Standards – IFRS*), emitidas pelo *International Accounting Standards Board (IASB)*. Na produção deste relatório não foram segregados eventuais efeitos que possam ser considerados não recorrentes. Informações adicionais nesse sentido serão detalhadas apenas no *release* trimestral.

\* Considerando Fusão entre HDI, Liberty e Sampo.

\*\*A Sinistralidade do Seguro Auto e do Residencial (o qual compõem os seguros patrimoniais) sofreu alterações a partir do 2T22 em razão da cisão do serviços de assistência da operação de Seguros para a "Porto Assistência", sem impactos materiais no Lucro Líquido consolidado da Companhia. Para informações mais detalhadas acesse o release do 4T22 da Companhia. (Pg. 9)