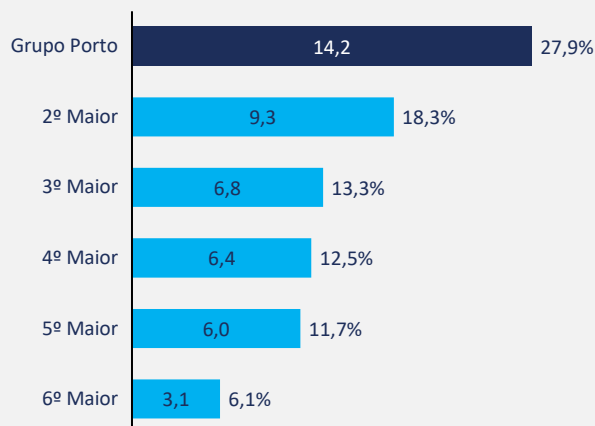


Destaques

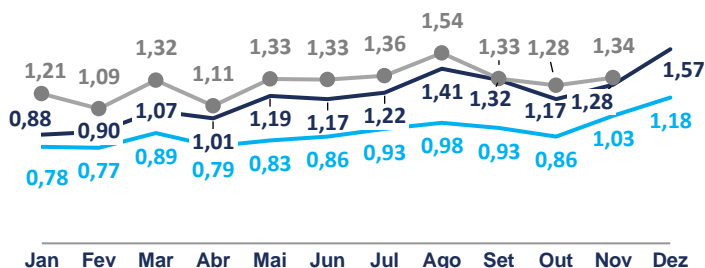
- Auto Consolidado (Porto + Azul): crescimento de 4,5% nos Prêmios (vs. nov/22) e sinistralidade 59,0% no mês.
- Patrimonial + Transportes: +13,8% em Prêmios (vs. nov/22) e Sinistralidade de 55,0% em nov/23.
- Vida: -0,2% em Prêmios (vs. nov/22) e Sinistralidade de 28,4% em nov/23.

Prêmios (11M23 - R\$ bi) e Market Share (%) Auto*

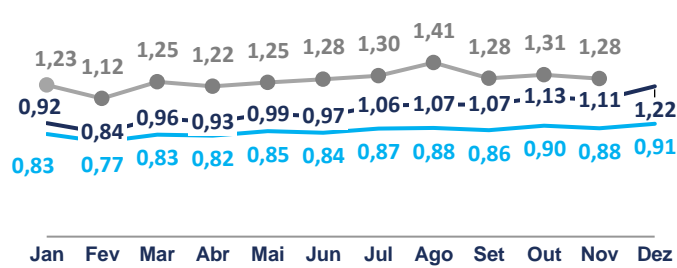


Indicadores Porto Consolidado - Auto

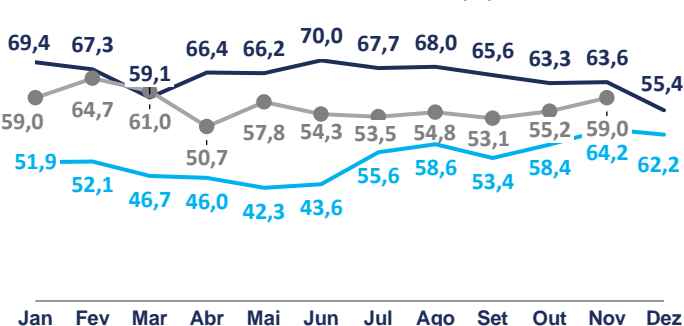
Prêmio Emitido (R\$ bi)



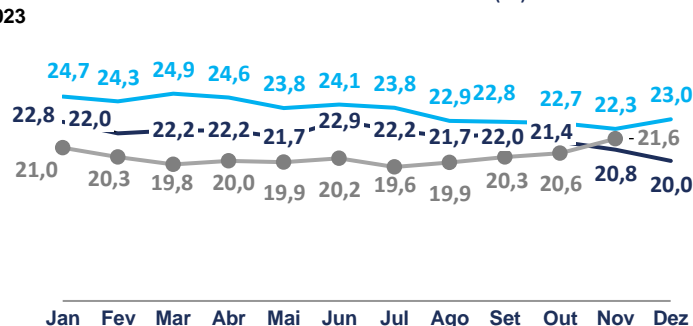
Prêmio Ganho (R\$ bi)



Sinistralidade** (%)



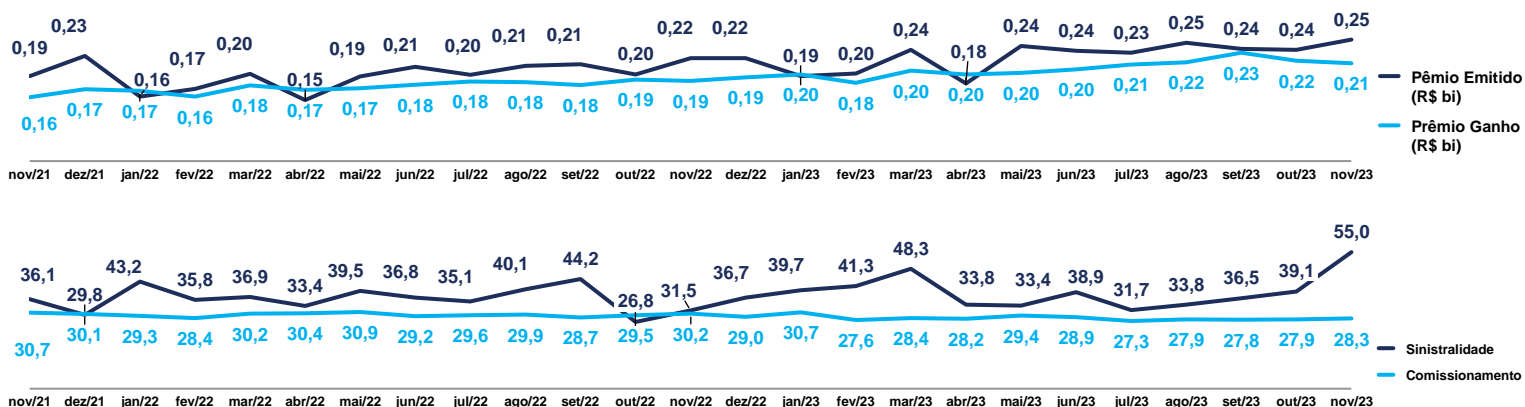
Comissionamento (%)



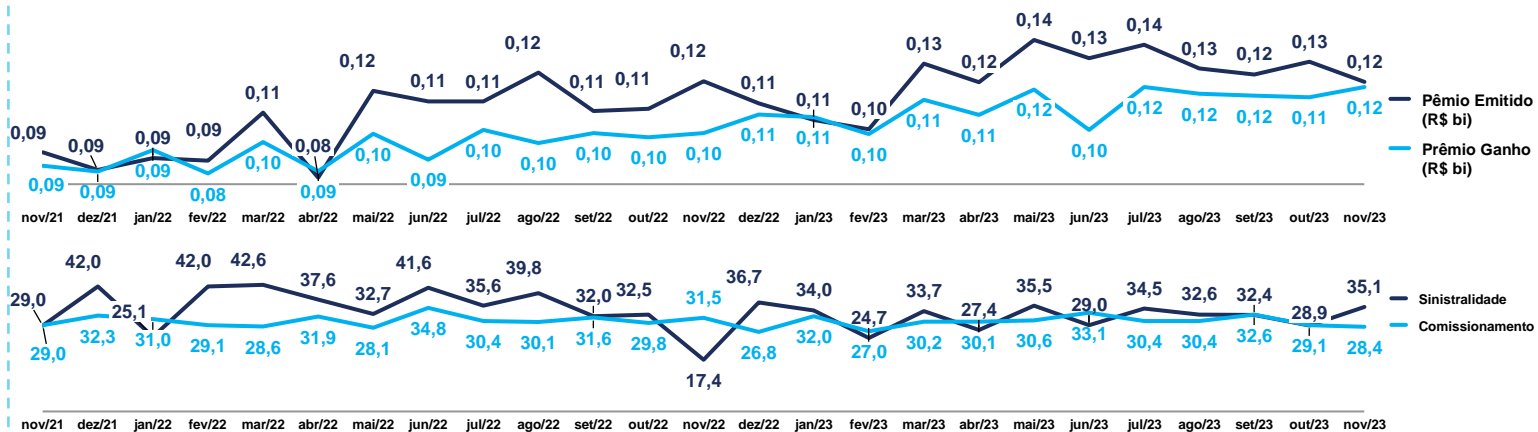
PRÊMIOS (R\$ Bi)	Prêmios Emitidos						Prêmios Ganhos					
	nov/23	nov/22	Var.% vs. nov/22	11M23	11M22	Var.% vs. 11M22	nov/23	nov/22	Var.% vs. nov/22	11M23	11M22	Var.% vs. 11M22
SEGURO AUTO												
Porto	0,94	0,90	4,7%	9,76	8,57	13,9%	0,88	0,74	18,8%	9,47	7,35	28,9%
Azul	0,40	0,39	4,1%	4,48	4,07	10,2%	0,40	0,37	9,3%	4,39	3,71	18,1%
Total Grupo Porto	1,34	1,28	4,5%	14,24	12,64	12,7%	1,28	1,11	15,7%	13,86	11,06	25,3%
Mercado Ex-Porto	3,23	3,27	-1,3%	36,87	33,65	9,6%	3,29	2,97	10,7%	36,10	29,10	24,1%
Total Mercado	4,57	4,55	0,4%	51,12	46,29	10,4%	4,57	4,08	12,1%	49,95	40,16	24,4%

DESPESAS	Índice de Sinistralidade						Índice de Comissionamento					
	nov/23	nov/22	Var.% vs. nov/22	11M23	11M22	Var.% vs. 11M22	nov/23	nov/22	Var.% vs. nov/22	11M23	11M22	Var.% vs. 11M22
SEGURO AUTO												
Porto	57,9%	62,8%	-4,9 p.p.	55,6%	63,2%	-7,6 p.p.	22,1%	21,3%	0,8 p.p.	20,6%	22,4%	-1,8 p.p.
Azul	61,6%	65,7%	-4,1 p.p.	58,6%	71,4%	-12,8 p.p.	20,6%	20,0%	0,7 p.p.	19,5%	21,1%	-1,6 p.p.
Total Grupo Porto	59,0%	63,6%	-4,6 p.p.	56,6%	66,0%	-9,4 p.p.	21,6%	20,8%	0,8 p.p.	20,3%	22,0%	-1,7 p.p.
Mercado Ex-Porto	58,6%	64,7%	-6,1 p.p.	58,8%	71,9%	-13,1 p.p.	18,6%	17,8%	0,8 p.p.	18,2%	18,8%	-0,6 p.p.
Total Mercado	58,7%	64,4%	-5,7 p.p.	58,2%	70,3%	-12,1 p.p.	19,4%	18,6%	0,8 p.p.	18,8%	19,7%	-0,9 p.p.

Patrimonial + Transporte**



Vida



Sumário

Nome da Empresa | Código:

Porto Seguro Companhia de Seguros Gerais | 5886
 Azul Companhia de Seguros Gerais | 5355
 Porto Seguro Vida e Previdência S/A. | 6033
 Itaú Seguros de Auto e Residência S/A. | 3182

Prêmios emitidos – Seguros | prêmios e sinistros

Acesso: <http://www2.susep.gov.br/menuestatistica/SES/principal.aspx>

Operações / Seguros:

Prêmios e Sinistros

Código de ramos por Segmento:

Auto: 0520, 0524, 0525, 0526, 0531, 0542, 0553, 0628, 0644.

Patrimonial + Transportes: 0112, 0114, 0116, 0118, 0141, 0167, 0171, 0173, 0195, 0196, 0621, 0622, 0623, 0632, 0638, 0652, 0654, 0655, 0656, 0658.

Vida: 0929, 0936, 0969, 0977, 0980, 0982, 0983, 0984, 0986, 0987, 0990, 0993, 0994, 1329, 1336, 1369, 1377, 1380, 1381, 1383, 1384, 1386, 1387, 1390, 1391, 1392.

Disclaimer

Este relatório foi preparado pela Porto Seguro S/A. e tem como objetivo principal auxiliar o mercado a acompanhar o desempenho de seus negócios, tendo como base exclusivamente os dados públicos disponibilizados pelo Sistema de Estatísticas da Superintendência de Seguros Privados (SUSEP), disponível em <http://www2.susep.gov.br/menuestatistica/SES/principal.aspx>. Cabe ressaltar que os números presentes neste relatório são apurados no padrão contábil utilizado pela SUSEP, conhecido como SUSEP GAAP, e podem divergir daqueles divulgados no Relatório de Análise do Desempenho e nas Demonstrações Financeiras trimestrais da Porto Seguro S/A., os quais adotam as normas e padrões internacionais de contabilidade (*International Financial Reporting Standards – IFRS*), emitidas pelo *International Accounting Standards Board (IASB)*. Na produção deste relatório não foram segregados eventuais efeitos que possam ser considerados não recorrentes. Informações adicionais nesse sentido serão detalhadas apenas no *release* trimestral.

* Considerando Fusão entre HDI, Liberty e Sompô.

**A Sinistralidade do Seguro Auto e do Residencial (o qual compõem os seguros patrimoniais) sofreu alterações a partir do 2T22 em razão da cisão do serviços de assistência da operação de Seguros para a "Porto Assistência", sem impactos materiais no Lucro Líquido consolidado da Companhia. Para informações mais detalhadas acesse o release do 4T22 da Companhia. (Pg. 9)