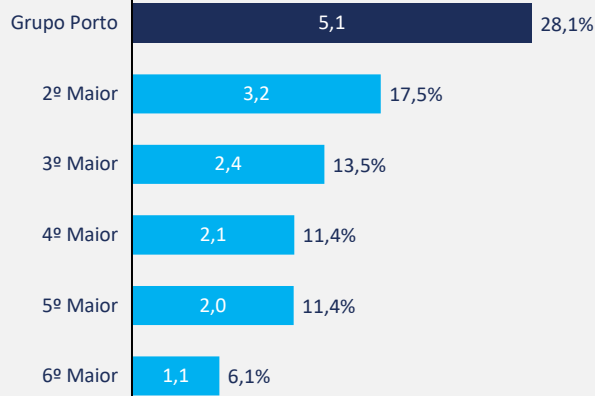


### Destaques

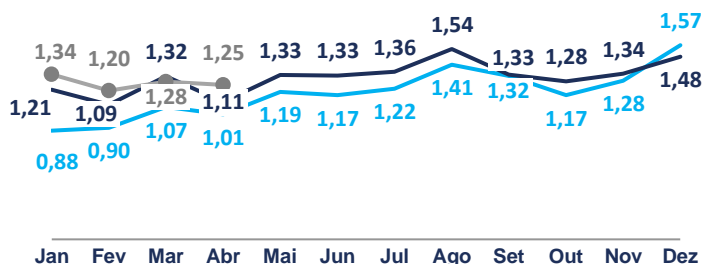
- Auto Consolidado (Porto + Azul): +12,4% nos Prêmios (vs. abr/23) e sinistralidade de 58,6% no mês.
- Patrimonial + Transportes: +30,2% nos Prêmios (vs. abr/23) e Sinistralidade de 31,7% em abr/24.
- Vida: +12,9% em Prêmios (vs. abr/23) e Sinistralidade de 37,8% em abr/24.

### Prêmios (4M24 - R\$ bi) e Market Share (%) Auto\*

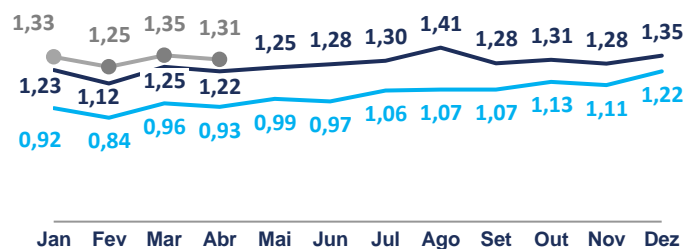


### Indicadores Porto Consolidado - Auto

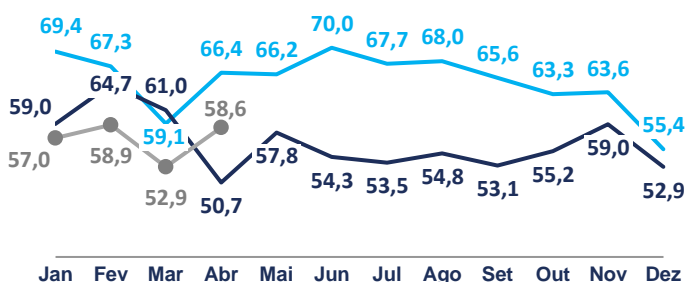
#### Prêmio Emitido (R\$ bi)



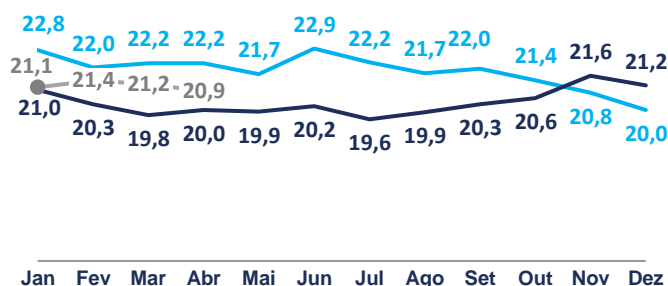
#### Prêmio Ganho (R\$ bi)



#### Sinistralidade\*\* (%)



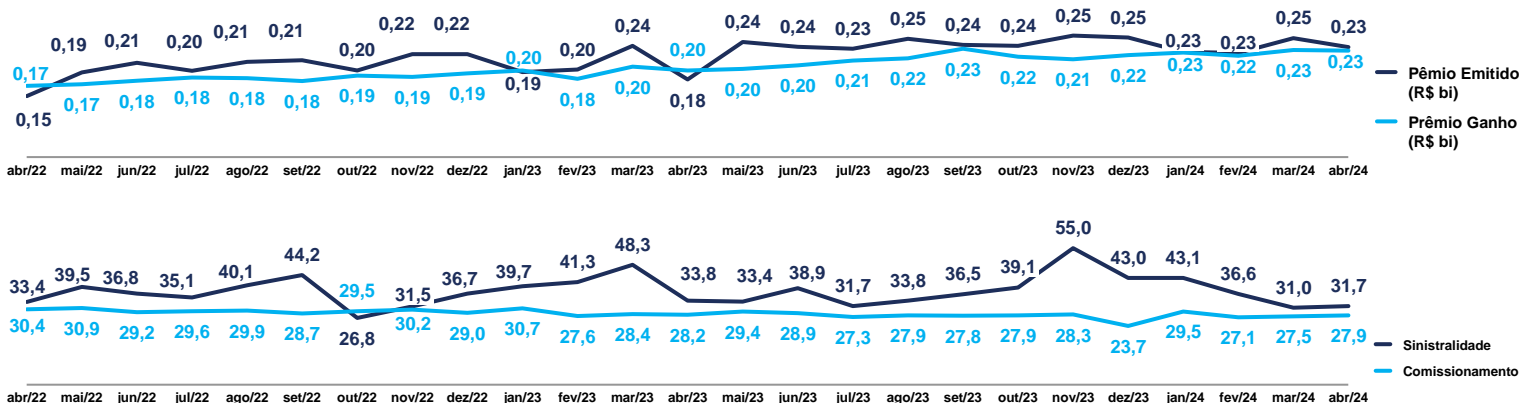
#### Comissionamento (%)



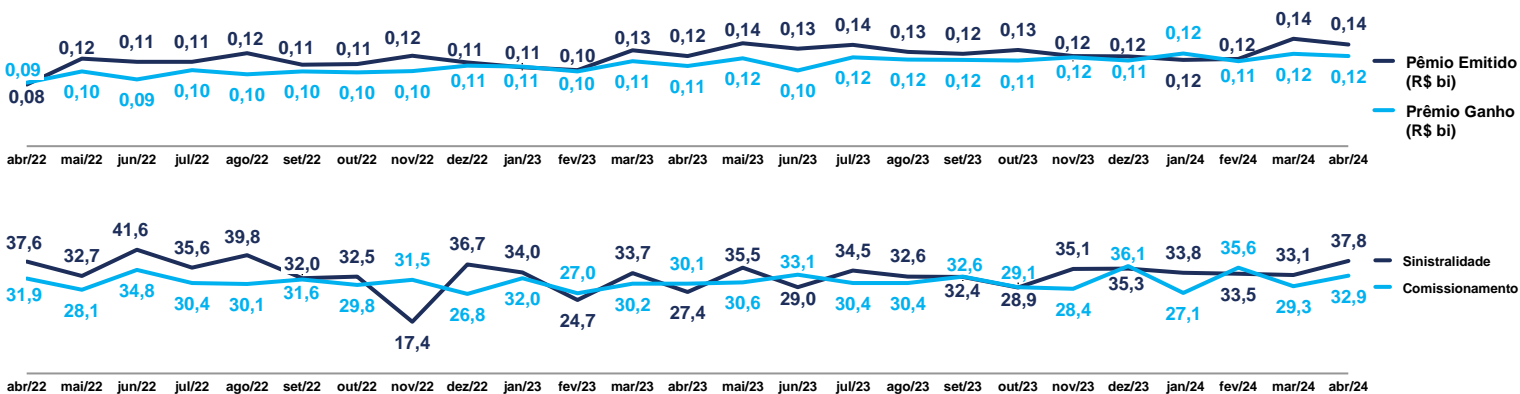
PRÊMIOS (R\$ Bi)	Prêmios Emitidos						Prêmios Ganhos					
	abr/24	abr/23	Var.% vs. abr/23	4M24	4M23	Var.% vs. 4M23	abr/24	abr/23	Var.% vs. abr/23	4M24	4M23	Var.% vs. 4M23
<b>SEGURO AUTO</b>												
Porto	0,86	0,76	12,5%	3,38	3,21	5,1%	0,89	0,83	7,8%	3,56	3,28	8,8%
Azul	0,39	0,35	12,0%	1,69	1,52	11,2%	0,42	0,39	8,0%	1,68	1,54	9,2%
<b>Total Grupo Porto</b>	<b>1,25</b>	<b>1,11</b>	<b>12,4%</b>	<b>5,07</b>	<b>4,73</b>	<b>7,0%</b>	<b>1,31</b>	<b>1,22</b>	<b>7,8%</b>	<b>5,25</b>	<b>4,82</b>	<b>8,9%</b>
Mercado Ex-Porto	3,38	2,98	13,6%	12,96	12,78	1,4%	3,30	3,19	3,5%	13,33	12,61	5,8%
<b>Total Mercado</b>	<b>4,63</b>	<b>4,09</b>	<b>13,3%</b>	<b>18,02</b>	<b>17,51</b>	<b>2,9%</b>	<b>4,62</b>	<b>4,41</b>	<b>4,7%</b>	<b>18,58</b>	<b>17,42</b>	<b>6,6%</b>

DESPESAS	Índice de Sinistralidade						Índice de Comissionamento					
	abr/24	abr/23	Var.% vs. abr/23	4M24	4M23	Var.% vs. 4M23	abr/24	abr/23	Var.% vs. abr/23	4M24	4M23	Var.% vs. 4M23
<b>SEGURO AUTO</b>												
Porto	56,9%	48,5%	8,4 p.p.	55,0%	57,6%	-2,6 p.p.	21,3%	20,5%	0,8 p.p.	21,5%	20,7%	0,8 p.p.
Azul	61,6%	54,3%	7,4 p.p.	60,4%	61,0%	-0,5 p.p.	20,0%	18,9%	1,1 p.p.	20,5%	19,3%	1,2 p.p.
<b>Total Grupo Porto</b>	<b>58,6%</b>	<b>50,7%</b>	<b>7,9 p.p.</b>	<b>56,8%</b>	<b>58,8%</b>	<b>-2,0 p.p.</b>	<b>20,9%</b>	<b>20,0%</b>	<b>0,9 p.p.</b>	<b>21,2%</b>	<b>20,3%</b>	<b>0,9 p.p.</b>
Mercado Ex-Porto	59,6%	57,1%	2,5 p.p.	58,0%	60,7%	-2,7 p.p.	19,4%	18,1%	1,3 p.p.	19,3%	18,1%	1,3 p.p.
<b>Total Mercado</b>	<b>59,3%</b>	<b>55,4%</b>	<b>3,9 p.p.</b>	<b>57,6%</b>	<b>60,2%</b>	<b>-2,5 p.p.</b>	<b>19,8%</b>	<b>18,6%</b>	<b>1,2 p.p.</b>	<b>19,8%</b>	<b>18,7%</b>	<b>1,2 p.p.</b>

### Patrimonial + Transporte\*\*



### Vida



## Sumário

#### Nome da Empresa | Código:

Porto Seguro Companhia de Seguros Gerais | 5886  
 Azul Companhia de Seguros Gerais | 5355  
 Porto Seguro Vida e Previdência S/A. | 6033  
 Itaú Seguros de Auto e Residência S/A. | 3182

#### Prêmios emitidos – Seguros | prêmios e sinistros

Acesso: <http://www2.susep.gov.br/menuestatistica/SES/principal.aspx>

Operações / Seguros:

#### Prêmios e Sinistros

Código de ramos por Segmento:

**Auto:** 0520, 0524, 0525, 0526, 0531, 0542, 0553, 0628, 0644.

**Patrimonial + Transportes:** 0112, 0114, 0116, 0118, 0141, 0167, 0171, 0173, 0195, 0196, 0621, 0622, 0623, 0632, 0638, 0652, 0654, 0655, 0656, 0658.

**Vida:** 0929, 0936, 0969, 0977, 0980, 0982, 0983, 0984, 0986, 0987, 0990, 0993, 0994, 1329, 1336, 1369, 1377, 1380, 1381, 1383, 1384, 1386, 1387, 1390, 1391, 1392.

## Disclaimer

Este relatório foi preparado pela Porto Seguro S/A. e tem como objetivo principal auxiliar o mercado a acompanhar o desempenho de seus negócios, tendo como base exclusivamente os dados públicos disponibilizados pelo Sistema de Estatísticas da Superintendência de Seguros Privados (SUSEP), disponível em <http://www2.susep.gov.br/menuestatistica/SES/principal.aspx>. Cabe ressaltar que os números presentes neste relatório são apurados no padrão contábil utilizado pela SUSEP, conhecido como SUSEP GAAP, e podem divergir daqueles divulgados no Relatório de Análise do Desempenho e nas Demonstrações Financeiras trimestrais da Porto Seguro S/A., os quais adotam as normas e padrões internacionais de contabilidade (*International Financial Reporting Standards – IFRS*), emitidas pelo *International Accounting Standards Board (IASB)*. Na produção deste relatório não foram segregados eventuais efeitos que possam ser considerados não recorrentes. Informações adicionais nesse sentido serão detalhadas apenas no *release* trimestral.

\* Considerando Fusão entre HDI, Liberty e Sampo.

\*\*A Sinistralidade do Seguro Auto e do Residencial (o qual compõem os seguros patrimoniais) sofreu alterações a partir do 2T22 em razão da cisão do serviços de assistência da operação de Seguros para a "Porto Assistência", sem impactos materiais no Lucro Líquido consolidado da Companhia. Para informações mais detalhadas acesse o release do 4T22 da Companhia. (Pg. 9)