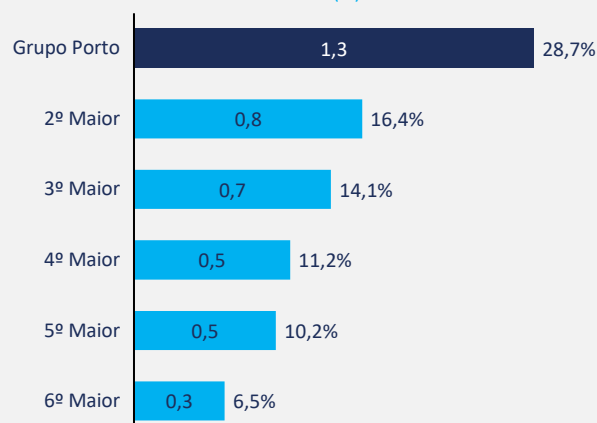


### Destaques

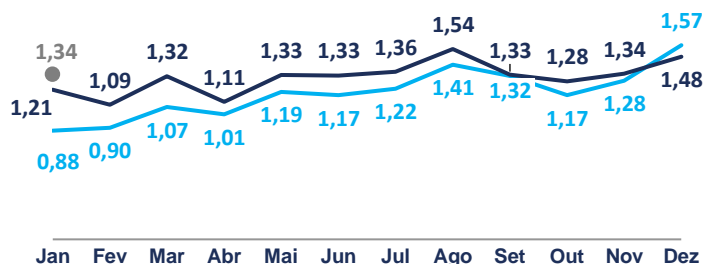
- Auto Consolidado (Porto + Azul): +10,3% nos Prêmios (vs. jan/23) e sinistralidade de 57,0% no mês.
- Patrimonial + Transportes: +17,5% em Prêmios (vs. jan/23) e Sinistralidade de 43,1% em jan/24.
- Vida: +9,5% em Prêmios (vs. jan/23) e Sinistralidade de 33,8% em jan/23.

### Prêmios (1M24 - R\$ bi) e Market Share (%) Auto\*

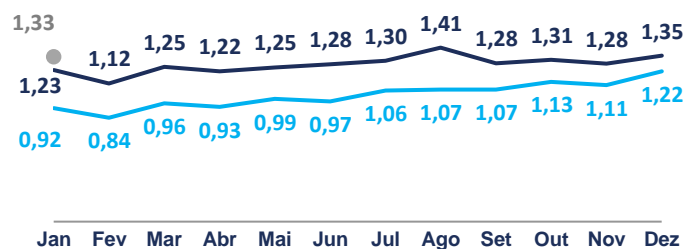


### Indicadores Porto Consolidado - Auto

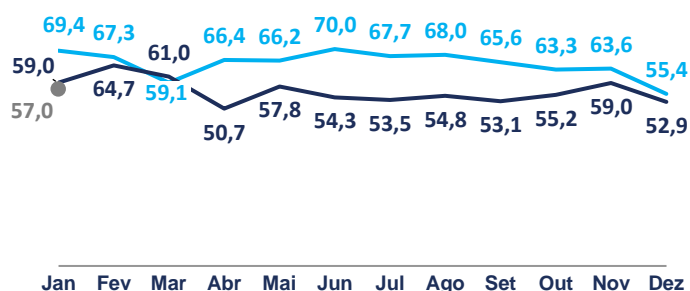
#### Prêmio Emitido (R\$ bi)



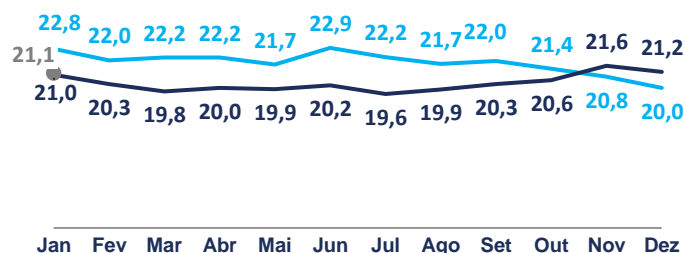
#### Prêmio Ganho (R\$ bi)



#### Sinistralidade\*\* (%)



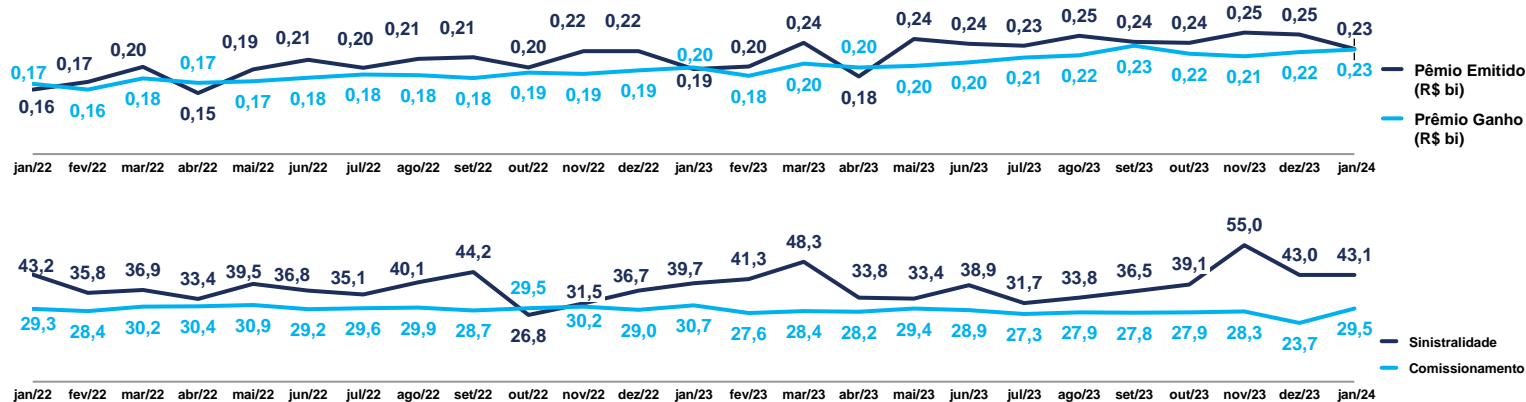
#### Comissionamento (%)



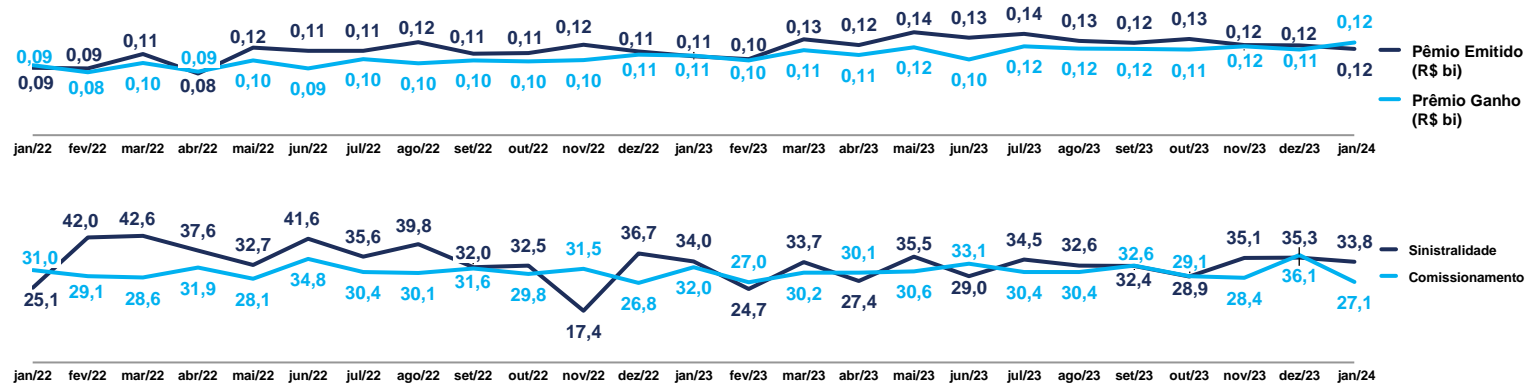
PRÊMIOS (R\$ Bi)	Prêmios Emitidos			Prêmios Ganhos		
	1M24	1M23	Var.% vs. 2023	1M24	1M23	Var.% vs. 2023
<b>SEGURO AUTO</b>						
Porto	0,86	0,81	5,6%	0,91	0,83	8,8%
Azul	0,48	0,40	19,8%	0,43	0,39	8,3%
Total Grupo Porto	1,34	1,21	10,3%	1,33	1,23	8,6%
Mercado Ex-Porto	3,32	3,23	2,7%	3,41	3,19	6,8%
Total Mercado	4,65	4,44	4,8%	4,74	4,42	7,3%

DESPESAS	Índice de Sinistralidade			Índice de Comissionamento		
	1M24	1M23	Var.% vs. 2023	1M24	1M23	Var.% vs. 2023
<b>SEGURO AUTO</b>						
Porto	54,8%	57,5%	-2,7 p.p.	21,5%	21,5%	0,0 p.p.
Azul	61,9%	62,3%	-0,4 p.p.	20,1%	19,8%	0,3 p.p.
Total Grupo Porto	57,0%	59,0%	-2,0 p.p.	21,1%	21,0%	0,1 p.p.
Mercado Ex-Porto	59,0%	62,3%	-3,3 p.p.	19,3%	17,7%	1,7 p.p.
Total Mercado	58,5%	61,4%	-2,9 p.p.	19,8%	18,6%	1,2 p.p.

### Patrimonial + Transporte\*\*



### Vida



## Sumário

#### Nome da Empresa | Código:

Porto Seguro Companhia de Seguros Gerais | 5886  
 Azul Companhia de Seguros Gerais | 5355  
 Porto Seguro Vida e Previdência S/A. | 6033  
 Itaú Seguros de Auto e Residência S/A. | 3182

#### Prêmios emitidos – Seguros | prêmios e sinistros

Acesso: <http://www2.susep.gov.br/menuestatistica/SES/principal.aspx>

Operações / Seguros:

#### Prêmios e Sinistros

Código de ramos por Segmento:

**Auto:** 0520, 0524, 0525, 0526, 0531, 0542, 0553, 0628, 0644.

**Patrimonial + Transportes:** 0112, 0114, 0116, 0118, 0141, 0167, 0171, 0173, 0195, 0196, 0621, 0622, 0623, 0632, 0638, 0652, 0654, 0655, 0656, 0658.

**Vida:** 0929, 0936, 0969, 0977, 0980, 0982, 0983, 0984, 0986, 0987, 0990, 0993, 0994, 1329, 1336, 1369, 1377, 1380, 1381, 1383, 1384, 1386, 1387, 1390, 1391, 1392.

## Disclaimer

Este relatório foi preparado pela Porto Seguro S/A. e tem como objetivo principal auxiliar o mercado a acompanhar o desempenho de seus negócios, tendo como base exclusivamente os dados públicos disponibilizados pelo Sistema de Estatísticas da Superintendência de Seguros Privados (SUSEP), disponível em <http://www2.susep.gov.br/menuestatistica/SES/principal.aspx>. Cabe ressaltar que os números presentes neste relatório são apurados no padrão contábil utilizado pela SUSEP, conhecido como SUSEP GAAP, e podem divergir daqueles divulgados no Relatório de Análise do Desempenho e nas Demonstrações Financeiras trimestrais da Porto Seguro S/A., os quais adotam as normas e padrões internacionais de contabilidade (*International Financial Reporting Standards – IFRS*), emitidas pelo *International Accounting Standards Board (IASB)*. Na produção deste relatório não foram segregados eventuais efeitos que possam ser considerados não recorrentes. Informações adicionais nesse sentido serão detalhadas apenas no *release* trimestral.

\* Considerando Fusão entre HDI, Liberty e Sampo.

\*\*A Sinistralidade do Seguro Auto e do Residencial (o qual compõem os seguros patrimoniais) sofreu alterações a partir do 2T22 em razão da cisão do serviços de assistência da operação de Seguros para a "Porto Assistência", sem impactos materiais no Lucro Líquido consolidado da Companhia. Para informações mais detalhadas acesse o release do 4T22 da Companhia. (Pg. 9)