



TELECONFERÊNCIA DE **RESULTADOS**

2° Trimestre / 2023



DESTAQUES DE 2T23

DEMONSTRAÇÃO DE RESULTADOS



Receita Líquida Consolidada
R\$ 32,5 bilhões



Fluxo de Caixa Operacional
R\$ 2,4 bilhões



Receita por Operação

Am. Norte	Am. Sul	BRF
45%	18%	37%



Ebitda^{aj} Consolidado
R\$ 2,3 bilhões
Mg. Ebitda^{aj} Consolidada
7,1%



Receita Consolidada por Moeda
Dólar: 71% | Real: 26% | Outras: 3%



Ebitda^{aj} por Operação

Am. Norte	Am. Sul	BRF
32%	25%	43%

FINANCEIRO | OPERACIONAL



Operação América do Norte
Receita Líquida: US\$ 2,9 bilhões
Margem Ebitda^{aj}: 5,2%



Operação América do Sul
Receita Líquida: R\$ 5,8 bilhões
Margem Ebitda^{aj}: 10,0 %



Sustentabilidade
100% dos fornecedores diretos monitorados por satélite.
82% de controle de fornecedores indiretos na Amazônia e 71% no Cerrado



BRF
Receita Líquida: R\$ 12,1 bilhões
Margem Ebitda^{aj}: 8,3%



Emissão de Ações BRF
Foi realizado um **follow-on** no valor de **R\$ 5,4 bilhões** na **BRF**, em que a **Marfrig** passou a dispor de **33,3%** do capital da mesma.

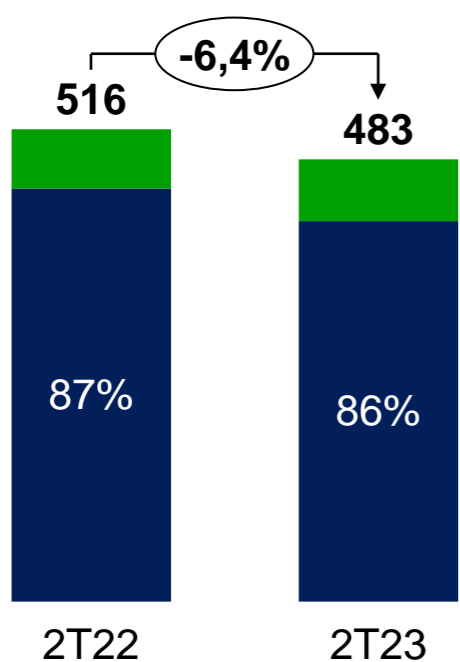
OPERAÇÕES



OPERAÇÃO AMÉRICA DO NORTE

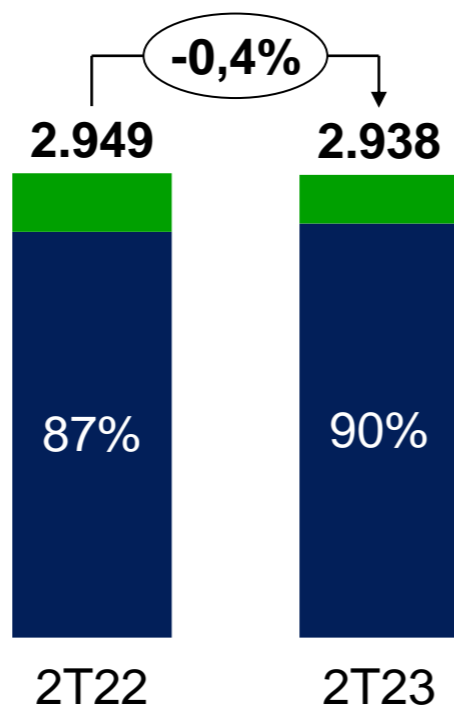
PERFORMANCE OPERACIONAL E FINANCEIRA – 2T23

VOLUME DE VENDAS
(mil toneladas)



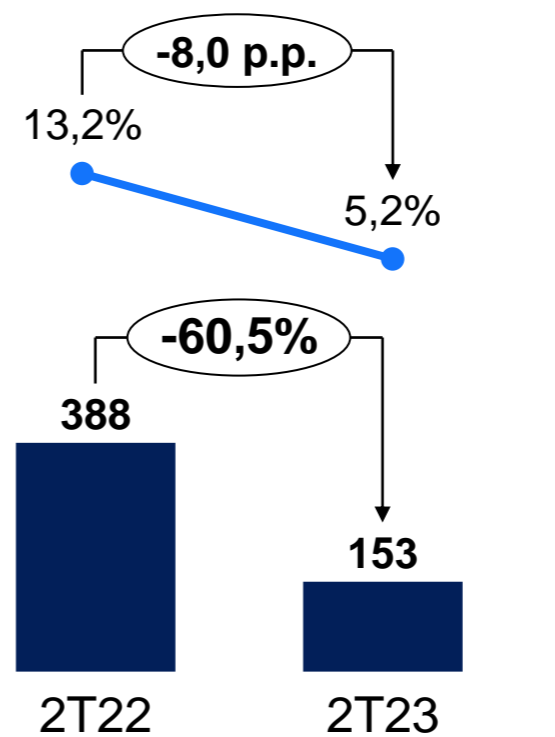
ME MI

RECEITA LÍQUIDA
(US\$ milhões)



ME MI

EBITDA^{aj} (US\$ milhões) & Margem EBITDA^{aj} (%)



EBITDA Margem EBITDA



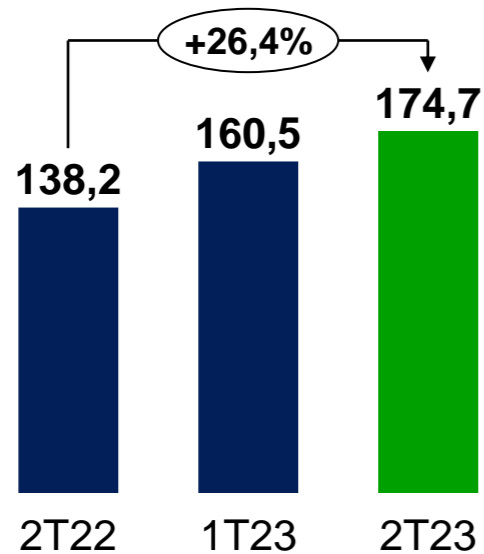
Receita Líquida

U\$S 2,9 Bilhões

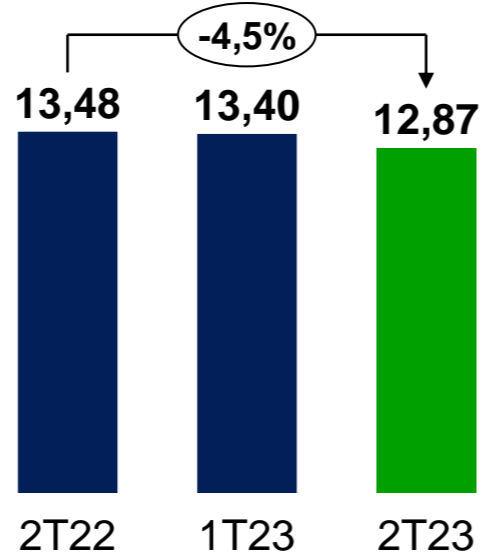
EBITDA^{AJ}
32 %
do consolidado

Dados de Mercado - EUA

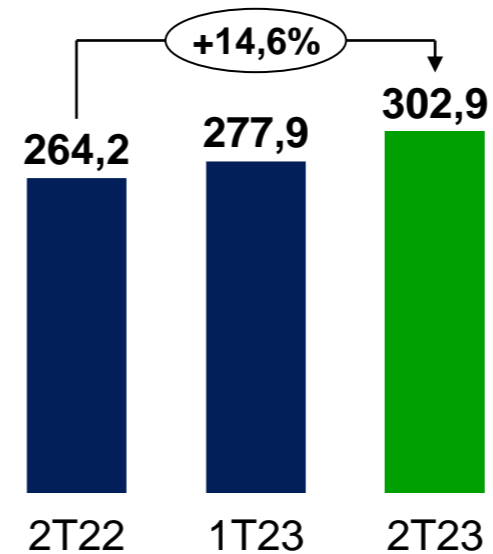
Preço de compra de gado
(USDA KS Steer \$/cwt)



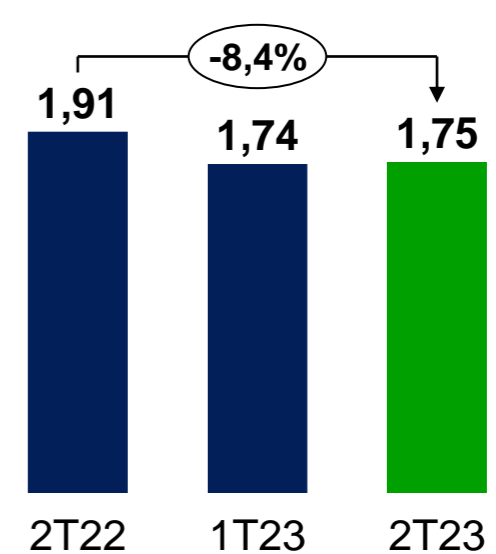
Drop Credit
(\$/cwt)



Preço de Venda
(USDA Comprehensive Cutout \$/cwt)



Spread
(Cutout Ratio)

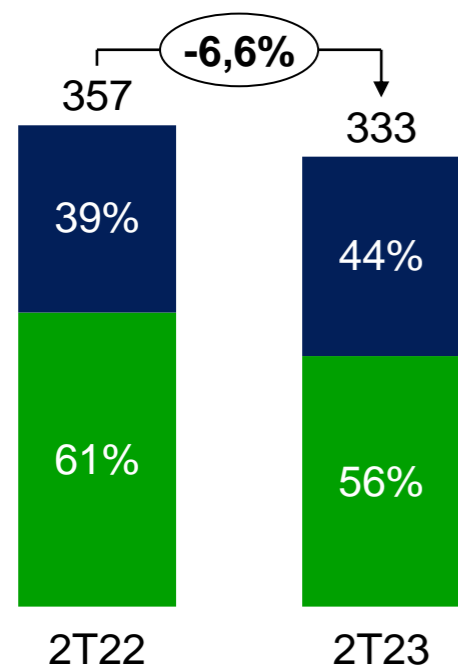


A Combinação de alta de 26,4% no custo do gado, redução dos créditos de subprodutos resultou em um spread 8,4% menor no trimestre.

OPERAÇÃO AMÉRICA DO SUL

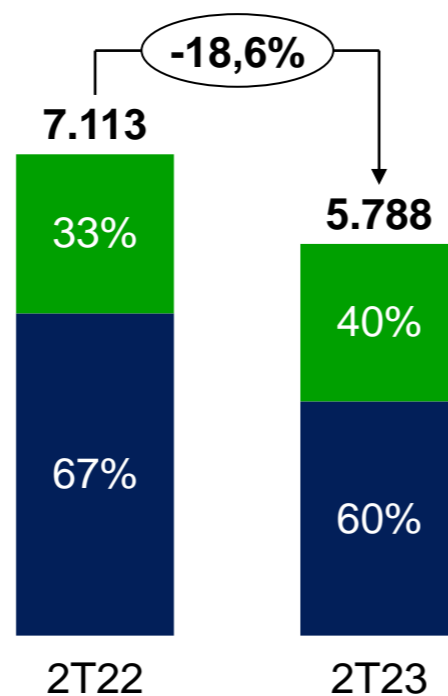
PERFORMANCE OPERACIONAL E FINANCEIRA – 2T23

VOLUME DE VENDAS
(mil toneladas)



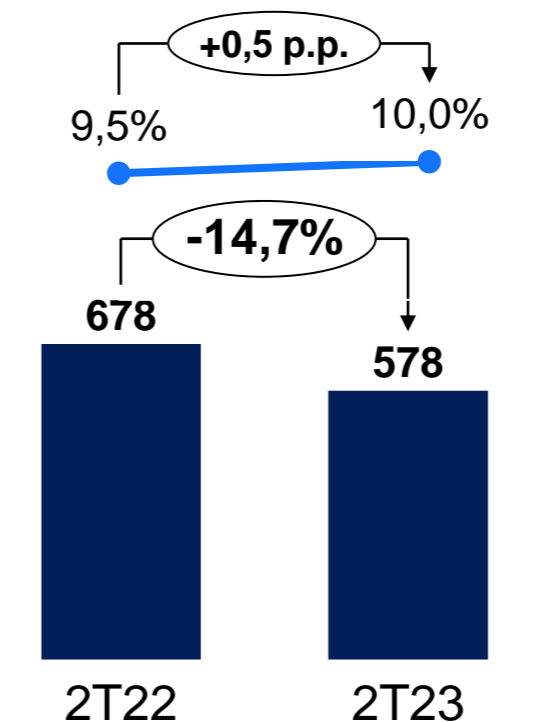
ME MI

RECEITA LÍQUIDA
(R\$ milhões)



MI ME

EBITDA^{aj} (R\$ milhões) & Margem EBITDA^{aj} (%)



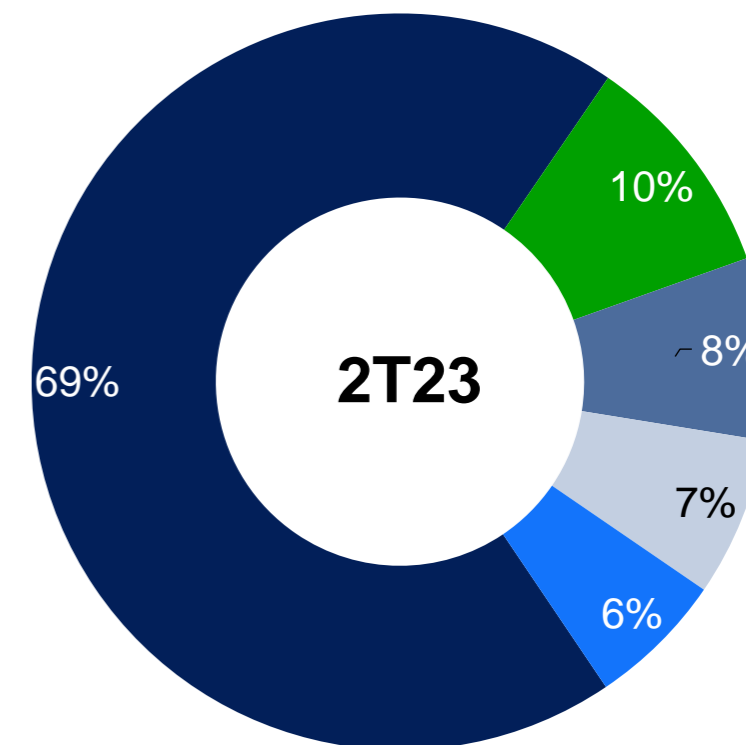
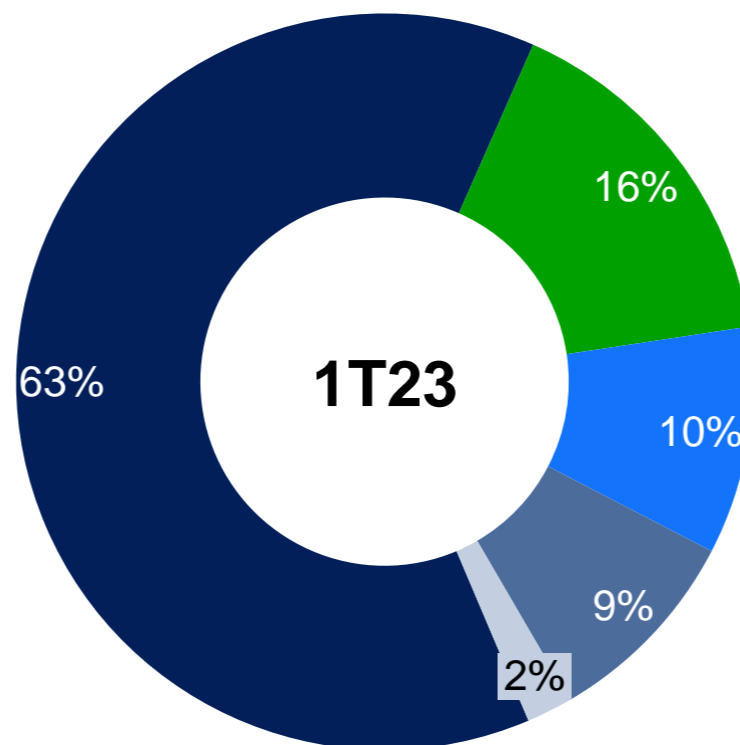
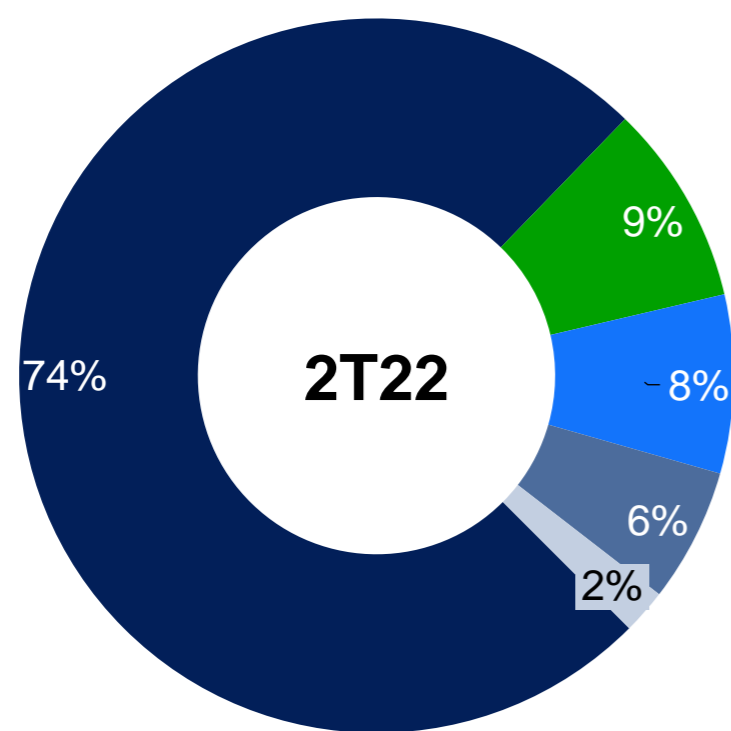
EBITDA Margem EBITDA

Receita Líquida
R\$ 5,8 Bilhões

EBITDA^{AJ}
25%
do consolidado

OPERAÇÃO AMÉRICA DO SUL

Principais Destinos de exportação
(% da receita)



■ Ásia (CH & HK)
 ■ União Européia
 ■ Oriente Médio
 ■ Am Norte (USA)
 ■ Outros



**NOSSA MARCA
É AZUL**

**NOSSO SONHO
É VERDE!**



100% dos fornecedores **diretos** monitorados por satélite.
Em 2023, obteve **82%** de controle de fornecedores **indiretos** na **Amazônia** e **71%** no **Cerrado**.



3.393 fazendas reincluídas, desde 2021 até o **2T23**, – fornecedores que voltaram a operar em conformidade com nossos compromissos - demonstrando o forte compromisso com o **princípio da inclusão**, dentro do Programa **Marfrig Verde+**



A Marfrig está em linha com suas metas de redução nos escopos 1, 2 e 3, aprovadas pelo SBTi e nesse trimestre publicou, junto ao **CDP (Carbon Disclosure Project)**, os resultados referentes a **mudanças climáticas, segurança hídrica e florestas** do ano de 2022.



A Marfrig divulgou **14º ano consecutivo** seu **relatório anual de Sustentabilidade**, contendo os **destaques** da área no ano de 2022, bem como os resultados obtidos nos principais compromissos e metas, sob a metodologia GRI.



A empresa obteve a classificação **BBB (à frente da concorrência)** no ESG index da **MSCI – Morgan Stanley Capital International**. A MSCI Inc. é a maior provedora de Índices Ambientais, Sociais e de Governança (ESG) do mundo, com mais de 1.500 índices ESG de ações e renda fixa projetados para auxiliar investidores institucionais a avaliar de forma mais eficaz o desempenho de investimentos ESG.



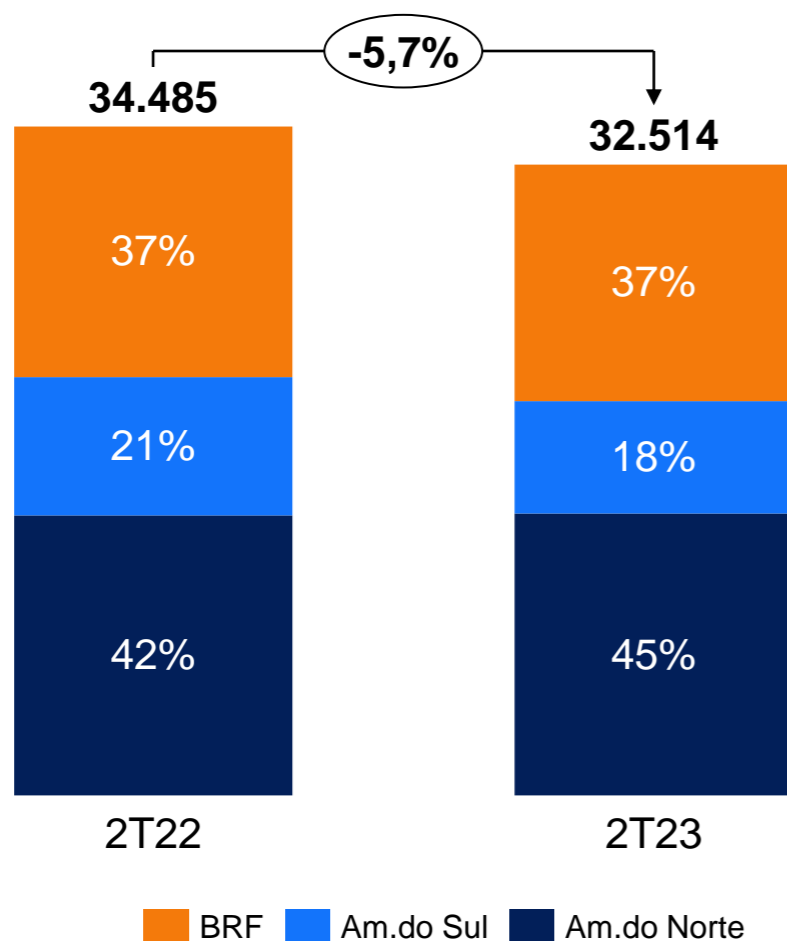
Promovemos o evento Marfrig Verde + **Pecuária: tendências e oportunidades** em São Paulo e também em Londres (UK), divulgando os resultados referentes a **1.000 dias** de implementação do **Programa Marfrig Verde +**, com a participação de **1.200 participantes**, desde **especialistas** no assunto, **produtores, fornecedores, parceiros, investidores, ONG's, academia, bancos e governo**.

RESULTADOS CONSOLIDADOS

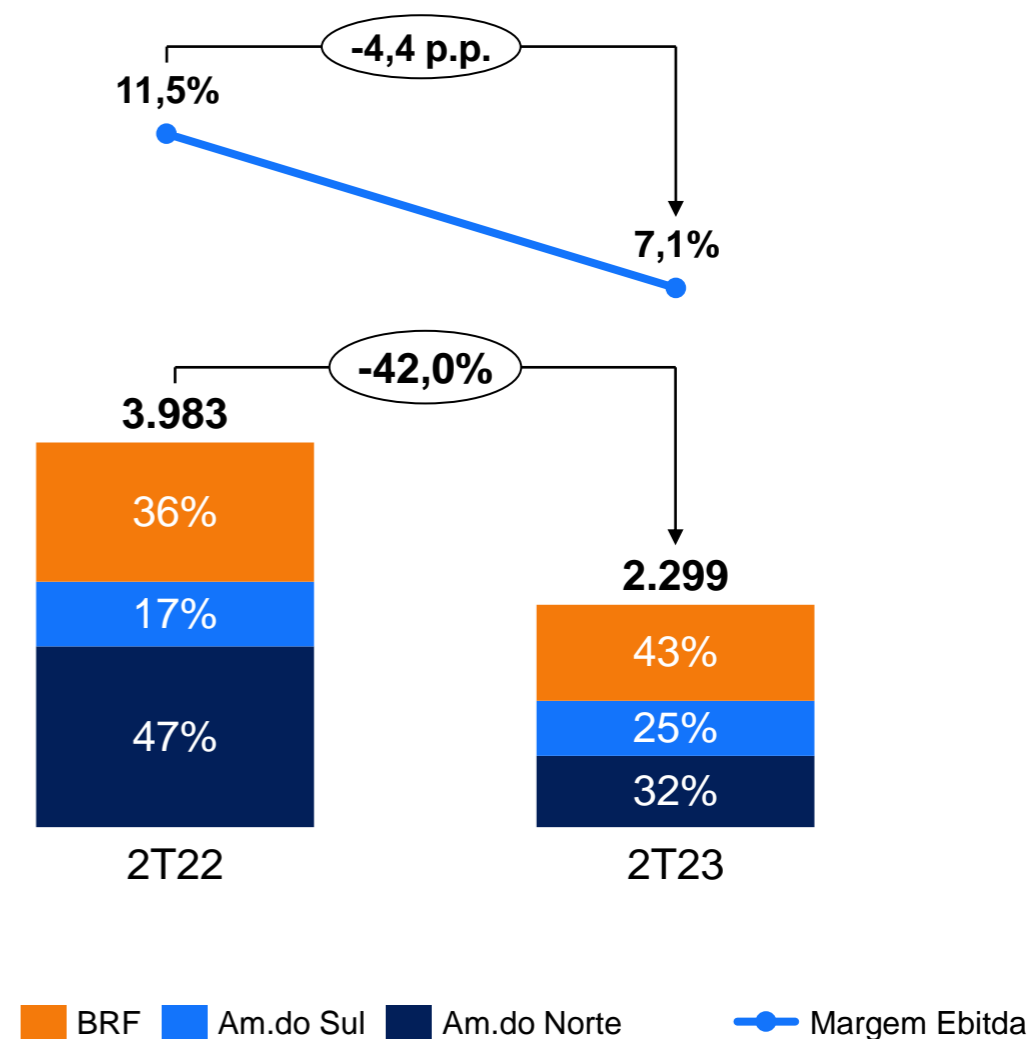


RECEITA LÍQUIDA e EBITDA^{aj} – 2T23

RECEITA LÍQUIDA
(R\$ milhões)



EBITDA^{aj} (R\$ milhões) & **Margem de EBITDA^{aj}** (em %)

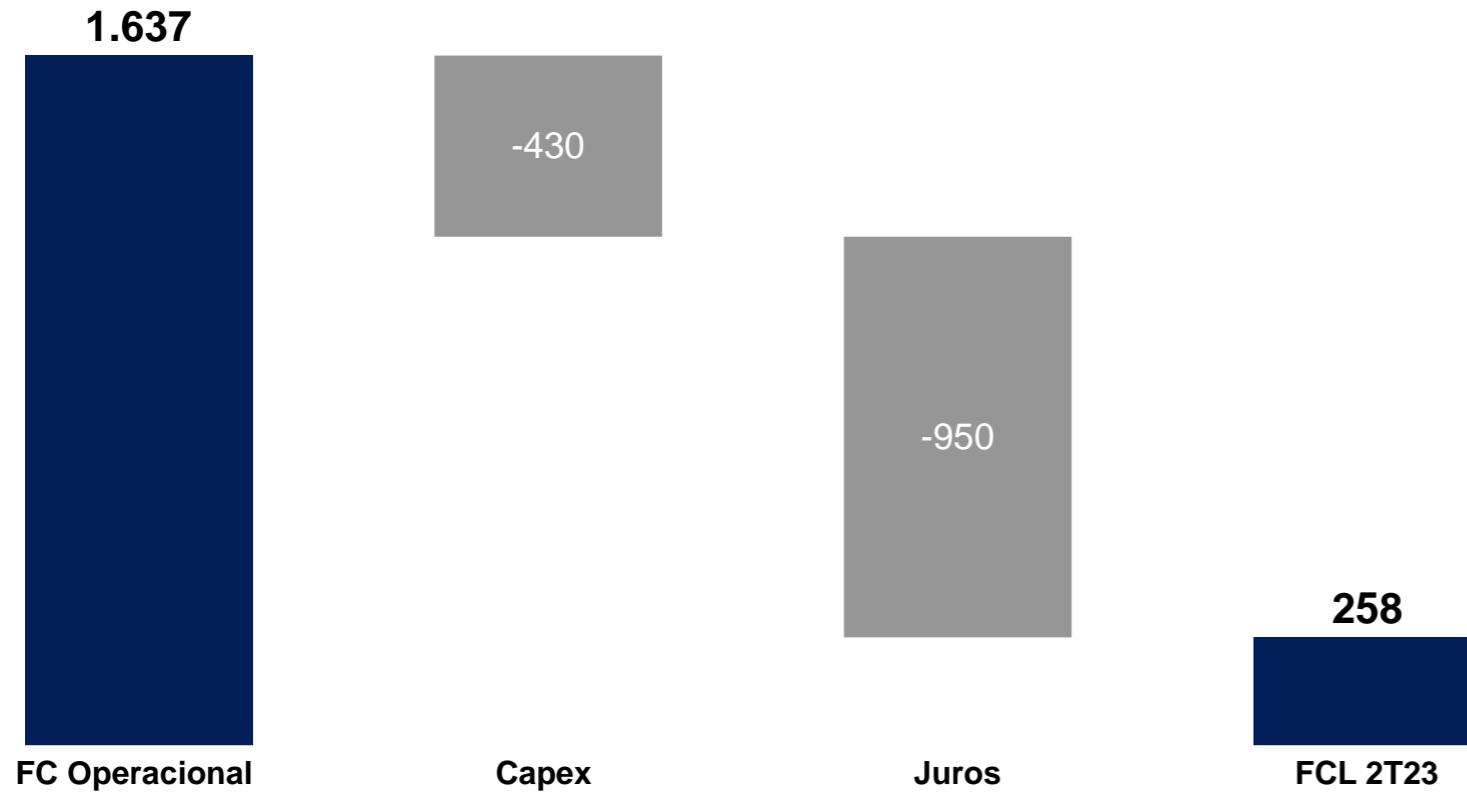


Receita por Moeda: Dólar: 71% | Real: 26% | Outras: 3%

FLUXO DE CAIXA - 2T23

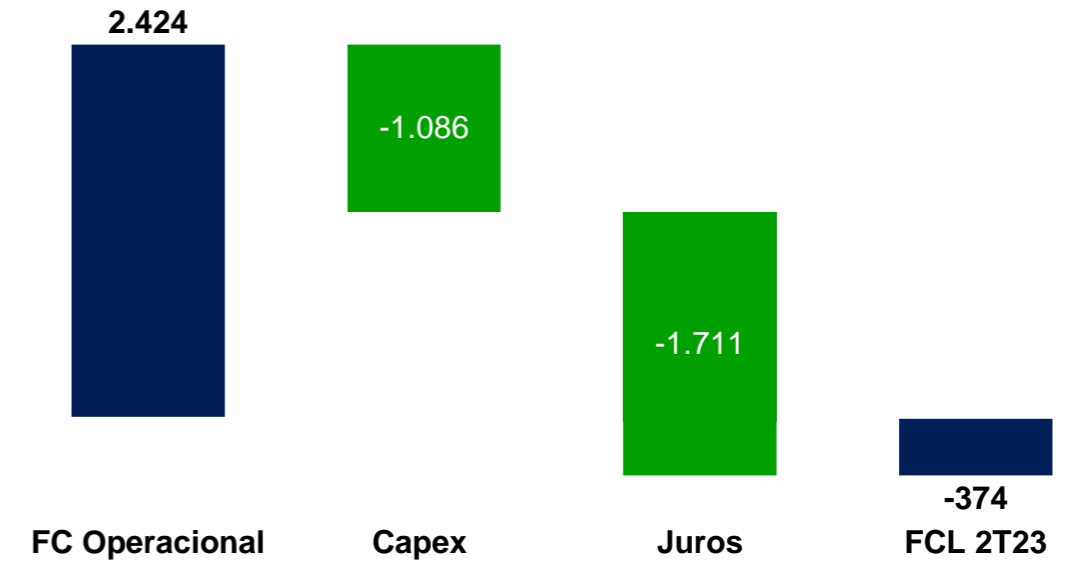
Fluxo de Marfrig (“ex” BRF)

(R\$ milhões)



Fluxo de Caixa Consolidado*

(R\$ milhões)



Visão Consolidada, considerando os efeitos contábeis da combinação das demonstrações financeiras da BRF



EVOLUÇÃO DA DÍVIDA LÍQUIDA & ALAVANCAGEM MARFRIG (“ex” BRF) – 2T23

(R\$ milhões)



EVOLUÇÃO DA DÍVIDA LÍQUIDA¹ & ALAVANCAGEM¹ CONSOLIDADA Proforma – 2T23

(R\$ milhões)

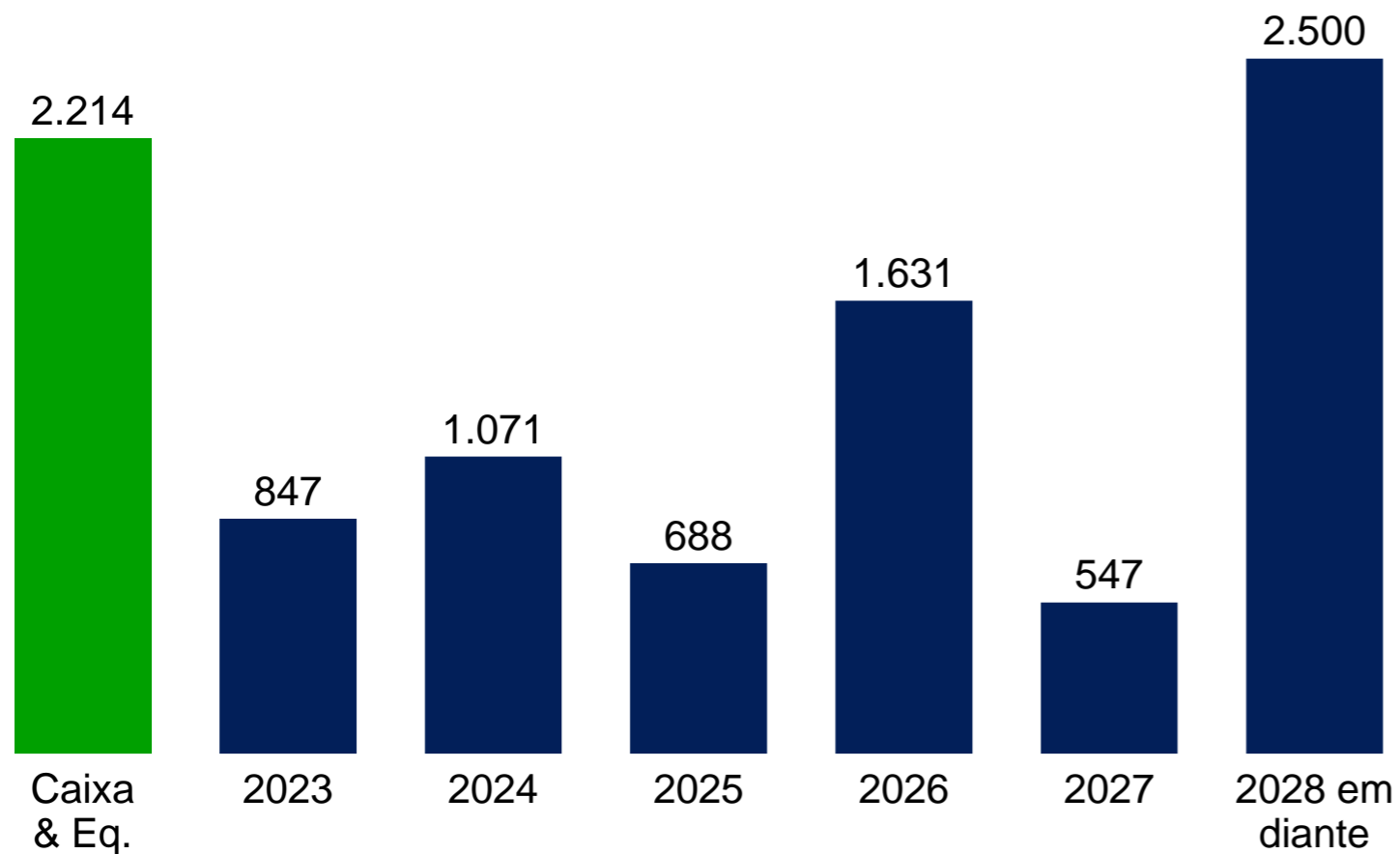


- **Total da dívida denominada em US\$: 65%**

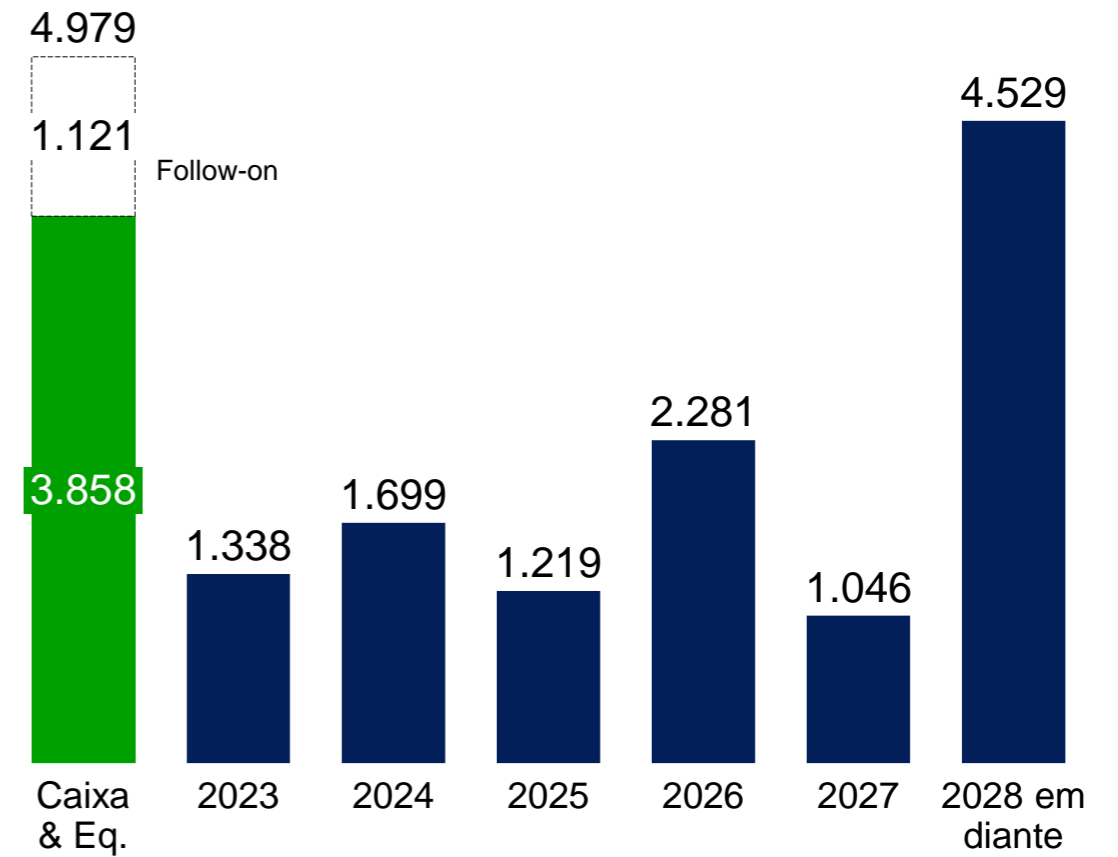
¹ - Caixa, Dívida e Ebitda^{Adj} da BRF conforme divulgado ITR da Marfrig

PERFIL DA DÍVIDA – 2T23

POSIÇÃO DE CAIXA E CRONOGRAMA DA DÍVIDA – MARFRIG “ex” BRF
(em milhões US\$)



POSIÇÃO DE CAIXA E CRONOGRAMA DA DÍVIDA CONSOLIDADO
(em milhões US\$)



Disclaimer



Este material constitui uma apresentação de informações gerais sobre a Marfrig Global Foods S.A. e suas controladas consolidadas (em conjunto, a “Companhia”) na presente data. Tais informações são apresentadas de forma resumida e não têm por objetivo serem completas.

Nenhuma declaração ou garantia, expressa ou implícita, é realizada, nem qualquer certeza deve ser assumida, sobre a precisão, certeza ou abrangência das informações aqui contidas. Nem a Companhia nem qualquer uma de suas afiliadas, consultores ou representantes assumem qualquer responsabilidade por qualquer perda ou dano resultante de qualquer informação apresentada ou contida nesta apresentação. As informações apresentadas ou contidas nesta apresentação encontram-se atualizadas até 30 de junho de 2023 e, exceto quando expressamente indicado de outra forma, estão sujeitas a alterações sem aviso prévio. Nem a Companhia nem qualquer uma de suas afiliadas, consultores ou representantes firmaram qualquer compromisso de atualizar tais informações após a presente data. Esta apresentação não deve ser interpretada como uma recomendação jurídica, fiscal, de investimento ou de qualquer outro tipo.

Os dados aqui contidos foram obtidos a partir de diversas fontes externas, sendo que a Companhia não verificou tais dados através de nenhuma fonte independente. Dessa forma, a Companhia não presta qualquer garantia quanto à exatidão ou completude de tais dados, os quais envolvem riscos e incertezas e estão sujeitos a alterações com base em diversos fatores.

Esta apresentação contém declarações prospectivas. Tais declarações não constituem fatos históricos e refletem as crenças e expectativas da administração da Companhia. As palavras ”prevê”, “deseja”, “espera”, “estima”, “pretende”, “antevê”, “planeja”, “prediz”, “projeta”, “alvo” e outras similares pretendem identificar tais declarações.

Embora a Companhia acredite que as expectativas e premissas refletidas nas declarações prospectivas sejam razoáveis e baseadas em informações atualmente disponíveis para a sua administração, ela não pode garantir resultados ou eventos futuros. É aconselhável que tais declarações prospectivas sejam consideradas com cautela, uma vez que os resultados reais podem diferir materialmente daqueles expressos ou implícitos em tais declarações. Títulos e valores mobiliários não podem ser oferecidos ou vendidos nos Estados Unidos a menos que sejam registrados ou isentos de registro de acordo com o Securities Act dos EUA de 1933, conforme alterado (“Securities Act”). Quaisquer ofertas futuras de valores mobiliários serão realizadas exclusivamente por meio de um memorando de oferta. Esta apresentação não constitui uma oferta, convite ou solicitação de oferta para a subscrição ou aquisição de quaisquer títulos e valores mobiliários, e nem qualquer parte desta apresentação e nem qualquer informação ou declaração nela contida deve ser utilizada como base ou considerada com relação a qualquer contrato ou compromisso de qualquer natureza. Qualquer decisão de compra de títulos e valores mobiliários em qualquer oferta de títulos da Companhia deverá ser realizada com base nas informações contidas nos documentos da oferta, que poderão ser publicados ou distribuídos oportunamente em conexão a qualquer oferta de títulos da Companhia, conforme o caso.



CONTATO

IR Diretor: Eduardo Pirani Puzziello

IR Gerente: Stephan Antonio Szolimowski

IR Analista: Sthefany Mayumi Futema

ri@marfrig.com.br

+ 55 (11) 3792-8600

TELECONFERENCIA DE RESULTADOS

2º TRIMESTRE / 2023

