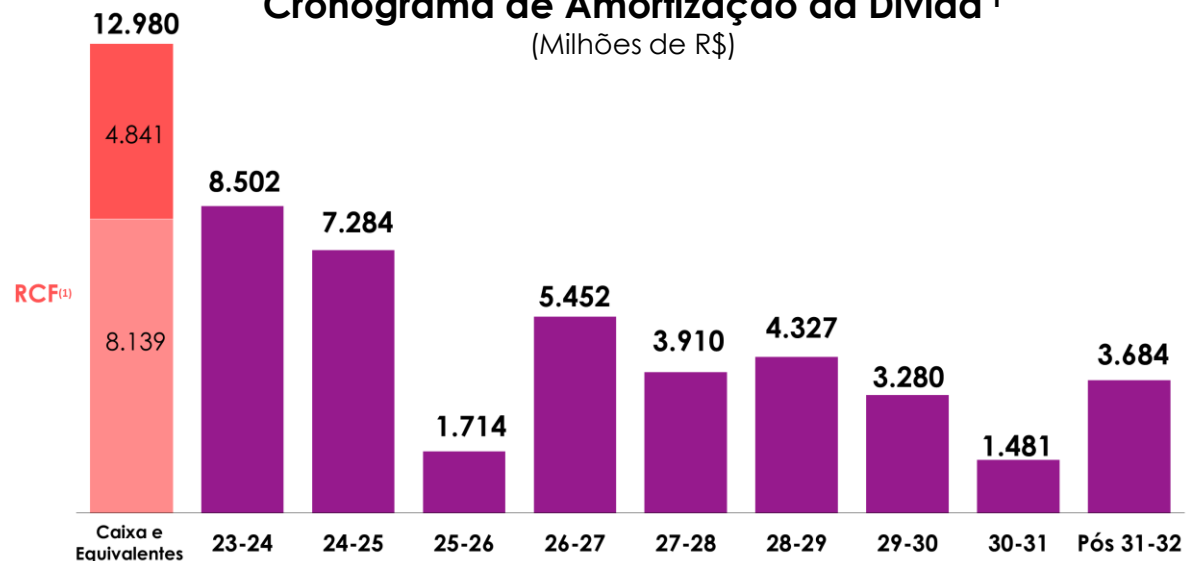


## Cronograma de Amortização da Dívida <sup>1</sup>

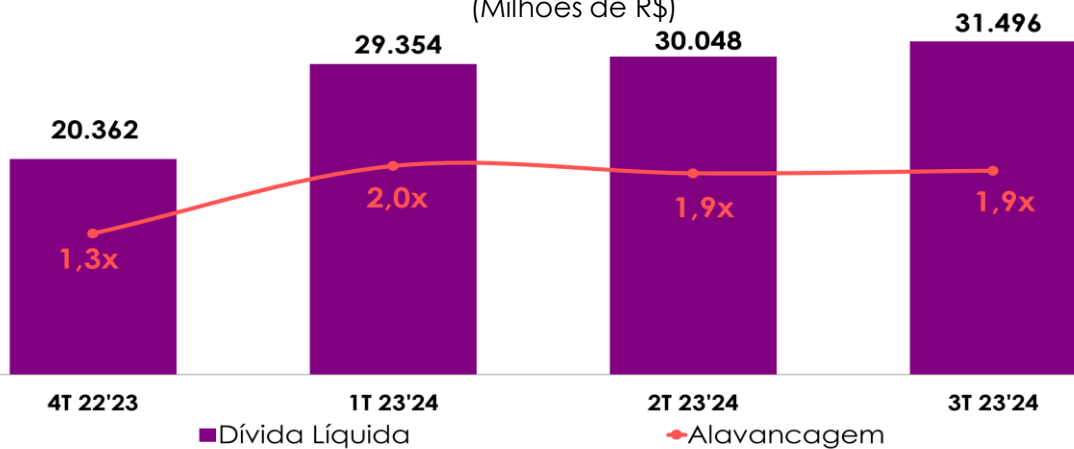
(Milhões de R\$)



<sup>(1)</sup> Revolving Credit Facility no valor de US\$1,0 bilhão. Ptax de conversão 4,841

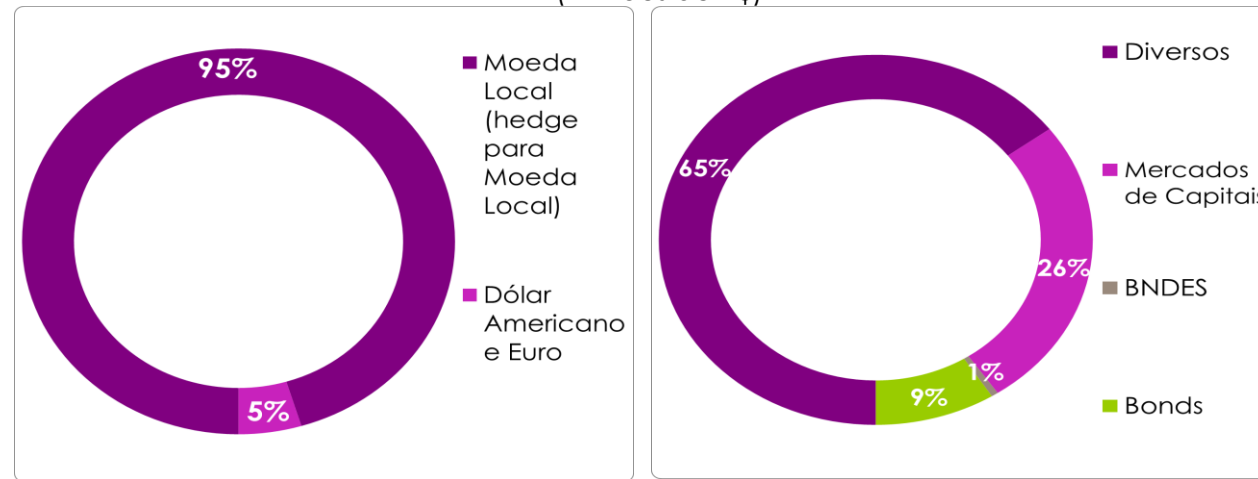
## Dívida Líquida e Alavancagem <sup>2</sup>

(Milhões de R\$)



## Dívida por Tipo e Moeda <sup>1</sup>

(Milhões de R\$)



## Principais Instrumentos <sup>1</sup>

(Milhões de R\$)

Modalidade	Vencimento	Custo Original	Saldo	%
Bond	2027	5,30%	3.593	9%
CRA	Diversos	Diversos	7.572	19%
Debênture	2029-2032	IPCA + 4,97%	2.718	7%
Bilaterais	2029-2030	Diversos	25.906	65%
BNDES/Finep	Diversos	Diversos	204	0,5%
<b>Total<sup>3</sup></b>			<b>39.992</b>	<b>100%</b>