

AURO11

Buena Vista Neos Gold High Income ETF

Fevereiro de 2026



Informações Gerais

| | |
|------------------------------------|--------------------|
| Ticker B3 | AURO11 |
| ISIN | BRAUROCTFO01 |
| CNPJ | 62.211.601/0001-09 |
| Índice de Referência | NEOSBRGI |
| Data de início | 28.Ago.2025 |
| Taxa de Administração | 0,98% |
| Liquidez (bolsa) | D+2 (dias úteis) |
| Tributação (venda de cotas) | 15% DARF |
| Tributação (proventos) | 15% na fonte |



Renda Mensal em Carteira Dolarizada

Investidores podem buscar um potencial de geração de renda maior dentro de suas carteiras por meio da escrita (venda) de opções.



Volatilidade Reduzida

A receita gerada tende a apresentar um desempenho superior em momentos de leves altas e de quedas acentuadas



Baixa correlação

Soluções baseadas em opções podem ser menos sensíveis aos fatores tradicionais de risco de mercado, como risco de crédito, duração e risco de inflação.

Exposição
ao Ouro



Estratégia com opções que visa
renda mensal e capturar retornos
com a alta do mercado

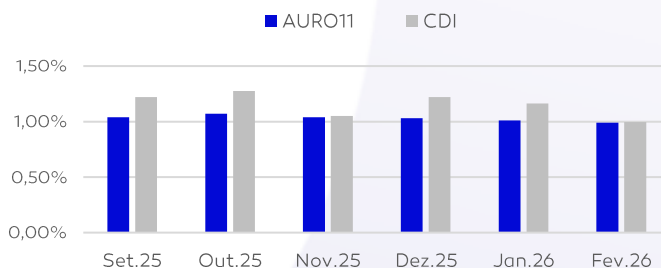


AURO11

Distribuição de proventos

| | |
|---------------------------------|----------|
| Frequência de Pagamentos | Mensal |
| Proventos/cota (R\$) | R\$ 1,19 |
| Proventos/cota (%) | 0,99% |
| Dist. Yield – 12 meses* | 12,36%* |

*Esse campo mostra o percentual acumulado de proventos distribuídos nos últimos 12 meses. Enquanto o fundo não possui 12 meses de existência, é apresentado o valor atualizado dos rendimentos anteriores



| | | JAN | FEV | MAR | ABR | MAI | JUN | JUL | AGO | SET | OUT | NOV | DEZ | ANO | ACUM. |
|------|------------|-------|-------|-----|-----|-----|-----|-----|-------|-------|-------|-------|-------|--------|--------|
| 2026 | Cota | 2,26% | 4,27% | - | - | - | - | - | - | - | - | - | - | 6,62% | 20,83% |
| | Div. Yield | 1,01% | 0,99% | - | - | - | - | - | - | - | - | - | - | 2,00% | 6,18% |
| | Ret. Total | 3,26% | 5,27% | - | - | - | - | - | - | - | - | - | - | 8,70% | 28,37% |
| 2025 | Cota | - | - | - | - | - | - | - | 0,69% | 2,75% | 3,01% | 2,15% | 4,09% | 13,32% | 13,32% |
| | Div. Yield | - | - | - | - | - | - | - | - | 1,04% | 1,07% | 1,04% | 1,03% | 4,18% | 4,18% |
| | Ret. Total | - | - | - | - | - | - | - | 0,69% | 3,83% | 4,11% | 3,20% | 5,13% | 18,09% | 18,09% |



Material elaborado pela Buena Vista Gestora de Recursos ("Buena Vista Capital"), gestora de recursos devidamente credenciada na Comissão de Valores Mobiliários (CVM). O investimento em fundos de índice envolve riscos, inclusive riscos de descolamento do índice de referência e relacionados à liquidez das cotas no mercado secundário. Antes de investir no Fundo, leia o regulamento e as informações constantes do site <https://buenvista.capital/etf/>, em especial a seção fatores de risco. AUTORIZAÇÃO PARA A VENDA E NEGOCIAÇÃO DE COTAS DESTE FUNDO NÃO IMPLICA, POR PARTE DA CVM, GARANTIA DE VERACIDADE DAS INFORMAÇÕES PRESTADAS OU JULGAMENTO SOBRE A QUALIDADE DO FUNDO OU DE SEU ADMINISTRADOR. Fundos de investimento não contam com garantia do administrador do fundo de investimento, do gestor, de qualquer mecanismo de seguro ou do Fundo Garantidor de Crédito (FGC). A rentabilidade obtida no passado não representa garantia de rentabilidade futura. Rentabilidade líquida de taxas e encargos, mas não é líquida de impostos. As informações contidas neste material estão em consonância com o regulamento do Fundo, porém não o substitui. Este material não deve ser considerado uma recomendação de compra de cotas do Fundo. Ao adquirir cotas, potenciais investidores deverão realizar sua própria análise e avaliação sobre o Fundo. Ao investir é recomendada a leitura cuidadosa do regulamento do fundo de investimento ao aplicar seus recursos. Caso o investimento no Fundo seja realizado por investidor não residente, os investidores do Fundo deverão avaliar a adequação da aquisição das cotas do Fundo à legislação aplicável em sua jurisdição. Apesar de cuidar da exatidão dos dados, a Buena Vista Capital não se responsabiliza pela total precisão das informações que poderão, eventualmente, estar incompletas e/ou resumidas. A Buena Vista Capital também não se responsabiliza por qualquer operação que venha a ser feita considerando os prognósticos sobre o comportamento dos ativos aqui mencionados. Notas: os logós das empresas investidas foram utilizados como mera ilustração, podendo ser marca registrada de cada empresa.

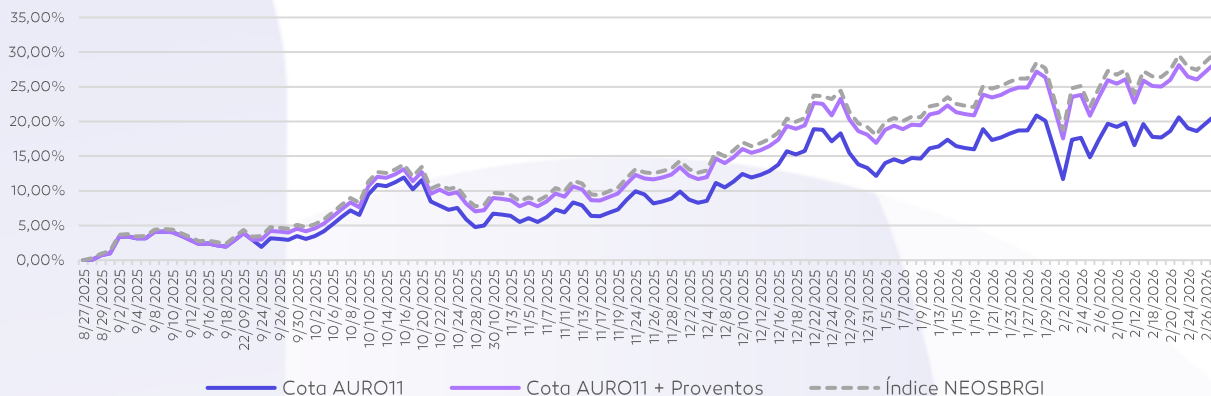
AURO11

Buena Vista Neos Gold High Income ETF

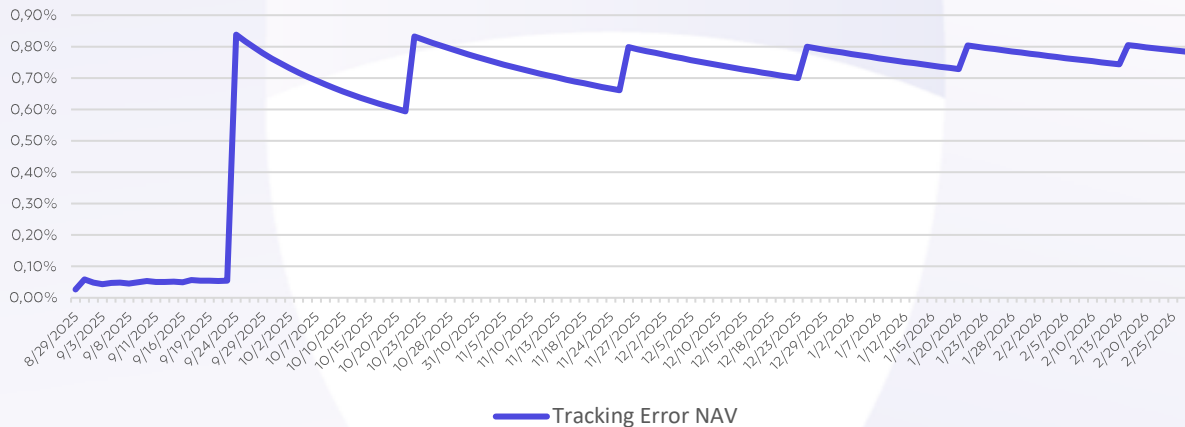
Fevereiro de 2026



Rentabilidade Acumulada



Tracking Error – Últimos 12 meses



Informações Gerais

| | | | |
|-----------------------------|---|-----------------------------|--------------------|
| Público Alvo | Investidor em Geral | Patrimônio Líquido | R\$ 36.247.863,15* |
| CNPJ | 62.211.601/0001-09 | Aplicação Mínima | 1 Cota |
| ISIN | BRAUROCTF001 | Taxa de Administração | 0,68% ao ano |
| Exposição Cambial | Dólar Americano (USD) | Taxa de Performance | Não Há |
| Administrador Custodiante | Hedge Investments Distribuidora de Títulos e Valores Mobiliários Ltda | Aplicação e Resgate | D+2 |
| Market Maker | Credit Suisse UBS | Tributação (venda de cotas) | 15% DARF |
| Nº Cotistas | 5.168* | Tributação (proventos) | 15% na fonte |

*Informações com base no fechamento de 27/02/2026



Material elaborado pela Buena Vista Gestora de Recursos ("Buena Vista Capital"), gestora de recursos devidamente credenciada na Comissão de Valores Mobiliários (CVM). O investimento em fundos de índice envolve riscos, inclusive riscos de descolamento do índice de referência e relacionados à liquidez das cotas no mercado secundário. Antes de investir no Fundo, leia o regulamento e as informações constantes do site <https://buenvista.capital/etf/>, em especial a seção fatores de risco. AUTORIZAÇÃO PARA A VENDA E NEGOCIAÇÃO DE COTAS DESTE FUNDO NÃO IMPLICA, POR PARTE DA CVM, GARANTIA DE VERACIDADE DAS INFORMAÇÕES PRESTADAS OU JULGAMENTO SOBRE A QUALIDADE DO FUNDO OU DE SEU ADMINISTRADOR. Fundos de investimento não contam com garantia do administrador do fundo de investimento, do gestor, de qualquer mecanismo de seguro ou do Fundo Garantidor de Crédito (FGC). A rentabilidade obtida no passado não representa garantia de rentabilidade futura. Rentabilidade líquida de taxas e encargos, mas não é líquida de impostos. As informações contidas neste material estão em consonância com o regulamento do Fundo, porém não o substitui. Este material não deve ser considerado uma recomendação de compra de cotas do Fundo. Ao adquirir cotas, potenciais investidores deverão realizar sua própria análise e avaliação sobre o Fundo. Ao investir é recomendada a leitura cuidadosa do regulamento do fundo de investimento ao aplicar seus recursos. Caso o investimento no Fundo seja realizado por investidor não residente, os investidores do Fundo deverão avaliar a adequação da aquisição das cotas do Fundo à legislação aplicável em sua jurisdição. Apesar de cuidar da exatidão dos dados, a Buena Vista Capital não se responsabiliza pela total precisão das informações que poderão, eventualmente, estar incompletas e/ou resumidas. A Buena Vista Capital também não se responsabiliza por qualquer operação que venha a ser feita considerando os prognósticos sobre o comportamento dos ativos aqui mencionados. Notas: os logós das empresas investidas foram utilizados como mera ilustração, podendo ser marca registrada de cada empresa.