

# BUENA VISTA KENOBI FIF MULTIMERCADO RESP LTDA

Fevereiro de 2026



## Objetivo do fundo

Trata-se de um fundo de estratégia Total Return de alocação tática de ativos. Parte do portfólio é alocado em renda fixa enquanto outra parte busca capturar as oportunidades de mercado de diferentes ativos, como ações brasileiras e americanas, operações com a curva de juros, câmbio e ativos digitais. Essa abordagem visa maximizar os retornos ao longo prazo, mas com um controle de risco adequado, superando a rentabilidade do CDI ao longo do tempo.

## Pontuação de Risco

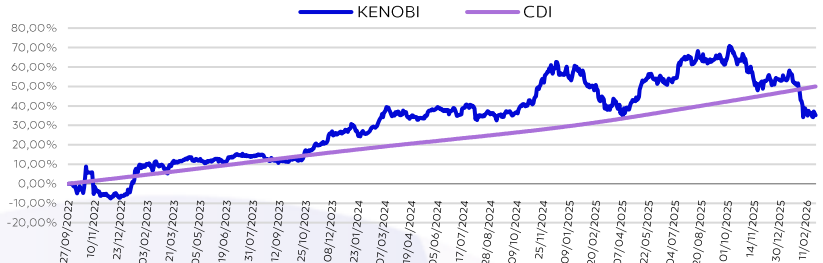
4,6



## Público Alvo

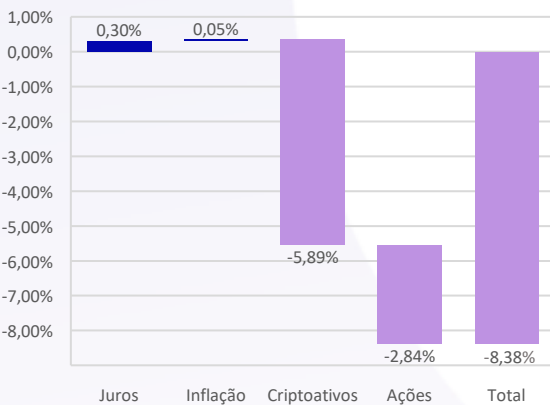
Investidores em geral

## Histórico de rentabilidade

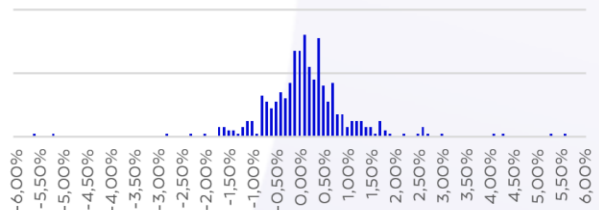


		JAN	FEV	MAR	ABR	MAI	JUN	JUL	AGO	SET	OUT	NOV	DEZ	ANO	ACUM.
2026	Kenobi	-3,57%	-8,38%	-	-	-	-	-	-	-	-	-	-	-11,65%	35,10%
	% CDI	-307	-840	-	-	-	-	-	-	-	-	-	-	-536	68
2025	Kenobi	0,48%	-8,36%	-3,49%	2,83%	8,03%	-0,39%	7,67%	-1,92%	1,17%	0,35%	-7,14%	0,25%	-1,87%	52,92%
	% CDI	48	-849	-362	268	706	-35	601	-165	96	27	-678	20	-13	110
2024	Kenobi	-0,61	6,22%	2,53%	-3,05%	3,92%	-0,41%	1,79%	-2,68%	0,21%	3,67%	10,61%	-0,49%	23,03%	55,82%
	% CDI	-63	775	304	-344	471	-52	207	-295	26	395	1413	-53	213	189
2023	Kenobi	14,97%	0,56%	2,22%	0,79%	0,15%	1,16%	-0,05%	-1,83%	0,74%	3,90%	3,40%	4,51%	33,91%	26,66%
	% CDI	1333	61	189	86	13	108	-5	-161	76	391	370	503	260	158
2022	Kenobi	-	-	-	-	-	-	-	-	0,05%	5,64%	-10,18%	-0,38%	-5,42%	-5,42%
	% CDI	-	-	-	-	-	-	-	-	32	553	-997	-34	-161	-161

## Atribuição de Performance



## Distribuição diária de performance



## Matriz de correlação – últimos 12 meses

Ativos	Kenobi	CDI	Ibovespa	S&P 500
Kenobi	1			
CDI	-0,04	1		
Ibovespa	0,01	0,05	1	
S&P 500	0,36	-0,05	0,03	1

## Informações Gerais

Início do fundo	27/09/2022
CNPJ	46.385.338/0001-00
Categoria Anbima	Multimercado Livre
Perfil de Risco	Agressivo
Administrador	BNY Mellon Serviços Financeiros DTVM S/A
Gestor	Buena Vista Gestora de Recursos Ltda
Custodiante	Banco BNY Mellon
Auditor	KPMG Auditores Independentes
Patrimônio Líquido	R\$ 3.209.802,43

Aplicação Mínima	R\$ 100,00
Movimentação Mínima	R\$ 50,00
Saldo Mínimo	R\$ 50,00
Aplicações	(D+1)
Resgates (conversão de cotas)	(D+30)
Resgates (pagamento)	2º dia útil após a conversão das cotas
Horário de Movimentação	Até às 14:00h
Taxa de Administração	2,00% a.a.
Taxa de Performance	20% sobre o que exceder o CDI



As informações contidas neste material têm caráter meramente informativo e não devem ser consideradas como oferta de venda ou recomendação de investimento. A Buena Vista não se responsabiliza por decisões tomadas pelo investidor. É recomendada a leitura cuidadosa do formulário de informações complementares e do Regulamento do fundo pelo investidor ao aplicar seus recursos, disponíveis no site da gestora. Rentabilidade passada não representa garantia de rentabilidade futura. Fundos de investimento não contam com a garantia do administrador, do gestor da carteira, de qualquer mecanismo de seguro ou, ainda, do fundo garantidor de crédito - FGC. Os investimentos do fundo de que trata este material de divulgação apresentam riscos para o investidor. Ainda que o gestor da carteira mantenha sistema de gerenciamento de riscos, não há garantia de completa eliminação da possibilidade de perdas para o fundo e para seu cotista. O fundo pode utilizar estratégias com derivativos como parte integrante de sua política de investimento, as quais podem resultar em perdas patrimoniais para seus cotistas. A rentabilidade divulgada não é líquida de impostos. Notas: os logotipos das empresas investidas foram utilizados como mera ilustração, podendo ser marca registrada de cada empresa. Para mais informações, acesse [www.buenvista.capital](http://www.buenvista.capital)