

Índice

Dados da Empresa

Composição do Capital	1
-----------------------	---

DFs Individuais

Balanço Patrimonial Ativo	2
---------------------------	---

Balanço Patrimonial Passivo	4
-----------------------------	---

Demonstração do Resultado	6
---------------------------	---

Demonstração do Resultado Abrangente	8
--------------------------------------	---

Demonstração do Fluxo de Caixa (Método Indireto)	9
--	---

Demonstração das Mutações do Patrimônio Líquido

DMPL - 01/01/2022 à 31/03/2022	11
--------------------------------	----

DMPL - 01/01/2021 à 31/03/2021	12
--------------------------------	----

Demonstração de Valor Adicionado	13
----------------------------------	----

DFs Consolidadas

Balanço Patrimonial Ativo	14
---------------------------	----

Balanço Patrimonial Passivo	16
-----------------------------	----

Demonstração do Resultado	18
---------------------------	----

Demonstração do Resultado Abrangente	20
--------------------------------------	----

Demonstração do Fluxo de Caixa (Método Indireto)	21
--	----

Demonstração das Mutações do Patrimônio Líquido

DMPL - 01/01/2022 à 31/03/2022	23
--------------------------------	----

DMPL - 01/01/2021 à 31/03/2021	24
--------------------------------	----

Demonstração de Valor Adicionado	25
----------------------------------	----

Comentário do Desempenho	26
--------------------------	----

Notas Explicativas	50
--------------------	----

Outras Informações que a Companhia Entenda Relevantes	92
---	----

Pareceres e Declarações

Relatório da Revisão Especial - Sem Ressalva	95
--	----

Declaração dos Diretores sobre as Demonstrações Financeiras	96
---	----

Declaração dos Diretores sobre o Relatório do Auditor Independente	97
--	----

Dados da Empresa / Composição do Capital

Número de Ações (Unidade)	Trimestre Atual 31/03/2022
Do Capital Integralizado	
Ordinárias	531.294.792
Preferenciais	0
Total	531.294.792
Em Tesouraria	
Ordinárias	18.775.098
Preferenciais	0
Total	18.775.098

DFs Individuais / Balanço Patrimonial Ativo**(Reais Mil)**

Código da Conta	Descrição da Conta	Trimestre Atual 31/03/2022	Exercício Anterior 31/12/2021
1	Ativo Total	1.958.508	1.860.898
1.01	Ativo Circulante	531.661	515.928
1.01.01	Caixa e Equivalentes de Caixa	13.630	15.584
1.01.02	Aplicações Financeiras	299.361	289.303
1.01.02.01	Aplicações Financeiras Avaliadas a Valor Justo através do Resultado	299.361	289.303
1.01.02.01.03	Aplicações Garantidoras de Provisões Técnicas	904	0
1.01.02.01.04	Aplicações Livres	298.457	289.303
1.01.03	Contas a Receber	173.035	164.971
1.01.03.01	Clientes	154.582	145.331
1.01.03.01.01	Contraprestações Pecuniárias/Prêmios a Receber	167.820	160.514
1.01.03.01.02	(-) Provisões para Perdas sobre Créditos	-23.143	-24.449
1.01.03.01.03	Participação de Beneficiários em Eventos/Sinistros Indenizáveis	755	811
1.01.03.01.05	Operadoras de Planos de Assistência à Saúde	9.150	8.455
1.01.03.02	Outras Contas a Receber	18.453	19.640
1.01.03.02.01	Adiantamentos a Fornecedores e Outros	4.343	4.992
1.01.03.02.02	Adiantamentos a Funcionários	6.434	6.608
1.01.03.02.03	Demais Créditos a Receber	7.676	8.040
1.01.06	Tributos a Recuperar	11.288	11.250
1.01.06.01	Tributos Correntes a Recuperar	11.288	11.250
1.01.06.01.01	Créditos Tributários e Previdenciários	11.288	11.250
1.01.07	Despesas Antecipadas	34.347	34.820
1.01.07.01	Despesas de Comercialização Diferidas	30.457	30.292
1.01.07.20	Outras	3.890	4.528
1.02	Ativo Não Circulante	1.426.847	1.344.970
1.02.01	Ativo Realizável a Longo Prazo	528.827	460.244
1.02.01.03	Aplicações Financeiras Avaliadas ao Custo Amortizado	472.495	399.487
1.02.01.03.01	Aplicações Garantidoras de Provisões Técnicas	180.209	179.270
1.02.01.03.03	Aplicações livres	292.286	220.217
1.02.01.07	Tributos Diferidos	11.330	24.762
1.02.01.07.01	Imposto de Renda e Contribuição Social Diferidos	11.330	24.762
1.02.01.10	Outros Ativos Não Circulantes	45.002	35.995
1.02.01.10.03	Depósitos Judiciais e Fiscais	23.828	22.027
1.02.01.10.04	Outros Créditos a Receber	21.095	13.889
1.02.01.10.05	Títulos e Crédito a Receber	79	79
1.02.02	Investimentos	60.837	60.279
1.02.02.01	Participações Societárias	60.837	60.279
1.02.02.01.02	Participações em Controladas	54.906	54.916
1.02.02.01.03	Participações em Controladas em Conjunto	5.931	5.363
1.02.03	Imobilizado	48.744	50.091
1.02.03.01	Imobilizado em Operação	20.868	18.675
1.02.03.01.01	Imobilizado de Uso Próprio	12.307	12.165
1.02.03.01.02	Outras Imobilizações	8.561	6.510
1.02.03.02	Direito de Uso em Arrendamento	27.876	31.416
1.02.03.02.01	Direito de Uso (CPC 06 (R2)/IFRS 16)	27.876	31.416
1.02.04	Intangível	788.439	774.356

DFs Individuais / Balanço Patrimonial Ativo**(Reais Mil)**

Código da Conta	Descrição da Conta	Trimestre Atual 31/03/2022	Exercício Anterior 31/12/2021
1.02.04.01	Intangíveis	788.439	774.356
1.02.04.01.02	Ágio na Aquisição de Investimentos	654.948	654.948
1.02.04.01.03	Desenvolvimento de Sistemas, Licenças de Uso de Softwares	97.043	85.916
1.02.04.01.05	Ativos Intangíveis Alocados	36.448	33.492

DFs Individuais / Balanço Patrimonial Passivo**(Reais Mil)**

Código da Conta	Descrição da Conta	Trimestre Atual 31/03/2022	Exercício Anterior 31/12/2021
2	Passivo Total	1.958.508	1.860.898
2.01	Passivo Circulante	583.232	551.084
2.01.01	Obrigações Sociais e Trabalhistas	49.294	44.387
2.01.01.01	Obrigações Sociais	5.237	5.394
2.01.01.01.01	Encargos a Recolher	5.237	5.394
2.01.01.02	Obrigações Trabalhistas	44.057	38.993
2.01.01.02.01	Salários, Férias e Honorários	44.057	38.993
2.01.02	Fornecedores	17.935	19.801
2.01.02.01	Fornecedores Nacionais	17.935	19.801
2.01.02.01.01	Comercialização sobre Operações	912	448
2.01.02.01.02	Fornecedores de Bens e Serviços	14.537	16.607
2.01.02.01.04	Contraprestações/Prêmios a Restituir	148	179
2.01.02.01.05	Passivo de Arrendamento (CPC 06 (R2)/IFRS 16)	4.334	4.785
2.01.02.01.06	Ajuste a Valor Presente (AVP) do Passivo de Arrendamento (CPC 06 (R2)/IFRS 16)	-1.996	-2.218
2.01.03	Obrigações Fiscais	36.210	22.897
2.01.03.01	Obrigações Fiscais Federais	26.501	13.540
2.01.03.01.01	Imposto de Renda e Contribuição Social a Pagar	14.094	1.018
2.01.03.01.02	Demais Obrigações Fiscais Federais	12.407	12.522
2.01.03.03	Obrigações Fiscais Municipais	9.709	9.357
2.01.05	Outras Obrigações	119.041	109.382
2.01.05.02	Outros	119.041	109.382
2.01.05.02.01	Dividendos e JCP a Pagar	13.961	20
2.01.05.02.02	Dividendo Mínimo Obrigatório a Pagar	40.520	40.520
2.01.05.02.04	Adiantamentos de Clientes	153	0
2.01.05.02.05	Outras Contas a Pagar	51.937	49.571
2.01.05.02.06	Recompra de Ações a Pagar	17	7.044
2.01.05.02.08	Investimentos a Pagar	8.827	8.637
2.01.05.02.09	Contraprestações Contingentes	3.590	3.590
2.01.05.02.10	Provisões para ações judiciais	36	0
2.01.06	Provisões	360.752	354.617
2.01.06.02	Outras Provisões	360.752	354.617
2.01.06.02.04	Provisão de Eventos/Sinistros a Liquidar Para Outros Prestadores de Serviços Assistenciais (PESL)	53.214	54.969
2.01.06.02.05	Provisão para Eventos/Sinistros Ocorridos e não Avisados (PEONA)	88.874	98.534
2.01.06.02.06	Provisão de Prêmios/Contraprestações não Ganhas (PPCNG)	218.664	201.114
2.02	Passivo Não Circulante	160.292	194.010
2.02.02	Outras Obrigações	116.881	113.364
2.02.02.02	Outros	116.881	113.364
2.02.02.02.03	Outras Exigibilidades	21.100	13.648
2.02.02.02.04	Honorários a Pagar	1.250	1.068
2.02.02.02.05	Opção de Venda em Controlada	34.763	39.894
2.02.02.02.06	Investimentos a Pagar	13.296	13.121
2.02.02.02.07	Passivo de Arrendamento (CPC 06 (R2)/IFRS 16)	34.230	37.852
2.02.02.02.08	Ajuste a Valor Presente (AVP) do Passivo de Arrendamento (CPC 06 (R2)/IFRS 16)	-6.837	-7.451

DFs Individuais / Balanço Patrimonial Passivo**(Reais Mil)**

Código da Conta	Descrição da Conta	Trimestre Atual 31/03/2022	Exercício Anterior 31/12/2021
2.02.02.02.09	Incentivo de Longo Prazo (ILP)	15.670	11.823
2.02.02.02.10	Contraprestações contingentes	3.409	3.409
2.02.04	Provisões	43.411	80.646
2.02.04.01	Provisões Fiscais Previdenciárias Trabalhistas e Cíveis	26.936	64.792
2.02.04.01.01	Provisões Fiscais	1.524	42.957
2.02.04.01.02	Provisões Previdenciárias e Trabalhistas	2.153	2.020
2.02.04.01.04	Provisões Cíveis	23.259	19.815
2.02.04.02	Outras Provisões	16.475	15.854
2.02.04.02.04	Parcelamentos de tributos e contribuições	1.358	1.515
2.02.04.02.05	Tributos e Encargos a Recolher	15.117	14.339
2.03	Patrimônio Líquido	1.214.984	1.115.804
2.03.01	Capital Social Realizado	851.017	851.017
2.03.02	Reservas de Capital	-56.092	-61.223
2.03.02.04	Opções Outorgadas	2.845	2.845
2.03.02.08	Capital Adicional Integralizado	-22.881	-22.881
2.03.02.09	Opção de Vendas em Controladas	-36.056	-41.187
2.03.04	Reservas de Lucros	275.020	326.010
2.03.04.01	Reserva Legal	51.313	51.313
2.03.04.07	Reserva de Incentivos Fiscais	129	129
2.03.04.09	Ações em Tesouraria	-240.795	-189.805
2.03.04.10	Reserva Estatutária de Capital Regulatório	243.147	243.147
2.03.04.11	Reserva de Investimentos e Expansão	221.226	221.226
2.03.05	Lucros/Prejuízos Acumulados	145.100	0
2.03.06	Ajustes de Avaliação Patrimonial	-61	0

DFs Individuais / Demonstração do Resultado**(Reais Mil)**

Código da Conta	Descrição da Conta	Acumulado do Atual Exercício 01/01/2022 à 31/03/2022	Acumulado do Exercício Anterior 01/01/2021 à 31/03/2021
3.01	Receita de Venda de Bens e/ou Serviços	446.083	445.754
3.01.01	Contraprestações Líquidas/Prêmios Retidos	469.866	467.298
3.01.04	Tributos Diretos de Operações com Planos de Assistência à Saúde da Operadora	-23.783	-21.544
3.02	Custo dos Bens e/ou Serviços Vendidos	-133.305	-165.620
3.02.01	Eventos/Sinistros Conhecidos ou Avisados	-136.643	-160.320
3.02.03	Materiais Odontológicos	-2.983	-4.787
3.02.04	Demais Custos Operacionais	-3.579	-5.467
3.02.05	Variação da Provisão para Eventos/Sinistros Ocorridos e Não Avisados (PEONA)	9.900	4.954
3.03	Resultado Bruto	312.778	280.134
3.04	Despesas/Receitas Operacionais	-104.204	-125.502
3.04.01	Despesas com Vendas	-50.998	-46.062
3.04.01.01	Despesas de Comercialização	-50.998	-46.062
3.04.02	Despesas Gerais e Administrativas	-41.913	-67.983
3.04.02.01	Despesas Administrativas	-40.226	-67.000
3.04.02.02	Amortização do Direito de Uso (CPC 06 (R2)/IFRS 16)	-1.018	-832
3.04.02.03	Alugueis	-1.629	-1.193
3.04.02.04	Alugueis (CPC 06 (R2) / IFRS 16)	960	1.044
3.04.02.05	Resultado na Alienação ou Baixa de Bens do Ativo Não Circulante e Outros	0	-2
3.04.04	Outras Receitas Operacionais	473	519
3.04.04.01	Outras Receitas Operacionais de Planos de Assistência à Saúde	250	115
3.04.04.02	Receitas de Assistência à Saúde Não Relacionadas Com Planos de Saúde da Operadora	223	404
3.04.05	Outras Despesas Operacionais	-18.519	-16.369
3.04.05.02	Provisão para Perdas Sobre Créditos	-11.031	-8.745
3.04.05.03	Participações no Resultado	-4.226	-5.657
3.04.05.04	Programa de Incentivo de Longo Prazo (ILP)	-3.262	-1.967
3.04.06	Resultado de Equivalência Patrimonial	6.753	4.393
3.05	Resultado Antes do Resultado Financeiro e dos Tributos	208.574	154.632
3.06	Resultado Financeiro	23.192	2.892
3.06.01	Receitas Financeiras	22.575	5.348
3.06.01.01	Receitas Financeiras	22.575	5.348
3.06.02	Despesas Financeiras	617	-2.456
3.06.02.01	Despesas Financeiras	-15.498	-15.012
3.06.02.02	Ajuste a Valor Presente (AVP) do Passivo de Arrendamento (CPC 06 (R2)/IFRS 16)	-244	-424
3.06.02.03	Reversão de Juros sobre Capital Próprio (JCP)	16.359	12.980
3.07	Resultado Antes dos Tributos sobre o Lucro	231.766	157.524
3.08	Imposto de Renda e Contribuição Social sobre o Lucro	-70.307	-48.790
3.08.01	Corrente	-56.875	-49.741
3.08.02	Diferido	-13.432	951
3.09	Resultado Líquido das Operações Continuadas	161.459	108.734
3.11	Lucro/Prejuízo do Período	161.459	108.734
3.99	Lucro por Ação - (Reais / Ação)		

DFs Individuais / Demonstração do Resultado**(Reais Mil)**

Código da Conta	Descrição da Conta	Acumulado do Atual Exercício 01/01/2022 à 31/03/2022	Acumulado do Exercício Anterior 01/01/2021 à 31/03/2021
3.99.01	Lucro Básico por Ação		
3.99.01.01	ON	0,31389	0,205
3.99.02	Lucro Diluído por Ação		
3.99.02.01	ON	0,3135	0,20466

DFs Individuais / Demonstração do Resultado Abrangente**(Reais Mil)**

Código da Conta	Descrição da Conta	Acumulado do Atual Exercício 01/01/2022 à 31/03/2022	Acumulado do Exercício Anterior 01/01/2021 à 31/03/2021
4.01	Lucro Líquido do Período	161.459	108.734
4.02	Outros Resultados Abrangentes	-61	0
4.03	Resultado Abrangente do Período	161.398	108.734

DFs Individuais / Demonstração do Fluxo de Caixa (Método Indireto)**(Reais Mil)**

Código da Conta	Descrição da Conta	Acumulado do Atual Exercício 01/01/2022 à 31/03/2022	Acumulado do Exercício Anterior 01/01/2021 à 31/03/2021
6.01	Caixa Líquido Atividades Operacionais	142.912	1.132
6.01.01	Caixa Gerado nas Operações	261.330	182.001
6.01.01.01	Lucro (Prejuízo) Líquido do Período	161.459	108.734
6.01.01.02	Depreciações e Amortizações	3.695	5.875
6.01.01.03	Variações Monetárias Líquidas	3.986	260
6.01.01.05	Provisões para Ações Judiciais (Contingências)	9.653	5.019
6.01.01.06	Resultado na Alienação de Ativo Não Circulante e Outros	0	2
6.01.01.07	Resultado de Equivalência Patrimonial	-6.753	-4.393
6.01.01.08	Provisão para Perdas Sobre Créditos	11.031	8.745
6.01.01.10	Variação da Provisão para Eventos/Sinistros Ocorridos e não Avisados (PEONA)	-9.900	-4.954
6.01.01.11	Provisão de Imposto de Renda e Contribuição Social	70.307	48.790
6.01.01.12	Provisão de Prêmios/Contraprestações não Ganhas (PPCNG)	17.550	13.711
6.01.01.13	Amortização Direito de Uso (CPC 06 (R2)/IFRS 16)	1.018	832
6.01.01.14	Alugueis (CPC 06 (R2)/IFRS 16)	-960	-1.044
6.01.01.15	Ajuste a Valor Presente (AVP) do Passivo de Arrendamento (CPC 06 (R2)/IFRS 16)	244	424
6.01.02	Variações nos Ativos e Passivos	-118.418	-180.869
6.01.02.01	Aplicações Financeiras (Ativos Financeiros ao Valor Justo através do Resultado)	-10.058	-119.224
6.01.02.02	Créditos de Operações com Planos de Assistência à Saúde (Clientes)	-20.282	-19.850
6.01.02.03	Outras Contas a Receber, Tributos a Recuperar e Despesas Antecipadas	1.622	6.543
6.01.02.05	Realizável a Longo Prazo (Não Circulante)	-8.520	-700
6.01.02.06	Provisão de Eventos/Sinistros a Liquidar para Outros Prestadores de Serviços Assistenciais (PESL)	-1.755	-6.605
6.01.02.09	Obrigações Fiscais (Tributos a Recolher)	-2.217	-262
6.01.02.10	Obrigações Trabalhistas, Fornecedores, Adtos de Clientes e Outras Contas a Pagar (Débitos Diversos)	5.556	5.173
6.01.02.11	Exigível a Longo Prazo (Passivo Não Circulante)	-39.272	1.708
6.01.02.13	Imposto de Renda e Contribuição Social Pagos	-43.799	-47.692
6.01.02.14	Obrigações Sociais (Encargos a Recolher)	-157	250
6.01.02.15	Comercialização Sobre Operações	464	-210
6.02	Caixa Líquido Atividades de Investimento	-86.849	-1.940
6.02.01	Aquisições de Imobilizado	-3.539	-378
6.02.02	Desenvolvimento de Sistemas e Licenças de Uso de Softwares	-16.285	-5.575
6.02.05	Baixa de Investimentos por Incorporação	4.483	4.470
6.02.07	Dividendos recebidos de Controladas e Controladas em Conjunto	1.500	0
6.02.11	Aplicações Financeiras (Ativos Financeiros Avaliados ao Custo Amortizado)	-73.008	-457
6.03	Caixa Líquido Atividades de Financiamento	-58.017	-12.421
6.03.01	Dividendos e Juros sobre o Capital Próprio Pagos	0	-12.460
6.03.02	Aquisição de Ações Próprias - em Tesouraria	-58.017	0
6.03.04	Recebimento de Outorga de Opções de Ações	0	39
6.05	Aumento (Redução) de Caixa e Equivalentes	-1.954	-13.229

DFs Individuais / Demonstração do Fluxo de Caixa (Método Indireto)**(Reais Mil)**

Código da Conta	Descrição da Conta	Acumulado do Atual Exercício 01/01/2022 à 31/03/2022	Acumulado do Exercício Anterior 01/01/2021 à 31/03/2021
6.05.01	Saldo Inicial de Caixa e Equivalentes	15.584	33.446
6.05.02	Saldo Final de Caixa e Equivalentes	13.630	20.217

DFs Individuais / Demonstração das Mutações do Patrimônio Líquido / DMPL - 01/01/2022 à 31/03/2022**(Reais Mil)**

Código da Conta	Descrição da Conta	Capital Social Integralizado	Reservas de Capital, Opções Outorgadas e Ações em Tesouraria	Reservas de Lucro	Lucros ou Prejuízos Acumulados	Outros Resultados Abrangentes	Patrimônio Líquido
5.01	Saldos Iniciais	851.017	-251.028	515.815	0	0	1.115.804
5.03	Saldos Iniciais Ajustados	851.017	-251.028	515.815	0	0	1.115.804
5.04	Transações de Capital com os Sócios	0	-45.859	0	-16.359	0	-62.218
5.04.04	Ações em Tesouraria Adquiridas	0	-50.990	0	0	0	-50.990
5.04.07	Juros sobre Capital Próprio	0	0	0	-16.359	0	-16.359
5.04.08	Opção de Venda em Controlada	0	5.131	0	0	0	5.131
5.05	Resultado Abrangente Total	0	0	0	161.459	-61	161.398
5.05.01	Lucro Líquido do Período	0	0	0	161.459	0	161.459
5.05.02	Outros Resultados Abrangentes	0	0	0	0	-61	-61
5.05.02.04	Ajustes de Conversão do Período	0	0	0	0	-61	-61
5.07	Saldos Finais	851.017	-296.887	515.815	145.100	-61	1.214.984

DFs Individuais / Demonstração das Mutações do Patrimônio Líquido / DMPL - 01/01/2021 à 31/03/2021**(Reais Mil)**

Código da Conta	Descrição da Conta	Capital Social Integralizado	Reservas de Capital, Opções Outorgadas e Ações em Tesouraria	Reservas de Lucro	Lucros ou Prejuízos Acumulados	Outros Resultados Abrangentes	Patrimônio Líquido
5.01	Saldos Iniciais	607.869	-25.021	619.431	0	0	1.202.279
5.03	Saldos Iniciais Ajustados	607.869	-25.021	619.431	0	0	1.202.279
5.04	Transações de Capital com os Sócios	0	-2.548	0	-12.980	0	-15.528
5.04.05	Ações em Tesouraria Vendidas	0	39	0	0	0	39
5.04.07	Juros sobre Capital Próprio	0	0	0	-12.980	0	-12.980
5.04.19	Opção de Venda em Controlada	0	-2.587	0	0	0	-2.587
5.05	Resultado Abrangente Total	0	0	0	108.734	0	108.734
5.05.01	Lucro Líquido do Período	0	0	0	108.734	0	108.734
5.07	Saldos Finais	607.869	-27.569	619.431	95.754	0	1.295.485

DFs Individuais / Demonstração de Valor Adicionado**(Reais Mil)**

Código da Conta	Descrição da Conta	Acumulado do Atual Exercício 01/01/2022 à 31/03/2022	Acumulado do Exercício Anterior 01/01/2021 à 31/03/2021
7.01	Receitas	458.835	458.553
7.01.01	Vendas de Mercadorias, Produtos e Serviços	469.866	467.298
7.01.04	Provisão/Reversão de Créds. Liquidação Duvidosa	-11.031	-8.745
7.02	Insumos Adquiridos de Terceiros	-228.797	-243.371
7.02.01	Custos Prods., Merchs. e Servs. Vendidos	-136.643	-160.320
7.02.02	Materiais, Energia, Servs. de Terceiros e Outros	-3.884	-5.702
7.02.04	Outros	-88.270	-77.349
7.02.04.01	Outras Receitas (Despesas) Operacionais	-1.355	-3.775
7.02.04.02	Despesas de Comercialização	-50.707	-45.795
7.02.04.03	Despesas Administrativas	-46.108	-32.733
7.02.04.04	Variação da Provisão para Eventos/Sinistros Ocorridos e Não Avisados (PEONA)	9.900	4.954
7.03	Valor Adicionado Bruto	230.038	215.182
7.04	Retenções	-4.713	-6.707
7.04.01	Depreciação, Amortização e Exaustão	-3.695	-5.875
7.04.02	Outras	-1.018	-832
7.04.02.01	Amortização do Direito de Uso (CPC 06 (R2)/IFRS 16)	-1.018	-832
7.05	Valor Adicionado Líquido Produzido	225.325	208.475
7.06	Vlr Adicionado Recebido em Transferência	29.328	9.741
7.06.01	Resultado de Equivalência Patrimonial	6.753	4.393
7.06.02	Receitas Financeiras	22.575	5.348
7.07	Valor Adicionado Total a Distribuir	254.653	218.216
7.08	Distribuição do Valor Adicionado	254.653	218.216
7.08.01	Pessoal	28.521	27.849
7.08.01.01	Remuneração Direta	22.280	21.725
7.08.01.02	Benefícios	5.025	4.942
7.08.01.03	F.G.T.S.	1.216	1.182
7.08.02	Impostos, Taxas e Contribuições	64.621	79.028
7.08.02.01	Federais	56.681	71.975
7.08.02.02	Estaduais	14	13
7.08.02.03	Municipais	7.926	7.040
7.08.03	Remuneração de Capitais de Terceiros	52	2.605
7.08.03.02	Aluguéis	669	149
7.08.03.03	Outras	-617	2.456
7.08.03.03.01	Despesas Financeiras	-617	2.456
7.08.04	Remuneração de Capitais Próprios	161.459	108.734
7.08.04.01	Juros sobre o Capital Próprio	16.359	12.980
7.08.04.03	Lucros Retidos / Prejuízo do Período	145.100	95.754

DFs Consolidadas / Balanço Patrimonial Ativo**(Reais Mil)**

Código da Conta	Descrição da Conta	Trimestre Atual 31/03/2022	Exercício Anterior 31/12/2021
1	Ativo Total	2.012.259	1.933.841
1.01	Ativo Circulante	592.576	582.488
1.01.01	Caixa e Equivalentes de Caixa	14.213	16.422
1.01.02	Aplicações Financeiras	322.204	315.140
1.01.02.01	Aplicações Financeiras Avaliadas a Valor Justo através do Resultado	322.204	315.140
1.01.02.01.03	Aplicações Garantidoras de Provisões Técnicas	904	882
1.01.02.01.04	Aplicações Livres	321.300	314.258
1.01.03	Contas a Receber	198.015	191.074
1.01.03.01	Clientes	152.886	157.193
1.01.03.01.01	Contraprestações Pecuniárias/Prêmios a Receber	161.596	161.420
1.01.03.01.02	(-) Provisão para Perdas sobre Créditos	-23.041	-24.800
1.01.03.01.03	Participação de Beneficiários em Eventos/Sinistros Indenizáveis	0	811
1.01.03.01.05	Operadoras de Planos de Assistência à Saúde	5.091	8.455
1.01.03.01.06	Outros Créditos de Operações com Planos de Assistência a Saúde	9.240	11.307
1.01.03.02	Outras Contas a Receber	45.129	33.881
1.01.03.02.01	Adiantamentos a Fornecedores e Outros	7.982	9.051
1.01.03.02.02	Adiantamentos a Funcionários	6.694	7.126
1.01.03.02.03	Demais Créditos a Receber	30.453	17.704
1.01.04	Estoques	3.333	4.421
1.01.06	Tributos a Recuperar	19.894	19.912
1.01.06.01	Tributos Correntes a Recuperar	19.894	19.912
1.01.06.01.01	Créditos Tributários e Previdenciários	19.894	19.912
1.01.07	Despesas Antecipadas	34.917	35.519
1.01.07.01	Despesas de Comercialização Diferidas	30.457	30.292
1.01.07.20	Outras	4.460	5.227
1.02	Ativo Não Circulante	1.419.683	1.351.353
1.02.01	Ativo Realizável a Longo Prazo	536.423	480.326
1.02.01.03	Aplicações Financeiras Avaliadas ao Custo Amortizado	472.495	399.487
1.02.01.03.01	Aplicações Garantidoras de Provisões Técnicas	180.209	179.270
1.02.01.03.02	Aplicações livres	292.286	220.217
1.02.01.07	Tributos Diferidos	15.046	28.097
1.02.01.07.01	Imposto de Renda e Contribuição Social Diferidos	15.046	28.097
1.02.01.10	Outros Ativos Não Circulantes	48.882	52.742
1.02.01.10.03	Depósitos Judiciais e Fiscais	26.131	25.366
1.02.01.10.04	Outros Créditos a Receber	22.672	27.297
1.02.01.10.05	Títulos e Créditos a Receber	79	79
1.02.02	Investimentos	15.937	14.493
1.02.02.01	Participações Societárias	15.937	14.493
1.02.02.01.04	Participações em Controladas em Conjunto	14.126	13.204
1.02.02.01.05	Outros Investimentos	1.811	1.289
1.02.03	Imobilizado	67.043	70.235
1.02.03.01	Imobilizado em Operação	31.226	29.517
1.02.03.01.01	Imobilizado de Uso Próprio	21.639	21.895
1.02.03.01.02	Outras Imobilizações	9.587	7.622

DFs Consolidadas / Balanço Patrimonial Ativo**(Reais Mil)**

Código da Conta	Descrição da Conta	Trimestre Atual 31/03/2022	Exercício Anterior 31/12/2021
1.02.03.02	Direito de Uso em Arrendamento	35.817	40.718
1.02.03.02.01	Direito de Uso (CPC 06 (R2)/IFRS 16)	35.817	40.718
1.02.04	Intangível	800.280	786.299
1.02.04.01	Intangíveis	800.280	786.299
1.02.04.01.02	Àgio na Aquisição de Investimentos	663.990	663.990
1.02.04.01.03	Desenvolvimento de Sistemas, Licenças de Uso de Softwares	99.402	88.356
1.02.04.01.05	Ativos Intangíveis Alocados	36.888	33.953

DFs Consolidadas / Balanço Patrimonial Passivo**(Reais Mil)**

Código da Conta	Descrição da Conta	Trimestre Atual 31/03/2022	Exercício Anterior 31/12/2021
2	Passivo Total	2.012.259	1.933.841
2.01	Passivo Circulante	619.130	591.361
2.01.01	Obrigações Sociais e Trabalhistas	61.801	56.508
2.01.01.01	Obrigações Sociais	7.134	7.820
2.01.01.01.01	Encargos a Recolher	7.134	7.820
2.01.01.02	Obrigações Trabalhistas	54.667	48.688
2.01.01.02.01	Salários, Férias e Honorários	54.667	48.688
2.01.02	Fornecedores	23.957	26.222
2.01.02.01	Fornecedores Nacionais	23.957	26.222
2.01.02.01.01	Comercialização sobre Operações	1.516	1.062
2.01.02.01.02	Fornecedores de Bens e Serviços	18.580	20.910
2.01.02.01.04	Contraprestações/Prêmios a Restituir	148	179
2.01.02.01.05	Passivo de Arrendamento (CPC 06 (R2)/IFRS 16)	6.269	6.943
2.01.02.01.06	Ajuste a Valor Presente (AVP) do Passivo de Arrendamento (CPC 06 (R2)/IFRS 16)	-2.556	-2.872
2.01.03	Obrigações Fiscais	39.997	26.579
2.01.03.01	Obrigações Fiscais Federais	29.760	16.834
2.01.03.01.01	Imposto de Renda e Contribuição Social a Pagar	15.114	1.468
2.01.03.01.02	Demais Obrigações Fiscais Federais	14.646	15.366
2.01.03.02	Obrigações Fiscais Estaduais	72	61
2.01.03.03	Obrigações Fiscais Municipais	10.165	9.684
2.01.05	Outras Obrigações	125.199	116.081
2.01.05.02	Outros	125.199	116.081
2.01.05.02.01	Dividendos e JCP a Pagar	13.961	20
2.01.05.02.02	Dividendo Mínimo Obrigatório a Pagar	40.520	40.520
2.01.05.02.04	Adiantamentos de Clientes	1.553	1.703
2.01.05.02.05	Outras Contas a Pagar	56.695	54.567
2.01.05.02.06	Recompra de Ações a Pagar	17	7.044
2.01.05.02.08	Investimentos a Pagar	8.827	8.637
2.01.05.02.09	Contraprestações Contingentes	3.590	3.590
2.01.05.02.10	Provisões para ações judiciais	36	0
2.01.06	Provisões	368.176	365.971
2.01.06.02	Outras Provisões	368.176	365.971
2.01.06.02.04	Provisão de Eventos/Sinistros a Liquidar para Outros Prestadores de Serviços Assistenciais (PESL)	52.259	55.427
2.01.06.02.05	Provisão para Eventos/Sinistros Ocorridos e não Avisados (PEONA)	88.874	98.774
2.01.06.02.06	Provisão de Prêmios/Contraprestações não Ganhas (PPCNG)	218.664	201.370
2.01.06.02.07	Outras Provisões Técnicas (OUTRAS)	8.379	10.400
2.02	Passivo Não Circulante	173.590	221.231
2.02.02	Outras Obrigações	128.725	137.520
2.02.02.02	Outros	128.725	137.520
2.02.02.02.03	Outras Exigibilidades	22.523	26.762
2.02.02.02.04	Honorários a Pagar	1.250	1.068
2.02.02.02.05	Opção de Venda em Controlada	36.056	41.187
2.02.02.02.06	Investimentos a Pagar	13.303	13.130

DFs Consolidadas / Balanço Patrimonial Passivo**(Reais Mil)**

Código da Conta	Descrição da Conta	Trimestre Atual 31/03/2022	Exercício Anterior 31/12/2021
2.02.02.02.07	Passivo de Arrendamento (CPC 06 (R2)/IFRS 16)	42.935	48.100
2.02.02.02.08	Ajuste a Valor Presente (AVP) do Passivo de Arrendamento (CPC 06 (R2)/IFRS 16)	-8.505	-9.406
2.02.02.02.09	Incentivo de Longo Prazo (ILP)	17.754	13.270
2.02.02.02.10	Contraprestações contingentes	3.409	3.409
2.02.04	Provisões	44.865	83.711
2.02.04.01	Provisões Fiscais Previdenciárias Trabalhistas e Cíveis	28.390	67.857
2.02.04.01.01	Provisões Fiscais	2.682	45.624
2.02.04.01.02	Provisões Previdenciárias e Trabalhistas	2.450	2.418
2.02.04.01.04	Provisões Cíveis	23.258	19.815
2.02.04.02	Outras Provisões	16.475	15.854
2.02.04.02.04	Parcelamentos de Tributos e Contribuições	1.358	1.515
2.02.04.02.05	Tributos e Encargos A Recolher	15.117	14.339
2.03	Patrimônio Líquido Consolidado	1.219.539	1.121.249
2.03.01	Capital Social Realizado	851.017	851.017
2.03.02	Reservas de Capital	-56.092	-61.223
2.03.02.04	Opções Outorgadas	2.845	2.845
2.03.02.07	Outorga de Opções de Ações Diferidas	0	-22.881
2.03.02.08	Capital Adicional Integralizado	-22.881	0
2.03.02.09	Outras Reservas de Capital	-36.056	-41.187
2.03.04	Reservas de Lucros	275.020	326.010
2.03.04.01	Reserva Legal	51.313	51.313
2.03.04.07	Reserva de Incentivos Fiscais	129	129
2.03.04.09	Ações em Tesouraria	-240.795	-189.805
2.03.04.10	Reserva Estatutária de Capital Regulatório	243.147	243.147
2.03.04.11	Reserva de Investimentos e Expansão	221.226	221.226
2.03.05	Lucros/Prejuízos Acumulados	145.100	0
2.03.06	Ajustes de Avaliação Patrimonial	-61	0
2.03.09	Participação dos Acionistas Não Controladores	4.555	5.445

DFs Consolidadas / Demonstração do Resultado**(Reais Mil)**

Código da Conta	Descrição da Conta	Acumulado do Atual Exercício 01/01/2022 à 31/03/2022	Acumulado do Exercício Anterior 01/01/2021 à 31/03/2021
3.01	Receita de Venda de Bens e/ou Serviços	452.504	451.405
3.01.01	Contraprestações Líquidas/Prêmios Retidos	469.848	467.265
3.01.02	Vendas de Bens e Serviços	6.842	3.743
3.01.04	Tributos Diretos de Operações com Planos de Assistência à Saúde da Operadora	-23.783	-21.544
3.01.05	Impostos sobre Vendas de Bens e Serviços	-4.199	-3.746
3.01.06	Seguros	3.796	5.687
3.02	Custo dos Bens e/ou Serviços Vendidos	-135.668	-166.240
3.02.01	Eventos/Sinistros Conhecidos ou Avisados	-134.531	-158.377
3.02.03	Materiais Odontológicos	-1.593	-2.825
3.02.04	Demais Custos Operacionais	-8.012	-8.900
3.02.05	Varição da Provisão para Eventos/Sinistros Ocorridos e Não Avisados (PEONA)	9.900	4.954
3.02.06	Sinistros	-1.458	-949
3.02.07	Reservas Técnicas de Sinistros	26	-143
3.03	Resultado Bruto	316.836	285.165
3.04	Despesas/Receitas Operacionais	-106.129	-128.886
3.04.01	Despesas com Vendas	-51.368	-46.533
3.04.01.01	Despesas de Comercialização	-51.368	-46.533
3.04.02	Despesas Gerais e Administrativas	-37.647	-67.536
3.04.02.01	Despesas Administrativas	-35.301	-66.159
3.04.02.02	Amortização do Direito de Uso (CPC 06 (R2)/IFRS 16)	-1.490	-1.287
3.04.02.03	Alugueis	-2.465	-1.687
3.04.02.04	Alugueis (CPC 06 (R2)/IFRS 16)	1.609	1.599
3.04.02.05	Resultado na Alienação ou Baixa de Bens do Ativo Não Circulante e Outros	0	-2
3.04.04	Outras Receitas Operacionais	709	1.193
3.04.04.01	Outras Receitas Operacionais de Planos de Assistência à Saúde	486	789
3.04.04.02	Receitas de Assistência à Saúde Não Relacionados Com Planos de Saúde da Operadora	223	404
3.04.05	Outras Despesas Operacionais	-20.261	-17.954
3.04.05.02	Provisão para Perdas Sobre Créditos	-11.244	-8.745
3.04.05.03	Participações no Resultado	-5.114	-6.909
3.04.05.04	Programa de Incentivo de Longo Prazo (ILP)	-3.903	-2.300
3.04.06	Resultado de Equivalência Patrimonial	2.438	1.944
3.05	Resultado Antes do Resultado Financeiro e dos Tributos	210.707	156.279
3.06	Resultado Financeiro	23.375	2.536
3.06.01	Receitas Financeiras	23.123	5.563
3.06.01.01	Receitas Financeiras	23.123	5.563
3.06.02	Despesas Financeiras	252	-3.027
3.06.02.01	Despesas Financeiras	-15.708	-15.394
3.06.02.02	Ajuste a Valor Presente (AVP) do Passivo de Arrendamento (CPC 06 (R2)/IFRS 16)	-399	-613
3.06.02.03	Reversão de Juros sobre Capital Próprio (JCP)	16.359	12.980
3.07	Resultado Antes dos Tributos sobre o Lucro	234.082	158.815
3.08	Imposto de Renda e Contribuição Social sobre o Lucro	-73.135	-49.689

DFs Consolidadas / Demonstração do Resultado**(Reais Mil)**

Código da Conta	Descrição da Conta	Acumulado do Atual Exercício 01/01/2022 à 31/03/2022	Acumulado do Exercício Anterior 01/01/2021 à 31/03/2021
3.08.01	Corrente	-60.083	-50.401
3.08.02	Diferido	-13.052	712
3.09	Resultado Líquido das Operações Continuadas	160.947	109.126
3.11	Lucro/Prejuízo Consolidado do Período	160.947	109.126
3.11.01	Atribuído a Sócios da Empresa Controladora	161.459	108.734
3.11.02	Atribuído a Sócios Não Controladores	-512	392
3.99	Lucro por Ação - (Reais / Ação)		
3.99.01	Lucro Básico por Ação		
3.99.01.01	ON	0,31389	0,205
3.99.02	Lucro Diluído por Ação		
3.99.02.01	ON	0,3135	0,20466

DFs Consolidadas / Demonstração do Resultado Abrangente**(Reais Mil)**

Código da Conta	Descrição da Conta	Acumulado do Atual Exercício 01/01/2022 à 31/03/2022	Acumulado do Exercício Anterior 01/01/2021 à 31/03/2021
4.01	Lucro Líquido Consolidado do Período	160.947	109.126
4.02	Outros Resultados Abrangentes	-61	-394
4.02.01	Ajuste Acumulado de Conversão	-61	-394
4.03	Resultado Abrangente Consolidado do Período	160.886	108.732
4.03.01	Atribuído a Sócios da Empresa Controladora	161.398	108.340
4.03.02	Atribuído a Sócios Não Controladores	-512	392

DFs Consolidadas / Demonstração do Fluxo de Caixa (Método Indireto)**(Reais Mil)**

Código da Conta	Descrição da Conta	Acumulado do Atual Exercício 01/01/2022 à 31/03/2022	Acumulado do Exercício Anterior 01/01/2021 à 31/03/2021
6.01	Caixa Líquido Atividades Operacionais	147.239	6.100
6.01.01	Caixa Gerado nas Operações	268.814	186.656
6.01.01.01	Lucro (Prejuízo) Líquido do Período	160.947	109.126
6.01.01.02	Depreciações e Amortizações	4.234	6.440
6.01.01.03	Variações Monetárias Líquidas	4.003	259
6.01.01.05	Provisões para Ações Judiciais (Contingências)	9.757	4.969
6.01.01.06	Resultado na Alienação de Ativo Não Circulante e Outros	0	2
6.01.01.07	Resultado de Equivalência Patrimonial	-2.438	-1.944
6.01.01.08	Provisão para Perdas Sobre Créditos	11.244	8.745
6.01.01.10	Variação da Provisão para Eventos/Sinistros Ocorridos e Não Avisados (PEONA)	-9.900	-4.954
6.01.01.11	Provisão de Imposto de Renda e Contribuição Social	73.135	49.689
6.01.01.12	Provisão de Prêmios/Contraprestações não Ganhas (PPCNG)	17.294	13.654
6.01.01.13	Amortização do Direito de Uso (CPC 06 (R2)/IFRS 16)	1.490	1.287
6.01.01.14	Alugueis (CPC 06 (R2)/IFRS 16)	-1.609	-1.599
6.01.01.15	Ajuste a Valor Presente (AVP) do Passivo de Arrendamento (CPC 06 (R2)/IFRS 16)	399	613
6.01.01.16	Receita a Apropriar (CPC 47/IFRS 15)	284	226
6.01.01.17	Variação Reservas Técnicas de Sinistros	-26	143
6.01.02	Variações nos Ativos e Passivos	-121.575	-180.556
6.01.02.01	Aplicações Financeiras (Ativos Financeiros ao Valor Justo através do Resultado)	-7.064	-118.239
6.01.02.02	Créditos de Operações com Planos de Assistência à Saúde (Clientes)	-6.937	-19.098
6.01.02.03	Outras Contas a Receber, Tributos a Recuperar e Despesas Antecipadas	-10.628	6.646
6.01.02.04	Estoques	1.088	492
6.01.02.05	Realizável a Longo Prazo (Não Circulante)	4.338	-698
6.01.02.06	Provisão de Eventos/Sinistros a Liquidar para Outros Prestadores de Serviços Assistenciais (PESL)	-3.168	-6.635
6.01.02.09	Obrigações Fiscais (Tributos a Recolher)	-2.682	-2.285
6.01.02.10	Obrigações Trabalhistas, Fornecedores, Adtos de Clientes e Outras Contas a Pagar (Débitos Diversos)	3.510	7.092
6.01.02.11	Exigível a Longo Prazo (Passivo Não Circulante)	-51.367	1.655
6.01.02.13	Imposto de Renda e Contribuição Social Pagos	-46.438	-47.843
6.01.02.14	Obrigações Sociais	-686	-125
6.01.02.15	Comercialização Sobre Operações	454	-48
6.01.02.16	Outras Provisões Técnicas (OUTRAS)	-1.995	-1.470
6.02	Caixa Líquido Atividades de Investimento	-91.431	-6.527
6.02.01	Aquisições de Imobilizado	-3.568	-482
6.02.02	Desenvolvimento de Sistemas e Licenças de Uso de Software	-16.355	-5.588
6.02.07	Dividendos recebidos de Controladas e Controladas em Conjunto	1.500	0
6.02.11	Aplicações Financeiras (Ativos Financeiros Avaliados ao Custo Amortizado)	-73.008	-457
6.03	Caixa Líquido Atividades de Financiamento	-58.017	-12.421
6.03.01	Dividendos e Juros sobre o Capital Próprio Pagos	0	-12.460

DFs Consolidadas / Demonstração do Fluxo de Caixa (Método Indireto)**(Reais Mil)**

Código da Conta	Descrição da Conta	Acumulado do Atual Exercício 01/01/2022 à 31/03/2022	Acumulado do Exercício Anterior 01/01/2021 à 31/03/2021
6.03.02	Aquisição de Ações Próprias - em Tesouraria	-58.017	0
6.03.04	Recebimento de Outorga de Opções de Ações	0	39
6.05	Aumento (Redução) de Caixa e Equivalentes	-2.209	-12.848
6.05.01	Saldo Inicial de Caixa e Equivalentes	16.422	34.847
6.05.02	Saldo Final de Caixa e Equivalentes	14.213	21.999

DFs Consolidadas / Demonstração das Mutações do Patrimônio Líquido / DMPL - 01/01/2022 à 31/03/2022**(Reais Mil)**

Código da Conta	Descrição da Conta	Capital Social Integralizado	Reservas de Capital, Opções Outorgadas e Ações em Tesouraria	Reservas de Lucro	Lucros ou Prejuízos Acumulados	Outros Resultados Abrangentes	Patrimônio Líquido	Participação dos Não Controladores	Patrimônio Líquido Consolidado
5.01	Saldos Iniciais	851.017	-251.028	515.815	0	-724	1.115.080	6.169	1.121.249
5.03	Saldos Iniciais Ajustados	851.017	-251.028	515.815	0	-724	1.115.080	6.169	1.121.249
5.04	Transações de Capital com os Sócios	0	-45.859	0	-16.359	0	-62.218	0	-62.218
5.04.04	Ações em Tesouraria Adquiridas	0	-50.990	0	0	0	-50.990	0	-50.990
5.04.07	Juros sobre Capital Próprio	0	0	0	-16.359	0	-16.359	0	-16.359
5.04.08	Opção de Venda em Controlada	0	5.131	0	0	0	5.131	0	5.131
5.05	Resultado Abrangente Total	0	0	0	161.459	663	162.122	-1.614	160.508
5.05.01	Lucro Líquido do Período	0	0	0	161.459	0	161.459	-512	160.947
5.05.02	Outros Resultados Abrangentes	0	0	0	0	663	663	-1.102	-439
5.05.02.04	Ajustes de Conversão do Período	0	0	0	0	663	663	-1.102	-439
5.07	Saldos Finais	851.017	-296.887	515.815	145.100	-61	1.214.984	4.555	1.219.539

DFs Consolidadas / Demonstração das Mutações do Patrimônio Líquido / DMPL - 01/01/2021 à 31/03/2021**(Reais Mil)**

Código da Conta	Descrição da Conta	Capital Social Integralizado	Reservas de Capital, Opções Outorgadas e Ações em Tesouraria	Reservas de Lucro	Lucros ou Prejuízos Acumulados	Outros Resultados Abrangentes	Patrimônio Líquido	Participação dos Não Controladores	Patrimônio Líquido Consolidado
5.01	Saldos Iniciais	607.869	-25.021	619.431	0	-639	1.201.640	4.945	1.206.585
5.03	Saldos Iniciais Ajustados	607.869	-25.021	619.431	0	-639	1.201.640	4.945	1.206.585
5.04	Transações de Capital com os Sócios	0	-2.548	0	-12.980	0	-15.528	0	-15.528
5.04.05	Ações em Tesouraria Vendidas	0	39	0	0	0	39	0	39
5.04.07	Juros sobre Capital Próprio	0	0	0	-12.980	0	-12.980	0	-12.980
5.04.19	Opção de Venda em Controlada	0	-2.587	0	0	0	-2.587	0	-2.587
5.05	Resultado Abrangente Total	0	0	0	108.734	-394	108.340	786	109.126
5.05.01	Lucro Líquido do Período	0	0	0	108.734	0	108.734	392	109.126
5.05.02	Outros Resultados Abrangentes	0	0	0	0	-394	-394	394	0
5.05.02.04	Ajustes de Conversão do Período	0	0	0	0	-394	-394	394	0
5.07	Saldos Finais	607.869	-27.569	619.431	95.754	-1.033	1.294.452	5.731	1.300.183

DFs Consolidadas / Demonstração de Valor Adicionado**(Reais Mil)**

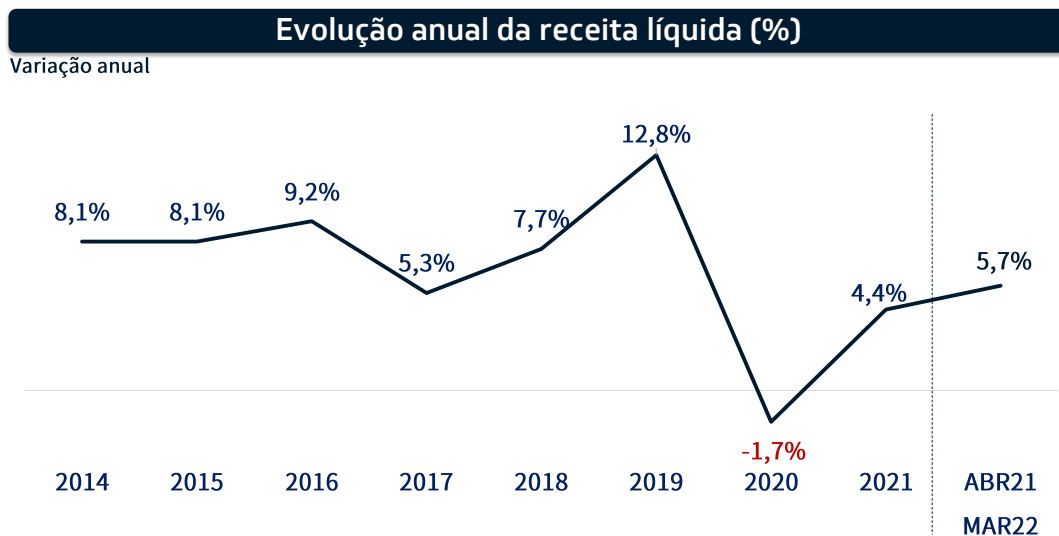
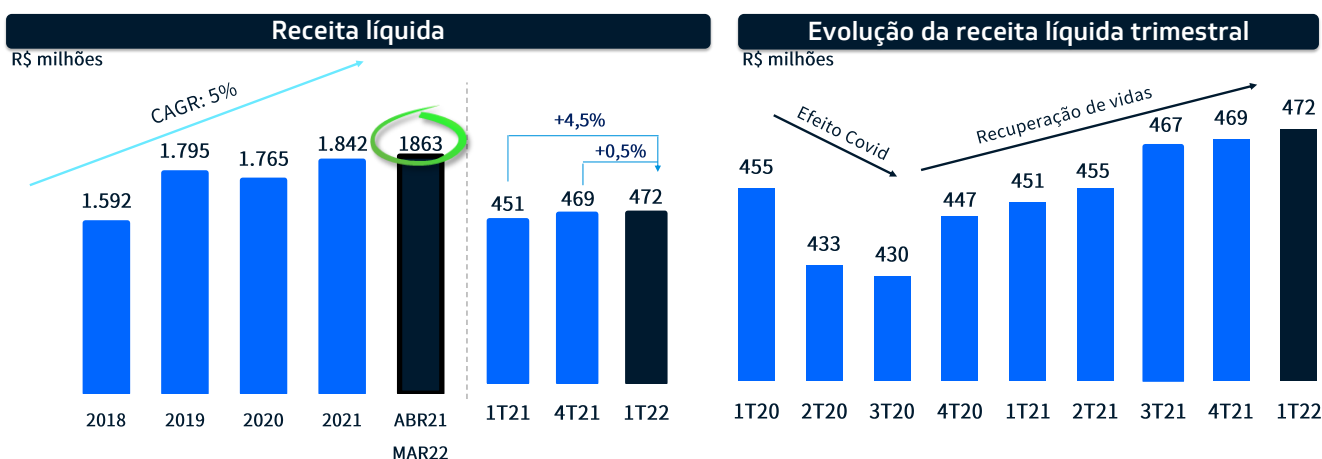
Código da Conta	Descrição da Conta	Acumulado do Atual Exercício 01/01/2022 à 31/03/2022	Acumulado do Exercício Anterior 01/01/2021 à 31/03/2021
7.01	Receitas	469.242	467.950
7.01.01	Vendas de Mercadorias, Produtos e Serviços	469.848	467.265
7.01.02	Outras Receitas	10.638	9.430
7.01.02.02	Vendas de Bens e Serviços	6.842	3.743
7.01.02.03	Seguros	3.796	5.687
7.01.04	Provisão/Reversão de Créds. Liquidação Duvidosa	-11.244	-8.745
7.02	Insumos Adquiridos de Terceiros	-210.337	-226.784
7.02.01	Custos Prods., Merchs. e Servs. Vendidos	-135.989	-159.326
7.02.02	Materiais, Energia, Servs. de Terceiros e Outros	-2.493	-3.738
7.02.04	Outros	-71.855	-63.720
7.02.04.01	Outras Receitas (Despesas) Operacionais	-1.685	-1.233
7.02.04.02	Despesas de Comercialização	-51.077	-46.267
7.02.04.03	Despesas Administrativas	-29.019	-21.031
7.02.04.04	Variação da Provisão para Eventos/Sinistros Ocorridos e Não Avisados (PEONA)	9.900	4.954
7.02.04.05	Reservas Técnicas de Sinistros	26	-143
7.03	Valor Adicionado Bruto	258.905	241.166
7.04	Retenções	-5.724	-7.727
7.04.01	Depreciação, Amortização e Exaustão	-4.234	-6.440
7.04.02	Outras	-1.490	-1.287
7.04.02.01	Amortização do Direito de Uso (CPC 06 (R2)/IFRS 16)	-1.490	-1.287
7.05	Valor Adicionado Líquido Produzido	253.181	233.439
7.06	Vlr Adicionado Recebido em Transferência	25.561	7.507
7.06.01	Resultado de Equivalência Patrimonial	2.438	1.944
7.06.02	Receitas Financeiras	23.123	5.563
7.07	Valor Adicionado Total a Distribuir	278.742	240.946
7.08	Distribuição do Valor Adicionado	278.742	240.946
7.08.01	Pessoal	43.273	42.740
7.08.01.01	Remuneração Direta	33.647	33.039
7.08.01.02	Benefícios	7.562	7.802
7.08.01.03	F.G.T.S.	2.064	1.899
7.08.02	Impostos, Taxas e Contribuições	73.918	85.965
7.08.02.01	Federais	64.216	77.144
7.08.02.02	Estaduais	528	672
7.08.02.03	Municipais	9.174	8.149
7.08.03	Remuneração de Capitais de Terceiros	604	3.115
7.08.03.02	Aluguéis	856	88
7.08.03.03	Outras	-252	3.027
7.08.03.03.01	Despesas Financeiras	-252	3.027
7.08.04	Remuneração de Capitais Próprios	160.947	109.126
7.08.04.01	Juros sobre o Capital Próprio	16.359	12.980
7.08.04.03	Lucros Retidos / Prejuízo do Período	145.100	95.754
7.08.04.04	Part. Não Controladores nos Lucros Retidos	-512	392

Desempenho operacional e financeiro

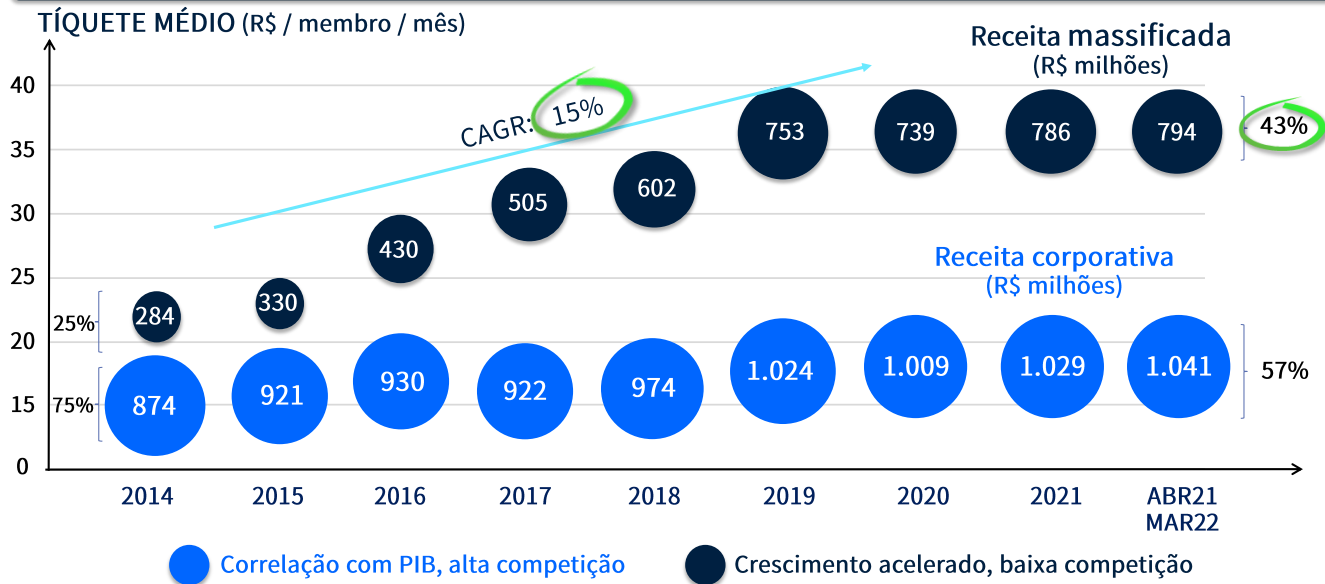
Receita operacional líquida

Receita operacional líquida (ROL)													
	1T22		1T21		Δ%	4T21		Δ%	ABR21-MAR22		ABR20-MAR21		Δ%
	R\$mil	% ROL	R\$mil	% ROL		R\$mil	% ROL		R\$mil	% ROL	R\$mil	% ROL	
(+) Contraprestações líquidas	488.865	103,7	467.265	103,5	4,6	485.187	103,4	0,8	1.920.195	103,1	1.827.799	103,8	5,1
(+) Receita de vendas de bens e serviços	6.842	1,5	3.743	0,8	82,8	4.279	0,9	59,9	19.505	1,0	13.487	0,8	44,6
(+) Odontored (México)	3.796	0,8	5.687	1,3	(33,2)	4.850	1,0	(21,7)	22.616	1,2	17.702	1,0	27,8
Receita operacional bruta (ROB)	499.504	105,9	476.695	105,6	4,8	494.316	105,3	1,0	1.962.316	105,4	1.858.988	105,5	5,6
(-) Tributos diretos de operações com planos de assistência à saúde	23.783	5,0	21.544	4,8	10,4	21.438	4,6	10,9	85.066	4,6	84.155	4,8	1,1
(-) Impostos sobre vendas de bens e serviços	4.199	0,9	3.746	0,8	12,1	3.517	0,7	19,4	14.699	0,8	13.152	0,7	11,8
Receita operacional líquida (ROL)	471.521	100,0	451.405	100,0	4,5	469.361	100,0	0,5	1.862.551	100,0	1.761.681	100,0	5,7

A receita líquida consolidada (ROL) atingiu R\$471.521 no 1T22, com variação de 4,5% YoY. Nos últimos doze meses a receita totalizou R\$1.862.551, 5,7% maior em relação ao período anterior.



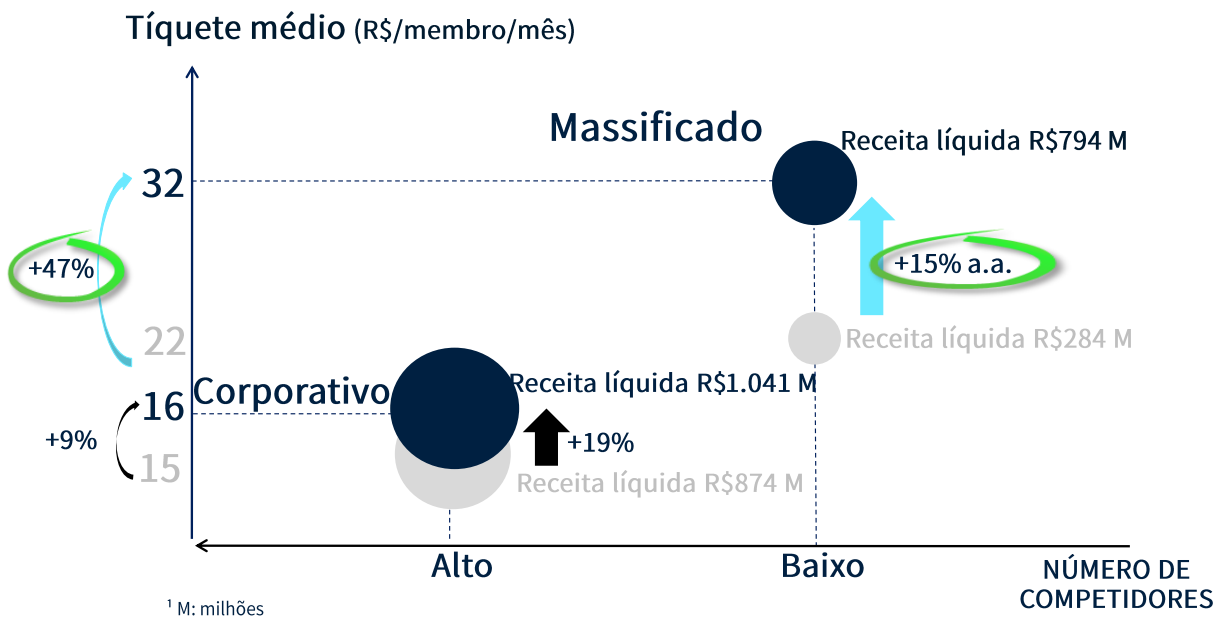
Evolução da receita líquida e tíquete médio por segmento desde 2014



Desde 2014, a receita do segmento massificado, de PME e Planos Individuais, apresenta CAGR de 15%, passando de 25% da receita líquida anual para 43%, elevando o tíquete médio, reduzindo a sinistralidade e potencializando os canais bancários exclusivos de distribuição da Companhia, em nichos de mercado de menor competição.

Segmentação da receita e tíquete médio

ABR21-MAR22 x 2014



¹ M: milhões

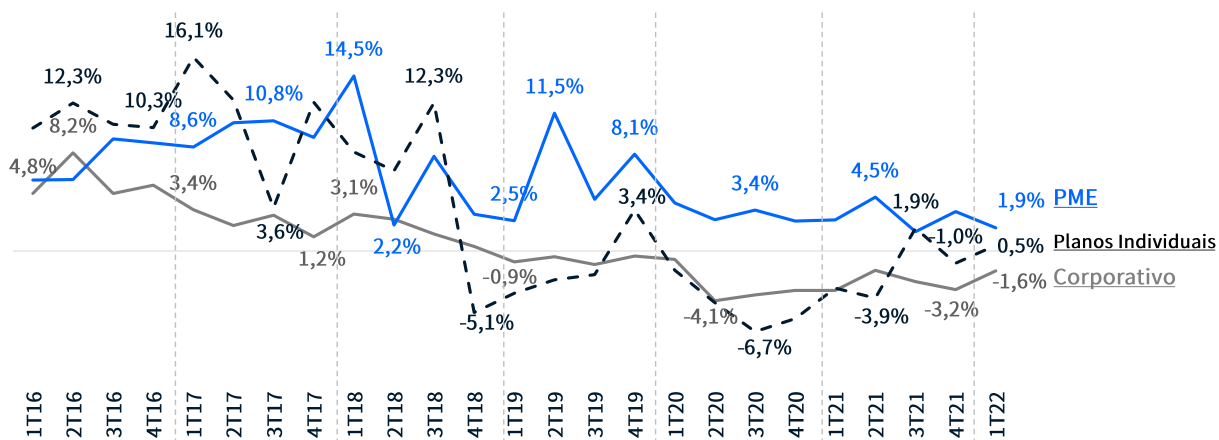
(i) Tíquete médio consolidado

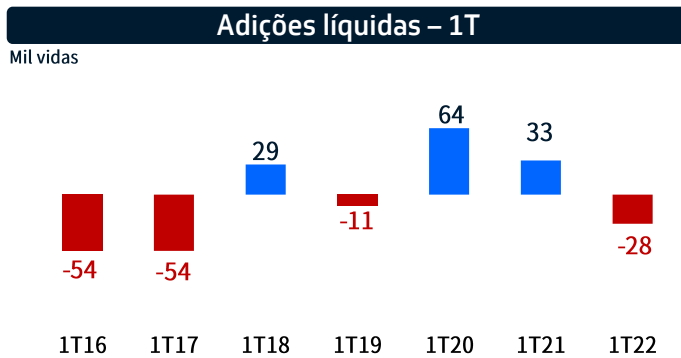
Cálculo do Tíquete Médio	1T22	1T21	Δ%	4T21	Δ%	ABR21- MAR22	ABR20- MAR21	Δ%
Contraprestações líquidas R\$ mil (A)	488.865	467.265	4,6	485.187	0,8	1.920.195	1.827.799	5,1
Número médio de beneficiários (mil) (B)	7.970	7.527	5,9	7.929	0,5	7.750	7.503	3,3
Tíquete médio R\$/vida/mês (A/B)/nº de meses	20,45	20,69	(1,2)	20,40	0,2	20,65	20,30	1,7

O tíquete médio consolidado no 1T22 foi de R\$20,45, 0,2% acima dos R\$20,40 no 4T21.

Cálculo do Tíquete Médio ex carteira Brasildental	1T22	1T21	Δ%	4T21	Δ%	ABR21- MAR22	ABR20- MAR21	Δ%
Contraprestações líquidas ex-carteira Brasildental R\$ mil (A)	477.518	456.278	4,7	472.783	1,0	1.871.542	1.783.814	4,9
Número médio de beneficiários ex-carteira Brasildental (mil) (B)	7.458	6.994	6,6	7.405	0,7	7.232	6.964	3,8
Tíquete médio R\$/vida/mês (A/B)/nº de meses	21,34	21,74	(1,8)	21,28	0,3	21,57	21,34	1,0

Tíquete médio (R\$ / vida / mês)	Abertura do tíquete médio por segmento de negócio								
	1T20	2T20	3T20	4T20	1T21	2T21	3T21	4T21	1T22
Consolidado	21,11	20,53	20,57	20,77	20,69	20,43	20,51	20,40	20,45
Corporativo	17,07	16,57	16,65	16,67	16,51	16,31	16,22	16,13	16,24
PME	23,86	23,81	24,45	24,43	24,48	24,87	24,85	25,24	24,95
Planos Individuais	38,85	38,16	37,25	37,68	37,65	37,67	37,96	37,29	37,83

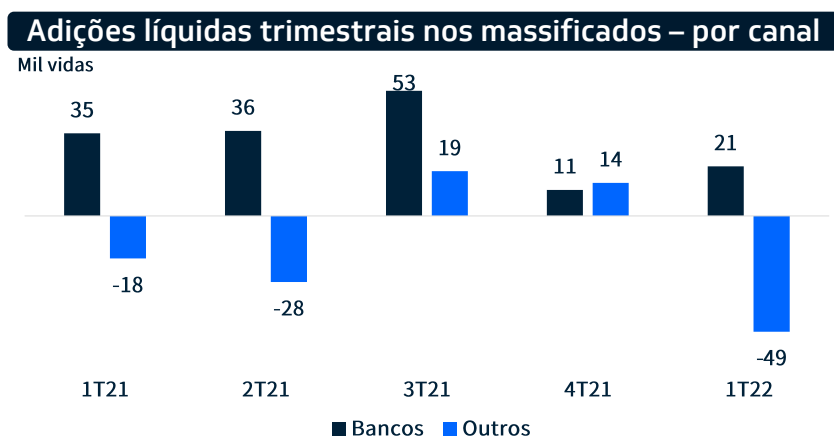
Evolução anual do tíquete médio por segmento

(ii) Carteira total de beneficiários

A Odontoprev registrou 7.956.444 beneficiários no 1T22, com queda líquida de 28 mil vidas no trimestre e adição líquida de 413 mil vidas nos últimos doze meses.

O segmento corporativo apresentou adição líquida de 27 mil vidas no canal Bradesco, e queda de 17 mil vidas no canal Banco do Brasil.

Os segmentos massificados apresentaram queda de 28 mil vidas no trimestre, sendo 49 mil vidas pelos canais varejistas, e adição de 21 mil vidas pelos canais bancários.



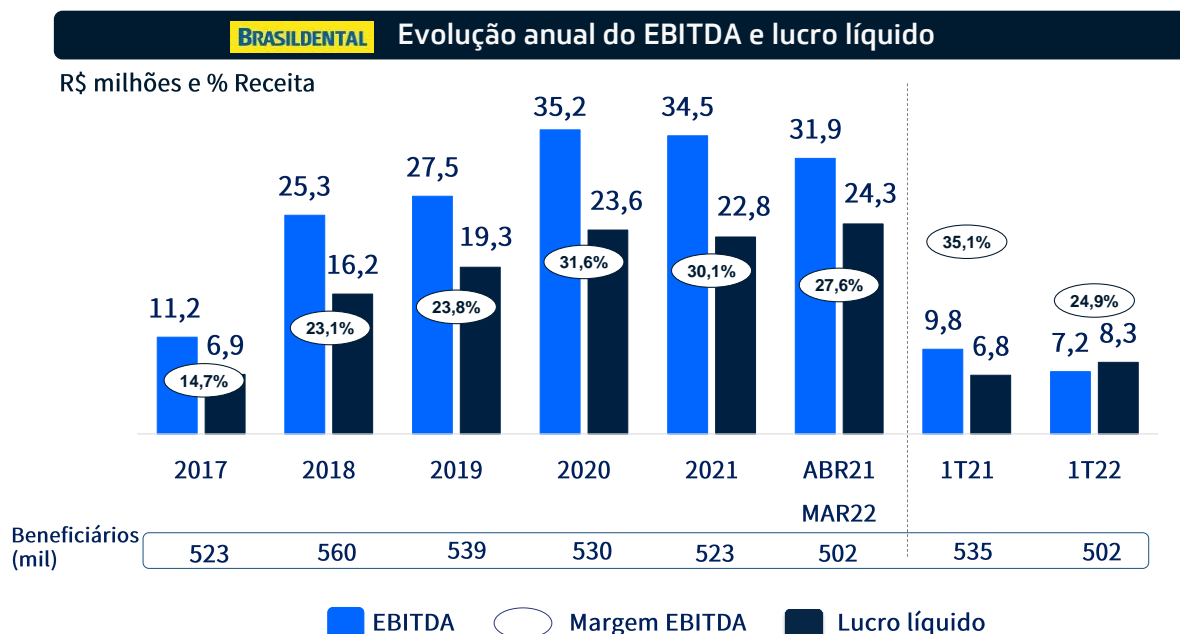
	Adições líquidas						Adições líquidas						
	1T20	2T20	3T20	4T20	2020	1T21	Portfólio 1T21	2T21	3T21	4T21	2021	1T22	Portfólio 1T22
Corporativo	76.999	(110.250)	1.871	121.117	89.737	16.490	5.335.215	144.569	106.414	83.833	351.306	11	5.670.042
Bradesco	29.969	(31.670)	10.818	93.081	102.198	28.589	2.207.426	13.586	80.680	65.973	188.828	31.860	2.399.525
BB	9.721	(1.512)	(4.653)	1.111	4.667	(2.619)	407.774	(10.389)	(1.872)	(3.796)	(18.676)	(18.648)	373.069
Demais ¹	37.309	(77.068)	(4.294)	26.925	(17.128)	(9.480)	2.720.015	141.372	27.606	21.656	181.154	(13.201)	2.897.448
PME	(7.506)	(69.974)	33.473	32.274	(11.733)	17.481	1.149.124	8.610	60.914	32.825	119.830	4.696	1.256.169
Bradesco	(3.188)	(35.223)	44.215	27.031	32.835	20.404	827.694	24.883	37.109	15.198	97.594	12.023	916.907
BB	(5.354)	(7.499)	(5.844)	443	(18.254)	(1.586)	61.629	(1.195)	(809)	(1.674)	(5.264)	(669)	57.282
Demais ¹	1.036	(27.252)	(4.898)	4.800	(26.314)	(1.337)	259.801	(15.078)	24.614	19.301	27.500	(6.658)	281.980
Planos Individuais	(5.811)	(93.890)	85.853	46.355	32.507	(499)	1.059.282	(1.301)	11.876	(7.068)	3.008	(32.556)	1.030.233
Bradesco	(1.188)	(16.845)	11.396	1.335	(5.302)	7.118	369.492	8.989	14.744	(4.412)	26.439	11.662	400.475
BB	(82)	(3.489)	5.763	2.426	4.618	9.156	65.563	3.128	2.344	2.285	16.913	(1.817)	71.503
Demais ¹	(4.541)	(73.556)	68.694	42.594	33.191	(16.773)	624.227	(13.418)	(5.212)	(4.941)	(40.344)	(42.401)	558.255
Total	63.682	(274.114)	121.197	199.746	110.511	33.472	7.543.621	151.878	179.204	109.590	474.144	(27.849)	7.956.444

¹inclui, no Corporativo e PME, Odontoprev, Odonto System e Mogidonto. Nos planos individuais inclui, também, canais varejistas.

Brasildental

	1T22	1T21	Δ%	ABR21-MAR22	ABR20-MAR21	Δ%
Receita operacional líquida (ROL)	29.035	28.093	3,4	115.653	111.745	3,5
Tíquete médio (R\$/vida/mês)	19,75	18,37	7,5	19,37	18,02	7,5
Número de beneficiários	501.854	534.966	(6,2)	501.854	534.966	(6,2)
Custo de serviços	11.389	11.027	3,3	48.783	45.053	8,3
Despesas comerciais e administrativas	9.250	6.330	46,1	33.417	26.652	25,4
Despesas de comercialização	2.256	2.411	(6,4)	9.448	10.367	(8,9)
Despesas gerais e administrativas	6.994	3.919	78,5	23.969	16.285	47,2
Outras Receitas Operacionais	(166)	(1)	29.292,6	(5)	(8)	(40,9)
PDD	1.196	756	58,2	4.969	3.457	43,7
Participações no resultado	129	132	(1,9)	538	384	40,0
EBITDA	7.238	9.850	(26,5)	31.923	36.215	(11,9)
Margem - EBITDA	24,9	35,1	(10,1 p.p.)	27,6	32,4	(4,8 p.p.)
Lucro líquido	8.274	6.785	21,9	24.267	24.015	1,0

No trimestre, o EBITDA da Brasildental atingiu R\$7.238, com margem de 24,9%. O lucro líquido foi de R\$8.274. Nos últimos doze meses, o EBITDA da Brasildental foi de R\$31.923, e o lucro líquido foi de R\$24.267, com margem líquida de 21%.



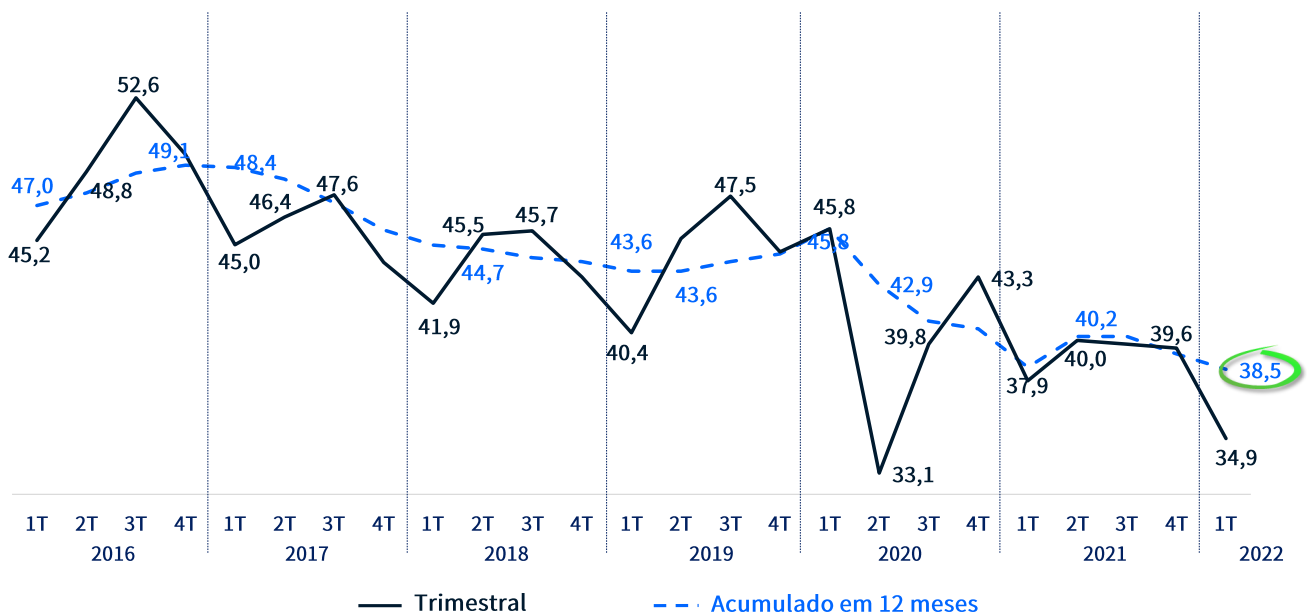
Custo de Serviços e Sinistralidade

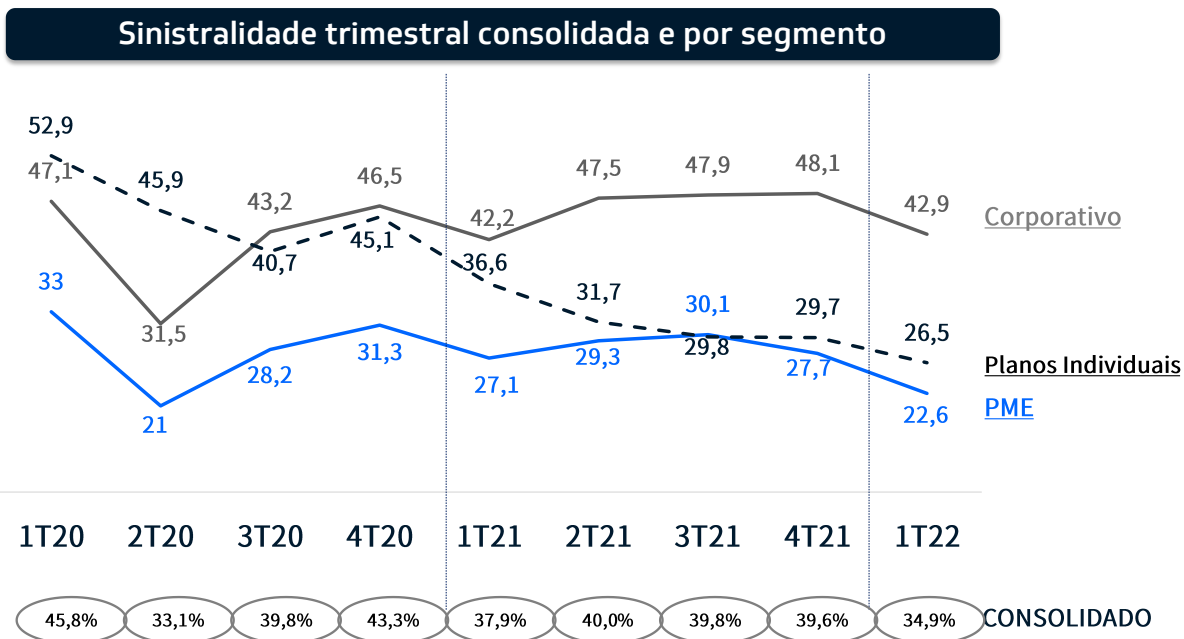
Custo de serviços (ex PEONA) e índice de sinistralidade (% ROL)													
(R\$ mil)	1T22		1T21		Δ% p.p. ROL	4T21		Δ% p.p. ROL	ABR21-MAR22		ABR20-MAR21		Δ% p.p. ROL
	R\$mil	% ROL	R\$mil	% ROL		R\$mil	% ROL		R\$mil	% ROL	R\$mil	% ROL	
Custo de serviços (ex PEONA)	164.611	34,9	171.050	37,9	(3,0)	185.778	39,6	(4,7)	717.874	38,5	679.398	38,6	(0,1)
Eventos indenizáveis líquidos	153.548	32,6	158.377	35,1	(2,5)	173.050	36,9	(4,3)	683.462	36,7	645.528	36,6	0,1
Encargos sociais sobre serviços	-	-	-	-	-	38	-	-	98	-	5	-	-
Materiais odontológicos	1.593	0,3	2.825	0,6	(0,3)	2.206	0,5	(0,2)	7.573	0,4	8.811	0,5	(,1)
Demais custos operacionais e provisões/reversões	8.012	1,7	8.900	2,0	(0,3)	9.127	1,9	(,2)	21.306	1,1	22.221	1,3	(,2)
Provisões/reversões	2.678	0,6	4.552	1,0	(0,4)	(6.746)	-	-	2.678	0,1	-	-	0,1
Demais custos operacionais	5.334	1,1	4.348	1,0	0,1	15.873	3,4	(2,3)	1.297	0,1	-	-	0,1
Odontored (México)	1.458	0,3	949	0,2	0,1	1.357	0,3	-	5.435	0,3	2.836	0,2	0,1

Para efeito de comparação e análise, a PEONA (Provisão para Eventos Ocorridos e não Avisados) e Reservas Técnicas de Sinistro (Odontored) são excluídas do Custo de Serviços. No 1T22 houve reversão de PEONA e Reservas Técnicas de R\$9.926 comparada à reversão de R\$4.811 no 1T21. Nos últimos doze meses, houve constituição de PEONA e Reservas Técnicas de R\$2.048, versus reversão de R\$7.903 no período anterior (vide Demonstração de Resultado, página 3).

No 1T22, o custo de serviços representou 34,9% da ROL, abaixo dos 37,9% do 1T21. Nos últimos doze meses, o custo de serviços representou 38,5% da ROL, estável em relação ao mesmo período do ano anterior.

Índice de sinistralidade trimestral e acumulado em 12 meses (%ROL)



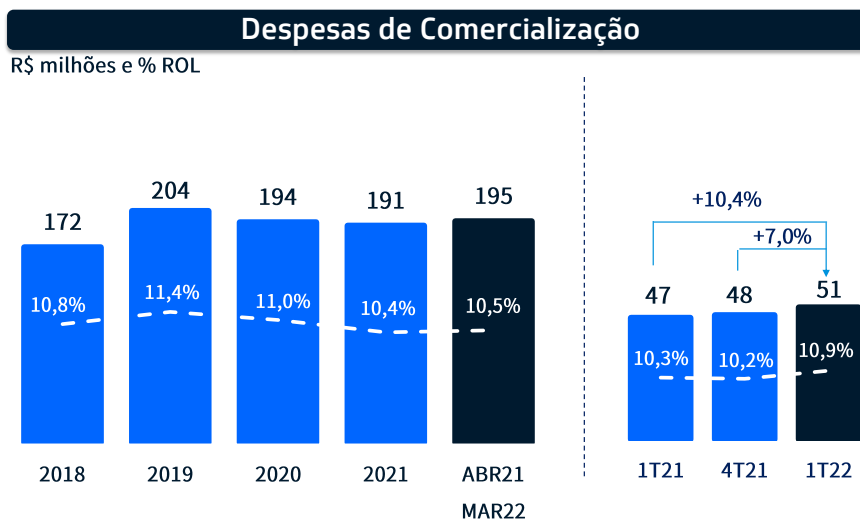


A sinistralidade do segmento corporativo foi de 42,9% no 1T22, 70 bps acima do mesmo período do ano anterior. Por sua vez, a sinistralidade do PME e dos planos individuais foi menor em 450 bps e 1020 bps, respectivamente.

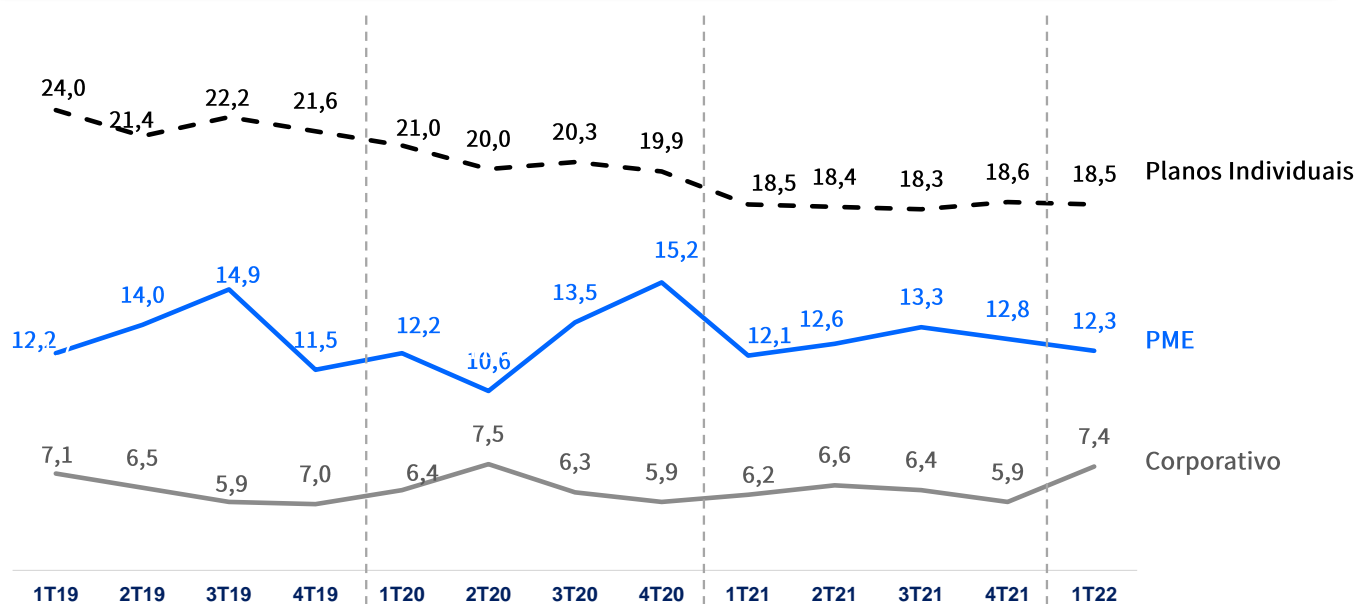
Despesas de Comercialização (DC)

(R\$ mil)	1T22	1T21	Δ%	4T21	Δ%	ABR21-MAR22	ABR20-MAR21	Δ%
(-) Despesas de comercialização	51.368	46.533	10,4	48.011	7,0	195.931	190.142	3,0
Desp. Comercialização (% ROL)	10,9	10,3	0,6 p.p.	10,2	0,7 p.p.	10,5	10,8	(0,3 p.p.)

Nos últimos doze meses, as despesas de comercialização representaram 10,5% da ROL, versus 10,8% no ano anterior, pela crescente participação dos canais bancários no mix de vendas, em particular nos produtos PME e de planos individuais.



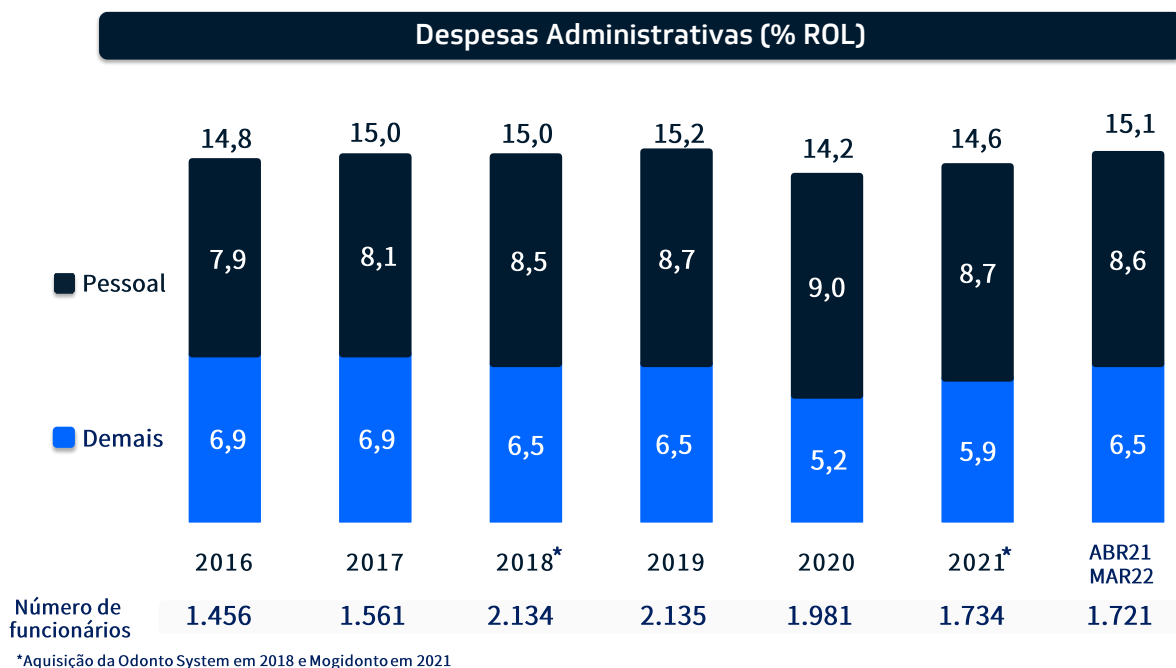
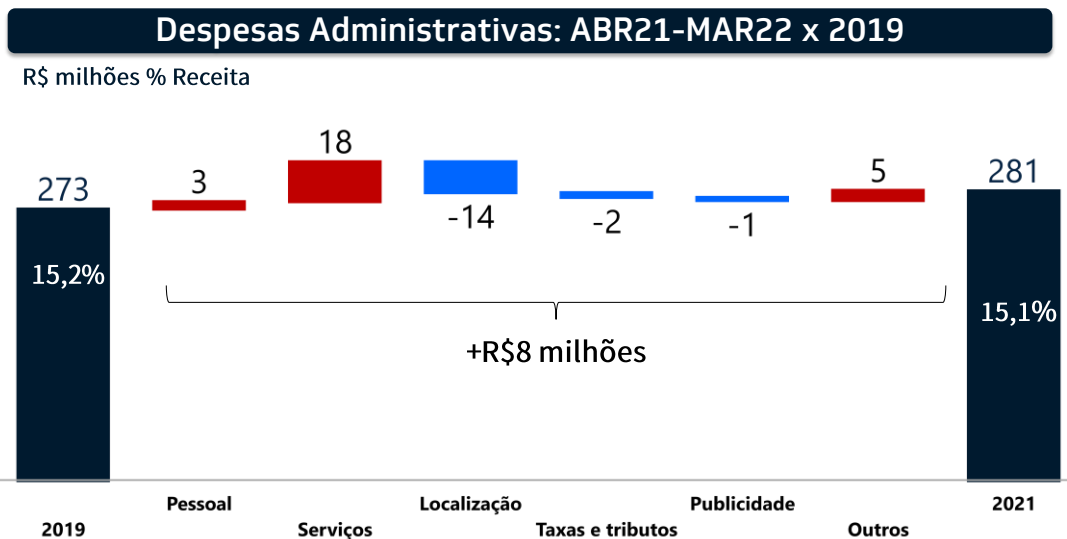
Despesas de Comercialização trimestral por segmento (%ROL)



Despesas Administrativas (DA)

(R\$ mil)	1T22		1T21		Δ%	Δ% p.p. ROL	4T21		Δ%	Δ% p.p. ROL	ABR21-MAR22		ABR20-MAR21		Δ%	Δ% p.p. ROL
	R\$mil	% ROL	R\$mil	% ROL			R\$mil	% ROL			R\$mil	% ROL	R\$mil	% ROL		
Pessoal	37.046	7,9	37.248	8,3	(0,5)	(0,4)	45.205	9,6	(18,0)	(1,7)	159.468	8,6	156.971	8,9	1,6	(0,3)
Serviços de terceiros	17.114	3,6	7.927	1,8	115,9	1,8	11.352	2,4	50,8	1,2	53.210	2,9	34.667	2,0	53,5	0,9
Localização e correios	7.382	1,6	7.275	1,6	1,5	-	7.092	1,5	4,1	0,1	27.789	1,5	21.803	1,2	27,5	0,3
Publicidade e propaganda	3.215	0,7	2.163	0,5	48,7	0,2	8.218	1,8	(60,9)	(1,1)	18.653	1,0	13.166	0,7	41,7	0,3
Taxas e tributos	2.099	0,4	2.439	0,5	(13,9)	(0,1)	2.857	0,6	(26,5)	(0,2)	10.270	0,6	10.689	0,6	(3,9)	-
Outras	5.532	1,2	2.618	0,6	111,3	0,6	2.699	0,6	105,0	0,6	11.829	0,6	7.509	0,4	57,5	0,2
DA (base EBITDA ajustado)	72.388	15,4	59.670	13,2	21,3	2,2	77.422	16,5	(6,5)	(1,1)	281.218	15,1	244.805	13,9	14,9	1,2
Depreciação e amortização	4.234	0,9	6.440	1,4	(34,3)	(0,5)	37.078	7,9	(88,6)	(7,0)	55.554	3,0	25.313	1,4	119,5	1,6
Amortização de direito de uso	1.490	0,3	1.287	0,3	15,8	-	1.870	0,4	(20,3)	(0,1)	6.025	0,3	5.090	0,3	18,4	-
(+) Despesas de aquisição Mogidonto	-	-	138	-	-	-	-	-	-	-	5	-	394	-	(98,8)	-
(+) Despesas de incorporação Mogidonto	177	-	-	-	-	-	161	-	-	-	339	-	-	-	-	-
(+) Reversão TSS / ANS	(40.642)	(8,6)	-	-	-	(8,6)	-	-	-	(8,6)	(40.642)	(2,2)	-	-	-	(2,2)
DA (não base EBITDA ajustado)	(34.741)	(7,4)	7.865	1,7	(541,7)	(9,1)	39.109	8,3	(188,8)	(15,7)	21.280	1,1	30.797	1,7	(30,9)	(0,6)
Despesas administrativas (DA)	37.647	8,0	67.536	15,0	(44,3)	(7,0)	116.531	24,8	(67,7)	(16,8)	302.499	16,2	275.602	15,6	9,8	0,6

No 1T22 houve reversão de R\$40.642 referente a provisões sobre taxa regulatória, dado ganho em demanda judicial originada em 2017.

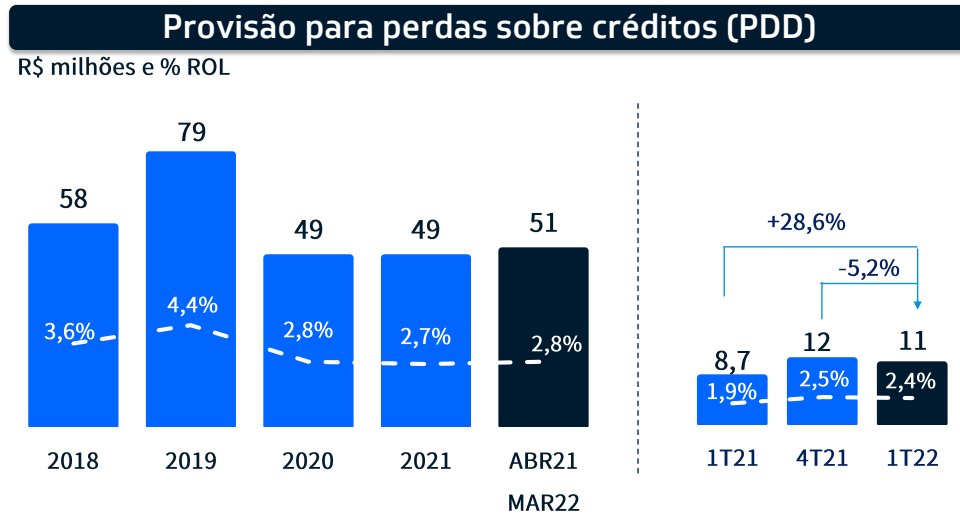


Provisões para perdas sobre créditos

(R\$ mil)	1T22	1T21	Δ%	4T21	Δ%	ABR21- MAR22	ABR20- MAR21	Δ%
R\$ mil	11.244	8.745	28,6	11.855	(5,2)	51.418	43.946	17,0
% ROL	2,4	1,9	0,5 p.p.	2,5	-0,1	2,8	2,5	0,3 p.p.

A provisão para perdas sobre créditos é constituída considerando faturas vencidas (60 dias para contratos individuais e 90 dias para contratos coletivos), acrescida de um percentual médio de perda histórica.

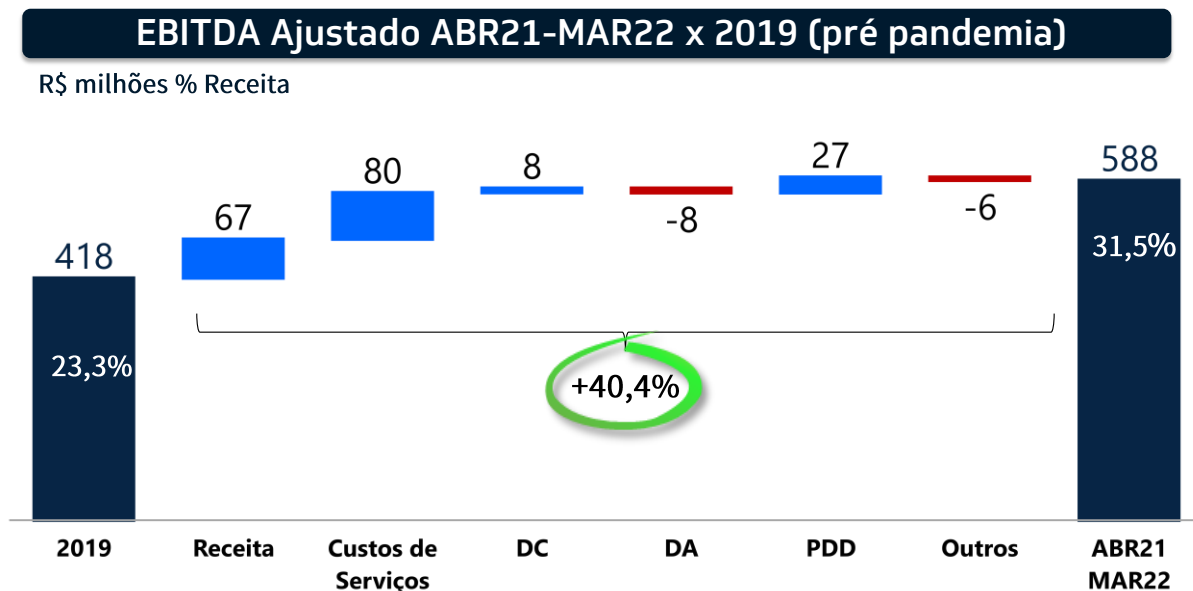
A provisão para perdas sobre créditos foi de 2,4% da ROL no 1T22 e de 2,8% nos últimos doze meses.



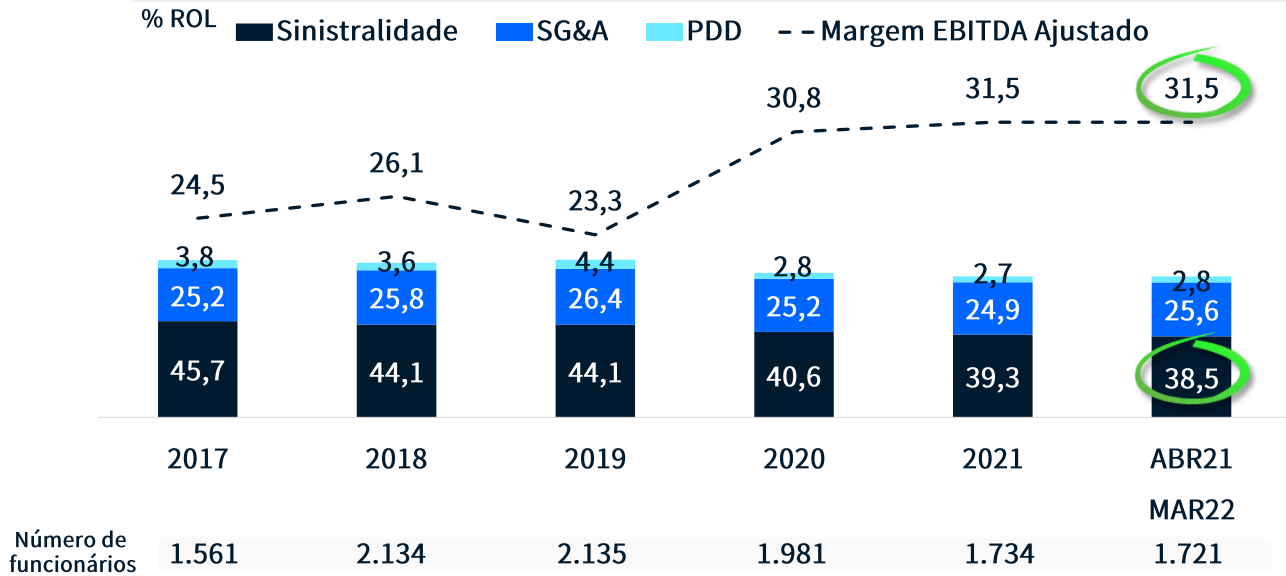
EBITDA e EBITDA Ajustado

(R\$ mil)	1T22		1T21		Δ% p.p. ROL	Δ%	4T21		Δ% p.p. ROL	Δ%	ABR21-MAR22		ABR20-MAR21		Δ% p.p. ROL	Δ%
	R\$mil	% ROL	R\$mil	% ROL			R\$mil	% ROL			R\$mil	% ROL	R\$mil	% ROL		
Lucro líquido	161.459	34,2	108.734	24,1	10,1	48,5	87.179	18,6	15,6	85,2	433.085	23,3	394.642	22,4	0,9	9,7
(+) Imposto de renda e contribuição social corrente	60.083	12,7	50.402	11,2	1,5	19,2	29.102	6,2	6,5	106,5	167.955	9,0	169.681	9,6	(0,6)	(1,0)
(+) Imposto de renda e contribuição social diferido	13.052	2,8	(713)	(0,2)	3,0	(1.930,0)	1.653	0,4	2,4	689,5	21.329	1,1	7.301	0,4	0,7	-
(-) Receitas financeiras	23.123	4,9	5.563	1,2	3,7	315,6	20.297	4,3	0,6	13,9	71.843	3,9	20.772	1,2	2,7	245,9
(+) Despesas financeiras	(252)	(0,1)	3.027	0,7	(0,8)	(108,3)	4.341	0,9	(1,0)	(105,8)	11.777	0,6	15.068	0,9	(0,3)	(21,8)
(-) Participação minoritária em controlada	512	0,1	(392)	(0,1)	0,2	-	446	0,1	-	-	(77)	(0,0)	610	0,0	-	-
(+) Depreciação e amortização	4.234	0,9	6.440	1,4	(0,5)	(34,3)	37.078	7,9	(7,0)	(88,6)	55.554	3,0	25.313	1,4	1,6	119,5
(+) Amortização de direito de uso (IFRS 16)	1.490	0,3	1.287	0,3	-	15,8	1.870	0,4	(0,1)	(20,3)	6.025	0,3	5.090	0,3	-	18,4
(-) Resultado de equivalência patrimonial	2.438	0,5	1.944	0,4	0,1	25,4	1.462	0,3	0,2	66,7	7.053	0,4	7.058	0,4	-	(0,1)
EBITDA	213.992	45,4	162.063	35,9	9,5	32,0	139.017	29,6	15,8	53,9	616.906	33,1	588.655	33,4	(0,3)	4,8
(+) Provisão de eventos ocorridos e não avisados (PEONA)	(9.900)	(2,1)	(4.954)	(1,1)	(1,0)	-	(1.574)	(0,3)	(1,8)	-	1.975	0,1	(7.639)	(0,4)	0,5	-
(+) Reservas técnicas de sinistro - Odontored (México)	(26)	-	143	0,0	-	(118,1)	88	0,0	-	-	73	-	(264)	-	-	-
(+) EBITDA Pro Forma Brasilental	2.688	0,6	2.463	0,5	0,1	9,2	2.076	0,4	0,2	29,5	8.859	0,5	9.983	0,6	(0,1)	(11,3)
(+) Despesas de aquisição Mogidonto	-	-	138	0,0	-	-	138	0,0	-	-	5	-	394	-	-	-
(+) Despesas de incorporação Mogidonto	177	0,0	-	-	-	-	-	-	-	-	339	-	-	-	-	-
(-) Reversão TSS / ANS	(40.642)	(8,6)	-	-	(8,6)	-	-	-	(8,6)	-	(40.642)	-	-	-	-	-
EBITDA ajustado	166.290	35,3	159.853	35,4	(0,1)	4,0	139.770	29,8	5,5	19,0	587.515	31,5	591.129	33,6	(2,1)	(0,6)

O EBITDA ajustado atingiu R\$166.290 no 1T22, 4,0% acima do 1T21, com margem EBITDA de 35,3%. Nos últimos doze meses, o EBITDA ajustado foi de R\$587.515, com margem de 31,5%.

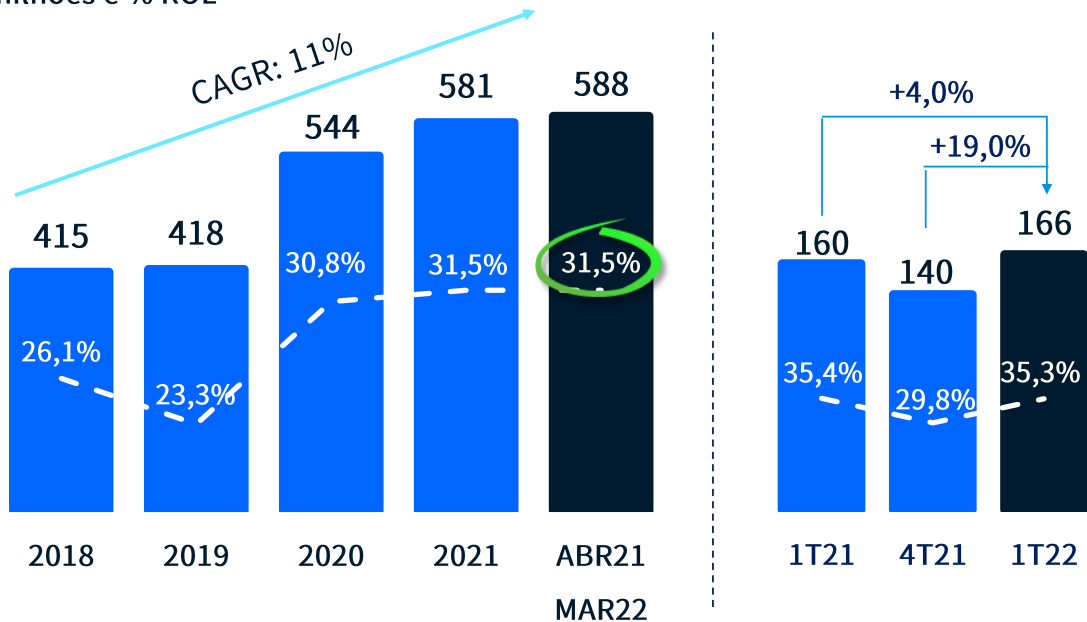


Ganhos de eficiência e menores custos expandem margem EBITDA Ajustado



EBITDA Ajustado

R\$ milhões e % ROL



Resultado Financeiro

	1T22		1T21		Δ%	4T21		Δ%	ABR21-MAR22		ABR20-MAR21		Δ%
	R\$mil	% ROL	R\$mil	% ROL		R\$mil	% ROL		R\$mil	% ROL	R\$mil	% ROL	
Resultado financeiro líquido	23.375	5,0	2.536	0,6	821,7	15.956	3,4	46,5	60.065	3,2	5.703	0,3	953,1
(+) Receitas financeiras	23.123	4,9	5.563	1,2	315,6	20.297	4,3	13,9	71.843	3,9	20.772	1,2	245,9
(-) Despesas financeiras	(252)	(0,1)	3.027	0,7	(108,3)	4.341	0,9	(105,8)	11.777	0,6	15.068	0,9	(21,8)
(-) Tarifas bancárias	1.098	0,2	1.134	0,3	(3,2)	1.085	0,2	1,2	2.301	0,1	4.783	0,3	(51,9)
(-) Atualização monetária das provisões para contingências judiciais	(4.028)	(0,9)	293	0,1	-	546	0,1	-	930	-	1.050	0,1	(11,4)
(-) Atualização monetária devolução INSS	232	-	46	-	-	177	-	31,1	193	-	184	-	4,9
(-) Atualização monetária investimentos a pagar	111	-	78	-	-	668	0,1	(83,4)	50	-	354	-	-
(-) Outras despesas financeiras	2.335	0,5	1.476	0,3	58,2	1.866	0,4	25,1	4.214	0,2	8.654	0,5	(51,3)

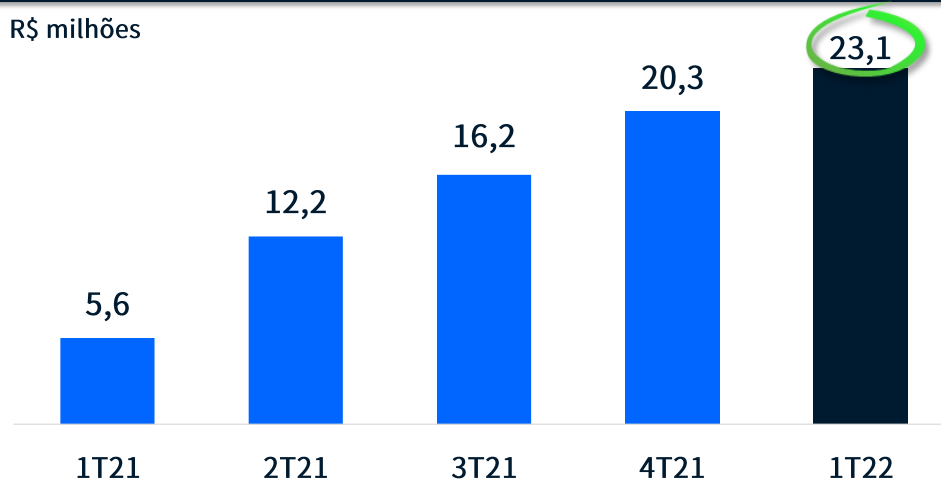
No 1T22 houve reversão em Atualização monetária das provisões para contingências judiciais, devido à reversão da Taxa de Saúde Suplementar (ANS)

No trimestre, houve a reversão de R\$4.659 na linha de “Atualizações monetárias das provisões para contingências judiciais”, referente ao ganho em demanda judicial originada em 2017.

O resultado financeiro líquido foi de R\$23.375 (5,0% da ROL) no 1T22, versus R\$2.536 (0,6 % da ROL) no 1T21. No 2T21, o portfólio de aplicações financeiras da Companhia migrou, em parte, do Ativo circulante para títulos públicos de vencimento no longo-prazo, com taxas de juros pós-fixadas (70%) e pré-fixadas (30%) superiores à remuneração de curto-prazo, com mesmo perfil de risco de crédito. Os novos instrumentos são contabilizados na curva, minimizando a volatilidade da carteira consolidada, e serão mantidos até vencimento.

A Companhia não faz uso de derivativos.

Evolução trimestral da receita financeira



Imposto de Renda e Contribuição Social

	1T22		1T21		Δ%	4T21		Δ%	ABR21-MAR22		ABR20-MAR21		Δ%
	R\$mil	% ROL	R\$mil	% ROL		R\$mil	% ROL		R\$mil	% ROL	R\$mil	% ROL	
IRPJ e CSLL	73.135	15,5	49.689	11,0	47,2	30.755	6,6	137,8	189.284	10,2	176.982	10,0	7,0
(-) Imposto de renda e contribuição social corrente	60.083	12,7	50.402	11,2	19,2	29.102	6,2	106,5	167.955	9,0	169.681	9,6	(1,0)
(-) Imposto de renda e contribuição social diferido	13.052	2,8	(713)	(0,2)	-	1.653	0,4	-	21.329	1,1	7.301	0,4	192,1

Alíquota efetiva

	1T22	1T21	ABR21-MAR22	ABR20-MAR21
Resultado antes dos impostos e das participações	234.082	158.815	622.445	571.014
(-) Participações no resultado	5.114	6.909	22.287	15.504
(=) Base de cálculo IRPJ / CSLL	228.967	151.906	600.158	555.510
<u>Despesa contabilizada</u>				
(-) Imposto de renda e contribuição social corrente	60.083	50.402	167.955	169.681
(-) Imposto de renda e contribuição social diferido	13.052	(713)	21.329	7.301
Total da despesa contabilizada	73.135	49.689	189.284	176.982
Alíquota efetiva corrente	26,2%	33,2%	28,0%	30,5%

Ágio

Parcelas a amortizar a partir de 2022	
Período	Valor do ágio (R\$ mil)
2022	26.685
2023	35.579
2024	5.728
2025	5.728
2026	3.256
Total	76.976

Lucro líquido

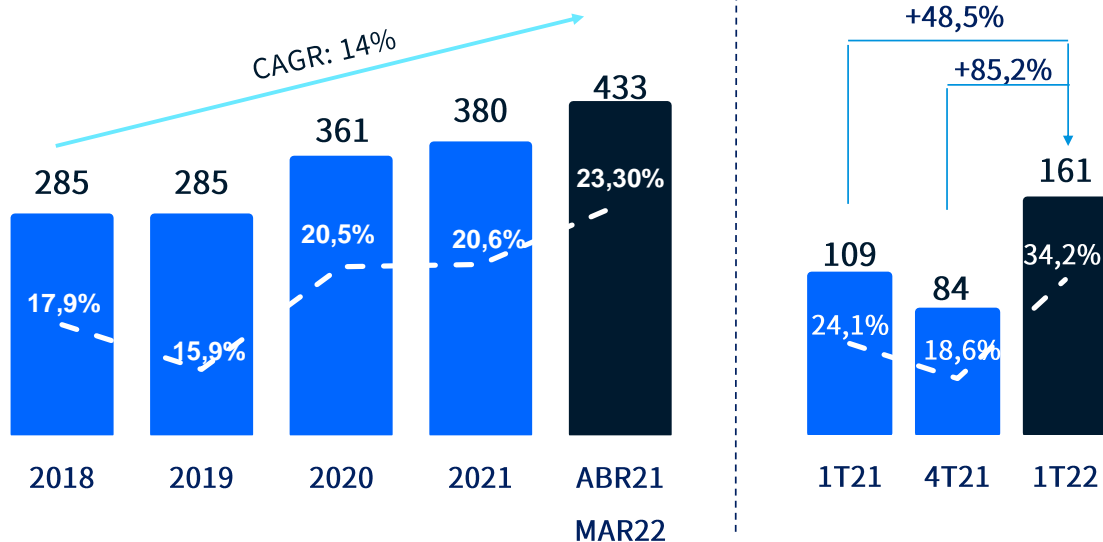
O lucro líquido atingiu R\$161.459 no 1T22, 48,5% acima do 1T21, com margem líquida de 34,2%. Nos últimos doze meses, o lucro líquido foi de R\$433.085, 9,7% acima do ano anterior.

Lucro líquido	1T22	1T21	Δ%	4T21	Δ%	ABR21- MAR22	ABR20- MAR21	Δ%
R\$ mil	161.459	108.734	48,5	87.179	85,2	433.085	394.642	9,7
% ROL	34,2	24,1	10,1 p.p.	18,6	15,6 p.p.	23,3	22,4	0,9 p.p.

No 1T22, houve reversão referente a processo judicial relativo à cobrança da Taxa de Saúde Suplementar pela Agência Nacional de Saúde (ANS). Excluindo-se tal reversão, o lucro recorrente 1T22 teria sido de R\$131.560.

Lucro líquido e Margem líquida

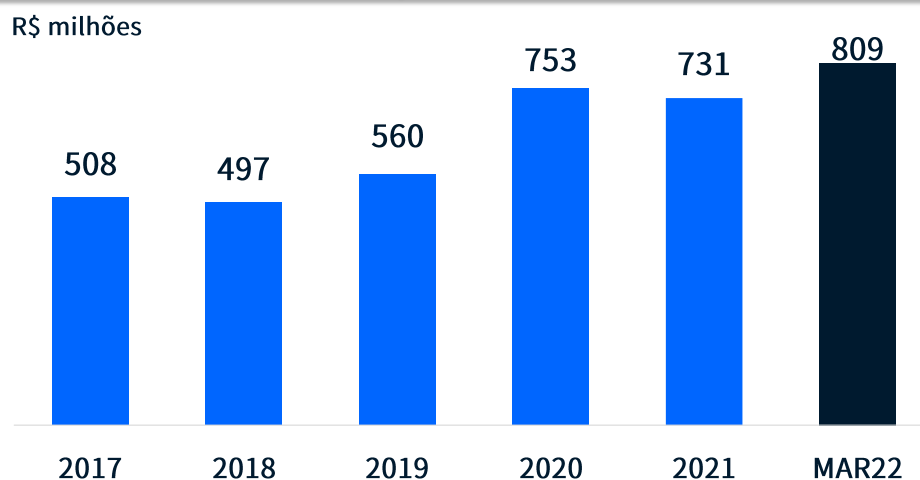
R\$ milhões e % ROL

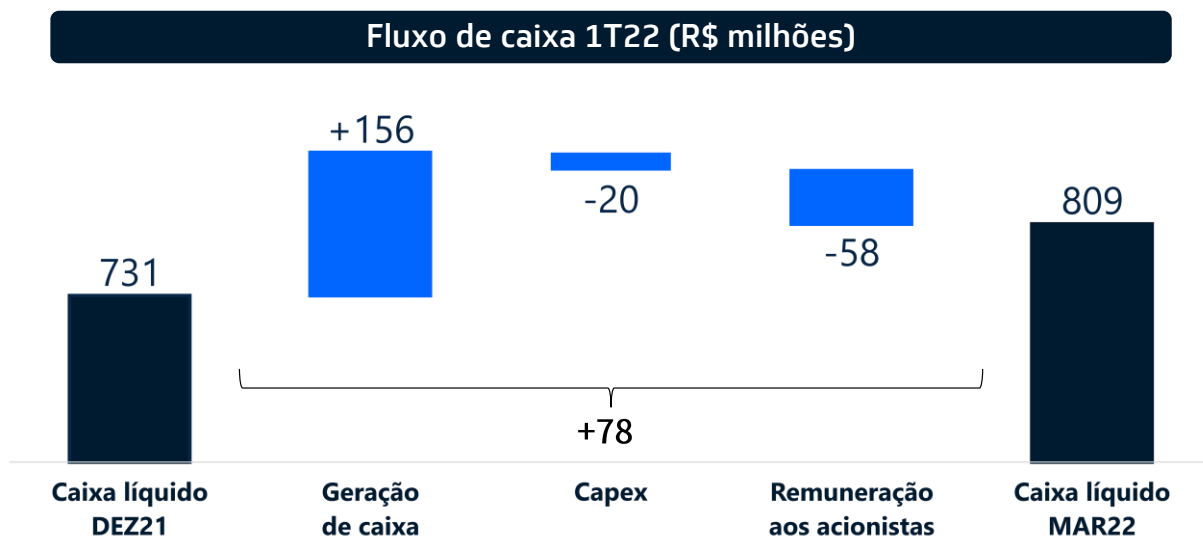


Fluxo de Caixa

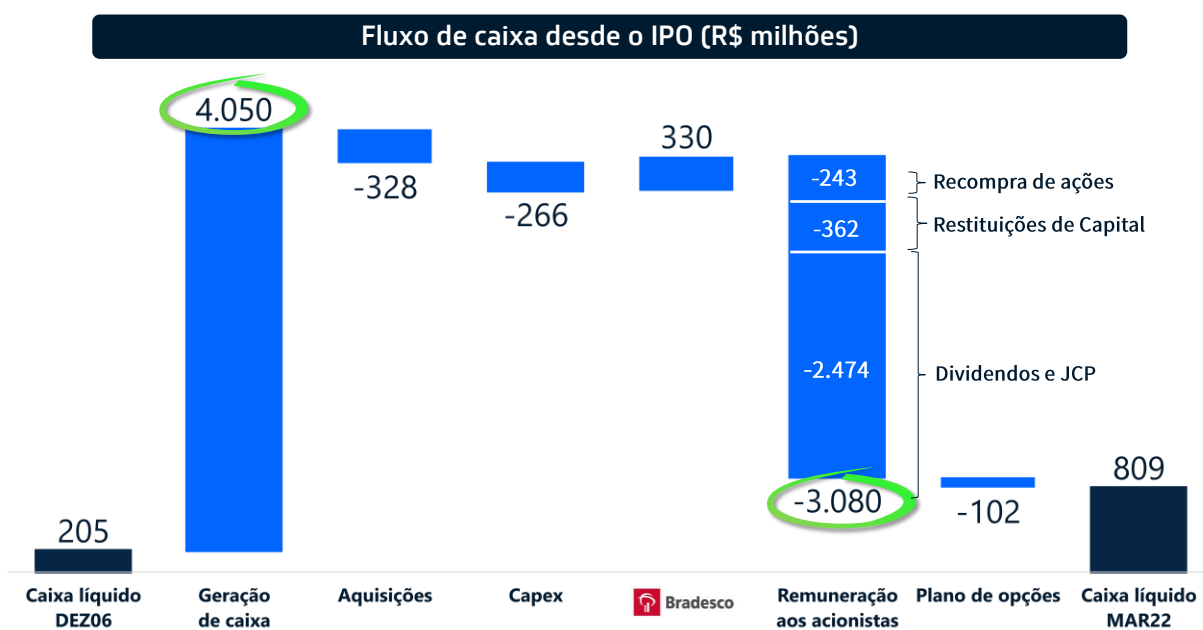
(em R\$ mil)	1T22	1T21
FLUXO DE CAIXA DAS ATIVIDADES OPERACIONAIS		
Lucro líquido do período	160.947	109.126
Ajustes para reconciliar o lucro líquido ao caixa gerado pelas atividades operacionais:	107.867	77.530
CAIXA GERADO NAS OPERAÇÕES	268.814	186.656
Redução (aumento) nos ativos operacionais	(12.139)	(12.658)
Aumento (redução) nos passivos operacionais	(102.372)	(49.659)
CAIXA GERADO (APLICADO) PELAS ATIVIDADES OPERACIONAIS	154.303	124.339
FLUXO DE CAIXA DAS ATIVIDADES DE INVESTIMENTOS		
Aquisição de imobilizado	(3.568)	(482)
Desenvolvimento de sistemas e licença de uso de software	(16.355)	(5.588)
Dividendos recebidos de controladas e coligadas	1.500	-
CAIXA GERADO (APLICADO) EM ATIVIDADES DE INVESTIMENTOS	(18.423)	(6.070)
FLUXO DE CAIXA DAS ATIVIDADES DE FINANCIAMENTOS		
Juros sobre Capital próprio pagos	-	(12.460)
Recompra de ações - em tesouraria	(58.017)	-
Recebimento outorga de opção de ações	-	39
CAIXA GERADO (APLICADO) EM ATIVIDADES DE FINANCIAMENTOS	(58.017)	(12.421)
AUMENTO (REDUÇÃO) EM CAIXA, EQUIVALENTES DE CAIXA E APLICAÇÕES FINANCEIRAS	77.863	105.848
CAIXA, EQUIVALENTES DE CAIXA E APLICAÇÕES FINANCEIRAS		
Saldo inicial	731.049	753.387
Saldo final	808.912	859.235
AUMENTO (REDUÇÃO) EM CAIXA, EQUIVALENTES DE CAIXA E APLICAÇÕES FINANCEIRAS	77.863	105.848

Caixa líquido, dívida zero





Desde o IPO em 2006, a Odontoprev apresentou geração de caixa de R\$4.050 milhões, tendo distribuído R\$3.080 milhões aos acionistas, terminando março/2022 com caixa líquido de R\$809 milhões, sem endividamento.



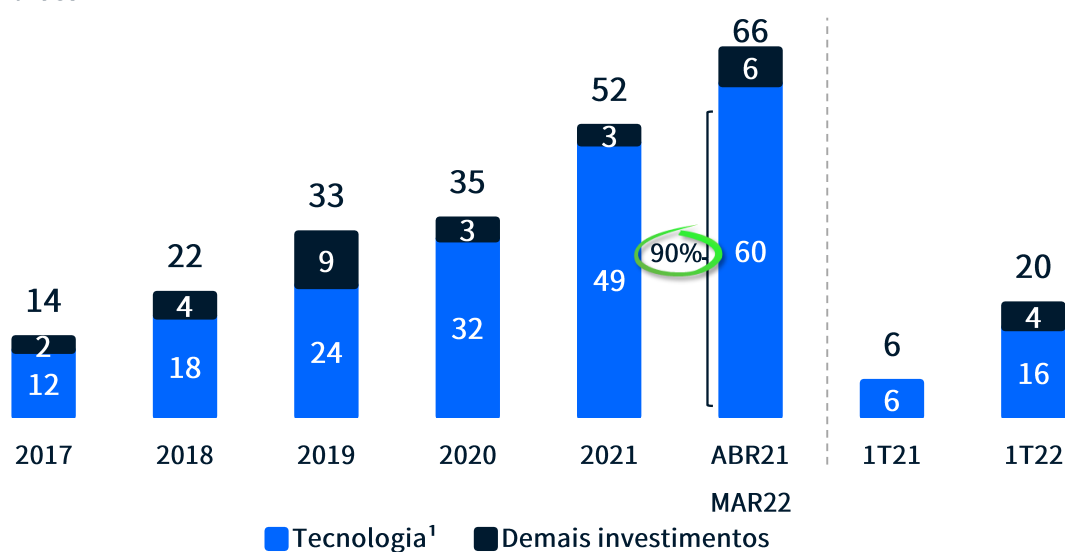
Investimentos

Desenvolvimento de sistemas representa, historicamente, o maior item de investimentos da Odontoprev.

(em R\$ mil)	1T22	1T21
Desenvolvimento de sistemas, aquisição e licença de uso de software	16.355	5.588
Equipamentos de computação	72	56
Equipamentos odontológicos, móveis e utensílios, máquinas e equipamentos	544	103
Benfeitorias em instalações	2.624	311
Outros	328	11
Total dos investimentos (CAPEX)	19.923	6.070

CAPEX: Tecnologia representou 90%

R\$ milhões



¹ Desenvolvimento de sistemas, aquisição e licença de uso de software e equipamentos de computação

Demonstração de Valor Adicionado

(em R\$mil)	1T22		1T21	
Receitas	469.242		467.950	
Insumos adquiridos de terceiros	(210.337)		(226.784)	
(=) VALOR ADICIONADO BRUTO	258.905		241.166	
Retenções	(5.724)		(7.727)	
(=) VALOR ADICIONADO LÍQUIDO PRODUZIDO PELA COMPANHIA	253.181		233.439	
Valor adicionado recebido em transferência	25.561		7.507	
(=) VALOR ADICIONADO TOTAL A DISTRIBUIR	278.742		240.946	

DISTRIBUIÇÃO DO VALOR ADICIONADO	278.742	100%	240.946	100,0%
Pessoal	43.273	15,5%	42.740	17,7%
Impostos, taxas e contribuições	73.918	26,5%	85.965	35,7%
Remuneração de capitais de terceiros	604	0,2%	3.115	1,3%
Remuneração de capitais próprios	160.947	57,7%	109.126	45,3%

Plano de Opção de Compra de Ações

Desde a criação do Plano em 2007, foram feitas 12 outorgas.

31 de março de 2022 (R\$/ação)					
Data Outorga	Opções outorgadas	Opções canceladas	Opções exercidas	Quantidade de opções existente em 31/03/2022	Cotação nominal da outorga (R\$/ação)
02/08/2007	2.662.308	989.304	1.673.004	-	3,74
28/02/2008	4.241.928	977.544	3.264.384	-	2,70
25/03/2009	3.060.024	839.916	2.220.108	-	1,47
11/08/2010	2.096.121	199.803	1.896.318	-	4,31
20/09/2011	1.751.445	221.174	1.530.271	-	6,96
20/09/2012	1.609.097	358.112	1.250.985	-	8,22
20/08/2013	3.000.000	672.650	2.327.350	-	7,44
25/02/2014	228.497	-	228.497	-	7,30
26/05/2015	2.679.397	461.538	2.217.859	-	10,79
19/11/2015	2.572.186	404.111	2.168.075	-	9,81
01/07/2016	392.680	-	392.680	-	11,41
26/10/2016	2.889.498	601.775	1.635.872	651.851	13,03
Total	27.183.181	5.725.927	20.805.403	651.851	

Remuneração aos Acionistas

Dividendos (DIV), juros sobre capital próprio (JCP), restituição de capital (RC) e recompra de ações (REC) - R\$ mil										
Competência	Pagamento	Aprovação	Posição acionária	Tipo	Competência	Valor R\$	Total anual	Lucro do exercício		
	Total pago em 2006:					8.080	16.240	16.911		
	Total pago em 2007:					18.477	16.297	47.578		
	Total pago em 2008:					30.436	39.958	55.153		
	Total pago em 2009:					28.983	200.381¹	58.976		
	Total pago em 2010:					523.850	352.927	121.004		
	Total pago em 2011:					85.806	159.686²	145.311		
	Total pago em 2012:					207.467	159.527³	145.566		
	Total pago em 2013:					181.975	206.322⁴	188.091		
	Total pago em 2014:					216.658	213.581⁵	194.709		
	Total pago em 2015:					223.205	220.946⁶	220.946		
	Total pago em 2016:					185.559	172.791	215.990		
	Total pago em 2017:					279.012	246.668	502.919		
	Total pago em 2018:					86.716	173.358	284.793		
2018	09/01/2019	18/12/2018	21/12/2018	DIV	2018	58.063	199.334	284.762		
2018	09/01/2019	18/12/2018	21/12/2018	JCP	4T18	15.735				
2018	03/05/2019	01/04/2019	04/04/2019	DIV	2018	5.741				
2018	03/05/2019	01/04/2019	04/04/2019	DIV	2018	22.018				
2019	03/05/2019	18/03/2019	21/03/2019	JCP	1T19	17.636				
2019	16/05/2019	02/05/2019	07/05/2019	DIV	1T19	50.565				
2019	03/07/2019	17/06/2019	21/06/2019	JCP	2T19	15.830				
2019	04/09/2019	01/08/2019	06/08/2019	DIV	2T19	27.761				
2019	09/10/2019	24/09/2019	27/09/2019	JCP	3T19	14.893				
2019	06/12/2019	30/10/2019	04/11/2019	DIV	3T19	22.470				
	Total pago em 2019:					250.712				
2019	08/01/2020	16/12/2019	19/12/2019	JCP	4T19	14.196			333.213	361.128
2020	02/04/2020	12/03/2020	17/03/2020	JCP	1T20	13.864				
2019	03/07/2020	28/04/2020	04/05/2020	DIV	4T19	35.983				
2020	03/07/2020	10/06/2020	16/06/2020	JCP	2T20	13.390				
2020	07/10/2020	29/04/2020	05/05/2020	DIV	1T20	23.747				
2020	07/10/2020	29/07/2020	11/08/2020	DIV	2T20	83.173				
2020	07/10/2020	11/09/2020	16/09/2020	JCP	3T20	13.304				
2020	09/12/2020	28/10/2020	03/11/2020	DIV	3T20	72.562				
	Total pago em 2020:					270.219				
2020	04/01/2021	10/12/2020	15/12/2020	JCP	4T20	12.460				
2021	06/04/2021	11/03/2021	16/03/2021	JCP	1T21	12.980				
2020	06/07/2021	05/04/2021	12/04/2021	DIV	4T20	100.713				
2021	06/07/2021	28/04/2021	19/05/2021	DIV	1T21	95.754				
2021	06/07/2021	11/06/2021	16/06/2021	JCP	2T21	13.500				
2021	06/10/2021	13/09/2021	22/09/2021	JCP	3T21	13.481				
2021	30/12/2021	14/12/2021	17/12/2021	JCP	4T21	12.271				
	Total pago em 2021:					261.159				
2021	05/10/2022	04/04/2022	04/04/2022	DIV	4T21	40.520				
2022	06/07/2022	21/03/2022	24/03/2022	JCP	1T22	16.359				
2022	05/10/2022	27/04/2022	06/05/2022	DIV	1T22	60.000				
	Total a ser pago em 2022:					116.879				
	Total					2.975.193				

¹ R\$ 37.983 dividendos pagos com reserva estatutária² R\$ 21.641 dividendos pagos com reserva estatutária³ R\$ 21.238 dividendos pagos com reserva estatutária⁴ R\$ 27.635 dividendos pagos com reserva estatutária⁵ R\$ 28.608 dividendos pagos com reserva estatutária⁶ R\$ 11.047 dividendos pagos com reserva estatutária

Programas de Recompra de Ações

O Conselho de Administração aprovou em 30/03/2021 Programa de Recompra de até 10 milhões de ações, integralmente cumprido e concluído em 28/10/2021. Nessa mesma data, o Conselho de Administração aprovou Novo Programa de Recompra de até 10 milhões de ações, visando maximizar a geração de valor aos acionistas dado que, na visão Odontoprev, o valor das ações não reflete os fundamentos do modelo de negócios, ativos e perspectiva de retorno futuro.

O histórico de execução dos Programas de Recompra de Ações encontra-se abaixo:

2021	Ações recompradas	Valor	Custo médio aquisição	Custo médio acumulado Programa	Custo médio total acumulado
Abril	1.436.900	19.383.597	13,49	13,49	13,49
Maio	2.264.100	29.286.551	12,94	13,15	13,15
Junho	3.162.200	40.925.699	12,94	13,05	13,05
Julho	855.700	11.027.030	12,89	13,04	13,04
Agosto	1.934.300	25.493.682	13,18	13,06	13,06
Setembro	275.000	3.525.546	12,82	13,06	13,06
Outubro	71.800	953.214	13,28	13,06	13,06
1º Programa (A)	10.000.000	130.595.319		13,06	13,06
Novembro	1.637.500	20.944.814	12,79	12,79	13,02
Dezembro	2.091.900	25.508.594	12,19	12,46	12,90
2022	Ações recompradas	Valor	Custo médio aquisição	Custo médio acumulado Programa	Custo médio total acumulado
Janeiro	2.042.100	24.666.300	12,08	12,32	12,79
Março	2.225.300	26.322.956	11,83	12,19	12,67
2º Programa (B)	7.996.800	97.442.664		12,19	12,67
Total Geral (A) + (B)	17.996.800	228.037.983			12,67

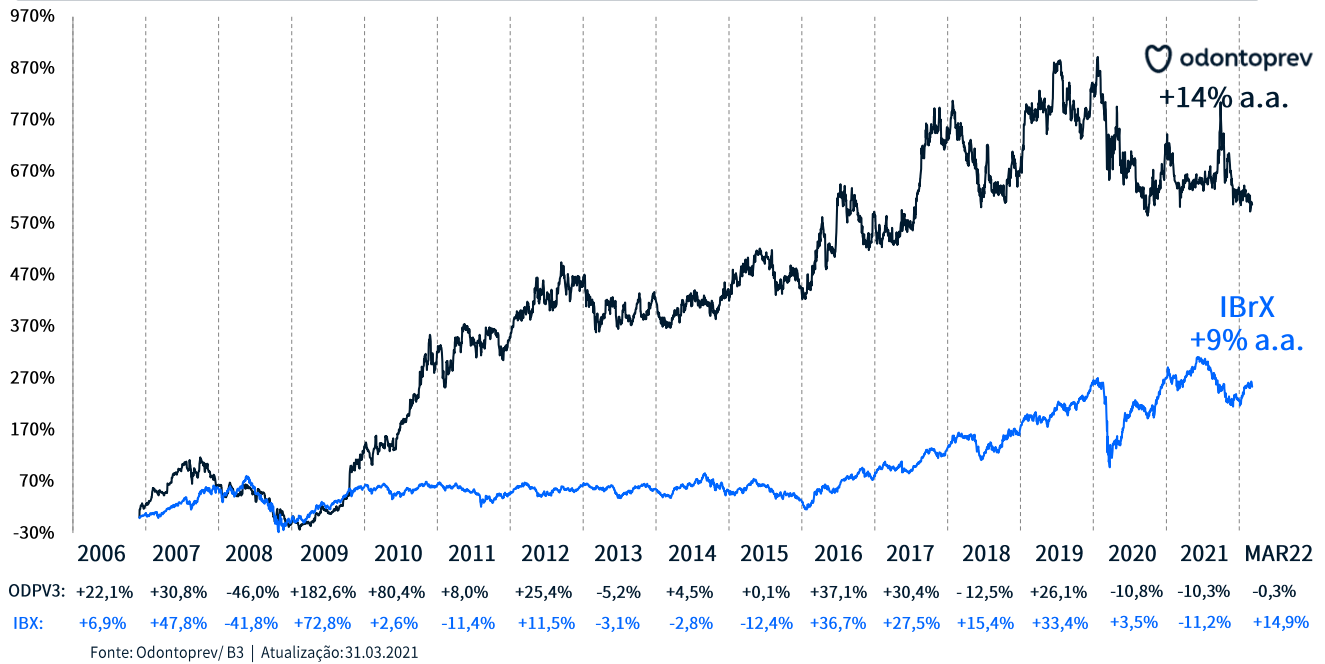
O total de ações recompradas atingiu 18,0 milhões, ao preço médio de R\$12,67, representando um investimento de R\$228 milhões.

Em 04 de abril de 2022, Assembleia Anual cancelou 14.507.698 ações em Tesouraria, e autorizou o desdobramento de uma nova ação para cada dez existentes, passando o capital total da Odontoprev de 531.294.792 de ações para 568.465.803 de ações.

Mercado de Capitais

O retorno total aos acionistas foi de -0,3% no 1T22, em comparação a +14,9% do IBrX.

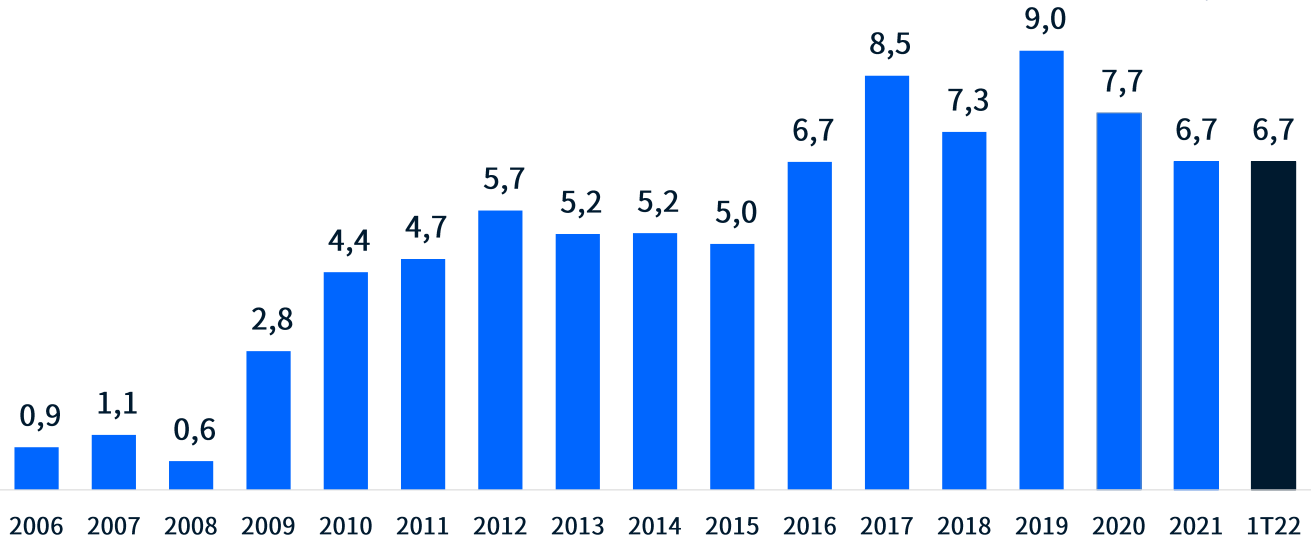
Retorno total aos acionistas Odontoprev desde o IPO x IBrX



A capitalização em mercado no 1T22 foi de R\$6,7 bilhões.

Evolução do valor de mercado desde IPO

R\$ bilhões



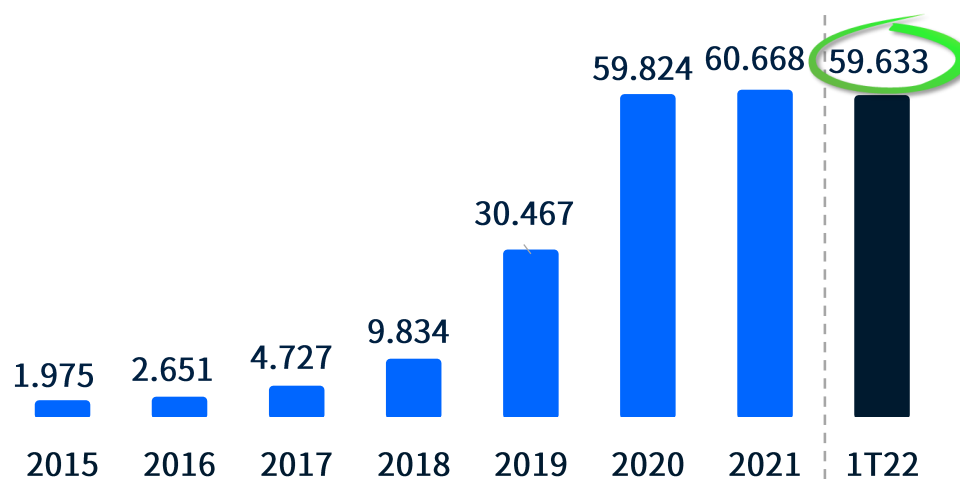
No 1T22, o volume financeiro médio diário negociado foi de R\$19 milhões, 8,5% abaixo do 1T21. O número de negócios por pregão foi de 5.478.

Liquidez de ODPV3	1T21	1T22	Δ %
Volume financeiro médio diário (R\$ mil)	21.218	19.411	(8,5)
Número de negócios diário	5.960	5.478	(8,1)

O número de acionistas individuais atingiu 59.633 investidores, 8,2% abaixo do 1T21.

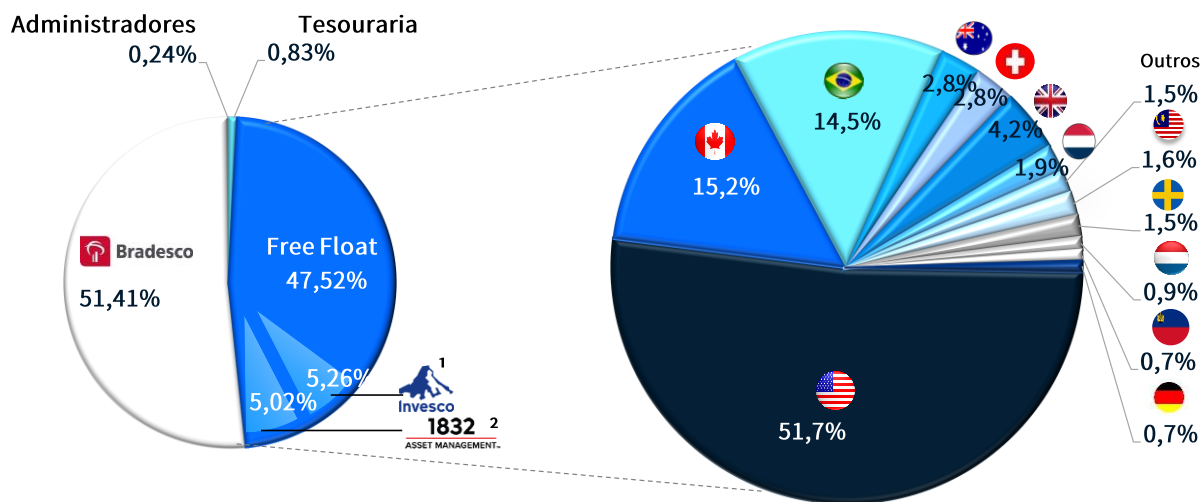
Odontoprev no Mercado de Capitais	1T21	1T22	Δ %
Quantidade total de Acionistas	65.495	60.158	(8,1)
Pessoas físicas	64.938	59.633	(8,2)
Investidores Institucionais	557	525	(5,7)
Preço da ação (R\$)	13,15	12,54	(4,6)

Evolução do número de acionistas pessoa física



Atualização: 31.03.2022

Estrutura acionária globalizada: investidores em mais de 30 países



Capital total

568.465.803 ações ordinárias

Free float

270.180.030 ações ordinárias

Fonte: Odontoprev

¹Comunicado ao Mercado em 03/11/2020

²Comunicado ao Mercado em 19/08/2021

Agenda com o Mercado

As atividades de Relações com Investidores da Odontoprev, incluindo Conferências, webcasts, reuniões individuais e apresentações públicas são sempre realizadas com a presença da Presidência e/ou Diretoria de RI da Companhia, desde a abertura de capital em 2006.

PRÓXIMOS EVENTOS		
Data	Corretor	Evento
Abr 28, 2022		Conference call com analistas e investidores
Jun 1-2, 2022	Bank of America Merrill Lynch	BofA Securities 2022 Global Emerging Markets Conference
Jun 10, 2022	UBS	Denver non-deal roadshow
Jun 14, 2022	UBS	Washington non-deal roadshow
Jun 16-17, 2022	UBS	Nova York non-deal roadshow
Jul 27, 2022		Divulgação de Resultados 2T22
Jul 28, 2022		Conference call com analistas e investidores

Odontoprev S.A.**Notas Explicativas**

Notas explicativas da administração às demonstrações financeiras intermediárias (Companhia e Consolidado)

Em 31 de março de 2022 e 2021 e 31 de dezembro de 2021

(Valores expressos em milhares de reais, exceto quando indicado de outra forma)

1. Contexto operacional e informações gerais

A Odontoprev S.A. (Companhia ou Odontoprev), sociedade anônima de capital aberto, tem como sede à partir de 27 de janeiro de 2022, Alameda Araguaia, 2104, 21º andar, Alphaville – Barueri, São Paulo – Brasil.

A Companhia iniciou suas operações em 28 de agosto de 1987 e tem por objeto social a atividade de operação de planos privados de assistência odontológica, administração, comercialização ou disponibilização dos referidos planos destinados a pessoas jurídicas e/ou físicas, bem como a participação, como sócia, acionista ou cotista em outras sociedades civis ou comerciais, em empreendimentos comerciais de qualquer natureza no Brasil e/ou no exterior e a administração de bens próprios e/ou de terceiros.

A Companhia enquadra-se como operadora odontológica no segmento terciário de acordo com a Resolução da Diretoria Colegiada (RDC) 39 da Agência Nacional de Saúde Suplementar (ANS) de 27 de outubro de 2000.

A Odontoprev tem suas ações negociadas na B3 sob o código “ODPV3” e está listada, desde 01 de dezembro de 2006, no segmento de governança corporativa denominado Novo Mercado.

A Companhia em 31 de março de 2022 declara ter condições de levar até o vencimento as aplicações financeiras classificadas na categoria “mantidas até o vencimento”.

A Companhia possui participação direta e indireta em outras entidades conforme quadro a seguir:

	Participação no capital social (%)							
	31 de março de 2022				31 de dezembro de 2021			
	Controladas		Coligada	Controle	Controladas		Coligada	Controle
Direta	Indireta	Indireta	Conjunta	Direta	Indireta	Indireta	Conjunta	
EMPRESAS:								
Odontoprev Serviços Ltda. (Odontoprev Serviços)	99,9	-	-	-	99,9	-	-	-
Easy Software S.A. (Easy)	-	51,0	-	-	-	51,0	-	-
Dental Partner Comércio de Produtos e Equipamentos Odontológicos Ltda. (Dental Partner)	-	99,9	-	-	-	99,9	-	-
SF 210 Participações Societárias S.A. (SF 210)	-	-	18,1	-	-	-	18,1	-
Clidec Participações S.A. (Clidec Participações)	-	90,6	-	-	-	90,6	-	-
OPERADORA ODONTOLÓGICA SEGMENTO TERCIÁRIO - RDC 39 ANS:								
Brasildental Operadora de Planos Odontológicos S.A. (Brasildental)	-	-	-	25,0	-	-	-	25,0
Mogidonto Planos Odontológicos Ltda. (Mogidonto) ¹	-	-	-	-	100,0	-	-	-
REDE DE CLÍNICAS ODONTOLÓGICAS E RADIOLÓGICAS:								
Clidec - Clínica Dentária Especializada Cura D'ars Ltda. (Clidec)	99,9	-	-	-	99,9	-	-	-
Boutique Dental Ltda. (Boutique Dental)	-	100,0	-	-	-	100,0	-	-
Clínicas Radiológicas Papaiz (Grupo Papaiz)	-	-	-	49,0	-	-	-	49,0
EMPRESAS NO MÉXICO:								
Odontored CV Sociedad Anónima de Capital Variable (Odontored)	60,0	-	-	-	60,0	-	-	-
Oprev Administradora Sociedad Anónima de Capital Variable (Oprev)	-	60,0	-	-	-	60,0	-	-

¹Controlada incorporada em 03 de janeiro de 2022.

Odontoprev Serviços: constituída em 03 de dezembro de 1999 para prestação de serviços de assessoria comercial, consultoria e gestão de negócios, bem como participar de outras sociedades como sócia ou acionista.

Easy: constituída em 03 de novembro de 1993, Controlada da Odontoprev Serviços, para o desenvolvimento e licenciamento de programas de computador, bem como participar de outras sociedades como sócia ou acionista.

Dental Partner: constituída em 14 de novembro de 2008, Controlada da Clidec, para o comércio atacadista e varejista de produtos e equipamentos, saneantes, drogas, medicamentos, insumos farmacêuticos e correlatos, bem como o comércio atacadista de medicamentos e drogas de consumo humano, prestação de serviços de armazenamento, depósito, carga, arrumação e guarda de bens de qualquer espécie, prestação de serviços de: (i) programação e organização técnica e administrativa; (ii) administração em geral de bens e negócios; e (iii) coleta, remessa ou entrega de correspondências, documentos, objetos ou bens.

Odontoprev S.A.

Notas Explicativas

Notas explicativas da administração às demonstrações financeiras intermediárias (Companhia e Consolidado)

Em 31 de março de 2022 e 2021 e 31 de dezembro de 2021

(Valores expressos em milhares de reais, exceto quando indicado de outra forma)

SF 210: constituída em 29 de outubro de 2020, tem por objeto social a participação em outras sociedades, na qualidade de acionista ou quotista. A antiga participação da Odontoprev Serviços junto à G2D foi convertida para esta empresa, mantendo-se como Coligada.

Clidec Participações: constituída em 11 de junho de 2012, Controlada da Clidec, tem como objetivo a participação em outras sociedades, como acionista ou quotista e tem como acionistas a Clidec e alguns dos vendedores e atuais executivos do Grupo Papaiz.

Brasildental: constituída em 12 de março de 2014, Controlada em Conjunto com a BB Seguros Participações S.A., para operação de planos privados de assistência odontológica na administração, comercialização ou disponibilização dos referidos planos destinados a pessoas jurídicas e/ou físicas.

Clidec: constituída em 02 de julho de 1970, tem por objeto a prestação de serviços clínicos odontológicos.

Boutique Dental: constituída em 21 de outubro de 2011, Controlada da Clidec, com o objetivo a prestação de serviços odontológicos, participar de outras sociedades como sócia ou acionista.

Grupo Papaiz: participação em clínicas radiológicas adquirida em 31 de janeiro de 2013, por intermédio da Clidec Participações, Controlada em Conjunto com o Grupo Fleury.

Odontored: constituída em 13 de agosto de 2009, localizada no México para o desenvolvimento de planos de assistência odontológica incluindo a operação, administração e comercialização, bem como a prestação de serviços de assistência odontológica direta ou indiretamente através de terceiros. Foi autorizada a operar como seguradora especializada em saúde pela Secretaria de Saúde em 06 de junho de 2013 e em 15 de julho de 2013 a Comissão Nacional de Seguros e Fianças (CNSF) permitiu operacionalizar seguros de acidentes e enfermidades nos ramos de saúde e gastos médicos.

Oprev: constituída em 12 de dezembro de 2019, Controlada da Odontoprev Serviços e localizada no México para prestação de serviços especializados relacionados à acidentes e enfermidades, além de serviços atuariais, financeiros, administrativos, comerciais e de administração de riscos.

Mogidonto: constituída em 24 de junho de 1976, tem por objeto social a operação, gestão, administração e comercialização de planos de saúde privados de assistência odontológica, próprio ou de terceiros.

Em 01 de julho de 2021 a Odontoprev, em consonância com o fato relevante de 22 de dezembro de 2020, adquiriu 100% do capital social da Mogidonto com sede em Mogi das Cruzes, São Paulo (nota 11). A transação foi aprovada, sem restrições, pela Agência Nacional de Saúde Suplementar (ANS) e Banco Central do Brasil (BACEN).

A aquisição da Mogidonto tem como foco estratégico a disponibilização de planos odontológicos a médias e grandes empresas.

Em 03 de janeiro de 2022, a Assembleia Geral Extraordinária (AGE) aprovou a incorporação da Controlada Mogidonto pela Companhia, a qual nos termos da legislação vigente, foi aprovada pela ANS em 27 de janeiro de 2022. Essa operação não trouxe impactos relevantes para as demonstrações financeiras da Companhia.

Os principais fatos e eventos associados a essa operação foram os seguintes:

- O capital social da Companhia não foi aumentado, em razão da totalidade do capital social da Mogidonto ser 100% detida diretamente pela Odontoprev.
- Os saldos de ativos, passivos e patrimônio líquido utilizados para fins de incorporação, conforme laudo de avaliação contábil, foram apurados com base no balanço patrimonial em data de até 90 dias anterior a data da incorporação.

Odontoprev S.A.**Notas Explicativas****Notas explicativas da administração às demonstrações financeiras intermediárias (Companhia e Consolidado)****Em 31 de março de 2022 e 2021 e 31 de dezembro de 2021**

(Valores expressos em milhares de reais, exceto quando indicado de outra forma)

Aprovação das demonstrações financeiras intermediárias

A autorização e a aprovação para emissão destas demonstrações financeiras intermediárias individuais e consolidadas ocorreram na reunião do Conselho de Administração (CA) em 27 de abril de 2022.

2. Descrição das principais políticas contábeis**2.1. Base de preparação**

As demonstrações financeiras individuais da Companhia foram preparadas em conformidade com o pronunciamento técnico CPC 21 (R1) – “Demonstração Intermediária” e com a norma internacional de contabilidade IAS 34 – “Relatório Financeiro Intermediário”, emitida pelo “*International Accounting Standards Board*” (IASB), segundo a premissa de continuidade. Ainda, todas as informações relevantes próprias das demonstrações financeiras, e somente elas, estão sendo evidenciadas e correspondem às utilizadas pela Administração na gestão da Companhia.

As demonstrações financeiras foram elaboradas e estão sendo apresentadas de acordo com o plano de contas da ANS e de acordo com os requisitos da Comissão de Valores Mobiliários (CVM).

2.1.1. Base de consolidação

As seguintes políticas contábeis são aplicadas na elaboração das demonstrações financeiras consolidadas:

(a) Controladas

São todas as empresas nas quais a Companhia tem controle direto ou indireto na administração financeira e operacional. A Companhia exerce controle sobre uma investida quando ela possui (i) poder sobre a investida; (ii) exposição a, ou direitos sobre, retornos variáveis decorrentes de seu envolvimento com a investida; e (iii) a capacidade de utilizar seu poder sobre a investida para afetar o valor de seus retornos. As Controladas são consolidadas a partir da data em que o controle é transferido à Odontoprev.

É adotado o método de contabilização da aquisição para registro contábil das combinações de negócios, sendo o registro efetuado pelo valor justo de transferência dos ativos, passivos e patrimônio líquido apurados no momento da aquisição. Os custos relacionados às aquisições são contabilizados no resultado do exercício quando incorridos. A participação de não controladores nas empresas Controladas é reconhecida proporcionalmente tomando por base o valor justo no momento da aquisição.

O excesso entre o valor pago e o valor justo dos ativos e dos passivos assumidos na data da aquisição de qualquer participação patrimonial é registrado como ágio (*goodwill*), após a alocação em itens tangíveis e/ou intangíveis.

Nas demonstrações financeiras consolidadas foram eliminados os investimentos das empresas Controladas, bem como os resultados de equivalência patrimonial, além dos saldos ativos, passivos e de resultado decorrentes de transações entre tais empresas.

(b) Investimentos em entidades contabilizados pelo método da equivalência patrimonial

Os investimentos do Grupo em entidades contabilizadas pelo método da equivalência patrimonial compreendem suas participações em coligadas e empreendimentos controlados em conjunto (*joint ventures*).

Coligadas: são todas as entidades sobre as quais a Companhia tem influência significativa e exerce o poder de participar nas decisões das políticas financeira ou operacional sem deter o controle. Os investimentos em Coligadas são inicialmente reconhecidos pelo seu valor de custo e posteriormente avaliados pelo método de equivalência patrimonial.

Odontoprev S.A.**Notas Explicativas****Notas explicativas da administração às demonstrações financeiras intermediárias (Companhia e Consolidado)****Em 31 de março de 2022 e 2021 e 31 de dezembro de 2021**

(Valores expressos em milhares de reais, exceto quando indicado de outra forma)

Controle conjunto (*joint venture*): são todas as entidades nas quais há o compartilhamento, contratualmente convencionado, do controle do negócio, que existe somente quando decisões sobre as atividades relevantes exigem o consentimento unânime das partes que compartilham o controle. Tais investimentos são avaliados pelo método de equivalência patrimonial.

(c) Transações eliminadas na consolidação

Saldos e transações intra-grupo, e quaisquer receitas ou despesas (exceto para ganhos ou perdas de transações em moeda estrangeira) não realizadas derivadas de transações intra-grupo, são eliminados. Ganhos não realizados oriundos de transações com investidas registradas por equivalência patrimonial são eliminados contra o investimento na proporção da participação da Companhia na investida. Perdas não realizadas são eliminadas da mesma maneira de que os ganhos não realizados, mas somente na extensão em que não haja evidência de perda por redução ao valor recuperável.

(d) Participação de acionistas não-controladores

A Companhia elegeu mensurar qualquer participação de não-controladores inicialmente pela participação proporcional nos ativos líquidos identificáveis da adquirida na data de aquisição.

Mudanças na participação da Companhia em uma subsidiária que não resultem em perda de controle são contabilizadas como transações de patrimônio líquido.

2.2. Segmentos operacionais

As informações são apresentadas de modo consistente com o relatório interno fornecido para o principal tomador de decisões operacionais e estratégicas da Companhia, a Diretoria Estatutária, que é responsável pela alocação de recursos e pela avaliação de desempenho dos segmentos operacionais (nota 18).

2.3. Moeda funcional e conversão em moeda estrangeira

Os itens incluídos nas demonstrações financeiras individuais e consolidadas são avaliados utilizando-se a moeda do principal ambiente econômico no qual a Companhia atua (moeda funcional) e tais demonstrações financeiras são apresentadas em reais (R\$).

Para as Controladas Odontored e Oprev (nota 1) a moeda funcional é o peso mexicano, a qual é convertida para a moeda funcional da Companhia para fins de apresentação, utilizando-se a taxa de câmbio de fechamento na data do respectivo balanço (ativos e passivos circulantes), da data das transações (ativos e passivos não circulantes e patrimônio líquido) e média mensal (receitas e despesas). Ganhos ou perdas de conversão de saldos denominados em moeda estrangeira resultantes da liquidação de tais transações e da conversão de saldos na data de fechamento de balanço são reconhecidos no patrimônio líquido.

Odontoprev S.A.**Notas Explicativas****Notas explicativas da administração às demonstrações financeiras intermediárias (Companhia e Consolidado)****Em 31 de março de 2022 e 2021 e 31 de dezembro de 2021**

(Valores expressos em milhares de reais, exceto quando indicado de outra forma)

2.4. Ativo circulante**2.4.1. Classificação****(a) Disponível (caixa e equivalentes de caixa)**

Caixa corresponde às disponibilidades que representam recursos com livre movimentação para aplicação nas operações da Companhia sem restrições para o uso imediato (nota 5).

Equivalentes de caixa são ativos de alta liquidez mantidos para atender a compromissos de curto prazo, os quais possuem vencimentos originais em até três meses de sua aquisição com risco insignificante de mudança de valor (nota 5).

(b) Aplicações financeiras (ativos financeiros ao valor justo através do resultado)

O ativo financeiro é classificado ao valor justo através do resultado quando a Companhia gerencia tais investimentos e toma decisões de compra e venda baseadas em seus valores justos de acordo com a gestão de riscos e estratégia de investimentos. Tais ativos financeiros correspondem a aplicações financeiras contabilizadas no ativo circulante (notas 4.1.1 e 6) e mudanças em seu valor justo são reconhecidas no resultado do exercício.

(c) Aplicações financeiras (ativos financeiros avaliados ao custo amortizado)

Adquiridos com a intenção e capacidade financeira para sua manutenção em carteira até o vencimento, classificados no ativo não circulante quando o vencimento é superior a 12 meses e são registrados pelo custo na respectiva data de aquisição acrescidos dos rendimentos (notas 4.1.1 e 6).

(d) Recebíveis

São ativos financeiros não derivativos com pagamentos fixos ou determináveis, não cotados em um mercado ativo, classificados no ativo circulante, exceto aqueles com prazo de vencimento superior a 12 meses após a data do balanço (estes são classificados no ativo não circulante).

(e) Contraprestações a receber/prêmios a receber

Na Companhia são registrados e mantidos no balanço pelo valor nominal dos títulos representativos desses créditos, em contrapartida à conta de contraprestações líquidas no resultado ou à conta de provisão de prêmios/contraprestações não ganhas (PPCNG) no passivo circulante, conforme período de cobertura do risco dos contratos vigentes na data do balanço e pelos valores a receber referentes a ressarcimento de eventos. Na Controlada Odontored são registrados e mantidos no balanço pelo valor nominal das apólices representativas desses créditos, em contrapartida à conta de seguros no resultado conforme período de cobertura do risco dos contratos vigentes.

2.4.2. Reconhecimento e mensuração

Os ativos financeiros são reconhecidos pelo valor justo, sendo que os custos, os ganhos e perdas decorrentes da transação são contabilizados em contrapartida à conta específica do resultado. Os ativos financeiros são baixados quando os direitos de receber fluxos de caixa dos investimentos tenham vencido ou os riscos e benefícios da propriedade tenham sido transferidos, significativamente, pela Companhia e suas Controladas.

A Companhia avalia, na data do balanço, se há evidência objetiva de perda (*impairment*) em um ativo financeiro ou grupo de ativos financeiros (nota 2.4.4).

Odontoprev S.A.**Notas Explicativas****Notas explicativas da administração às demonstrações financeiras intermediárias (Companhia e Consolidado)****Em 31 de março de 2022 e 2021 e 31 de dezembro de 2021**

(Valores expressos em milhares de reais, exceto quando indicado de outra forma)

2.4.3. Estimativa do valor justo

A Companhia aplica o CPC 46/IFRS 13 – Mensuração do valor justo para instrumentos financeiros mensurados no balanço patrimonial pelo valor justo, o que requer divulgação destas mensurações de acordo com o nível hierárquico destacados a seguir, e tem como política de gestão de risco financeiro a contratação de produtos financeiros disponíveis no mercado brasileiro, cujo valor de mercado pode ser mensurado com confiabilidade, visando alta liquidez para honrar suas obrigações futuras (nota 4.1.1).

- Nível 1: preços cotados (não ajustados) em mercados operantes para ativos e passivos idênticos.
- Nível 2: metodologia de fluxo de caixa descontado ou outra metodologia para precificação do ativo com base em dados observáveis de mercado.
- Nível 3: informações para o ativo ou passivo que não são baseadas em variáveis observáveis de mercado.

2.4.4. Recuperabilidade (*impairment*) de ativos financeiros mensurados ao custo amortizado

A Companhia e suas Controladas avaliam no final de cada período se há evidência de que a qualidade de crédito de um ativo ou grupo de ativos está deteriorada e os prejuízos de *impairment* são incorridos como resultado de um evento de perda, o qual tem impacto nos fluxos de caixa futuros estimados do ativo ou grupo de ativos financeiros.

A Companhia e suas Controladas reconhecem uma redução ao valor recuperável sobre contraprestações a receber considerando as faturas em atraso acima de 60 dias para contratos individuais e 90 dias para contratos coletivos, acrescida de um percentual médio de perda apurado em um estudo de comportamento histórico da carteira. As perdas com clientes são registradas na conta "provisão para perdas sobre créditos" no resultado.

Os valores vencidos acima de 180 dias, para os quais não há mais expectativa da Administração para recuperação, são contabilizados como perda efetiva.

Mediante a avaliação da existência de evidência objetiva de perda por *impairment*, a Companhia e suas Controladas mensuram a provisão, reduzindo o saldo contábil ao seu valor recuperável e reconhecendo o valor da provisão. Caso, num período subsequente, ocorrer a diminuição do valor da perda por *impairment* e esta puder ser relacionada objetivamente com um evento que ocorreu após ter sido reconhecida, a recuperação e reversão são reconhecidas na demonstração do resultado.

As demais classes de ativos financeiros classificadas como empréstimos e recebíveis não contêm ativos classificados como *impaired*. A exposição máxima de risco de crédito na data de apresentação do relatório é o valor contábil de cada classe de contas a receber mencionada anteriormente.

2.4.5. Despesas de comercialização diferidas (*DAC – Deferred Acquisition Costs*)

São os gastos diretamente incrementais e relacionados à origem ou a renovação de contratos, ou seja, os valores pagos a título de agenciamento nos contratos coletivos e comissões pagas nos contratos individuais anuais, ambos apropriados ao resultado pelo prazo de 12 meses. Os demais gastos são registrados como despesas de comercialização, conforme incorridos.

Odontoprev S.A.**Notas Explicativas****Notas explicativas da administração às demonstrações financeiras intermediárias (Companhia e Consolidado)****Em 31 de março de 2022 e 2021 e 31 de dezembro de 2021**

(Valores expressos em milhares de reais, exceto quando indicado de outra forma)

2.5. Ativos e Passivos Não Circulante**2.5.1. Realizável a longo prazo****(a) Imposto de Renda e Contribuição Social (IRPJ/CSLL) diferidos – ativo e passivo**

Os ativos fiscais diferidos cuja dedutibilidade seja provável são reconhecidos com relação às diferenças temporárias tributáveis, ou seja, sobre as diferenças que resultarão em valores a serem excluídos no cálculo do resultado tributável do imposto de renda e da contribuição social de exercícios futuros (nota 9.1).

O imposto diferido é mensurado com base nas alíquotas que se espera aplicar às diferenças temporárias quando elas forem realizadas ou revertidas.

Os ativos e passivos fiscais diferidos são compensados caso haja um direito legal de compensar passivos e ativos fiscais correntes, sejam referentes a impostos cobrados pela mesma autoridade tributária e sobre a mesma entidade sujeita à tributação, ou sobre entidades tributáveis distintas, mas que exista a intenção de liquidar os impostos correntes passivos e ativos em uma base líquida ou os ativos e passivos fiscais serão realizados simultaneamente.

Ativos de imposto de renda e contribuição social diferidos são revisados a cada data de elaboração das demonstrações financeiras e são reduzidos na extensão em que sua realização não seja mais provável.

(b) Depósitos judiciais, fiscais e trabalhistas

Referem-se a processos fiscais e cíveis atualizados monetariamente pelo índice Sistema Especial de Liquidação e Custódia (SELIC) e trabalhistas atualizados monetariamente pela poupança (notas 9.2).

(c) Investimentos (participações societárias)

Representados por investimentos em Controladas, Coligadas e Controladas em Conjunto, avaliados pelo método de equivalência patrimonial com base em seus respectivos balanços patrimoniais (nota 10).

(d) Imobilizado**(i) Imobilizado em operação (imobilizações)**

Demonstrado ao custo de aquisição, deduzido das respectivas depreciações acumuladas calculadas pelo método linear às taxas anuais (nota 11).

Os ganhos e perdas de alienações são determinados pela comparação do valor de venda com o valor contábil e são reconhecidos no resultado.

(ii) Direito de uso (CPC 06 (R2) / IFRS 16)

Reconhecimento da estimativa do valor presente dos pagamentos dos passivos de arrendamento calculados de acordo com os requerimentos do CPC 06 (R2) / IFRS 16 – Arrendamentos (notas 11 e 26).

(e) Intangível**(i) Ágio (*goodwill*) na aquisição de investimentos**

Refere-se ao ágio fundamentado na geração de lucros futuros, pagos na aquisição de investimentos (notas 12.1 e 12.2). É representado pela diferença positiva entre o valor pago pela aquisição de um negócio e o montante líquido do valor justo dos ativos e passivos da Controlada adquirida e da alocação de itens intangíveis.

Odontoprev S.A.**Notas Explicativas****Notas explicativas da administração às demonstrações financeiras intermediárias (Companhia e Consolidado)****Em 31 de março de 2022 e 2021 e 31 de dezembro de 2021**

(Valores expressos em milhares de reais, exceto quando indicado de outra forma)

O *goodwill* é testado no mínimo anualmente para avaliar a existência de possíveis perdas (nota 12.1) sendo contabilizado pelo seu valor de custo deduzido das perdas acumuladas por *impairment*, se houver, as quais não são revertidas.

(ii) Desenvolvimento de sistemas e licenças de uso de *softwares*

Os gastos com desenvolvimento de sistemas e licenças de uso de *softwares* que são diretamente atribuíveis a projetos e aos testes de produtos de *softwares* identificáveis e exclusivos, controlados pela Companhia, são reconhecidos como ativos intangíveis até que estejam prontos para serem utilizados. São amortizados pelo método linear, no prazo de 60 meses (nota 12.2). Após sua conclusão, os gastos de manutenção são reconhecidos como despesa.

(iii) Ativos intangíveis alocados

Valores atribuídos à marca, carteira de clientes e acordo de não concorrência oriundos de aquisição de controle em investidas, os quais são amortizados pelo método linear de acordo com os prazos identificados em laudo de avaliação (nota 12.2).

2.6. Recuperabilidade (*impairment*) de ativos não financeiros

Conforme deliberação CVM 639/2010, CPC 01 (R1)/IAS 36 – Redução ao Valor Recuperável de Ativos, é efetuada a análise anual do valor de recuperação dos ativos, com a finalidade de: (i) verificar se há indicativo de perda por redução ao valor de recuperação de ativos e; (ii) medir a eventual perda por redução ao valor de recuperação de ativos existentes, com o objetivo de complementar ou reverter provisão para perdas, quando aplicável, por redução ao valor de recuperação de ativos.

Os ativos que estão sujeitos à depreciação/amortização são revisados periodicamente para a verificação de *impairment* ou sempre que eventos ou mudanças nas circunstâncias indicarem que o valor contábil pode não ser recuperável.

Uma perda por *impairment* é reconhecida pelo valor contábil do ativo que excede seu valor recuperável (maior valor entre o valor justo de um ativo menos os custos de venda e o valor em uso).

Os ativos que têm uma vida útil indefinida, como o ágio, não estão sujeitos à amortização e são testados anualmente para a verificação de *impairment* (nota 12.1).

2.7. Contratos de planos de assistência odontológica e seguros: TAP - Teste de Adequação dos Passivos (*LAT – Liability Adequacy Test*)

A Companhia emite contratos de assistência odontológica e de seguros nos quais assume riscos de seguro, os quais incluem a frequência de utilização e flutuação dos custos odontológicos (nota 4.2).

Caso seja identificada qualquer insuficiência, a Companhia registra a perda imediatamente como uma despesa no resultado do exercício, primeiramente reduzindo os custos de aquisição até o limite de zero e depois constituindo provisões adicionais aos passivos de seguros já registrados na data do teste.

O último teste foi realizado na data base de 31 de dezembro de 2021 de acordo com os segmentos de negócios da Companhia, conforme o CPC 11/IFRS 4 - Contratos de Seguros, e não apresentou insuficiência na data de sua realização, logo, não houve necessidade de ajustes nas provisões constituídas.

Odontoprev S.A.**Notas Explicativas**

Notas explicativas da administração às demonstrações financeiras intermediárias (Companhia e Consolidado)

Em 31 de março de 2022 e 2021 e 31 de dezembro de 2021

(Valores expressos em milhares de reais, exceto quando indicado de outra forma)

2.8. Provisões técnicas de operações de assistência odontológica

A Companhia constitui mensalmente no passivo circulante:

(a) **Provisão de prêmios/contraprestações não ganhas (PPCNG):** calculada *pro rata die* com base nas contraprestações emitidas, sendo apropriada ao resultado de acordo com o período de cobertura do risco (nota 13.2).

(b) **Provisão de eventos/sinistros a liquidar para outros prestadores de serviços assistenciais (PESL):** classifica os eventos a liquidar com operações de assistência odontológica. Os custos dos serviços prestados são registrados com base nas notificações dos prestadores de serviços da rede credenciada quando da análise da ocorrência dos eventos cobertos pelos planos, em contrapartida a conta de resultado de “eventos/sinistros conhecidos ou avisados” (nota 13.2).

(c) **Provisão para eventos/sinistros ocorridos e não avisados (PEONA):** estimada atuarialmente para fazer frente ao pagamento dos eventos que já tenham ocorrido e que ainda não são de conhecimento da Companhia e, portanto, não foram registrados contabilmente na PESL (notas 2.16 e 13.2). O cálculo da PEONA foi elaborado com base em metodologia atuarial a partir da estruturação de triângulos de desenvolvimento dos registros de sinistros por ocorrência dos eventos (triângulos de “*run off*”), que consideram o período de experiência de eventos avisados nos últimos 18 meses.

2.9. Tributos e encargos sociais a recolher

(a) **IRPJ e CSLL:** são calculados com base nos critérios estabelecidos pela legislação vigente. A provisão para IRPJ é constituída à alíquota de 15% sobre o lucro real, acrescido de adicional de 10% sobre o lucro real excedente a R\$240 ao ano e engloba a parcela correspondente aos incentivos fiscais (notas 14 e 24). A CSLL é calculada à alíquota de 9% sobre o lucro real (notas 14 e 24).

(b) **Demais obrigações fiscais:** compostas, principalmente, pelas provisões para o Programa de Integração Social (PIS) e Contribuição para Financiamento da Seguridade Social (COFINS), as quais são calculadas com base nos critérios estabelecidos pela legislação vigente e constituídas às alíquotas de 0,65% e de 4% respectivamente, ambas sobre o faturamento deduzido de eventos indenizáveis pagos (notas 14 e 19).

(c) **Obrigações fiscais municipais:** corresponde à provisão para o Imposto Sobre Serviços (ISS) calculado com base nos critérios estabelecidos pela legislação vigente, constituída a alíquotas que variam de 2% a 5% (nota 14 e 19).

(d) **Obrigações sociais:** encargos sociais a recolher, contribuições ao Instituto Nacional da Seguridade Social (INSS) e Fundo de Garantia por Tempo de Serviço (FGTS).

2.10. Comercialização sobre operações

Compromissos com prestadores de serviços de intermediação de planos, comissões e agenciamentos a pagar, que são, em sua maioria, liquidados mensalmente.

2.11. Fornecedores de bens e serviços

Referem-se a obrigações a liquidar por bens ou serviços que foram adquiridos no curso normal dos negócios que são classificados no passivo circulante, exceto se o prazo de vencimento for superior a 12 meses após a data do balanço, os quais são classificados no passivo não circulante.

Odontoprev S.A.**Notas Explicativas****Notas explicativas da administração às demonstrações financeiras intermediárias (Companhia e Consolidado)****Em 31 de março de 2022 e 2021 e 31 de dezembro de 2021**

(Valores expressos em milhares de reais, exceto quando indicado de outra forma)

2.12. Débitos diversos

Incluem obrigações trabalhistas (salários, férias e honorários), adiantamentos de clientes, dividendos e juros sobre capital próprio (nota 17.5), investimentos (nota 16.5) e outras contas a pagar (nota 15), passivo de arrendamento e ajuste a valor presente (CPC 06 (R2) / IFRS 16) (nota 26).

2.13. Provisões para ações judiciais (contingências)

A Companhia e suas Controladas avaliam suas contingências de acordo com as determinações emanadas pelo pronunciamento contábil CPC 25/IAS 37 – Provisões, Passivos Contingentes e Ativos Contingentes, no qual apenas os processos estimados como “perdas prováveis”, baseados na opinião dos assessores jurídicos internos e externos sobre a causa das ações, na similaridade com processos anteriores, na complexidade da causa e na jurisprudência em casos semelhantes, 100% dos valores pretendidos são provisionados (nota 16.1).

Adicionalmente são analisados individualmente os processos administrativos com autuação pelos órgãos de defesa do consumidor (ex. Procon), ANS e órgãos de classe, com aplicação de sanção pecuniária e pendentes de julgamento, para os quais são estabelecidas estimativas individuais, que podem ser alteradas a depender da fase processual ou definição de entendimentos pelos órgãos. A Companhia e suas Controladas e Coligadas consideram relevantes tais processos administrativos, o que impõe provisão para referidos processos com base na estimativa de perda e de desembolso esperados.

Os processos judiciais relacionados a obrigações tributárias (legais, fiscais e previdenciárias), cujo objeto de contestação é sua legalidade ou constitucionalidade, têm os seus montantes reconhecidos integralmente nas demonstrações financeiras por serem considerados obrigações legais, e são atualizados monetariamente de acordo com a legislação fiscal.

2.14. Capital social

As ações ordinárias são classificadas no patrimônio líquido (nota 17.1).

A Companhia recompra ações visando maximizar a geração de valor para os acionistas e/ou cancelamentos das ações mantidas em tesouraria (nota 17.4).

2.15. Reconhecimento das receitas**(a) Contraprestações líquidas / prêmios retidos**

São receitas provenientes das operações de planos privados de assistência odontológica na modalidade de pré-pagamento, obrigatoriamente apropriadas pelo valor correspondente ao rateio diário – *pro rata die* do período de cobertura individual de cada contrato, a partir do primeiro dia de cobertura (notas 18 e 19). As parcelas das contraprestações correspondentes aos dias do período de cobertura futuro estão contabilizadas na conta de PPCNG (notas 2.8(a) e 13.2). Os contratos relativos a planos coletivos pós-pagamento são registrados contabilmente no resultado em recuperação de despesas na rubrica “eventos/sinistros conhecidos ou avisados”.

(b) Seguros

Corresponde às receitas provenientes de seguros de assistência odontológica por intermédio da Controlada Odontored (nota 1) apropriadas ao resultado conforme vigência do risco (notas 18 (d) e 19).

(c) Vendas de bens e serviços

Provenientes das Controladas sendo apropriadas ao resultado conforme regime de competência e atendendo ao cumprimento das obrigações de *performance* (notas 18 (d) e 19).

Odontoprev S.A.**Notas Explicativas****Notas explicativas da administração às demonstrações financeiras intermediárias (Companhia e Consolidado)****Em 31 de março de 2022 e 2021 e 31 de dezembro de 2021**

(Valores expressos em milhares de reais, exceto quando indicado de outra forma)

(d) Financeiras

Receitas oriundas dos rendimentos das aplicações financeiras e atualizações monetárias (nota 23).

2.16. Custo de serviços

Os serviços prestados pelos profissionais e pelas clínicas conveniadas são reconhecidos no resultado pelo regime de competência, quando do recebimento e análise das notificações da ocorrência dos eventos cobertos pelos planos, juntamente com a constituição da PEONA. Os custos com operação da rede própria de atendimento odontológico são reconhecidos no resultado pelo regime de competência (nota 20).

Os sinistros provenientes da Controlada Odontored são reconhecidos no resultado pelo regime de competência, com base nos avisos de sinistros recebidos, juntamente com a respectiva reserva técnica de sinistros (nota 20).

2.17. Benefícios a empregados e Administradores

Em relação aos benefícios a empregados e Administradores, mesmo na forma de instrumentos financeiros, a Companhia e suas Controladas adotam os seguintes procedimentos: (i) participações no resultado e programa de incentivo de longo prazo (ILP) são classificados em despesas administrativas, conforme determinações do CPC 33 (R1)/IAS 19 – Benefícios a Empregados e (ii) em despesas operacionais em contrapartida à conta do patrimônio líquido “outorga de opções de ações diferidas”, de todos os custos estimados de opções de compra de ações outorgadas relativos aos contratos de pagamentos baseados em ações, conforme determinações do CPC 10 (R1)/IFRS 2 – Pagamento Baseado em Ações.

2.18. Dividendos e juros sobre o capital próprio (JCP)

A distribuição de dividendos e JCP para os acionistas da Odontoprev é reconhecida como um passivo nas demonstrações financeiras, com base no Estatuto Social da Companhia que prevê um dividendo mínimo obrigatório de 50% sobre o lucro líquido. Qualquer valor acima do mínimo obrigatório, desde que não pago, é mantido no patrimônio líquido na conta “dividendo adicional proposto” até a sua aprovação pelos acionistas em Assembleia Geral Ordinária (AGO) (nota 17.5).

2.19. Lucro por ação

A Companhia calcula os lucros básico e o diluído por ação em conformidade com o CPC 41/IAS 33 – Resultado por Ação (nota 25).

2.20. Normas e interpretações

As principais normas e interpretações que afetam a Companhia e suas Controladas estão sumariadas a seguir:

CPC 48/IFRS 9 - Instrumentos financeiros

Em vigor a partir de 01 de janeiro de 2018, substitui as orientações existentes no CPC 38/IAS 39 – Instrumentos financeiros, porém, a Administração concluiu que as atividades da Companhia estão predominantemente relacionadas com seguro, com base nos critérios estabelecidos nos itens 20b a 20k pela Revisão CPC nº 12 aprovada em 1 de dezembro de 2017, diante disso, optou pelo benefício da isenção temporária do CPC 48/IFRS 9, permitida pela Revisão, e continuará a aplicar o CPC 38/IAS 39 para os períodos anuais até 31 de dezembro de 2022, adotando o referido pronunciamento a partir de 01 de janeiro de 2023.

A principal mudança do CPC 48/IFRS 9 é a alteração das classificações dos ativos. As classificações antes tratadas pelo IAS 39 como mantidos até o vencimento, a negociar e disponível para venda, com a IFRS 9 serão tratadas como custo amortizado, valor justo por meio de outros resultados abrangentes e valor Justo por meio de resultado.

Odontoprev S.A.**Notas Explicativas****Notas explicativas da administração às demonstrações financeiras intermediárias (Companhia e Consolidado)****Em 31 de março de 2022 e 2021 e 31 de dezembro de 2021**

(Valores expressos em milhares de reais, exceto quando indicado de outra forma)

Com a mudança nas classificações dos ativos a IFRS 9 exige que seja feito o teste SPPI (*Solely Payments of Principal and Interest*), caso o ativo passe no teste os ativos poderão ser classificados como custo amortizado ou valor justo por meio de outros resultados abrangentes na implantação da norma ou sempre que incorporar um novo ativo.

Quanto aos ECLs (*Expected credit loss*), esses não serão calculados para títulos públicos brasileiros, apenas para títulos privados e prêmios emitidos em atraso. O cálculo será feito a partir da PD (probabilidade de *default*) e LGD (*Loss Given Default*), baseado em perdas passadas.

Conforme indicado pela norma IFRS 9 a entidade não é obrigada a rerepresentar períodos anteriores para refletir a aplicação dessas alterações. Sendo assim, a IFRS 17 norteará todo o processo de apresentação, já que é a norma que mais impactará as demonstrações contábeis da entidade.

A IFRS 9 impactará principalmente sobre as classificações dos ativos que deverão ser contabilizados como Custo amortizado, valor justo com impacto no patrimônio líquido ou valor justo com impacto na demonstração de resultados. Sendo que a norma considera com maior importância o critério de fluxo de caixa na avaliação dos ativos aplicando o teste SPPI.

Outro requisito é que seja utilizada a metodologia de imparidade de valor que propõe um modelo de perda esperada para medir as provisões de crédito, em comparação com modelos anteriores com base na perda incorrida.

CPC 50/IFRS 17 – Contratos de seguros

Com vigência a partir de 01 de janeiro de 2023, a adoção do CPC 50 / IFRS 17, que substitui o CPC 11 / IFRS 4 – Contratos de seguro, tem entre outras alterações a necessidade de adoção de uma metodologia de mensuração dos fluxos de caixa dos contratos de seguro que devem ser trazidos a valor presente e ajustados por uma mensuração explícita do risco não financeiro. Os modelos de mensuração dos passivos previstos na norma e com maior impacto para a Companhia são o Modelo Geral de Mensuração (GMM - *general measurement model*) e a Abordagem de Alocação de Prêmio (PAA – *premium allocation approach*) - uma simplificação ao GMM que pode ser adotado caso sejam atendidos certos critérios como, por exemplo, os limites dos contratos não excedam 12 meses da data de início de cobertura.

Adicionalmente, a Companhia deverá divulgar, para os contratos aos quais a PAA foi aplicada, uma reconciliação entre os saldos iniciais e finais do passivo para sinistros incorridos, separadamente para as estimativas do valor presente dos fluxos de caixa futuros e o ajuste para o risco não financeiro.

As informações sobre os prêmios brutos subscritos serão incluídas nas divulgações e o balanço patrimonial não será acrescido dos prêmios a receber e dos fluxos de prêmios. Em vez disso, o passivo para a cobertura remanescente representa a posição do contrato líquido (ativo ou passivo) para a cobertura futura.

Além disso, segundo a norma, os contratos considerados onerosos no reconhecimento inicial, terão o valor total da perda mensurada reconhecida no resultado de imediato.

A norma determina ainda que a Companhia deve avaliar o nível de agregação de seus contratos, bem como verificar se há componentes contidos nesses contratos que não se caracterizem como seguros e, portanto, devem ser mensurados de acordo com a norma aplicável (por exemplo CPC 48/IFRS 9 – Instrumentos Financeiros ou CPC 47/IFRS 15 – Receita de Contrato com Cliente).

Os agrupamentos de contratos são realizados com base em carteiras de riscos similares gerenciados em conjunto. Não devem ser incluídos no mesmo grupo contratos emitidos com mais de um ano de intervalo.

Deverá ser mensurada e aplicada taxa de desconto para trazer os fluxos de caixa a valor presente, bem como na mensuração dos sinistros incorridos. A Companhia poderá ainda avaliar política contábil para alocar o efeito da

Odontoprev S.A.**Notas Explicativas****Notas explicativas da administração às demonstrações financeiras intermediárias (Companhia e Consolidado)****Em 31 de março de 2022 e 2021 e 31 de dezembro de 2021**

(Valores expressos em milhares de reais, exceto quando indicado de outra forma)

variação nos fluxos ocasionada pela aplicação da taxa de desconto em outros resultados abrangentes ou no resultado financeiro.

O ajuste pelo risco não financeiro representa o montante necessário para compensar as variações dos fluxos de passivos e deverá ser mensurado de forma explícita.

Caso os fluxos de caixa de cumprimento sejam positivos, a Margem Contratual de Seguros (CSM - *contractual service margin*) será formada e representará o lucro não auferido a ser apropriado ao resultado de acordo com a unidade de cobertura aplicável ao grupo de contratos.

A Odontoprev está em fase de implantação do CPC 50 / IFRS 17 e abaixo estão algumas informações relacionadas ao estágio de evolução desse processo.

Foram identificados três grupos de contratos, sendo eles:

- (a) Individual: que espera ser mensurado com base no Modelo Geral de Mensuração (GMM);
- (b) Corporativo: em definição da abordagem; e
- (c) PME: está em definição da abordagem que será utilizada.

A Companhia deverá aplicar o CPC 50 / IFRS 17 retrospectivamente. Está prevista a utilização da abordagem de transição retrospectiva completa para contratos que forem mensurados pelo PAA. Essa abordagem consiste em mensurar os contratos como se a norma IFRS 17 estivesse sendo aplicada desde a data da vigência inicial desses contratos.

Para os contratos a serem mensurados pelo GMM, espera-se aplicar a abordagem de transição do valor justo, na qual a Companhia determina a CSM ou componente de perda na data de transição para um grupo de contratos com base na diferença entre o valor justo do grupo e os fluxos de caixa de cumprimento do grupo nessa data.

Os impactos nas demonstrações financeiras estão sendo avaliados, contudo até o momento não podem ser precisamente estimados.

3. Estimativas e julgamentos contábeis

Na preparação das demonstrações financeiras a Administração utilizou julgamentos, estimativas e premissas que afetam a aplicação das políticas contábeis da Companhia e Consolidado e os valores reportados dos ativos, passivos, receitas e despesas, porém, os resultados reais podem divergir dessas estimativas.

As estimativas e premissas são revisadas de forma contínua sendo os impactos de suas revisões reconhecidos prospectivamente em conformidade com o disposto no CPC 23/IAS 8 – Políticas contábeis, mudança de estimativa e retificação de erro.

(a) Julgamentos

As informações sobre julgamentos realizados na aplicação das políticas contábeis que têm efeitos significativos sobre os valores reconhecidos nas demonstrações financeiras incluem: (i) avaliação de passivos de seguros (notas 2.8 e 13) e (ii) avaliação de provisões para contingências fiscais, cívicas e trabalhistas (notas 2.13 e 16.1).

(b) Incertezas sobre premissas e estimativas

As informações sobre as incertezas relacionadas a premissas e estimativas que possuem um risco significativo de resultar em um ajuste material incluem: (i) cálculo de recuperabilidade (*impairment*) de ativos financeiros (notas 2.4.4 e 6), (ii) avaliação de créditos tributários diferidos (notas 2.5.1 (a) e 9.1), (iii) cálculo de recuperabilidade (*impairment*) de ativos não financeiros (notas 2.5.1 (e), 2.6 e 12.1) e (iv) cálculo do direito de uso, passivo de arrendamento e respectivo ajuste a valor presente (notas 2.5.1 (d), 2.12 e 26).

Odontoprev S.A.**Notas Explicativas**

Notas explicativas da administração às demonstrações financeiras intermediárias (Companhia e Consolidado)

Em 31 de março de 2022 e 2021 e 31 de dezembro de 2021

(Valores expressos em milhares de reais, exceto quando indicado de outra forma)

4. Gerenciamento de riscos

Os principais riscos decorrentes dos negócios da Companhia e de suas Controladas mencionados a seguir são gerenciados por diferentes departamentos e contemplam políticas e estratégias de alocação de recursos consideradas adequadas pela Administração.

As políticas e estratégias são acompanhadas pelo Comitê de Auditoria, criado e instalado em 26 de março de 2010, por determinação do Conselho de Administração e em conformidade com o Estatuto Social da Companhia.

4.1. Fatores de risco financeiro**4.1.1. Risco de mercado (taxa de juros)**

Advém da possibilidade da Companhia e de suas Controladas estarem sujeitas a alterações nas taxas de juros que possam trazer impactos ao valor justo do portfólio das aplicações financeiras.

A Companhia e suas Controladas adotam a política de aplicação em fundos de curto prazo e títulos públicos federais, obedecendo a critérios de avaliação interna e limites estabelecidos com base em informações qualitativas e quantitativas e incluem a necessidade de alocação de recursos em conformidade com a RN 392/2015, alterada pela RN 419/2016, 427 e 430/2017 e 448/2020, todas da ANS, para a garantia das provisões técnicas. A carteira de aplicações financeiras da Companhia e de suas Controladas está, em sua quase totalidade, exposta à flutuação das taxas de juros no mercado doméstico.

Em 31 de março de 2022, dos recursos totais da Companhia e Consolidado, 61,2% e 60,4% (58% e 56% em 31 de dezembro de 2021) estão aplicados em títulos públicos federais, 38,8% e 39,6% (42% e 42,6% em 31 de dezembro de 2021) estão aplicados em fundos de investimentos, impactados substancialmente pela variação da taxa SELIC/CDI.

Em atendimento ao CPC 40 (R1) / IFRS 7 – Instrumentos financeiros: evidenciação, a Companhia e suas Controladas realizaram análise de sensibilidade de seus instrumentos financeiros conforme destacado no quadro a seguir:

	Companhia						Total de aplicações financeiras
	31 de março de 2022 (nota 6)						
	Indexados à SELIC/CDI		Indexados ao IPCA + pré-fixado (3,43%)		Rendimentos		
	SELI/CDI	Fl renda fixa	IPCA (a.a) ¹	NTN-B	NTN-F	LTN	
Nível hierárquico ²	-	2	-	2	2	2	-
Aplicações	-	299.361	-	333.905	107.128	31.462	771.856
Projeção rentabilidade próximos 12 meses:							
Provável	9,00%	26.942	5,07%	29.411	9.709	13.863	79.925
Queda 2,0 p.p.	7,00%	20.955	3,07%	22.733	9.709	13.863	67.260
Queda 3,0 p.p.	6,00%	17.962	2,07%	19.394	9.709	13.863	60.928
Elevação 2,0 p.p.	11,00%	32.930	7,07%	36.089	9.709	13.863	92.591
Elevação 3,0 p.p.	12,00%	35.923	8,07%	39.428	9.709	13.863	98.923

¹Baseada no relatório FOCUS divulgado pelo Banco Central do Brasil, divulgado em 25 de março de 2022.

²Classificação nível hierárquico (nota 2.4.3).

³Taxas disponíveis no Banco do México.

⁴A aplicação em questão não está exposta à flutuações de indexadores pois possui rendimentos pré-fixados.

Odontoprev S.A.**Notas Explicativas****Notas explicativas da administração às demonstrações financeiras intermediárias (Companhia e Consolidado)****Em 31 de março de 2022 e 2021 e 31 de dezembro de 2021**

(Valores expressos em milhares de reais, exceto quando indicado de outra forma)

	Consolidado										
	31 de março de 2022 (nota 6)										
	Indexados à		Indexados ao		Indexados ao		Rendimentos			Total de aplicações financeiras	
	SELIC/CDI	Bond mexicano (BM)	IPCA + pré-fixado (3,74%)	Pré-fixados (9,06%)	Pré-fixados (12,94%)						
SELIC/CDI (a.a) ¹	Fl renda fixa	BM (a.a) ³	CETES	IPCA (a.a) ¹	NTN-B	Pré fixado ⁴	NTN-F	Pré fixado ⁴	LTN		
Nível hierárquico ²	-	2	-	2	-	2	-	2	2	-	
Aplicações	-	314.576	-	7.628	-	333.905	-	107.128	31.462	794.699	
Projeção rentabilidade próximos 12 meses:											
Provável	9,00%	28.312	4,30%	-	3,74%	31.715	9,06%	9.709	12,94%	13.863	83.599
Queda 2,0 p.p.	7,00%	22.020	2,30%	-	-	25.037	-	9.709	-	13.863	70.629
Queda 3,0 p.p.	6,00%	18.875	1,30%	-	-	21.698	-	9.709	-	13.863	64.145
Elevação 2,0 p.p.	11,00%	34.603	6,30%	-	-	38.393	-	9.709	-	13.863	96.568
Elevação 3,0 p.p.	12,00%	37.749	7,30%	1	-	41.732	-	9.709	-	13.863	103.054

¹Baseada no relatório FOCUS divulgado pelo Banco Central do Brasil, divulgado em 25 de março de 2022.²Classificação nível hierárquico (nota 2.4.3).³Taxas disponíveis no Banco do México.⁴A aplicação em questão não está exposta à flutuações de indexadores pois possui rendimentos pré-fixados.

A Companhia adotou em sua avaliação os percentuais 2,0 p.p e 3,0 p.p levando em conta a variação da taxa Selic nos últimos 12 meses e considera razoável a exposição de suas aplicações a esta variação. Do total das aplicações financeiras R\$771.856 referem-se a Companhia e R\$22.843 referem-se as demais empresas Controladas.

	31 de março de 2022			31 de dezembro de 2021			Ratings das instituições financeiras					
	Rendimento médio		% do CDI	Rendimento médio		% do CDI	Fitch		Moody's		S&P	
	Companhia	Consolidado		Companhia	Consolidado		CP	LP	CP	LP	CP	LP
Banco Santander (Brasil) S.A.	903	903	-	-	949	-	F1+	AAA	P-3	Baa3	brA-1+	brAAA
Itaú Unibanco S.A.	-	-	-	-	43	-	F1+	AAA	NP	Ba1	brA-1+	brAAA
Banco Bradesco S.A.	770.953	786.168	107,3%	688.790	702.968	109,7%	F1+	AAA	NP	Ba1	brA-1+	brAAA
Governo mexicano	-	7.628	-	-	10.667	-	-	-	-	-	-	-
	771.856	794.699		688.790	714.627							

4.1.2. Risco de crédito

Advém da possibilidade da Companhia e de suas Controladas diretas e indiretas não receberem os valores decorrentes das aplicações financeiras, contraprestações e serviços prestados (notas 6, 7 e 19). A política de crédito considera as peculiaridades das operações de planos odontológicos e é orientada de forma a manter a flexibilidade exigida pelas condições de mercado. A Companhia monitora permanentemente o nível de suas contas a receber e apura provisão para perdas sobre créditos (nota 2.4.4).

A Companhia não possui cliente que represente concentração de faturamento de 10% ou mais do total de sua respectiva classe de ativos financeiros.

4.1.3. Risco de liquidez

A gestão do risco de liquidez visa monitorar os prazos de liquidação dos direitos e obrigações da Companhia e de suas Controladas e dos seus instrumentos financeiros, elaborando análises de fluxo de caixa projetado e revisando periodicamente as obrigações assumidas e os instrumentos financeiros utilizados, sobretudo os relacionados aos ativos garantidores das provisões técnicas.

Os recebimentos que compõem o fluxo de caixa da Companhia e de suas Controladas são oriundos, basicamente dos contratos coletivos e individuais na modalidade pré-pagamento, o que ocorre em sua maioria, no início de cada mês. Em contrapartida, os pagamentos à rede credenciada, que são os principais fornecedores, transcorrem ao longo do mês. Trata-se de ativos e passivos de curto prazo.

4.2. Risco de seguro e risco de flutuação dos custos odontológicos

O modelo de negócio da Odontoprev é baseado na cobrança de mensalidades ou anuidades aos clientes e está exposto a risco de seguro e de flutuação dos custos odontológicos, sendo que no setor de planos odontológicos o

Odontoprev S.A.**Notas Explicativas****Notas explicativas da administração às demonstrações financeiras intermediárias (Companhia e Consolidado)****Em 31 de março de 2022 e 2021 e 31 de dezembro de 2021**

(Valores expressos em milhares de reais, exceto quando indicado de outra forma)

risco é limitado à frequência de utilização e pelo baixo custo dos tratamentos realizados.

No desenvolvimento e estruturação de planos odontológicos são levados em consideração os fatores:

Modelo de risco: (i) pré-pagamento, taxa mensal *per capita*; e (ii) pós-pagamento, taxa mensal *per capita* quando de sua utilização;

Modelo de atendimento: define como o beneficiário receberá a assistência: rede credenciada, livre escolha, unidades de atendimento próprias e consultórios odontológicos exclusivos no estabelecimento do cliente;

Modelo de adesão: integral (compulsória) ou parcial (livre adesão) ao plano;

Coberturas: conjunto de tratamentos odontológicos cujo custeio está total ou parcialmente coberto pelo plano contratado, a ANS determina uma cobertura odontológica mínima;

Fatores moderadores de utilização: co-participação e carências;

Honorários: remunerações para os profissionais da rede credenciada e reembolso de livre escolha.

Adicionalmente ao risco de seguros o risco de flutuação dos custos odontológicos também tem impacto direto nos contratos de planos odontológicos pois podem ser aumentados em decorrência do volume de utilização, legislação e elevação dos valores de materiais odontológicos.

Para gerenciar estes riscos a Companhia possui um sistema próprio que permite a avaliação individual de todos os tratamentos realizados, monitorando os custos odontológicos e promovendo a governança clínica dos eventos realizados.

Os contratos coletivos possuem prazo médio de 24 meses, com cláusulas de multa por descumprimento contratual e de reajuste anual do valor das taxas praticadas através do índice de sinistralidade (custo de serviços dos últimos 12 meses dividido pela receita de vendas) e/ou pela inflação, conforme índice oficial contratualmente previsto. São também comercializados contratos individuais ou familiares, com prazo de vigência de 12 meses, renováveis automaticamente por tempo indeterminado, com cláusulas de multa por rescisão e de reajuste conforme índice oficial contratualmente previsto.

A Companhia efetua acompanhamento constante de seus contratos para minimizar os riscos e garantir seu equilíbrio financeiro.

Geralmente é admitido que um índice de sinistralidade entre 40% e até 60% permite uma margem de contribuição (resultado bruto deduzido das despesas de comercialização dividido pela receita de vendas) capaz de suportar as despesas administrativas da Companhia. Em 31 de março de 2022 o índice de sinistralidade da Companhia e Consolidado foi de 32,1% e 32,2% respectivamente (38,3% e 37,9% em 31 de março de 2021 respectivamente) e a margem de contribuição de 56,5% na Companhia e Consolidado (51,4% e 51,8% em 31 de março de 2021 respectivamente).

Odontoprev S.A.**Notas Explicativas****Notas explicativas da administração às demonstrações financeiras intermediárias (Companhia e Consolidado)****Em 31 de março de 2022 e 2021 e 31 de dezembro de 2021**

(Valores expressos em milhares de reais, exceto quando indicado de outra forma)

	Companhia						Acréscimo/redução margem de contribuição (notas 19, 20 e 21)					
							Consolidado					
	Período findo em		Variações do índice de sinistralidade				Período findo em		Variações do índice de sinistralidade			
	31 de março de 2022		Igual a 60%		Igual a 40%		31 de março de 2022		Igual a 60%		Igual a 40%	
Receita de vendas	446.083	100,0%	446.083	100,0%	446.083	100,0%	452.504	100,0%	452.504	100,0%	452.504	100,0%
Custo de serviços ¹	(143.205)	-32,1%	(267.650)	-60,0%	(178.433)	-40,0%	(145.568)	-32,2%	(271.502)	-60,0%	(181.002)	-40,0%
Resultado bruto	302.878	67,9%	178.433	40,0%	267.650	60,0%	306.936	67,8%	181.002	40,0%	271.502	60,0%
Despesas de comercialização	(50.998)	-11,4%	(50.998)	-11,4%	(50.998)	-11,4%	(51.368)	-11,4%	(51.368)	-11,4%	(51.368)	-11,4%
Margem de contribuição	251.880	56,5%	127.435	28,6%	216.652	48,6%	255.568	56,5%	129.634	28,6%	220.134	48,6%
(Redução)/acréscimo em margem			(124.445)	-27,9 p.p	(35.228)	-7,9 p.p			(125.934)	-27,8 p.p	(35.434)	-7,8 p.p

¹Exclui provisão de eventos/sinistros ocorridos e não avisados (PEONA) e reservas técnicas de sinistros.

	Companhia						Acréscimo/redução margem de contribuição (notas 19, 20 e 21)					
							Consolidado					
	Período findo em		Variações do índice de sinistralidade				Período findo em		Variações do índice de sinistralidade			
	31 de março de 2021		Igual a 60%		Igual a 40%		31 de março de 2021		Igual a 60%		Igual a 40%	
Receita de vendas	445.754	100,0%	445.754	100,0%	445.754	100,0%	451.405	100,0%	451.405	100,0%	451.405	100,0%
Custo de serviços ¹	(170.574)	-38,3%	(267.452)	-60,0%	(178.302)	-40,0%	(171.194)	-37,9%	(270.843)	-60,0%	(180.562)	-40,0%
Resultado bruto	275.180	61,7%	178.302	40,0%	267.452	60,0%	280.211	62,1%	180.562	40,0%	270.843	60,0%
Despesas de comercialização	(46.062)	-10,3%	(46.062)	-10,3%	(46.062)	-10,3%	(46.533)	-10,3%	(46.533)	-10,3%	(46.533)	-10,3%
Margem de contribuição	229.118	51,4%	132.240	29,7%	221.390	49,7%	233.678	51,8%	134.029	29,7%	224.310	49,7%
(Redução)/acréscimo em margem			(96.878)	-21,7 p.p	(7.728)	-1,7 p.p			(99.649)	-22,1 p.p	(9.368)	-2,1 p.p

¹Exclui provisão de eventos/sinistros ocorridos e não avisados (PEONA) e reservas técnicas de sinistros.**4.3. Risco de estratégia – mercado de atuação (concorrência)**

A Companhia opera em um mercado competitivo, concorrendo com operadoras de seguro saúde e exclusivamente odontológicas, de planos médicos hospitalares, cooperativas odontológicas e entidades filantrópicas que oferecem planos odontológicos com benefícios similares.

A Odontoprev comercializa planos odontológicos a empresas, associações e indivíduos por meio de: (i) equipe própria de vendas; (ii) corretores externos; (iii) parcerias comerciais e os canais alternativos de distribuição; (iv) Bradesco e (v) Banco do Brasil.

Os fatores que impulsionam o crescimento do setor de planos odontológicos são: (i) desequilíbrio estrutural entre oferta e demanda de serviços; (ii) falta de alternativa do sistema público; (iii) inclusão dos planos odontológicos nos pacotes de benefícios das empresas; (iv) oportunidades representadas pelo crescente interesse de novos canais de distribuição e (v) regulamentação.

4.4. Risco legal e regulatório – capital

A Companhia executa suas atividades de gestão de risco de capital por meio de um modelo centralizado, com o objetivo primário de atender aos requerimentos de capital mínimo regulatório para o segmento, segundo critérios determinados pela ANS, bem como otimizar o retorno sobre o capital para os acionistas. A estratégia e o modelo utilizados pela Administração consideram ambos "capital regulatório" e "capital econômico".

A Companhia mantém níveis de capital acima dos requerimentos regulatórios (nota 13.1).

Odontoprev S.A.**Notas Explicativas**

Notas explicativas da administração às demonstrações financeiras intermediárias (Companhia e Consolidado)

Em 31 de março de 2022 e 2021 e 31 de dezembro de 2021

(Valores expressos em milhares de reais, exceto quando indicado de outra forma)

5. Disponível (caixa e equivalentes de caixa)

	Companhia		Consolidado	
	31 de março de 2022	31 de dezembro de 2021	31 de março de 2022	31 de dezembro de 2021
Caixa	13	12	95	96
Numerários em trânsito ¹	12.833	14.649	12.833	14.649
Bancos conta movimento	273	167	717	723
Aplicações financeiras (conta corrente remunerada)	511	756	568	954
	13.630	15.584	14.213	16.422

¹Recebimentos de clientes a serem transferidos por instituições financeiras, bem como valores monetários em confirmação.**6. Aplicações financeiras (ativos financeiros ao valor justo através do resultado e avaliados ao custo amortizado)**

	Classificação	Companhia		Consolidado	
		31 de março de 2022	31 de dezembro de 2021	31 de março de 2022	31 de dezembro de 2021
FI renda fixa	Ativo circulante	299.361	289.303	314.576	304.474
CETES	Ativo circulante	-	-	7.628	10.666
Valor justo através do resultado		299.361	289.303	322.204	315.140
NTN-B	Ativo não circulante	333.905	286.694	333.905	286.694
NTN-F	Ativo não circulante	107.128	109.757	107.128	109.757
LTN	Ativo não circulante	31.462	3.036	31.462	3.036
Custo amortizado		472.495	399.487	472.495	399.487
		771.856	688.790	794.699	714.627

Certificados de depósitos bancários (CDBs): títulos privados de renda fixa emitidos por instituições financeiras bancárias, com rentabilidade pós-fixada, indexados à taxa diária de juros dos certificados de depósitos interbancários (CDI).

Fundos de investimentos ANS (FI ANS): cotas de fundo de investimento destinado ao vínculo de provisões técnicas da ANS mensurado com base no valor divulgado pela instituição financeira.

Fundos de investimentos renda fixa (FI renda fixa): cotas dos fundos de investimentos Bradesco FI RF Bond e BRAM FI RF Referenciado DI Coral valorados com base nos valores divulgados pela Bradesco *Asset Management*.

Certificados de la Tesorería de la Federación (CETES): títulos públicos de renda fixa da Odontored emitidos pelo governo mexicano.

Notas do Tesouro Nacional – série B (NTN-B): títulos públicos federais, referem-se à parte da carteira administrada pelo Bradesco *Asset Management*. Em 31 de março de 2022 o valor justo é de R\$333.905 (R\$286.694 em 31 de dezembro de 2021).

Notas do Tesouro Nacional – série F (NTN-F): títulos públicos federais, referem-se à parte da carteira administrada pelo Bradesco *Asset Management*. Em 31 de março de 2022 o valor justo é de R\$107.128 (R\$109.757 em 31 de dezembro de 2021).

Letras do Tesouro Nacional (LTN): títulos públicos federais, referem-se à parte da carteira administrada pelo Bradesco *Asset Management*. Em 31 de março de 2022 o valor justo é de R\$31.462 (R\$3.036 em 31 de dezembro de 2021).

Odontoprev S.A.**Notas Explicativas**

Notas explicativas da administração às demonstrações financeiras intermediárias (Companhia e Consolidado)

Em 31 de março de 2022 e 2021 e 31 de dezembro de 2021

(Valores expressos em milhares de reais, exceto quando indicado de outra forma)

Carteira de investimentos por prazos de vencimentos originais - Companhia

	Classificação	Carteira de investimentos por prazos de vencimentos originais - Companhia				Total
		Sem vencimento	01 a 180 dias	181 a 360 dias	Acima de 360 dias	
FI renda fixa	Ativo circulante	299.361	-	-	-	299.361
Valor justo através do resultado		299.361	-	-	-	299.361
NTN-B	Ativo não circulante (mantidas até o vencimento)	-	-	-	333.905	333.905
NTN-F	Ativo não circulante (mantidas até o vencimento)	-	-	-	107.128	107.128
LTN	Ativo não circulante	-	-	-	31.462	31.462
Custo amortizado		-	-	-	472.495	472.495
31 de março de 2022		299.361	-	-	472.495	771.856
31 de dezembro de 2021		289.303	-	-	399.487	688.790

Carteira de investimentos por prazos de vencimentos originais - Consolidado

	Classificação	Carteira de investimentos por prazos de vencimentos originais - Consolidado				Total
		Sem vencimento	01 a 180 dias	181 a 360 dias	Acima de 360 dias	
FI renda fixa	Ativo circulante	314.576	-	-	-	314.576
CETES	Ativo circulante	-	7.628	-	-	7.628
Valor justo através do resultado		314.576	7.628	-	-	322.204
NTN-B	Ativo não circulante (mantidas até o vencimento)	-	-	-	333.905	333.905
NTN-F	Ativo não circulante (mantidas até o vencimento)	-	-	-	107.128	107.128
LTN	Ativo não circulante	-	-	-	31.462	31.462
Custo amortizado		-	-	-	472.495	472.495
31 de março de 2022		314.576	7.628	-	472.495	794.699
31 de dezembro de 2021		304.474	10.666	-	399.487	714.627

Movimentação da carteira de investimentos - Companhia

	Valor justo através do resultado						Custo amortizado				Total
	CDBs	FI ANS	FI renda fixa	LFT	LF	Total	NTN-B ¹	NTN-F ¹	LTN	Total	
31 de dezembro de 2020	3.723	-	523.763	132.897	21.882	682.265	16.541	-	-	16.541	698.806
Incorporação Rede Dental ²	-	886	5.209	-	-	6.095	-	-	-	-	6.095
Aplicações	-	-	899.799	-	3.293	903.092	260.797	108.492	3.000	369.289	1.272.381
(-) Resgates	(3.751)	(888)	(1.156.054)	(134.768)	(25.382)	(1.320.843)	(15.637)	(4.868)	-	(20.505)	(1.341.348)
Rendimentos	28	2	16.586	1.871	207	18.694	24.993	6.133	36	31.126	49.820
31 de dezembro de 2021	-	-	289.303	-	-	289.303	286.694	109.757	3.036	399.487	688.790
Incorporação Mogidonto ³	-	883	-	-	-	883	-	-	-	-	883
Aplicações	-	-	269.206	-	-	269.206	41.988	-	27.997	69.984	339.190
(-) Resgates	-	-	(267.874)	-	-	(267.874)	(5.206)	(4.893)	-	(10.099)	(277.973)
Rendimentos	-	21	7.822	-	-	7.843	10.429	2.264	429	13.123	20.966
31 de março de 2022	-	904	298.457	-	-	299.361	333.905	107.128	31.462	472.495	771.856

¹Resgates correspondentes a recebimento de cupom de juros²Controlada incorporada em 04 de janeiro de 2021.³Controlada incorporada em 03 de janeiro de 2022.**Movimentação da carteira de investimentos - Consolidado**

	Valor justo através do resultado							Custo amortizado				Total
	CDBs	FI ANS	FI renda fixa	LFT	LF	CETES	Total	NTN-B ¹	NTN-F ¹	LTN	Total	
31 de dezembro de 2020	3.723	886	533.865	132.897	21.882	8.746	701.999	16.541	-	-	16.541	718.540
Consolidação Mogidonto ²	-	761	3.933	-	-	-	4.694	-	-	-	-	4.694
Aplicações	-	100	975.932	-	3.293	105.103	1.084.228	260.798	108.492	3.000	372.290	1.456.718
(-) Resgates	(3.751)	(888)	(1.227.427)	(134.768)	(25.382)	(103.619)	(1.495.835)	(15.637)	(4.868)	-	(20.505)	(1.516.340)
Rendimentos	28	24	17.288	1.871	207	436	19.854	24.992	6.133	36	31.161	51.015
31 de dezembro de 2021	-	883	303.591	-	-	10.666	315.140	286.694	109.757	3.036	399.487	714.627
Aplicações	-	-	296.399	-	-	21.029	317.428	41.988	-	27.995	69.983	387.411
(-) Resgates	-	-	(294.618)	-	-	(24.194)	(318.812)	(5.206)	(4.893)	-	(10.099)	(328.911)
Rendimentos	-	21	8.300	-	-	127	8.448	10.429	2.264	431	13.124	21.572
31 de março de 2022	-	904	313.672	-	-	7.628	322.204	333.905	107.128	31.462	472.495	794.699

¹Resgates correspondentes a recebimento de cupom de juros.²Controlada incorporada em 03 de janeiro de 2022.

Odontoprev S.A.**Notas Explicativas**

Notas explicativas da administração às demonstrações financeiras intermediárias (Companhia e Consolidado)

Em 31 de março de 2022 e 2021 e 31 de dezembro de 2021

(Valores expressos em milhares de reais, exceto quando indicado de outra forma)

Suficiência das aplicações financeiras garantidoras (de acordo com a RN 393/2015 alterada pela RN 419/2016 da ANS)					
Provisões técnicas	Classificação	Companhia		Consolidado	
		31 de março de 2022	31 de dezembro de 2021	31 de março de 2022	31 de dezembro de 2021
PESL (acima de 30/60 dias)	Passivo circulante	39.203	41.475	39.203	41.475
PEONA	Passivo circulante	88.874	98.534	88.874	98.774
Vínculo exigido pela ANS		128.077	140.009	128.077	140.249
PESL (total)	Passivo circulante	53.214	54.969	52.259	55.427
PEONA	Passivo circulante	88.874	98.534	88.874	98.774
Garantia exigida pela ANS		142.088	153.503	141.133	154.201
Vínculo e garantia das provisões técnicas					
NTN-B	Ativo não circulante	115.698	113.727	115.698	113.727
NTN-F	Ativo não circulante	40.859	41.862	40.859	41.862
Aplicações financeiras vinculadas		156.557	155.589	156.557	155.589
CDBs	Ativo circulante	904	-	904	882
NTN-B	Ativo não circulante	16.978	16.843	16.978	16.843
NTN-F	Ativo não circulante	6.674	6.838	6.674	6.838
Aplicações financeiras garantidoras		181.113	179.270	181.113	180.152

Odontoprev S.A.**Notas Explicativas****Notas explicativas da administração às demonstrações financeiras intermediárias (Companhia e Consolidado)****Em 31 de março de 2022 e 2021 e 31 de dezembro de 2021**

(Valores expressos em milhares de reais, exceto quando indicado de outra forma)

7. Créditos de operações com planos de assistência à saúde (clientes)

	Companhia		Consolidado	
	31 de março de 2022	31 de dezembro de 2021	31 de março de 2022	31 de dezembro de 2021
Contraprestações pecuniárias/prêmios a receber (faturas)	167.820	160.514	161.596	161.419
Provisão para perdas sobre créditos (PPSC)	(23.143)	(24.447)	(23.041)	(24.797)
Contraprestações pecuniárias/prêmios a receber	144.677	136.067	138.555	136.622
Participação de beneficiários em eventos/sinistros indenizáveis (notas de débito)	756	811	-	811
Provisão para perdas sobre créditos (PPSC)	(1)	(2)	-	(2)
Participação de beneficiários em eventos/sinistros indenizáveis	755	809	-	809
Operadoras de planos de assistência à saúde (faturas operadoras)	9.150	8.455	5.091	8.455
Provisão para perdas sobre créditos (PPSC)	-	-	-	-
Operadoras de planos de assistência à saúde	9.150	8.455	5.091	8.455
Outros créditos com planos de assistência à saúde (seguros)	-	-	9.240	11.307
Créditos de operações com planos de assistência à saúde (clientes)	154.582	145.331	152.886	157.193
Faturas, notas de débito, operadoras e seguros	177.725	169.780	175.927	181.993
Provisão para perdas sobre créditos	(23.143)	(24.449)	(23.041)	(24.800)
Créditos de operações com planos de assistência à saúde (clientes)	154.582	145.331	152.886	157.193

Créditos de operações com planos de assistência à saúde por idade de vencimento

Vencimento	Companhia				Consolidado			
	Faturas, notas de débito e operadoras	Provisão para perdas sobre créditos	31 de março de 2022	31 de dezembro de 2021	Faturas, notas de débito, operadoras e seguros	Provisão para perdas sobre créditos	31 de março de 2022	31 de dezembro de 2021
A vencer	126.408	(198)	126.210	119.400	125.455	(197)	125.258	131.083
Vencidas até 30 dias	22.820	(2.912)	19.908	18.757	21.992	(2.878)	19.114	18.884
Vencidas de 31 a 60 dias	11.090	(3.734)	7.356	6.366	11.078	(3.697)	7.381	6.412
Vencidas de 61 a 90 dias	4.688	(4.011)	677	609	4.685	(3.974)	711	614
Vencidas acima de 91 dias	12.719	(12.288)	431	199	12.717	(12.295)	422	200
	177.725	(23.143)	154.582	145.331	175.927	(23.041)	152.886	157.193

Movimentação da provisão para perdas sobre créditos e clientes

	31 de março de 2022	31 de dezembro de 2021	31 de março de 2022	31 de dezembro de 2021
Faturas	167.820	160.514	161.596	161.419
Notas de débito	755	811	-	811
Faturas - operadoras	9.150	8.455	5.091	8.455
Seguros	-	-	9.240	11.308
	177.725	169.780	175.927	181.993
PPSC: saldo inicial	(24.449)	(30.557)	(24.798)	(30.738)
PPSC: provisões (reversões) constituídas	(11.031)	(48.663)	(11.242)	(48.920)
PPSC: perdas efetivas	12.337	54.771	12.999	54.858
	(23.143)	(24.449)	(23.041)	(24.800)
Créditos de operações com planos de assistência à saúde (clientes)	154.582	145.331	152.886	157.193
Adiantamentos de clientes	(153)	-	(153)	(1.703)
Cientes, líquido	154.429	145.331	152.733	155.490

Odontoprev S.A.**Notas Explicativas**

Notas explicativas da administração às demonstrações financeiras intermediárias (Companhia e Consolidado)

Em 31 de março de 2022 e 2021 e 31 de dezembro de 2021

(Valores expressos em milhares de reais, exceto quando indicado de outra forma)

8. Créditos tributários e previdenciários (tributos a recuperar)

	Companhia		Consolidado	
	31 de março de 2022	31 de dezembro de 2021	31 de março de 2022	31 de dezembro de 2021
INSS	143	143	152	152
IRPJ	8.059	8.059	9.885	9.921
CSLL	1.090	1.090	3.261	3.170
IRRF	321	321	1.604	1.600
PIS e COFINS	76	72	2.261	2.169
ISS	1.599	1.565	1.602	1.568
Outros	-	-	1.129	1.332
	11.288	11.250	19.894	19.912

IRPJ e CSLL: Saldo de IRPJ compostos por antecipações do ano corrente e de anos anteriores, e saldo de CSLL composto por créditos de anos anteriores, ambos oriundos de inovação tecnológica, sujeitos à homologação pelo MCTI (Ministério da Ciência, Tecnologia e Inovações).

ISS: Créditos sobre as retenções indevidas de ISS, nos municípios do Rio de Janeiro e Curitiba, por clientes que requerem a inscrição da Odontoprev junto ao Cadastro de Prestadores de Serviços de Outros Municípios (CPOM). Tal retenção é considerada inconstitucional por decisão do Supremo Tribunal Federal (STF). Neste sentido, a Companhia possui processo judicial para afastar a necessidade de inscrição no CPOM, bem como reaver os valores retidos pelos seus clientes.

9. Realizável a longo prazo**9.1. IRPJ/CSLL diferidos – ativo e passivo**

	Classificação	Expectativa de realização	Nota	Companhia				Consolidado			
				31 de dezembro de 2021	Constituição	Realizações	31 de março de 2022	31 de dezembro de 2021	Constituição	Realizações	31 de março de 2022
Diferenças temporárias											
Provisão para perda sobre créditos	Ativo	Até 12 meses	7	8.312	-	(444)	7.868	8.370	-	(433)	7.937
Provisões para ações judiciais (contingências) ¹	Ativo	Acima de 12 meses	16.1	22.037	-	(12.860)	9.177	22.602	-	(12.898)	9.704
Provisões diversas	Ativo	Até 12 meses	15	8.217	393	-	8.610	8.487	369	-	8.856
Programa de incentivo de longo prazo (LP)	Ativo	Até 12 meses	-	8.093	1.082	-	9.175	9.467	1.286	-	10.753
Outras	Ativo	Até 12 meses	-	9.235	1.421	-	10.656	10.312	1.649	-	11.961
IRPJ/CSLL diferidos (Ativo)				55.894	2.896	(13.304)	45.486	59.238	3.304	(13.331)	49.211
Amortização ágio	Passivo	-	-	(31.132)	(3.024)	-	(34.156)	(31.141)	(3.024)	-	(34.165)
IRPJ/CSLL diferidos (Passivo)				(31.132)	(3.024)	-	(34.156)	(31.141)	(3.024)	-	(34.165)
IRPJ/CSLL diferidos				24.762	(128)	(13.304)	11.330	28.097	280	(13.331)	15.046
Incorporação Rede Dental				-	-	-	-	-	-	-	-
Imposto de renda diferido (IRPJ)				18.207	(94)	(9.782)	8.331	20.660	206	(9.802)	11.064
Contribuição social diferida (CSLL)				6.555	(34)	(3.522)	2.999	7.437	74	(3.529)	3.982
IRPJ/CSLL diferidos				24.762	(128)	(13.304)	11.330	28.097	280	(13.331)	15.046

¹A realização das provisões judiciais depende do desfecho das ações, conforme base histórica a expectativa é em torno de 25% a.a.

Odontoprev S.A.**Notas Explicativas**

Notas explicativas da administração às demonstrações financeiras intermediárias (Companhia e Consolidado)

Em 31 de março de 2022 e 2021 e 31 de dezembro de 2021

(Valores expressos em milhares de reais, exceto quando indicado de outra forma)

9.2. Depósitos judiciais e fiscais

	Companhia		Consolidado	
	31 de março de 2022	31 de dezembro de 2021	31 de março de 2022	31 de dezembro de 2021
Fiscais	17.365	15.678	19.254	18.527
ISS ¹	15.055	14.339	15.055	14.339
Outros	2.310	1.339	4.199	4.188
Previdenciárias e trabalhistas	3.375	3.386	3.789	3.795
Cíveis	3.088	2.963	3.088	3.044
	23.828	22.027	26.131	25.366

¹Proveniente da incorporada Odonto System, depositado judicialmente o valor integral do ISS sem a dedução dos eventos na base de cálculo (objeto da ação). Montante totalmente provisionado no passivo não circulante em "Tributos e Contribuições".

9.3. Outros créditos a receber

Provisão para riscos potenciais apurados na revisão de procedimentos contábeis, fiscais e trabalhistas de empresas adquiridas (nota 12.1), que tem como contrapartida "outras exigibilidades" (nota 16.3). Mediante contrato com os antigos sócios das empresas adquiridas garantem o reembolso de eventuais pagamentos que a Companhia e suas Controladas sejam obrigadas a efetuar.

	Companhia		Consolidado	
	31 de março de 2022	31 de dezembro de 2021	31 de março de 2022	31 de dezembro de 2021
Grupo Papaiz	-	-	1.323	1.323
Odonto System ¹	13.889	13.889	13.889	13.889
Mogidonto	7.206	-	7.206	7.126
Boutique Dental	-	-	-	4.665
Outros	-	-	254	294
	21.095	13.889	22.672	27.297

¹Valores garantidos por seguro garantia e carta de fiança.

10. Investimentos

Dados em 31 de março de 2022	Companhia						
	Participações em Controladas			Controlada em Conjunto		Total de investimentos	
	Mogidonto ¹	Odontored	Clidec	Odontoprev Serviços	Total	Brasilental	Total de investimentos
Capital social	-	6.935	12.790	9.700	-	9.500	-
Cotas/ações	-	6.935	12.790	9.700	-	380.000	-
Participação (%)	-	60,0	99,9	99,9	-	25,0	-
Ativos totais	-	21.503	34.609	45.180	-	46.501	-
Passivos	-	13.157	34.016	40.429	-	38.227	-
Patrimônio líquido	-	9.801	25.656	18.947	-	15.451	-
Receita líquida	-	3.796	5.958	19.584	-	18.808	-
Custos e despesas	-	5.048	5.034	14.832	-	6.149	-
Impostos e participações	-	-	331	-	-	4.385	-
Lucro do período	-	(1.252)	593	4.752	-	8.274	-
31 de dezembro de 2021	4.634	5.743	25.655	18.884	54.916	5.363	60.279
Incorporação Mogidonto ¹	(4.634)	-	-	-	(4.634)	-	(4.634)
Dividendos	-	-	-	-	-	(1.500)	(1.500)
Receita de equivalência patrimonial	-	(615)	569	4.730	4.684	2.069	6.753
Outros resultados abrangentes	-	(123)	-	62	(61)	-	(61)
31 de março de 2022	-	5.005	26.224	23.676	54.905	5.932	60.837

¹Controlada incorporada em 03 de janeiro de 2022.

Odontoprev S.A.**Notas Explicativas**

Notas explicativas da administração às demonstrações financeiras intermediárias (Companhia e Consolidado)

Em 31 de março de 2022 e 2021 e 31 de dezembro de 2021

(Valores expressos em milhares de reais, exceto quando indicado de outra forma)

	Consolidado			
	Investimentos		Equivalência patrimonial	
	31 de março de	31 de dezembro de	31 de março de	31 de dezembro de
	2022	2021	2022	2021
Investimentos/equivalência patrimonial - Companhia	60.837	60.279	6.753	12.233
Eliminações para o consolidado:	(54.905)	(54.916)	(4.684)	(6.538)
Controladas (entidades reguladas)	(5.005)	(10.377)	615	(2.495)
Controladas (outras sociedades)	(49.900)	(44.539)	(5.299)	(4.043)
Participações em controladas em conjunto - outras sociedades	8.194	7.841	353	650
Participações em outras sociedades	1.811	1.289	16	214
	15.937	14.493	2.438	6.559

11. Imobilizado**Movimentação imobilizado - Companhia**

	31 de dezembro de 2021		Incorporação		31 de março de 2022	Custo de aquisição		Saldo contábil, líquido	Taxa anual de depreciação (%)	
	Aquisições	Mogidonto ¹	Baixas	Depreciações		Depreciações	Depreciações			
Equipos. de computação	8.462	70	18	-	(618)	7.932	32.608	(24.676)	7.932	20
Veículos	941	-	-	-	(69)	872	1.459	(587)	872	20
Instalações	780	194	23	-	(79)	918	3.182	(2.264)	918	10
Máquinas e equipamentos	377	236	90	-	(21)	682	2.721	(2.039)	682	10
Móveis e utensílios	1.106	281	9	-	(84)	1.312	5.989	(4.677)	1.312	10
Equipos. de comunicação	461	136	3	-	(46)	554	2.451	(1.897)	554	10
Equipos. odontológicos	38	-	-	-	(1)	37	465	(428)	37	10
Imobilizado de uso próprio	12.165	917	143	-	(918)	12.307	48.875	(36.568)	12.307	
Outras imobilizações	6.510	2.623	-	-	(572)	8.561	19.325	(10.764)	8.561	20
Imobilizações	18.675	3.540	143	-	(1.490)	20.868	68.200	(47.332)	20.868	
Direito de uso (CPC 06 (R2)/IFRS 16) ²	31.416	-	-	(2.522)	(1.018)	27.876	39.436	(11.560)	27.876	
Imobilizado	50.091	3.540	143	(2.522)	(2.508)	48.744	107.636	(58.892)	48.744	

¹Controlada incorporada em 03 de janeiro de 2022. (Nota 1).²Depreciação calculada conforme duração do contrato de locação.**Movimentação imobilizado - Consolidado**

	31 de Dezembro de 2021		Baixas	Depreciações / Amortizações	31 de Março de 2022	Custo de aquisição		Saldo contábil, líquido	Taxa anual de depreciação (%)
	Aquisições	Baixas				Depreciações / Amortizações	Depreciações / Amortizações		
Equipos. de computação	9.090	72	-	(693)	8.469	34.714	(26.245)	8.469	20
Veículos	1.014	-	-	(80)	934	1.610	(676)	934	20
Instalações	1.079	194	-	(96)	1.177	3.835	(2.658)	1.177	10
Máquinas e equipamentos	667	236	-	(40)	863	3.377	(2.514)	863	10
Móveis e utensílios	1.866	308	-	(120)	2.054	7.632	(5.578)	2.054	10
Equipos. de comunicação	509	134	-	(47)	596	2.630	(2.034)	596	10
Equipos. odontológicos	1.170	-	-	(51)	1.119	3.512	(2.393)	1.119	10
Edificações	6.500	-	-	(73)	6.427	7.221	(794)	6.427	-
Total de uso próprio	21.895	944	-	(1.200)	21.639	64.531	(42.892)	21.639	
Outras imobilizações (benfeitorias)	7.622	2.625	-	(660)	9.587	23.286	(13.698)	9.588	20
Total outras imobilizações	29.517	3.569	-	(1.860)	31.226	87.817	(56.590)	31.227	
Direito de uso (CPC 06 (R2)/IFRS 16) ¹	40.718	41	(3.452)	(1.490)	35.817	53.574	(17.758)	35.816	-
Total imobilizado	70.235	3.610	(3.452)	(3.350)	67.043	141.391	(74.348)	67.043	

¹Depreciação calculada conforme duração do contrato de locação.

Odontoprev S.A.**Notas Explicativas**

Notas explicativas da administração às demonstrações financeiras intermediárias (Companhia e Consolidado)

Em 31 de março de 2022 e 2021 e 31 de dezembro de 2021

(Valores expressos em milhares de reais, exceto quando indicado de outra forma)

12. Intangível**12.1. Ágio (goodwill) na aquisição de investimentos**

	Dados históricos relativos a aquisição e/ou aprovação					31 de março de 2022				31 de dezembro de 2021
	Data	Valor		Foco estratégico	UGC	Data da incorporação	Ágio	Amortização/ baixa ¹	Ágio líquido	Ágio líquido
		Valor total	patrimonial							
Bradesco Dental	18/10/2009	723.392	313.752	Corporativo e individual	Bradesco	01/07/2010	409.640	-	409.640	409.640
Biodent	19/06/2008	2.837	98	Segmento premium	Care Plus	01/12/2008	2.739	(319)	2.420	2.420
Care Plus	19/06/2008	13.113	(230)	Segmento premium	Care Plus	01/12/2008	13.343	(1.563)	11.780	11.780
SRJSPE	26/06/2008	13.720	(130)	Segmento premium	Care Plus	01/12/2008	13.850	(1.616)	12.234	12.234
Rede Dental ⁴	08/10/2007	7.584	(119)	Regionalização	Rede Dental	04/01/2021	7.703	(1.544)	6.159	6.159
OdontoServ ²	27/02/2009	30.841	10.025	Regionalização	OdontoServ	01/12/2009	20.816	-	20.816	20.816
Prontodente	22/12/2008	5.445	(235)	Médias e grandes empresas	Odontoprev ³	01/12/2009	5.680	-	5.680	5.680
Sepao	24/10/2008	9.203	82	Médias e grandes empresas	Odontoprev ³	01/12/2009	9.120	(303)	8.817	8.817
DentalCorp	09/02/2007	25.244	386	Pequenas e médias empresas	Odontoprev ³	03/03/2008	24.858	(9.529)	15.329	15.329
Odonto System	07/08/2018	203.084	4.668	Complementariedade portfólio	Odonto System	02/01/2019	145.793	-	145.793	145.793
Mogidonto ⁵	01/07/2021	19.973	3.693	Médias e grandes empresas	Mogidonto	03/01/2022	16.280	-	16.280	16.280
Companhia		1.054.436	331.990				669.822	(14.874)	654.948	654.948
Easy	08/07/2008	3.100	456	Verticalização	- Não incorporada		2.644	(264)	2.380	2.380
Grupo Papaiz	31/01/2013	5.487	780	Verticalização	- Não incorporada		6.008	-	6.008	6.008
Boutique Dental	01/07/2021	1.247	593	Verticalização	- Não incorporada		654	-	654	654
Consolidado		1.064.270	333.819				679.128	(15.138)	663.990	663.990

¹Amortização linear acumulada até 31 de dezembro de 2008, após esta data são realizados teste de *impairment*.²Inclui Adcon incorporada em 01 de maio de 2014.³Equivalo ao resultado total da Companhia deduzido das UGCs Bradesco, Care Plus, OdontoServ, Odonto System e Rede Dental englobando Prontodente, Sepao e DentalCorp. Tal agrupamento é devido ao foco estratégico destas aquisições estar intimamente relacionado às atividades comerciais e de retenção da Odontoprev, bem como à identificação da entrada independente de caixa.⁴Controlada incorporada em 04 de janeiro de 2021.⁵Controlada incorporada em 03 de janeiro de 2022.

A Companhia avalia a recuperabilidade por meio da realização de testes de redução ao valor recuperável (nota 2.5.1 e (i)) para o ágio proveniente das aquisições de investimentos alocados às unidades geradoras de caixa (UGC's).

O último teste de *impairment* foi realizado em 31 de dezembro de 2021, no qual foi empregada a abordagem de renda através da metodologia do fluxo de caixa descontado (valor em uso) baseada na natureza da Unidade Geradora de Caixa (UGC), existência de controle financeiro e operacional, histórico e disponibilidade de projeções financeiras.

Na ocasião do teste a Companhia concluiu que o valor em uso obtido mediante aplicação destas premissas é superior ao valor contábil. Em 31 de março de 2022, mediante avaliações internas, a Administração concluiu não existir evidências de *impairment*.

12.2. Intangível

	Companhia				Consolidado			
	Ágio na aquisição de investimentos	Desenvolvimento de sistemas e licenças de uso de <i>softwares</i>	Ativos intangíveis alocados	Intangível	Ágio na aquisição de investimentos	Desenvolvimento de sistemas e licenças de uso de <i>softwares</i>	Ativos intangíveis alocados	Intangível
31 de dezembro de 2021	654.948	85.916	33.492	774.356	663.990	88.356	33.953	786.299
Adições	-	16.285	-	16.285	-	16.357	-	16.357
Incorporação Mogidonto ²	-	2	-	-	-	-	-	-
Transferências	-	-	-	-	-	21	(21)	-
Amortizações ³	-	(5.160)	2.956	(2.204)	-	(5.332)	2.956	(2.376)
31 de março de 2022	654.948	97.043	36.448	788.439	663.990	99.402	36.888	800.280
Custo	669.822	190.051	69.514	929.387	679.128	195.569	69.954	944.651
Amortizações acumuladas	(14.874)	(93.008)	(33.066)	(140.948)	(15.138)	(96.167)	(33.066)	(144.371)
Saldo contábil, líquido	654.948	97.043	36.448	788.439	663.990	99.402	36.888	800.280
Período de amortização		5 anos	Vida útil - laudo de avaliação			5 anos	Vida útil - laudo de avaliação	

¹Controlada incorporada em 04 de janeiro de 2021.²Controlada incorporada em 03 de janeiro de 2022.**13. Recursos próprios mínimos e provisões técnicas de operações de assistência à saúde**

A ANS estabelece as regras para constituição de provisões técnicas e critérios de manutenção de patrimônio líquido mínimo de acordo, atualmente, com a RN 451/2020 alterada pelas RNs 461/2020 e 468/2021.

A RN 451/2020 também dispõe sobre a adoção de modelo de capital regulatório baseado em riscos, obrigatório à

Odontoprev S.A.**Notas Explicativas****Notas explicativas da administração às demonstrações financeiras intermediárias (Companhia e Consolidado)****Em 31 de março de 2022 e 2021 e 31 de dezembro de 2021**

(Valores expressos em milhares de reais, exceto quando indicado de outra forma)

todas as operadoras a partir de 2023, entretanto, possibilita adoção antecipada. A Companhia protocolou em maio de 2020 termo de compromisso (adoção antecipada).

Devido à opção pela antecipação de utilização de modelo padrão de capital baseado em riscos nos termos do artigo 14 da RN 451/2020, a apuração do capital regulatório deverá considerar, o maior entre os seguintes valores: (i) o capital base; (ii) a margem de solvência de 75% fixo e (iii) capital baseado em riscos (inclui em 31 de março de 2022 os riscos: subscrição, crédito, legal e operacional).

13.1. Recursos próprios mínimos

(a) O capital base (CB) representa o valor mínimo do patrimônio líquido, calculado a partir da multiplicação do fator K pelo capital de referência.

(b) A margem de solvência (MS) corresponde à suficiência (S) do patrimônio líquido ajustado (PLA) para cobrir o maior montante entre 0,20 vezes a soma dos últimos 12 meses das contraprestações ou 0,33 vezes da média anual dos últimos 36 meses dos eventos líquidos.

(c) O risco de subscrição é a medida de incerteza relacionada a uma situação econômica adversa que contraria as expectativas da operadora no momento da elaboração de sua política de subscrição quanto às incertezas existentes na estimação das provisões técnicas e relativas à precificação. O capital baseado no risco de subscrição é composto pelas parcelas: (i) capital baseado no risco de precificação e (ii) capital baseado no risco de provisionamento.

(d) O risco de crédito é a medida de incerteza relacionada à probabilidade da contraparte de uma operação, ou de um emissor de dívida, não honrar, total ou parcialmente, seus compromissos financeiros, ou de ter alterada sua classificação de risco de crédito.

(e) O risco operacional é a medida de incerteza que compreende os riscos relacionados aos procedimentos internos (perda resultante de inadequações ou falhas em processos internos, pessoas e sistemas).

(f) O risco legal é a medida de incerteza relacionada a falta de um completo embasamento legal; é o risco de não cumprimento de leis, regras, regulamentações, acordos, práticas vigentes ou padrões éticos aplicáveis, considerando, inclusive o risco de que a natureza do produto/serviço prestado possa tornar a operadora particularmente vulnerável a litígios.

Odontoprev S.A.**Notas Explicativas****Notas explicativas da administração às demonstrações financeiras intermediárias (Companhia e Consolidado)****Em 31 de março de 2022 e 2021 e 31 de dezembro de 2021**

(Valores expressos em milhares de reais, exceto quando indicado de outra forma)

	Companhia: cálculo de PMA, PLA, MS e S	
	31 de março de 2022	31 de dezembro de 2021
Capital de referência	9.727	9.727
(x) Fator K ¹	3,23%	3,23%
Patrimônio mínimo ajustado (PMA)	314	314
Patrimônio líquido contábil	1.214.984	1.115.804
Participações societárias em entidades reguladas	(5.931)	(9.997)
Despesas de comercialização diferidas	(30.457)	(30.292)
Despesas antecipadas	(3.890)	(4.527)
Intangível	(788.439)	(774.356)
Patrimônio líquido ajustado (PLA)	386.267	296.632
(-) Efeitos CPC 06 (R2)/IFRS 16 ⁴	-	1.552
Patrimônio líquido ajustado, excluindo CPC 06 (R2)/IFRS16 (PLA ANS)	386.267	298.184
(A) 0,20 vezes da soma das contraprestações - últimos 12 meses	374.933	370.071
(B) 0,33 vezes da média dos eventos - últimos 36 meses	221.375	224.025
Margem de solvência (MS) total = maior entre (A) e (B)²	374.933	370.071
MS exigida ³ (%)	75,000%	75,000%
MS exigida ³ (R\$)	281.200	277.553
Suficiência exigida (PLA ANS - MS exigida)	105.067	20.631
Capital baseado em risco (CBR)⁵	230.986	227.805

¹Fator K corresponde a classificação: odontologia de grupo, segmento terciário e região 1 conforme anexo RN 461/2020.

²Margem de solvência total deverá ser constituída até 31 de dezembro de 2022 conforme RN 451/2020.

³75% fixo devido adoção antecipada RN 451/2020.

⁴Refere-se aos efeitos, no resultado, do CPC 06 (R2)/IFRS 16 – Arrendamentos, não aprovado pela ANS até 31 de dezembro de 2021.

⁵CBR: 31 de março de 2022 (RNs 451, 461 e 468) = risco de subscrição (CRS) + crédito (CRC) + operacional e legal (CRO); 31 de dezembro de 2021 (RN 451) = risco de subscrição (CRS).

Odontoprev S.A.**Notas Explicativas**

Notas explicativas da administração às demonstrações financeiras intermediárias (Companhia e Consolidado)

Em 31 de março de 2022 e 2021 e 31 de dezembro de 2021

(Valores expressos em milhares de reais, exceto quando indicado de outra forma)

13.2. Movimentação das provisões técnicas e despesas de comercialização diferida

Conforme CPC 11/IFRS 4, destacamos a movimentação das provisões técnicas de operações de assistência à saúde relativas a eventos (passivos de seguros) e das despesas de comercialização diferida:

	Companhia			Consolidado				Companhia e Consolidado
	PPCNG	PESL	PEONA	PPCNG	PESL	PEONA	OUTRAS	DCD ¹
31 de dezembro de 2020	181.332	71.148	91.102	181.389	71.178	91.586	13.025	26.152
Incorporação Rede Dental ²	57	30	484	-	-	-	-	-
Incorporação Mogidonto ⁴	-	-	-	265	419	267	-	-
Eventos indenizáveis líquidos	-	695.884	-	-	688.291	-	-	-
Eventos pagos	-	(712.093)	-	-	(704.461)	-	-	-
Variação de PEONA	-	-	6.948	-	-	6.921	-	-
Contraprestações não ganhas	1.911.203	-	-	1.918.311	-	-	-	-
Contraprestações apropriadas ao resultado	(1.891.478)	-	-	(1.898.595)	-	-	-	-
Despesas de comercializações diferidas	-	-	-	-	-	-	-	(24.411)
Despesas de comercializações apropriadas	-	-	-	-	-	-	-	28.551
Seguros apropriados ao resultado	-	-	-	-	-	-	24.507	-
Seguros ²	-	-	-	-	-	-	(27.361)	-
Sinistros ocorridos	-	-	-	-	-	-	-	4.926
Sinistros pagos ²	-	-	-	-	-	-	(4.697)	-
31 de dezembro de 2021	201.114	54.969	98.534	201.370	55.427	98.774	10.400	30.292
Reclassificação do planos de pós pagamento ⁵	-	-	-	-	(957)	-	-	-
Eventos indenizáveis líquidos	-	136.643	-	-	(134.531)	-	-	-
Eventos pagos	-	(138.857)	-	-	132.320	-	-	-
Incorporação Mogidonto ⁴	256	459	240	-	-	-	-	-
Variação de PEONA	-	-	(9.900)	-	-	(9.900)	-	-
Contraprestações não ganhas	487.160	-	-	487.142	-	-	-	-
Contraprestações apropriadas ao resultado	(469.866)	-	-	(469.848)	-	-	-	-
Despesas de comercializações diferidas	-	-	-	-	-	-	-	(6.765)
Despesas de comercializações apropriadas	-	-	-	-	-	-	-	6.930
Seguros apropriados ao resultado	-	-	-	-	-	-	3.796	-
Seguros ²	-	-	-	-	-	-	(5.642)	-
Sinistros ocorridos	-	-	-	-	-	-	-	(1.458)
Sinistros pagos ²	-	-	-	-	-	-	1.283	-
31 de março de 2022	218.664	53.214	88.874	218.664	52.259	88.874	8.379	30.457

¹Ativo diretamente relacionado a contratos de seguros para Companhia e Consolidado.²Controle da Odontored assumido em 01 de abril de 2016 (nota 1).³Controlada incorporada em 04 de janeiro de 2021.⁴Controlada incorporada em 03 de janeiro de 2022.⁵Em 29 de setembro de 2021 a Agência Nacional de Saúde Suplementar (ANS) emitiu a Resolução Normativa 472 que entrou em vigor a partir de 01 de janeiro de 2022. A referida norma promoveu a alteração do registro do valor dos eventos indenizáveis cobrados do contratante das operações na modalidade de preço pós-estabelecido para adequação ao CPC 47 – Receita de Contrato com Cliente por se tratar de reembolso pelo contratante do custo dos serviços assistenciais prestados.**14. Tributos a recolher (obrigações fiscais)**

	Companhia		Consolidado	
	31 de março de 2022	31 de dezembro de 2021	31 de março de 2022	31 de dezembro de 2021
Imposto de renda e contribuição social a pagar	14.094	1.018	15.114	1.468
IRPJ	10.140	788	10.913	1.107
CSLL	3.954	230	4.201	361
Demais obrigações fiscais federais	12.407	12.522	14.646	15.366
COFINS	4.790	4.262	5.290	4.557
PIS	778	693	887	755
PIS, COFINS e CSLL (PCC)	1.180	1.278	1.194	1.314
IRRF	5.150	5.165	5.577	5.939
IVA ¹	-	-	1.161	1.652
Taxa ANS	-	603	-	603
Parcelamento de tributos ²	505	515	505	515
Outras	4	6	32	31
Obrigações fiscais estaduais	-	-	72	61
Obrigações fiscais municipais	9.709	9.357	10.165	9.684
	36.210	22.897	39.997	26.579

¹Imposto sobre Valor Agregado proveniente da Controlada Odontored.²Parcelamentos provenientes da Odonto System (nota 16.3) incorporada em 02 de janeiro de 2019.

Odontoprev S.A.**Notas Explicativas**

Notas explicativas da administração às demonstrações financeiras intermediárias (Companhia e Consolidado)

Em 31 de março de 2022 e 2021 e 31 de dezembro de 2021

(Valores expressos em milhares de reais, exceto quando indicado de outra forma)

15. Outras contas a pagar

	Companhia		Consolidado	
	31 de março de 2022	31 de dezembro de 2021	31 de março de 2022	31 de dezembro de 2021
Provisões diversas	25.140	24.167	25.633	24.830
Comissões	4.021	4.032	4.021	4.032
Suporte TI e atendimento	1.243	1.240	1.243	1.249
Telecomunicações	457	309	457	309
Serviços	5.190	2.145	5.654	2.726
Viagens	-	-	-	49
Eventos indenizáveis	5.828	6.188	5.828	6.188
Livre escolha ¹	7.989	9.900	7.989	9.900
Ações de Marketing	412	329	439	351
Seguros	-	24	2	26
Devolução INSS²	18.145	17.913	18.145	17.913
Créditos a identificar³	8.382	7.031	8.464	7.031
Receita a apropriar (CPC 47/IFRS 15)	-	-	153	82
Outros	270	460	4.300	4.711
	51.937	49.571	56.695	54.567

¹Provisões de planos individuais com livre escolha de profissionais junto ao canal bancário (nota 19).²Refere-se a valores a serem ressarcidos aos clientes devido ao êxito obtido no processo judicial relativo ao INSS.³Correspondem a valores recebidos de clientes ainda não identificados.**16. Não circulante****16.1. Provisões para ações judiciais**

	Companhia						31 de dezembro de 2021
	31 de março de 2022						
	Fiscal	Cíveis		Previdenciárias e trabalhistas		Total	
Movimentações	TPS ¹	Outros	ANS	Outros			
Saldo inicial	42.912	45	18.070	1.745	2.020	64.792	46.777
Incorporação Mogidonto ²	-	1.509	-	-	-	1.509	128
Constituição	-	1	4.573	1.763	303	6.640	27.763
Baixas (pagamentos/reversões)	(38.831)	(31)	(2.349)	(916)	(173)	(42.300)	(11.633)
Atualização monetária	(4.081)	-	365	8	3	(3.705)	1.757
Provisão	-	1.524	20.659	2.600	2.153	26.936	64.792
Quantidade de processos						860	778

¹Corresponde à provisão para pagamento de TPS conforme descrito no item (a) (i).²Controlada incorporada em 03 de janeiro de 2022.

	Consolidado						31 de dezembro de 2021
	31 de março de 2022						
	Fiscal	Cíveis		Previdenciárias e trabalhistas		Total	
Movimentações	TPS ¹	Outros	ANS	Outros			
Saldo inicial	43.088	2.536	18.070	1.745	2.419	67.858	48.499
Consolidação Mogidonto ²	-	-	-	-	-	-	1.333
Constituição	-	1	4.572	1.763	302	6.638	27.938
Baixas (pagamentos/reversões)	(38.831)	(32)	(2.350)	(915)	(276)	(42.404)	(11.682)
Atualização monetária	(4.080)	-	365	8	5	(3.702)	1.769
Provisão	177	2.505	20.657	2.601	2.450	28.390	67.857
Quantidade de processos						885	807

¹Corresponde à provisão para pagamento de TPS conforme descrito no item (a) (i).²Controlada adquirida em 01 de julho de 2021.

Em 31 de março de 2022, os valores relativos as perdas possíveis não provisionadas na Companhia e suas Controladas totalizaram (i) R\$9.370 - 24 processos trabalhistas; (ii) R\$55.872 - 1.586 processos cíveis; e (iii) R\$37.725 - 39 processos tributários (em 31 de dezembro de 2021 os valores totalizaram (i) R\$10.348 - 50 processos trabalhistas; (ii) R\$83.469 - 1.737 processos cíveis e; (iii) R\$22.940 - 30 processos tributários).

Odontoprev S.A.**Notas Explicativas****Notas explicativas da administração às demonstrações financeiras intermediárias (Companhia e Consolidado)****Em 31 de março de 2022 e 2021 e 31 de dezembro de 2021**

(Valores expressos em milhares de reais, exceto quando indicado de outra forma)

(a) Fiscais**(i) Taxa de saúde suplementar por plano de assistência à saúde (TPS)**

A Companhia e a incorporada Rede Dental pleitearam, conjuntamente, através de ação judicial distribuída em 16 de agosto de 2017, a desconstituição da obrigatoriedade da TPS, autorizada pelo artigo 20, inciso I, da Lei nº 9.961/2000, bem como a compensação dos valores pagos nos últimos cinco anos. Após a distribuição da ação, houve o deferimento da tutela de urgência (liminar) determinando a suspensão da exigibilidade da TPS, ocorrendo, em 7 de maio de 2018, o julgamento favorável para declarar incabível a incidência da taxa, condenando a ANS a restituir os valores recolhidos desde 16 de agosto de 2012 (considerando o período de 5 anos anteriores a distribuição do processo, que ocorreu em 16 de agosto de 2017).

A ANS interpôs Recurso de Apelação, porém, por unanimidade, os desembargadores votaram pelo integral improvimento do pleito recursal, ocorrendo a intimação das partes em 03 de fevereiro de 2022. Decisão favorável transitada em julgado em 04 de abril de 2022. Aguarda-se início da fase de cumprimento de sentença para devolução dos valores pagos nos últimos cinco anos antes do ajuizamento do processo, cujo valor atualizado é de 41.563. Os valores provisionados atualizados (valores não pagos após o deferimento da tutela de urgência até o trânsito em julgado), no montante de R\$ 45.301, foram revertidos em 31 de março de 2022.

(ii) COFINS

A Controlada Clidec pleiteou através de ação judicial a possibilidade de recolhimento da COFINS na forma determinada pela LC7/1970 e não na forma preconizada pela Lei 9.718/98, bem como a compensação com a CSLL da diferença dos valores recolhidos à alíquota de 3%. Houve êxito parcial do pedido, tendo sido declarada a inconstitucionalidade da majoração da base de cálculo da COFINS. A Clidec aguarda deferimento de seu pedido de compensação dos valores devidos decorrentes da decisão parcialmente procedente. O valor envolvido e provisionado é de R\$1.158. A probabilidade de perda da discussão judicial atual é possível.

(b) Previdenciárias e trabalhistas**(i) INSS**

A incorporada Rede Dental questionou judicialmente o recolhimento da contribuição previdenciária incidente sobre as remunerações pagas aos dentistas credenciados, cuja decisão foi favorável e o processo transitado em julgado em 12 de setembro de 2019. A empresa está em fase do processo de compensação dos créditos referentes aos períodos anteriores ao ajuizamento da ação, ainda não deferido.

(ii) Outras

A Companhia e suas Controladas são parte em ações trabalhistas, sendo a grande maioria pedidos de: (i) reconhecimento de vínculo empregatício; (ii) equiparação salarial; (iii) horas extras; (iv) enquadramento sindical; e (v) indenizações.

(c) Cíveis

A Companhia e suas Controladas são parte em processos judiciais cíveis, cujo objeto em sua maioria, é indenização por danos materiais e morais.

Odontoprev S.A.**Notas Explicativas****Notas explicativas da administração às demonstrações financeiras intermediárias (Companhia e Consolidado)****Em 31 de março de 2022 e 2021 e 31 de dezembro de 2021**

(Valores expressos em milhares de reais, exceto quando indicado de outra forma)

(d) Autos de infração – *stock options*

Em 31 de agosto de 2015, as Autoridades Fiscais lavraram autos de infração, a seguir resumidos, sob alegação de que a Companhia remunerou os Administradores e Empregados que estavam vinculados ao programa de outorga de opções de compra de ações exercidas nos anos-calendários de 2010, 2011 e 2012.

(i) Créditos tributários referentes a contribuições previdenciárias relativas aos anos-calendários de 2010, 2011 e 2012, acumuladas com juros de mora e multa de ofício, nos montantes atualizados em 31 de março de 2022 de R\$ 37.718 (contribuição da empresa e GILRAT/SAT) e R\$ 5.160 (terceiros). Impugnação apresentada, sobreveio Acórdão da 9ª Turma da DRJ/Ribeirão Preto – São Paulo, dando parcial provimento à impugnação, no sentido de reconhecer o caráter remuneratório. Mantido o crédito tributário lançado, com a exclusão da parcela do benefício correspondente às ações sujeitas ao *lock-up* da base de cálculo. Ambas as partes recorreram ao CARF. Em outubro de 2019 a Companhia foi intimada da decisão do recurso, a qual não foi favorável, com reforma, inclusive, para reincluir a parcela referente ao *lock-up* anteriormente ganha. Ainda em outubro de 2019 a Companhia opôs Embargos de Declaração, o qual não foi admitido pela turma recursal tendo a Companhia tomado ciência de tal decisão em 17 de janeiro de 2020. Os autos encontram-se no CARF aguardando julgamento do recurso especial da Companhia. A probabilidade julgada pela Administração, baseada na representação de seus assessores jurídicos, é avaliada como de perda possível.

(ii) Multa isolada, em razão da suposta falta de retenção do Imposto de Renda Retido na Fonte (IRRF), relativo aos anos-calendários de 2010, 2011 e 2012, no valor total de R\$21.311, atualizados até 31 de março de 2022. Impugnação apresentada, sobreveio Acórdão da 3ª Turma da DRJ/Ribeirão Preto – São Paulo, dando parcial provimento à impugnação, no sentido de reconhecer o caráter remuneratório. Mantido o crédito tributário lançado, com a exclusão da parcela do benefício correspondente às ações sujeitas ao *lock-up* da base de cálculo. Ambas as partes recorreram ao CARF. Em outubro de 2019 a Companhia foi intimada da decisão do recurso, a qual não foi favorável, com reforma, inclusive, para reincluir a da parcela referente ao *lock-up* anteriormente ganha. Ainda em outubro de 2019 a Companhia opôs Embargos de Declaração, o qual não foi admitido de modo que a Odontoprev apresentou recurso especial junto ao CARF em janeiro de 2020. Os autos encontram-se no CARF aguardando julgamento do recurso especial da Companhia. A probabilidade julgada pela Administração, baseada na representação de seus assessores jurídicos, é avaliada como de perda possível.

A Companhia, em atendimento à deliberação do Conselho de Administração na Reunião do Conselho da Administração, de 28 de março de 2017, contratou seguro de garantia judicial a fim de garantir e suportar obrigações em processos judiciais da Companhia e dos beneficiários do plano de opção de compra de ações aprovado em Assembleia Geral (que possuam ou venham a possuir bens arrolados ou que sejam necessários garantia para discussão judicial), em razão de procedimentos judiciais e administrativos iniciados por autoridades fiscais em virtude do exercício das opções pelos referidos beneficiários.

Odontoprev S.A.**Notas Explicativas**

Notas explicativas da administração às demonstrações financeiras intermediárias (Companhia e Consolidado)

Em 31 de março de 2022 e 2021 e 31 de dezembro de 2021

(Valores expressos em milhares de reais, exceto quando indicado de outra forma)

16.2. Parcelamento de tributos e contribuições

Parcelamentos de débitos referentes à diversos tributos federais e contribuição previdenciária da incorporada Odonto System a serem liquidados até setembro de 2024.

	Companhia e Consolidado	
	31 de março de 2022	31 de dezembro de 2021
Previdenciários	598	663
Débitos federais	760	852
Passivo não circulante	1.358	1.515
Previdenciários	211	215
Débitos federais	294	300
Passivo circulante (nota 14)	505	515

16.3. Outras exigibilidades

Trata-se de valores a pagar em decorrência de aquisição de controladas, algumas delas já incorporadas pela Companhia.

	Companhia		Consolidado	
	31 de março de 2022	31 de dezembro de 2021	31 de março de 2022	31 de dezembro de 2021
Grupo Papaiz	-	-	1.323	1.323
Odonto System ¹	13.577	13.648	13.577	13.648
Mogidonto	7.523	-	2.856	7.126
Boutique Dental	-	-	4.767	4.665
	21.100	13.648	22.523	26.762

¹Provisão para riscos potenciais de empresas adquiridas, em contrapartida a outros créditos a receber (nota 9.3).

16.4. Opção de venda em Controladas

Data	Controladora (nota 1)	Controlada (nota 1)	Data deliberação para o exercício	Premissas	Conta	Companhia e Consolidado		
						Contrapartida (nota 17.2)	Reconhecimento	
						31 de março de 2022	31 de dezembro de 2021	
01/04/2016	Odontoprev	Odontored	A partir de 01/04/2019	Minoritários exerceram a opção de venda em março de 2020, que se concretizará após a aprovação da CNSF ("Comisión Nacional de Seguros y Fianzas"). O preço equivale aos aportes de capital realizados pelos minoritários até o exercício da opção de venda x 3.	Opção de venda em Controladas (Exigível a longo prazo)	Outras reservas de capital (Patrimônio líquido)	34.763	39.894
19/01/2017	Clidec	Clidec Participações	No transcorrer de 2022	(a) preço equivale 4 x EBITDA dos últimos 12 meses anteriores a notificação acrescido de dívidas e deduzido das disponibilidades; (b) taxa de desconto: CDI pré fixado longo prazo (720 dias) - (12,20% a.a.)	Opção de venda em Controladas (Exigível a longo prazo)	Outras reservas de capital (Patrimônio líquido)	1.293	1.293
							36.056	41.187

16.5. Investimentos a pagar

Conforme contratos de compra e venda, para garantir a obrigação de indenizar das vendedoras, a Companhia mantém parcela de investimento a pagar: (i) Odonto System - com liquidação em 5 anos mediante liberação de 20% a cada aniversário do contrato; (ii) Mogidonto – liquidação em 6 parcelas iguais na data de aniversário do contrato.

Odontoprev S.A.**Notas Explicativas**

Notas explicativas da administração às demonstrações financeiras intermediárias (Companhia e Consolidado)

Em 31 de março de 2022 e 2021 e 31 de dezembro de 2021

(Valores expressos em milhares de reais, exceto quando indicado de outra forma)

	Companhia		Consolidado	
	31 de março de 2022	31 de dezembro de 2021	31 de março de 2022	31 de dezembro de 2021
Saldo inicial	21.758	15.993	21.767	16.001
(+) Investimento e PPA - Mogidonto ¹	-	7.541	-	7.541
(-) Pagamento - Odonto System	-	(1.781)	-	(1.781)
(+) Atualização monetária	365	538	363	538
(-) Baixa de contingências	-	(533)	-	(532)
	22.123	21.758	22.130	21.767
Passivo circulante	8.827	8.637	8.827	8.637
Passivo não circulante	13.296	13.121	13.303	13.130
	22.123	21.758	22.130	21.767

¹Controlada incorporada em 03 de janeiro de 2022**17. Patrimônio líquido****17.1. Capital social**

	Companhia	
	31 de março de 2022	31 de dezembro de 2021
Capital social subscrito e integralizado (R\$ mil)	851.017	851.017
Número de ações ordinárias, sem valor nominal (qtd. ações)	531.294.792	531.294.792
Artigo 7º Estatuto - autorização para emissão de ações, sem reforma Estatutária (qtd. ações)	80.000.000	80.000.000
Cotação de fechamento: ODPV3 - B3 SA Brasil Bolsa Balcão (R\$/ação)	12,54	12,60
Valor patrimonial (R\$/ação)	1,98	2,18

17.2. Reservas de capital

	Companhia e Consolidado	
	31 de março de 2022	31 de dezembro de 2021
Outorga de opções de ações	(20.036)	(20.036)
Opções outorgadas	2.845	2.845
Capital adicional integralizado	(22.881)	(22.881)
Outras reservas de capital	(36.056)	(41.187)
	(56.092)	(61.223)

Opções outorgadas: saldos da 10ª e 12ª outorga de opções, utilizando a metodologia de cálculo *Black & Scholes*.**Capital adicional integralizado:** montante da diferença entre a constituição estimada pela metodologia de cálculo *Black & Scholes* e o exercício da 1ª a 12ª outorga de opções.**Outras reservas de capital:** opção de venda em controladas, contrapartida da opção de venda registrada no exigível a longo prazo (nota 16.4).**17.3. Reservas de lucros**

	Companhia e Consolidado	
	31 de março de 2022	31 de dezembro de 2021
Reserva legal	51.313	51.313
Reserva estatutária de capital regulatório	243.147	243.147
Reserva de investimentos e expansão	221.226	221.226
Reserva de incentivos fiscais	129	129
	515.815	515.815

Odontoprev S.A.**Notas Explicativas**

Notas explicativas da administração às demonstrações financeiras intermediárias (Companhia e Consolidado)

Em 31 de março de 2022 e 2021 e 31 de dezembro de 2021

(Valores expressos em milhares de reais, exceto quando indicado de outra forma)

Reserva legal: constituída obrigatoriamente pela Companhia, com a destinação de 5% do lucro líquido do exercício, até que seu valor atinja 20% do capital social.

Reserva estatutária de capital regulatório: constituída pela Companhia, com a destinação de até 50% do lucro líquido do exercício, que tem por finalidade e objetivo atender a exigência de capital regulatório determinado pelo órgão regulador ANS, e que ficará limitada em conjunto com a “reserva de investimento e expansão” a 80% do capital social.

Reserva de investimentos e expansão: constituída pela Companhia, com a destinação de até 50% do lucro líquido do exercício, que tem por finalidade financiar o desenvolvimento, o crescimento e a expansão dos negócios da Companhia, permitindo a realização de novos investimentos, incluindo aquisições de *software* e *hardware*, investimentos em instalações e equipamentos, aquisição de participações societárias, unidades de negócio e estabelecimentos comerciais, e que ficará limitada em conjunto com a “reserva estatutária de capital regulatório” a 80% do capital social.

17.4. Ações em tesouraria

A Companhia, em 2021, iniciou Programas de Recompra de Ações que, somados aos pagamentos regulares de juros sobre de capital próprio, dividendos intercalares e aquisições seletivas na cadeia de valor dental, demonstram o objetivo de maximizar a geração de valor para os acionistas.

Em 30 de março de 2021, o Conselho de Administração aprovou Programa de Recompra de até 10 milhões de ações, representativas de 3,80% das 263.456.766 ações em circulação no mercado, o qual foi integralmente executado até 28 de outubro de 2021. Também em 28 de outubro de 2021, o Conselho de Administração aprovou novo Programa de Recompra, igualmente de até 10 milhões de ações, com o mesmo objetivo, e prazo de duração até 29 de abril de 2023.

Em 31 de março de 2022, o total de ações recompradas pelo Programa vigente foi de 7.997.800, a custo médio de R\$12,19. A soma dos dois Programas totaliza 17.997.800 ações recompradas, a custo médio de R\$12,67.

O saldo de ações em tesouraria em 31 de março de 2022 é de R\$240.795 equivalente à 18.775.098 ações (R\$189.805 equivalentes à 14.507.698 ações em 31 de dezembro de 2021).

17.5. Deliberações

					Companhia	
					Competência	
		Deliberação				
Aprovação	Tipo	Data	Provento por ação (R\$)	Data do pagamento	2022	2021
RCA	Juros sobre capital próprio	11/03/2021	0,02447	06/04/2021	-	12.980
RCA	Juros sobre capital próprio	11/06/2021	0,02568	06/07/2021	-	13.500
RCA	Juros sobre capital próprio	13/09/2021	0,02589	06/10/2021	-	13.481
RCA	Juros sobre capital próprio	14/12/2021	0,02368	30/12/2021	-	12.271
RCA	Juros sobre capital próprio	21/03/2022	0,03192	06/07/2022	16.359	-
Juros sobre capital próprio					16.359	52.232
RCA	Dividendos	28/04/2021	0,18101	06/07/2021	-	95.754
Dividendos intercalares					-	95.754
AGOE	Dividendo complementar para o mínimo obrigatório	04/04/2022	0,07841	05/10/2022	-	40.520
Dividendo complementar para o mínimo obrigatório					-	40.520
Total de proventos deliberados					16.359	188.506

RCA = Reunião do Conselho de Administração.

AGOE = Assembleia Geral Ordinária e Extraordinária.

Odontoprev S.A.**Notas Explicativas**

Notas explicativas da administração às demonstrações financeiras intermediárias (Companhia e Consolidado)

Em 31 de março de 2022 e 2021 e 31 de dezembro de 2021

(Valores expressos em milhares de reais, exceto quando indicado de outra forma)

18. Segmentos operacionais

As atividades da Companhia e de suas Controladas são organizadas nos seguintes segmentos de negócios:

- (a) Corporativo: clientes acima de 200 beneficiários;
 (b) PME: clientes entre 3 e 199 beneficiários;
 (c) Individual: planos mensais e anuais comercializados às pessoas físicas;
 (d) Outros: segmentos com menor representatividade no total das receitas da Companhia sendo: (i) atendimento odontológico em consultórios próprios (Clidec e Boutique Dental); (ii) serviços administrativos e consultivos prestados (Odontoprev Serviços e Oprev); (iii) aquisição e distribuição de materiais odontológicos para rede credenciada (Dental Partner); (iv) desenvolvimento de programas de computação (Easy) e (v) seguros saúde (Odontored).

	Margem de contribuição por segmento operacional - Consolidado									
	CORPORATIVO		PME		INDIVIDUAL		OUTROS		TOTAL	
	Período findo em 31 de março de 2022	2021	Período findo em 31 de março de 2022	2021	Período findo em 31 de março de 2022	2021	Período findo em 31 de março de 2022	2021	Período findo em 31 de março de 2022	2021
Contraprestações líquidas/prêmios retidos	266.481	263.840	92.408	83.744	110.959	119.681	-	-	469.848	467.265
Tributos diretos de operações com planos de assistência à saúde da Operadora	(11.910)	(11.180)	(5.266)	(4.503)	(6.607)	(5.861)	-	-	(23.783)	(21.544)
Vendas de bens e serviços	-	-	-	-	-	-	6.842	3.743	6.842	3.743
Impostos sobre vendas de bens e serviços	-	-	-	-	-	-	(4.199)	(3.746)	(4.199)	(3.746)
Seguros	-	-	-	-	-	-	3.796	5.687	3.796	5.687
RECEITA DE VENDAS	254.571	252.660	87.142	79.241	104.352	113.820	6.439	5.684	452.504	451.405
Custo de serviços ¹	(103.525)	(106.712)	(18.575)	(21.511)	(21.823)	(41.604)	(1.671)	(1.224)	(145.594)	(171.051)
RESULTADO OPERACIONAL	151.046	145.948	68.567	57.730	82.529	72.216	4.768	4.460	306.910	280.354
Despesas de comercialização	(19.644)	(15.688)	(10.867)	(9.611)	(20.760)	(21.041)	(97)	(193)	(51.368)	(46.533)
MARGEM DE CONTRIBUIÇÃO	131.402	130.260	57.700	48.119	61.769	51.175	4.671	4.267	255.542	233.821
Receita de vendas (%)	56,3	56,0	19,3	17,6	23,1	25,2	1,4	1,3	100,0	100,0
Margem x receita de vendas (%)	51,6	51,6	66,2	60,7	59,2	45,0	72,5	75,1	56,5	51,8
Distribuição margem x total/segmento (%)	51,4	55,7	22,6	20,6	24,2	21,9	1,8	1,8	100,0	100,0

¹Exclui provisão de eventos/sinistros ocorridos e não avisados (PEONA) e reservas técnicas de sinistros (nota 21).**19. Receita de vendas**

	Companhia		Consolidado	
	Período findo em 31 de março de		Período findo em 31 de março de	
	2022	2021	2022	2021
Contraprestações líquidas/prêmios retidos	469.866	467.298	469.848	467.265
Tributos diretos de operações com planos de assistência à saúde da Operadora	(23.783)	(21.544)	(23.783)	(21.544)
Contraprestações efetivas/prêmios ganhos de planos de assistência à saúde	446.083	445.754	446.065	445.721
Venda de bens e serviços	-	-	6.842	3.743
Seguros	-	-	3.796	5.687
Impostos sobre vendas de bens e serviços	-	-	(4.199)	(3.746)
	446.083	445.754	452.504	451.405

20. Custo de serviços

	Companhia		Consolidado	
	Período findo em 31 de março de		Período findo em 31 de março de	
	2022	2021	2022	2021
Eventos/sinistros conhecidos ou avisados	(136.643)	(160.320)	(134.531)	(158.377)
Varição da PEONA	9.900	4.954	9.900	4.954
Eventos indenizáveis líquidos/sinistros retidos	(126.743)	(155.366)	(124.631)	(153.423)
Materiais odontológicos	(2.983)	(4.787)	(1.593)	(2.825)
Demais custos operacionais	(3.579)	(5.467)	(8.012)	(8.900)
Materiais operacionais	(901)	(915)	(901)	(915)
Unidades próprias	-	-	(4.433)	(3.433)
(Provisões)/reversões ¹	(2.678)	(4.552)	(2.678)	(4.552)
Sinistros	-	-	(1.458)	(949)
Reservas técnicas de sinistros	-	-	26	(143)
	(133.305)	(165.620)	(135.668)	(166.240)

¹Inclui provisões de planos individuais com livre escolha de profissionais junto ao canal bancário (vide nota 15).

Odontoprev S.A.**Notas Explicativas****Notas explicativas da administração às demonstrações financeiras intermediárias (Companhia e Consolidado)****Em 31 de março de 2022 e 2021 e 31 de dezembro de 2021**

(Valores expressos em milhares de reais, exceto quando indicado de outra forma)

21. Despesas de comercialização (despesas com vendas)

Correspondem às comissões e agenciamentos incorridos junto às corretoras independentes e a outros canais de distribuição. Em 31 de março de 2022 totalizaram R\$50.998 e R\$51.368 (R\$46.062 e R\$46.533 em 31 de março de 2021) na Companhia e no Consolidado, respectivamente.

22. Despesas administrativas (DA)

	Companhia		Consolidado	
	Período findo em 31 de março de		Período findo em 31 de março de	
	2022	2021	2022	2021
Pessoal e serviços de terceiros	(61.750)	(48.518)	(54.337)	(45.313)
Localização e funcionamento	(6.169)	(6.141)	(7.382)	(7.187)
Publicidade e propaganda	(2.744)	(1.982)	(3.215)	(2.163)
Taxas e tributos	38.750	(2.250)	38.543	(2.439)
Depreciações e amortizações	(3.695)	(5.874)	(4.234)	(6.440)
Outras	(4.618)	(2.235)	(4.676)	(2.617)
Subtotal	(40.226)	(67.000)	(35.301)	(66.159)
Amortização de direito de uso (CPC 06(R2)/IFRS 16)	(1.018)	(832)	(1.490)	(1.287)
Alugueis	(1.629)	(1.193)	(2.465)	(1.687)
Alugueis (CPC 06(R2)/IFRS 16)	960	1.044	1.609	1.599
Resultado na alienação ou baixa de bens do ativo não circulante e outros	-	(2)	-	(2)
	(41.913)	(67.983)	(37.647)	(67.536)

23. Resultado financeiro

	Companhia		Consolidado	
	Período findo em 31 de março de		Período findo em 31 de março de	
	2022	2021	2022	2021
Rendimentos de aplicações financeiras	21.083	4.653	21.572	4.766
Atualização monetária INSS 5 anos anteriores	-	9	-	10
Atualização monetária sobre os depósitos judiciais	61	63	67	63
Outras	1.431	623	1.484	724
Receitas financeiras	22.575	5.348	23.123	5.563
Tarifas bancárias	(1.084)	(1.127)	(1.098)	(1.134)
Ajuste a valor presente (AVP) - passivo de arrendamento (CPC 06 (R2)/IFRS 16)	(244)	(424)	(399)	(613)
Atualização monetária das provisões para contingências judiciais ²	4.031	(289)	4.028	(293)
Atualização monetária devolução INSS	(232)	(46)	(232)	(46)
Atualização monetária investimento a pagar ¹	(111)	(78)	(111)	(78)
Descontos concedidos	(245)	-	(245)	-
Outras despesas financeiras	(1.498)	(492)	(1.691)	(863)
Despesas financeiras	617	(2.456)	252	(3.027)
	23.192	2.892	23.375	2.536

¹Refere-se a atualização da parcela do preço retido para garantir a obrigação de indenizar as antigas sócias da Odonto System.

²Vide nota explicativa 16.1.(a)(i)

Odontoprev S.A.**Notas Explicativas**

Notas explicativas da administração às demonstrações financeiras intermediárias (Companhia e Consolidado)

Em 31 de março de 2022 e 2021 e 31 de dezembro de 2021

(Valores expressos em milhares de reais, exceto quando indicado de outra forma)

24. Cálculo do IRPJ/CSLL

	Companhia		Consolidado	
	Período findo em 31 de março de		Período findo em 31 de março de	
	2022	2021	2022	2021
Base de cálculo IRPJ e CSLL	231.766	157.524	234.082	158.815
(x) Alíquota vigente (%)	34	34	34	34
Expectativa de despesas de IRPJ e CSLL de acordo com a alíquota vigente	(78.800)	(53.558)	(79.588)	(53.997)
Efeito do IRPJ e da CSLL sobre as diferenças permanentes / temporárias:				
Equivalência patrimonial	2.296	1.493	829	661
Provisão para perdas sobre créditos (nota 9.1)	444	521	433	583
Provisão para ações judiciais (nota 9.1)	12.860	(1.529)	12.898	(1.469)
Provisões diversas (nota 9.1)	(393)	(365)	(369)	(356)
Programa de incentivo de longo prazo (ILP) (nota 9.1)	(1.082)	(711)	(1.286)	(816)
Amortização do ágio (nota 9.1)	3.024	2.748	3.024	2.748
Juros sobre capital próprio	5.562	4.413	5.562	4.413
Ajustes lei 12.973/14	(103)	(72)	(95)	(102)
Outras	(683)	(2.681)	(1.491)	(2.066)
Despesa de IRPJ e CSLL	(56.875)	(49.741)	(60.083)	(50.401)
Receita (despesa) de IRPJ e CSLL diferidos	(13.432)	951	(13.052)	712
Despesa de IRPJ e CSLL total	(70.307)	(48.790)	(73.135)	(49.689)
Alíquota efetiva	-30,3%	-31,0%	-31,2%	-31,3%

25. Lucro por ação**(a) Básico**

	Período findo em 31 de março de	
	2022	2021
Lucro atribuível aos acionistas da Companhia (R\$ mil)	161.459	108.734
Quantidade média ponderada de ações ordinárias emitidas (milhares)	514.374	530.402
Lucro básico por ação (R\$)	0,31389	0,20500

(b) Diluído

	Período findo em 31 de março de	
	2022	2021
Lucro atribuível aos acionistas da Companhia (R\$ mil)	161.459	108.734
Ações ordinárias (em milhares)		
Quantidade média ponderada de ações emitidas	514.374	530.402
Ajuste de opções de compra de ações	652	882
Quantidade média ponderada de ações para o lucro diluído por ação	515.026	531.284
Lucro diluído por ação (R\$)	0,31350	0,20466

Odontoprev S.A.**Notas Explicativas**

Notas explicativas da administração às demonstrações financeiras intermediárias (Companhia e Consolidado)

Em 31 de março de 2022 e 2021 e 31 de dezembro de 2021

(Valores expressos em milhares de reais, exceto quando indicado de outra forma)

26. Direito de uso e passivo de arrendamento – CPC 06 (R2) / IFRS 16

A Companhia e suas Controladas reconheceram passivos de arrendamentos relacionados aos alugueis de imóveis de acordo com as premissas do CPC 06 (R2)/IFRS 16 - Arrendamentos. Estes passivos foram mensurados ao valor presente dos pagamentos futuros, descontados a taxa adotada pela Companhia em suas projeções, em média de 6,84%, e em contrapartida foram reconhecidos como direito de uso no ativo. Os impactos totais mensurados estão demonstrados a seguir:

	Classificação	Companhia		Consolidado	
		31 de março de 2022	31 de dezembro de 2021	31 de março de 2022	31 de dezembro de 2021
Direito de uso	Ativo não circulante	39.436	41.959	53.575	56.986
Amortização acumulada	Ativo não circulante	(11.560)	(10.543)	(17.758)	(16.268)
Ativo		27.876	31.416	35.817	40.718
Passivo de arrendamento	Passivo circulante	4.334	4.785	6.269	6.943
Ajuste a valor presente (AVP)	Passivo circulante	(1.996)	(2.218)	(2.556)	(2.872)
		2.338	2.567	3.713	4.071
Passivo de arrendamento	Passivo não circulante	34.230	37.852	42.935	48.100
Ajuste a valor presente (AVP)	Passivo não circulante	(6.837)	(7.451)	(8.505)	(9.406)
		27.393	30.401	34.430	38.694
Passivo		29.731	32.968	38.143	42.765

27. Partes relacionadas

As operações realizadas entre partes relacionadas são efetuadas a valores, prazos e taxas médias compatíveis às praticadas com terceiros, quando existentes, vigentes nas respectivas datas.

Ativo/(Passivo)	Natureza	Operações da Companhia com suas Controladas e Coligadas (nota 1)						
		Odontoprev	Clidec	Odontoprev Serviços	Easy	Dental Partner	Boutique Dental	BrasilDental
Outros créditos a receber	Serviços administrativos	4.342	-	679	-	168	-	-
Fornecedores de bens e serviços	Serviços administrativos	(168)	-	-	-	-	-	(5.021)
Receita/(Despesa)								
Contraprestações líquidas	Planos odontológicos	18	-	-	-	-	-	-
Contraprestações líquidas	Corresponsabilidade assumida/transferida	11.348	-	-	-	-	-	(11.348)
Demais custo de serviços	Materiais e serviços odontológicos	-	(6)	-	-	-	-	-
Vendas de bens e serviços	Serviços administrativos	-	5.419	17.927	-	3.139	197	-
Eventos conhecidos ou avisados	Serviços odontológicos	(2.113)	-	-	-	-	-	-
Demais custos odontológicos	Materiais odontológicos	(3.011)	(128)	-	-	-	-	-
Despesas administrativas	Serviços administrativos	(21.414)	-	4.717	(15)	-	-	(4.730)
31 de março de 2022		(15.172)	5.285	22.644	(15)	3.139	197	(16.078)
31 de março de 2021		(13.129)	4.796	17.383	(11)	4.256	-	(13.295)

Odontoprev S.A.**Notas Explicativas****Notas explicativas da administração às demonstrações financeiras intermediárias (Companhia e Consolidado)****Em 31 de março de 2022 e 2021 e 31 de dezembro de 2021**

(Valores expressos em milhares de reais, exceto quando indicado de outra forma)

A Companhia e suas Controladas mantém operações com empresas do Grupo Bradesco, no qual a Bradesco Saúde, acionista da Odontoprev faz parte:

Transações	Empresas relacionadas com Banco Bradesco	Natureza	Consolidado	
			2022	31 de março de 2021
Ativo/(Passivo)				
Disponibilidades	Banco Bradesco S.A.	Conta corrente	668	3.526
Aplicações financeiras	Banco Bradesco S.A.	Aplicação financeira	754.741	825.404
Contraprestações a receber	Banco Bradesco S.A.	Contraprestações a receber	4.290	4.766
Contas a receber	Bradesco Capitalização S.A.	Títulos de capitalização	2.702	2.528
Fornecedores de serviços	Bradesco Vida e Previdência S.A.	Seguro de vida - funcionários	(2)	(66)
Fornecedores de serviços	Bradesco Cartões S.A.	Viagens e estadias - diretoria e funcionários	-	(36)
Receita/(Despesa)				
Contraprestação líquidas	Banco Bradesco S.A.	Receita de venda	12.959	14.311
Outras receitas operacionais	Mediservice	Taxa de administração	107	102
Despesa de comercialização	Bradseg Promotora de Vendas S.A.	Comissões	(6.123)	(5.145)
Despesa de comercialização	Banco Bradescard S.A.	Comissões	(1.457)	(1.667)
DA - Pessoal e serviços de terceiros	Banco Bradesco S.A.	Escrituração de ações	(95)	(82)
DA - Pessoal e serviços de terceiros	Bradesco Saúde S.A.	Assistência médica - funcionários	(3.176)	(3.714)
DA - Pessoal e serviços de terceiros	Bradesco Vida e Previdência S.A.	Seguro de vida - funcionários	(126)	(106)
DA - Localização e funcionamento	Banco Bradesco S.A.	Aluguéis sucursais	(30)	(23)
DA - Outras	Banco Bradesco Cartões S.A.	Viagens e estadias - diretoria e funcionários	(295)	(92)
DA - Outras	Bradesco Auto Re Cia de Seguros	Seguro de responsabilidade civil e seguro fiança	(66)	(119)
Despesas financeiras	Banco Bradesco S.A.	Administração de aplicações	(76)	(86)
Despesas financeiras	Banco Bradesco S.A.	Tarifa bancária	(2.697)	(759)
Receitas financeiras	Banco Bradesco S.A.	Receita de aplicações financeiras	21.442	4.705
Doações	Fundação Bradesco	Doações	-	(286)
			20.367	7.039

Conforme mencionado na nota 16.1 (d) a Companhia contratou seguro de garantia judicial relacionado aos autos de infração stock options, nos quais tais apólices foram contratadas junto à Swiss Re Corporate Solutions Brasil Seguros S.A. (Swiss Re Brasil) que mantém uma joint venture com a Bradesco Seguros S.A. (Bradesco Seguros).

A Companhia e suas Controladas concedem participações no resultado a seus colaboradores e Administradores, vinculados ao alcance de metas operacionais e objetivos específicos, estabelecidos e aprovados no início de cada exercício. Em 31 de março de 2022, foram apropriados, à título de participações nos resultados, os montantes de R\$4.226 (R\$5.657 em 31 março de 2021) e R\$5.114 (R\$6.909 em 31 de março de 2021) na Companhia e no Consolidado.

A Companhia implementou em 2019 o Programa de Incentivo de Longo Prazo (Programa ILP), o qual estabelece os critérios para o pagamento de bônus em dinheiro, correspondente a múltiplos de salários, a ser feito pela Companhia e suas Controladas aos beneficiários elegíveis após o período de apuração, desde que cumpridas as metas e condições estabelecidas nos termos e para as finalidades. O programa de opção de compra de ações (*stock options*) segue vigente, na forma como aprovado em Assembleia de Acionistas, tendo a última outorga sido efetuada em 2016. Em 31 de março de 2022 há 651.051 opções relativas a 12ª outorga pendentes em exercício.

O período de apuração corresponde a 3 anos e o pagamento fica condicionado ao atingimento de metas de performance corporativa pré-estabelecidas pelo Conselho de Administração e à condição de serviço.

Em caráter excepcional, para a primeira e segunda concessões do Programa ILP, foi considerado como período de apuração o exercício social de 2019 para desembolso em 2020, e os exercícios sociais de 2019 e 2020 acumulados, para pagamento em 2021, e assim sucessivamente, mantendo-se as demais condições estabelecidas. Em 31 de março de 2022 foram apropriados no resultado do período, os montantes de R\$3.262 e R\$3.902 na Companhia e no Consolidado respectivamente (R\$1.967 e R\$2.300 em 31 de março de 2021).

Odontoprev S.A.**Notas Explicativas**

Notas explicativas da administração às demonstrações financeiras intermediárias (Companhia e Consolidado)

Em 31 de março de 2022 e 2021 e 31 de dezembro de 2021

(Valores expressos em milhares de reais, exceto quando indicado de outra forma)

A remuneração anual fixa atribuída aos Conselhos de Administração e Fiscal e a fixa/variável atribuída à Diretoria Estatutária encontram-se no quadro a seguir:

	Período findo em 31 de março de	
	2022	2021
Diretoria Estatutária	1.471	1.326
Pró-labore	1.319	1.185
Benefícios	152	141
Conselho de Administração	805	473
Pró-labore	805	473
Conselho Fiscal	124	97
Pró-labore	124	97
	2.400	1.896

Os membros da Diretoria Estatutária são detentores de 162.734 opções conforme 12º plano de opção de outorga.

Os Conselhos de Administração e Fiscal e os Comitês de Auditoria e de Gestão de Pessoas incluem membros da Diretoria da Bradesco Seguros.

A Companhia não é patrocinadora de plano de previdência complementar, nem qualquer outro benefício pós-emprego ou de rescisão de contrato de trabalho.

28. Seguros

A política da Companhia e de suas Controladas é manter cobertura de seguros em face dos riscos envolvidos, conforme destacado:

	Consolidado	
	Período findo em 31 de março de	
	2022	2021
Prédio	94.117	79.204
Máquinas, móveis, utensílios e instalações	5.700	5.700
Veículos	1.728	8.258
Danos materiais	101.545	93.162
Lucros cessantes	20.000	20.000
Responsabilidade civil administradores e diretores	73.463	73.423
	195.008	186.585

Odontoprev S.A.
Notas Explicativas**Notas explicativas da administração às demonstrações financeiras intermediárias (Companhia e Consolidado)****Em 31 de março de 2022 e 2021 e 31 de dezembro de 2021**

(Valores expressos em milhares de reais, exceto quando indicado de outra forma)

29. Eventos subsequentes**(i) Dividendos complementares ao mínimo obrigatório, cancelamento de ações em Tesouraria e desdobramento de ações**

Em AGO realizada no dia 04 de abril de 2022, a Companhia informou aos seus acionistas sobre a distribuição de dividendos no montante total de R\$40.520, que serão pagos em 05 de outubro de 2022, correspondendo a R\$0,0790 por ação.

Nessa mesma data foi aprovado o cancelamento de 4.267.400 ações em tesouraria em Assembleia Geral Ordinária e Extraordinária e aprovado o desdobramento das ações. Após o desdobramento, o valor dos dividendos por ação será de R\$0,0718.

(ii) Distribuição de dividendos intercalares

Em Reunião do Conselho de Administração realizada no dia 27 de abril de 2022, a Companhia informou aos seus acionistas sobre a distribuição de dividendos intercalares no montante total de R\$60.000, que serão pagos em 05 de outubro de 2022, correspondendo a R\$0,1067 por ação.

Outras Informações que a Companhia Entenda Relevantes

POSIÇÃO ACIONÁRIA DOS DETENTORES DE MAIS DE 5% DAS AÇÕES DA COMPANHIA						
Posição em 31/03/2022						
Acionista	Ações Ordinárias		Ações Preferenciais		Total	
	Quantidade	%	Quantidade	%	Quantidade	%
Bradesco Saúde S/A	265.648.397	50,01	-	-	265.648.397	50,01
Invesco Ltd.	27.925.023	5,26	-	-	27.925.023	5,26
1832 Asset Management L.P.	26.673.666	5,02	-	-	26.673.666	5,02
Ações em tesouraria	18.775.098	3,53	-	-	18.775.098	3,53
Ações em circulação	192.272.608	36,18	-	-	192.272.608	36,18
Total	531.294.792	100,00	-	-	531.294.792	100,00

DISTRIBUIÇÃO DO CAPITAL SOCIAL DA PESSOA JURÍDICA (ACIONISTA DA COMPANHIA) ATÉ O NÍVEL DE PESSOA FÍSICA						
Nome: Bradesco Saúde S/A						
Posição em 31/03/2022						
Acionista	Ações Ordinárias		Ações Preferenciais		Total	
	Quantidade	%	Quantidade	%	Quantidade	%
Bradesco Gestão de Saúde S.A.	20.870.945	100,00	-	-	20.870.945	100,00

DISTRIBUIÇÃO DO CAPITAL SOCIAL DA PESSOA JURÍDICA (ACIONISTA DA COMPANHIA) ATÉ O NÍVEL DE PESSOA FÍSICA						
Nome: Bradesco Gestão de Saúde						
Posição em 31/03/2022						
Acionista	Ações Ordinárias		Ações Preferenciais		Total	
	Quantidade	%	Quantidade	%	Quantidade	%
Bradseg Participações S.A.	9.999.409.537	100,00	-	-	9.999.409.537	100,00
Bradesco SegPrev Investimentos Ltda	-	-	-	-	-	-
Total	9.999.409.537	100,00	-	-	9.999.409.537	100,00

DISTRIBUIÇÃO DO CAPITAL SOCIAL DA PESSOA JURÍDICA (ACIONISTA DA COMPANHIA) ATÉ O NÍVEL DE PESSOA FÍSICA						
Nome: Bradseg Participações S.A.						
Posição em 31/03/2022						
Acionista	Ações Ordinárias		Ações Preferenciais		Total	
	Quantidade	%	Quantidade	%	Quantidade	%
Banco Bradesco S.A.	11.981	97,27	-	-	11.981	97,27
Tapajós Holding Ltda	336	2,73	-	-	336	2,73
Total	12.317	100,00	-	-	12.317	100,00

*de acordo com o Formulário de Referência de 06/04/2022, disponível no site de RI do Banco Bradesco.

DISTRIBUIÇÃO DO CAPITAL SOCIAL DA PESSOA JURÍDICA (ACIONISTA DA COMPANHIA) ATÉ O NÍVEL DE PESSOA FÍSICA						
Nome: Banco Bradesco S.A.						
Acionista	Ações Ordinárias		Ações Preferenciais		Total	
	Quantidade	%	Quantidade	%	Quantidade	%
Cidade de Deus Companhia Comercial de Participações	2.222.927.259	45,64	1.174.669	0,02	2.224.101.928	22,88
Fundação Bradesco	831.337.849	17,07	-	-	831.337.849	8,55
NCF participações S.A.	410.809.839	8,43	108.886.335	2,25	519.696.174	5,35
Outros	1.395.136.900	28,64	4.730.389.121	97,56	6.125.526.021	63,03
Ações em tesouraria	10.367.400	0,21	8.050.200	0,17	18.417.600	0,19
Total	4.870.579.247	100,00	4.848.500.325	100,00	9.719.079.572	100,00

DISTRIBUIÇÃO DO CAPITAL SOCIAL DA PESSOA JURÍDICA (ACIONISTA DA COMPANHIA) ATÉ O NÍVEL DE PESSOA FÍSICA						
Nome: Cidade de Deus Companhia Comercial de Participações						
Acionista	Ações Ordinárias		Ações Preferenciais		Total	
	Quantidade	%	Quantidade	%	Quantidade	%
Fundação Bradesco	2.779.096.922	35,44	-	-	2.779.096.922	35,44
Nova Cidade de Deus Participações S.A.	3.758.724.093	47,93	-	-	3.758.724.093	47,93
Outros	1.304.138.509	16,63	-	-	1.304.138.509	16,63
Total	7.841.959.524	100,00	-	-	7.841.959.524	100,00

DISTRIBUIÇÃO DO CAPITAL SOCIAL DA PESSOA JURÍDICA (ACIONISTA DA COMPANHIA) ATÉ O NÍVEL DE PESSOA FÍSICA						
Nome: NCF Participações S.A.						
Acionista	Ações Ordinárias		Ações Preferenciais		Total	
	Quantidade	%	Quantidade	%	Quantidade	%
Cidade de Deus Companhia Comercial de Participações	1.259.587.222	74,72	-	-	1.259.587.222	39,51
Fundação Bradesco	423.596.233	25,13	1.502.370.308	100,00	1.925.966.541	60,41
Nova Cidade de Deus Participações S.A.	2.521.897	0,15	-	-	2.521.897	0,08
Total	1.685.707.352	100,00	1.502.370.308	100,00	3.188.077.660	100,00

DISTRIBUIÇÃO DO CAPITAL SOCIAL DA PESSOA JURÍDICA (ACIONISTA DA COMPANHIA) ATÉ O NÍVEL DE PESSOA FÍSICA						
Nome: Fundação Bradesco						
Acionista	Ações Ordinárias		Ações Preferenciais		Total	
	Quantidade	%	Quantidade	%	Quantidade	%
Outros	1	100,00	-	-	1	100,00
Total	1	100,00	-	-	1	100,00

DISTRIBUIÇÃO DO CAPITAL SOCIAL DA PESSOA JURÍDICA (ACIONISTA DA COMPANHIA) ATÉ O NÍVEL DE PESSOA FÍSICA						
Nome: Nova Cidade de Deus Participações S.A.						
Acionista	Ações Ordinárias		Ações Preferenciais		Total	
	Quantidade	%	Quantidade	%	Quantidade	%
BBD Participações S.A.	189.425.112	53,70	-	-	189.425.112	26,07
Fundação Bradesco	163.332.621	46,30	373.794.914	100,00	537.127.535	73,93
Total	352.757.733	100,00	373.794.914	100,00	726.552.647	100,00

DISTRIBUIÇÃO DO CAPITAL SOCIAL DA PESSOA JURÍDICA (ACIONISTA DA COMPANHIA) ATÉ O NÍVEL DE PESSOA FÍSICA						
Nome: BBD Participações S.A.						
Acionista	Ações Ordinárias		Ações Preferenciais		Total	
	Quantidade	%	Quantidade	%	Quantidade	%
Ações em tesouraria	62.681.667	40,54	25.303.014	16,38	87.984.681	28,47
NCD Participações Ltda	-	-	74.784.306	48,42	74.784.306	24,20
Outros	91.949.110	59,46	54.358.813	35,20	146.307.923	47,34
Total	154.630.777	100,00	154.446.133	100,00	309.076.910	100,00

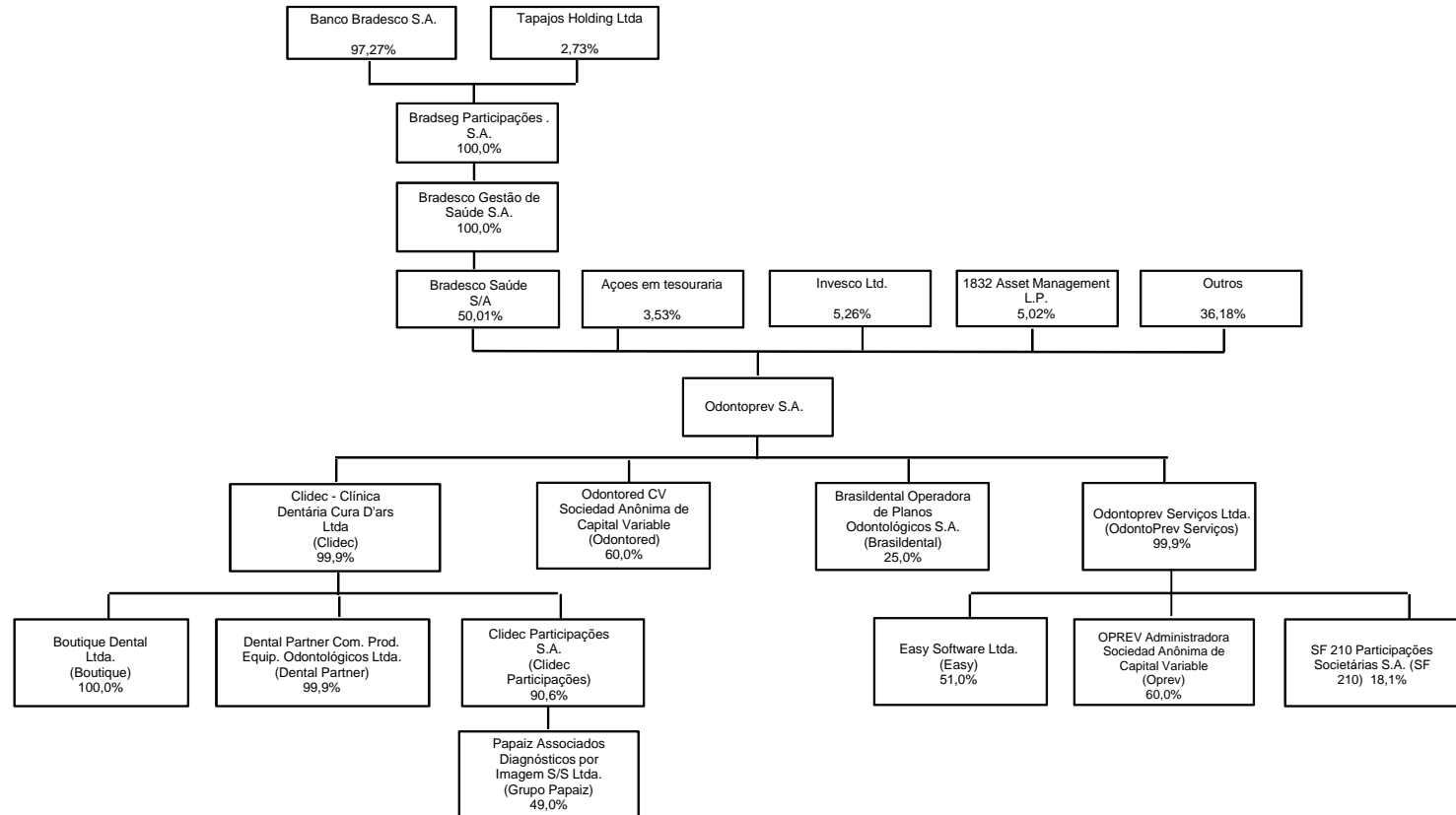
DISTRIBUIÇÃO DO CAPITAL SOCIAL DA PESSOA JURÍDICA (ACIONISTA DA COMPANHIA) ATÉ O NÍVEL DE PESSOA FÍSICA						
Nome: NCD Participações Ltda						
Acionista	Ações Ordinárias		Ações Preferenciais		Total	
	Quantidade	%	Quantidade	%	Quantidade	%
Fundação Bradesco	793.303.109	99,99	-	-	773.303.109	99,99
Outros	1	0,01	-	-	1	0,01
Total	793.303.110	100,00	-	-	773.303.110	100,00

Outras Informações que a Companhia Entenda Relevantes

POSIÇÃO ACIONÁRIA CONSOLIDADA DOS CONTROLADORES E ADMINISTRADORES E AÇÕES EM CIRCULAÇÃO						
Posição em 31/03/2022						
Acionista	Quantidade de Ações Ordinárias (em unidades)	%	Quantidade de Ações Preferenciais (em unidades)	%	Quantidade Total de Ações (em unidades)	%
Administradores Controladores	265.648.397	50,01	-	-	265.648.397	50,01
Administradores	1.253.088	0,24	-	-	1.253.088	0,24
Ações em Tesouraria	18.775.098	3,53	-	-	18.775.098	3,53
Outros	245.618.209	46,22	-	-	245.618.209	46,22
Total	531.294.792	100,00	-	-	531.294.792	100,00
Ações em Circulação	245.618.209	46,22	-	-	245.618.209	46,22

POSIÇÃO ACIONÁRIA CONSOLIDADA DOS CONTROLADORES E ADMINISTRADORES E AÇÕES EM CIRCULAÇÃO						
Posição em 31/03/2021						
Acionista	Quantidade de Ações Ordinárias (em unidades)	%	Quantidade de Ações Preferenciais (em unidades)	%	Quantidade Total de Ações (em unidades)	%
Administradores Controladores	265.648.397	50,01	-	-	265.648.397	50,01
Administradores	1.297.588	0,24	-	-	1.297.588	0,24
Ações em Tesouraria	890.541	0,17	-	-	890.541	0,17
Outros	263.458.266	49,58	-	-	263.458.266	49,58
Total	531.294.792	100,00	-	-	531.294.792	100,00
Ações em Circulação	263.458.266	49,58	-	-	263.458.266	49,58

Outras Informações que a Companhia Entenda Relevantes



Pareceres e Declarações / Relatório da Revisão Especial - Sem Ressalva

A Administração e Acionistas da Odontoprev S.A.

Barueri – SP

Introdução

Revisamos as informações contábeis intermediárias, individuais e consolidadas, da Odontoprev S.A. (“Companhia”), contidas no Formulário de Informações Trimestrais (ITR) referente ao trimestre findo em 31 de março de 2022, que compreendem o balanço patrimonial em 31 de março de 2022, as respectivas demonstrações do resultado, do resultado abrangente, das mutações do patrimônio líquido e dos fluxos de caixa para o período de três meses findo naquela data, incluindo as notas explicativas.

A administração da Companhia é responsável pela elaboração das informações contábeis intermediárias individuais de acordo com o CPC 21(R1) e das informações contábeis intermediárias consolidadas de acordo com o CPC 21(R1) e com a norma internacional IAS 34 – Interim Financial Reporting, emitida pelo International Accounting Standards Board – (IASB), assim como pela apresentação dessas informações de forma condizente com as normas expedidas pela Comissão de Valores Mobiliários, aplicáveis à elaboração das Informações Trimestrais (ITR). Nossa responsabilidade é a de expressar uma conclusão sobre essas informações contábeis intermediárias com base em nossa revisão.

Alcance da revisão

Conduzimos nossa revisão de acordo com as normas brasileiras e internacionais de revisão de informações intermediárias (NBC TR 2410 - Revisão de Informações Intermediárias Executada pelo Auditor da Entidade e ISRE 2410 - Review of Interim Financial Information Performed by the Independent Auditor of the Entity, respectivamente). Uma revisão de informações intermediárias consiste na realização de indagações, principalmente às pessoas responsáveis pelos assuntos financeiros e contábeis e na aplicação de procedimentos analíticos e de outros procedimentos de revisão. O alcance de uma revisão é significativamente menor do que o de uma auditoria conduzida de acordo com as normas de auditoria e, conseqüentemente, não nos permitiu obter segurança de que tomamos conhecimento de todos os assuntos significativos que poderiam ser identificados em uma auditoria. Portanto, não expressamos uma opinião de auditoria.

Conclusão sobre as informações intermediárias individuais

Com base em nossa revisão, não temos conhecimento de nenhum fato que nos leve a acreditar que as informações contábeis intermediárias individuais, incluídas nas informações trimestrais acima referidas não foram elaboradas, em todos os aspectos relevantes, de acordo com o CPC 21(R1), aplicável à elaboração de Informações Trimestrais (ITR) e apresentadas de forma condizente com as normas expedidas pela Comissão de Valores Mobiliários.

Conclusão sobre as informações intermediárias consolidadas

Com base em nossa revisão, não temos conhecimento de nenhum fato que nos leve a acreditar que as informações contábeis intermediárias consolidadas, incluídas nas informações trimestrais acima referidas não foram elaboradas, em todos os aspectos relevantes, de acordo com o CPC 21(R1) e a IAS 34, aplicáveis à elaboração de Informações Trimestrais (ITR) e apresentadas de forma condizente com as normas expedidas pela Comissão de Valores Mobiliários.

Outros assuntos – Demonstrações do valor adicionado

As informações trimestrais acima referidas incluem as demonstrações do valor adicionado (DVA), individuais e consolidadas, referentes ao período de três meses findo em 31 de março de 2022, elaboradas sob a responsabilidade da Administração da Companhia e apresentadas como informação suplementar para fins da IAS 34. Essas demonstrações foram submetidas a procedimentos de revisão executados em conjunto com a revisão das informações trimestrais, com o objetivo de concluir se elas estão conciliadas com as informações contábeis intermediárias e registros contábeis, conforme aplicável, e se sua forma e conteúdo estão de acordo com os critérios definidos no Pronunciamento Técnico CPC 09 - Demonstração do Valor Adicionado. Com base em nossa revisão, não temos conhecimento de nenhum fato que nos leve a acreditar que essas demonstrações do valor adicionado não foram elaboradas, em todos os aspectos relevantes, segundo os critérios definidos nessa norma e de forma consistente em relação às informações contábeis intermediárias individuais e consolidadas tomadas em conjunto.

São Paulo, 27 de abril de 2022

KPMG Auditores Independentes Ltda.
CRC SP014428/O-6

Cláudio Rogélio Sertório
Contador CRC 1SP212059/O-0

Pareceres e Declarações / Declaração dos Diretores sobre as Demonstrações Financeiras

Declaramos, na qualidade de Diretores Estatutários da Odontoprev S.A., sociedade por ações com sede na cidade de Barueri, Estado de São Paulo, na Alameda Araguaia, 2104, 21º Andar - Alphaville, inscrita no CNPJ/ME sob nº 58.119.199/0001-51, nos termos do inciso VI, §1º, do artigo 25 da Instrução CVM nº 480 de 7 de dezembro de 2009, que revimos, discutimos e concordamos com os resultados trimestrais da Companhia relativos ao primeiro trimestre do exercício de 2022.

Barueri, 27 de abril de 2022.

Pareceres e Declarações / Declaração dos Diretores sobre o Relatório do Auditor Independente

Declaramos, na qualidade de Diretores Estatutários da Odontoprev S.A., sociedade por ações com sede na cidade de Barueri, Estado de São Paulo, na Alameda Araguaia, 2104, 21º Andar - Alphaville, inscrita no CNPJ/ME sob nº 58.119.199/0001-51, nos termos do inciso V, §1º, do artigo 25 da Instrução CVM nº 480 de 7 de dezembro de 2009, que revimos, discutimos e concordamos com as opiniões expressas no relatório dos auditores independentes da Companhia, KPMG Auditores Independentes Ltda., referentes os resultados trimestrais da Companhia relativos ao primeiro trimestre do exercício de 2022.

Barueri/SP, 27 de abril de 2022.