odontoprev

Apresentação **Corporativa**

1T25

Liderança e Inovação, com foco em geração de valor

THE GLOBAL COMPACT NÓS APOIAMOS O PACTO GLOBAL
UN WOMEN empowerwomen
CDP DISCLOSER 2024 CORPORATE
ODPV B3 LISTED NM
SMLL B3
IDIVERSA B3
IGPTW B3
IDIV B3
ISE B3
Corporate ESG Performance Prime RATED BY ISS ESG
MSCI ESG RATINGS A CCC B BB BBB A AA AAA

Índice

1 Dental: benefício incipiente

2 Vantagens competitivas

3 Geração de valor

4 Performance na B3

Planos **Odontológicos**

Um benefício incipiente

1

Planos de saúde e planos odontológicos: diferentes perfis de penetração

Milhões de vidas

➢ Nos últimos 12 meses encerrados em abr/25, os planos odontológicos adicionaram 2 milhões de novas vidas

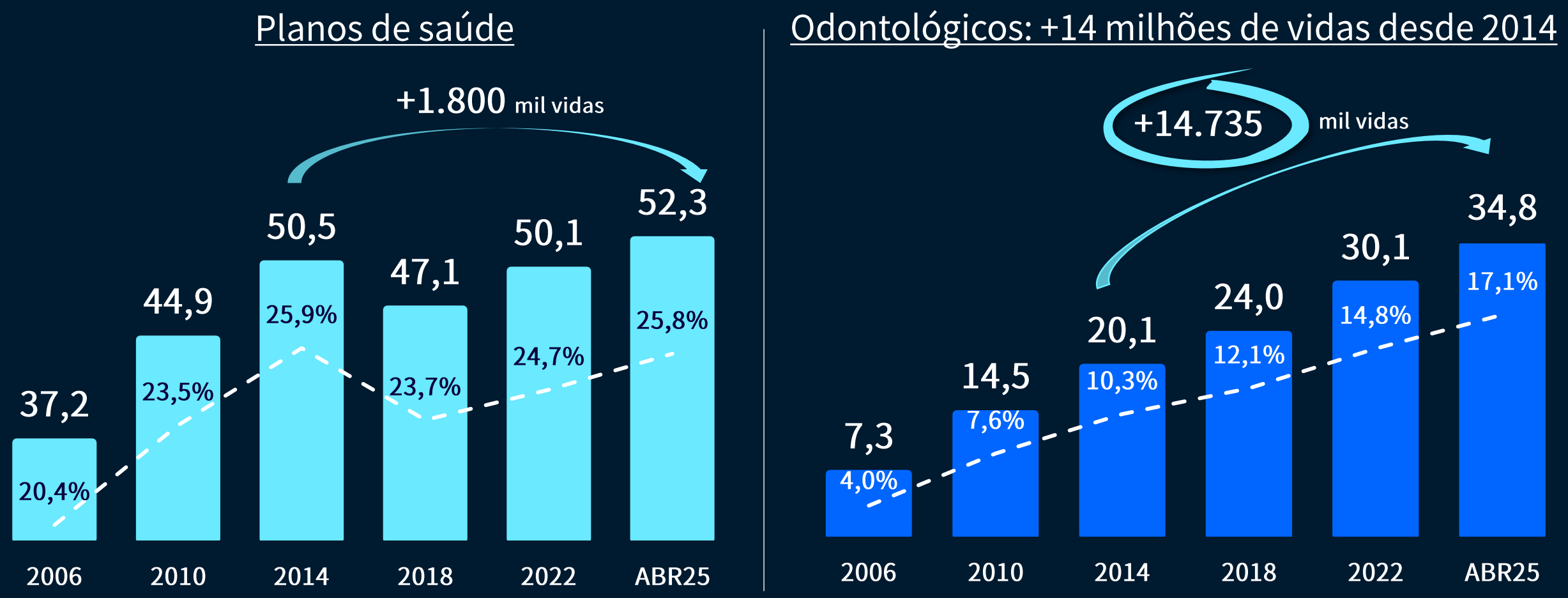

Fonte: ANS e IBGE

— — % total na população brasileira

Planos de saúde selecionados: Faturamento e Tíquete Médio ABR24-MAR25

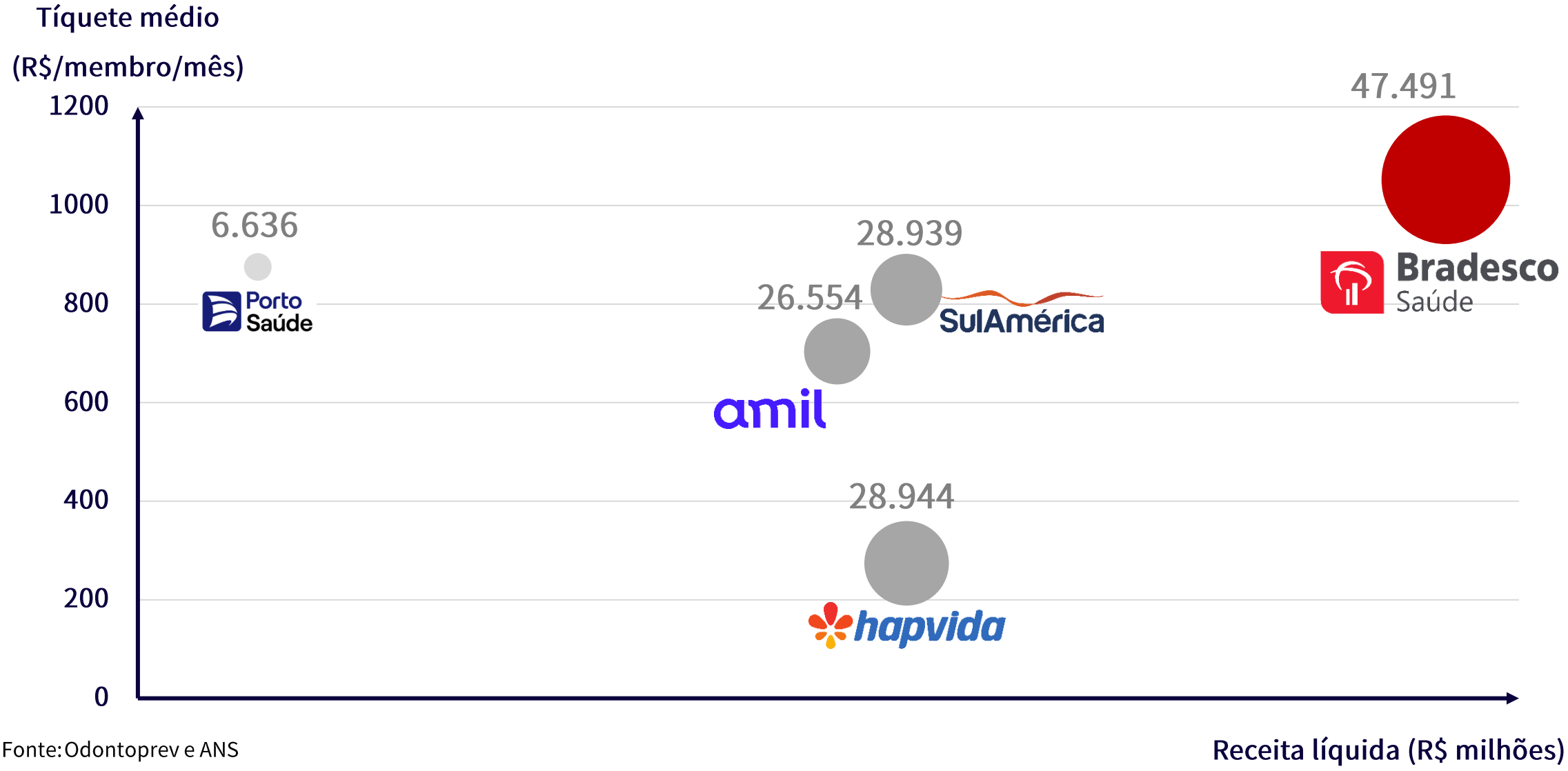

Fonte: Odontoprev e ANS

Planos odontológicos selecionados: Receita Líquida e Tíquete Médio ABR24-MAR25

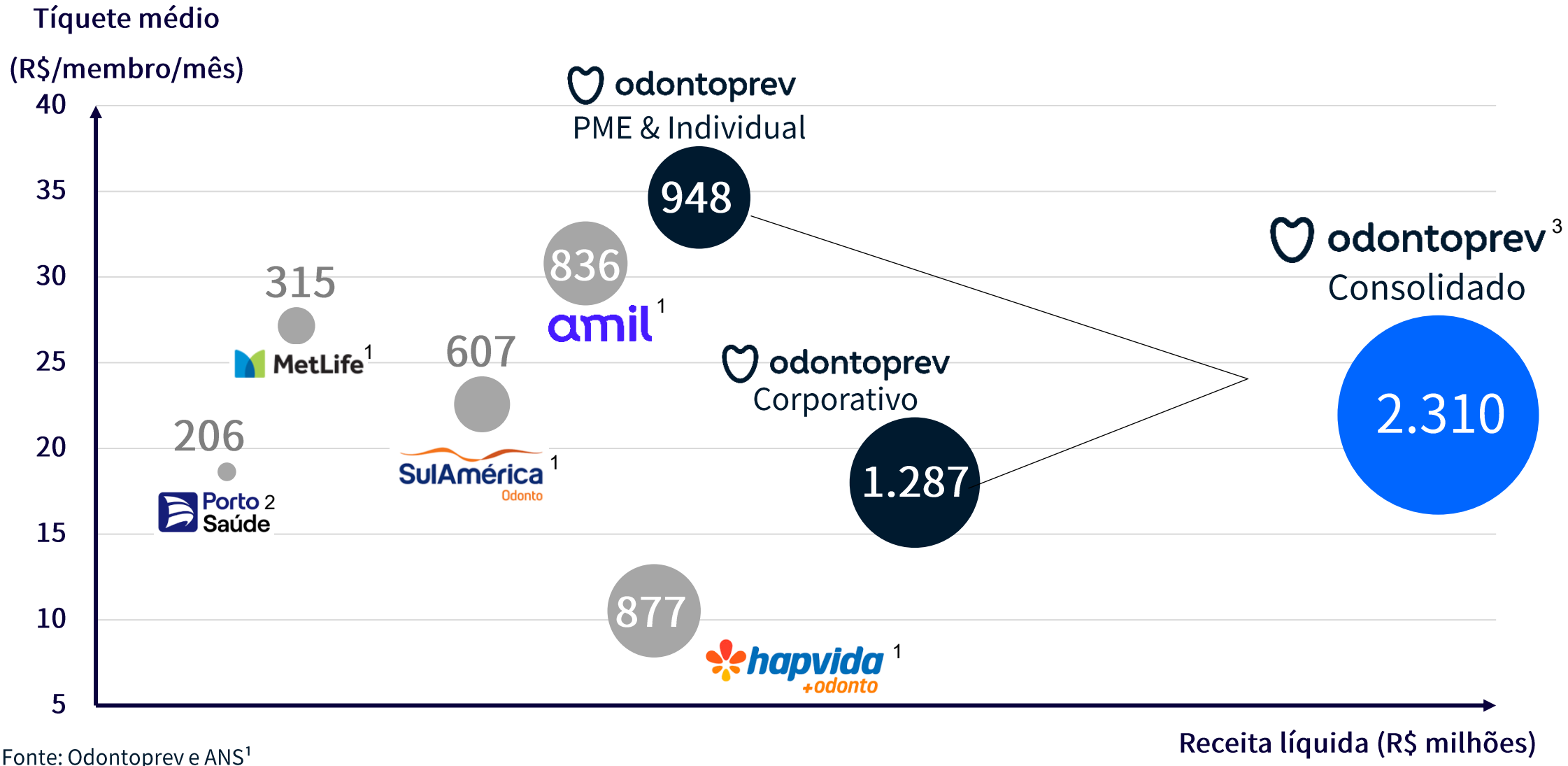

Fonte: Odontoprev e ANS[1]
[2] Receita de Contraprestações; [3] Inclui R$74 milhões em outras receitas

Planos odontológicos selecionados: adições líquidas DEZ22-MAR25

Mil vidas

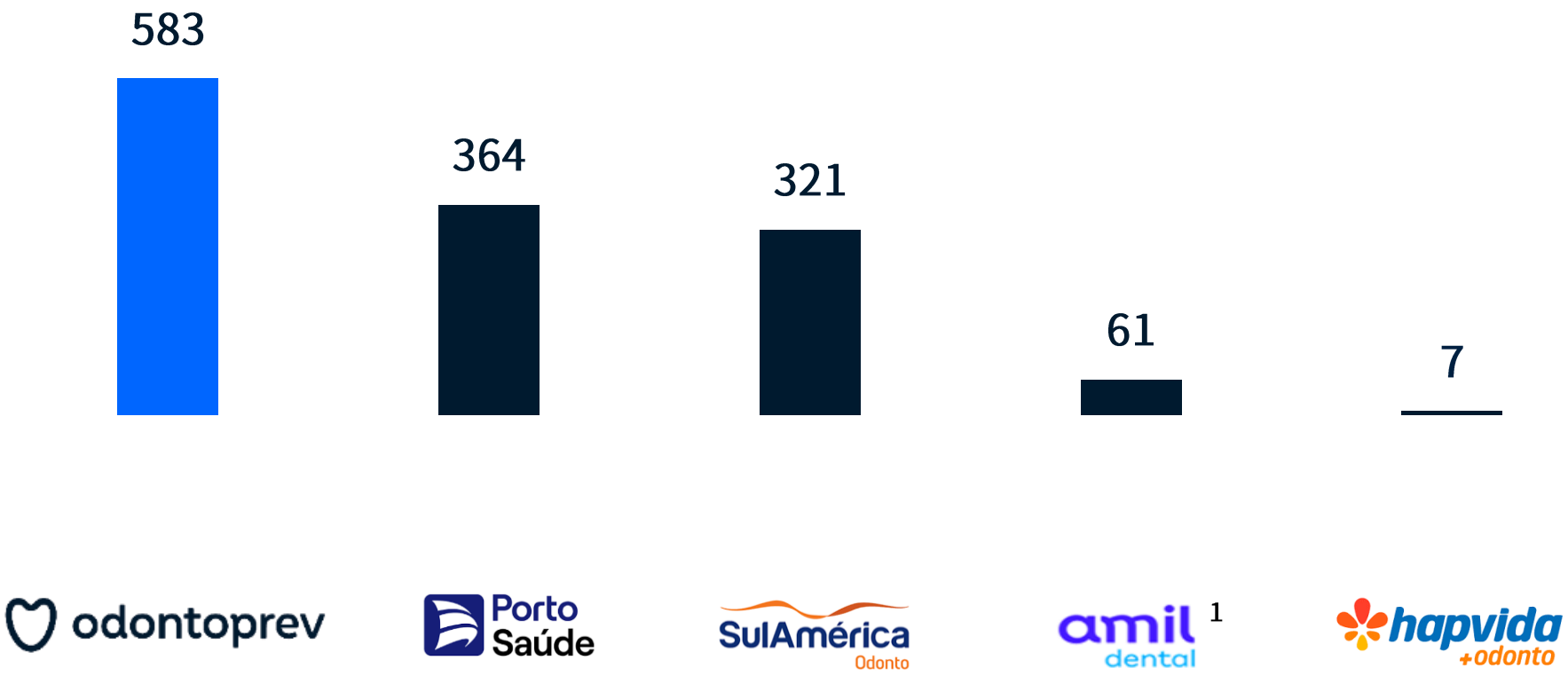

[1]ANS

Tíquete médio Dental

R$/vidas/mês

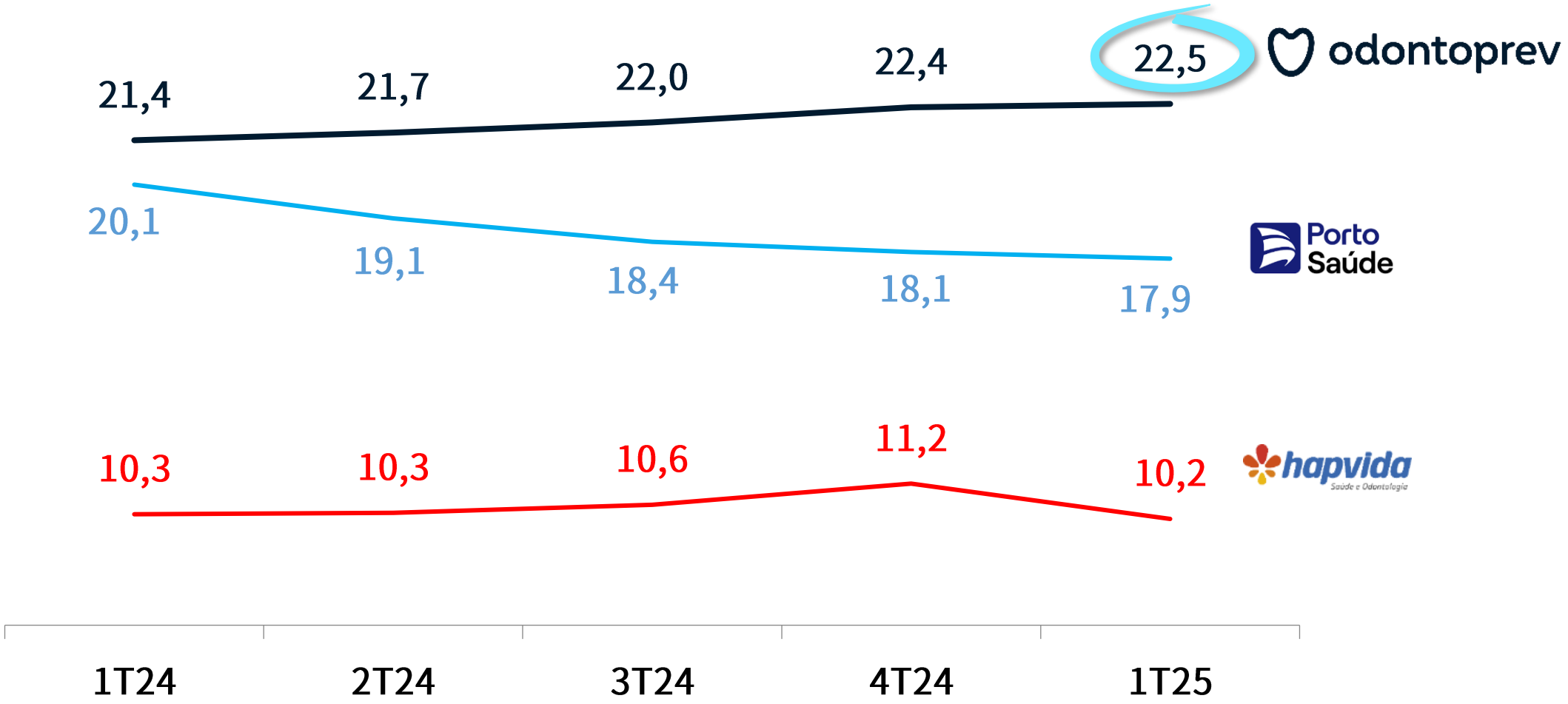

Fonte: Odontoprev

Principais operadoras de planos odontológicos no Brasil (1T24 – 1T25)

1T24 1T25

Market-share de vidas

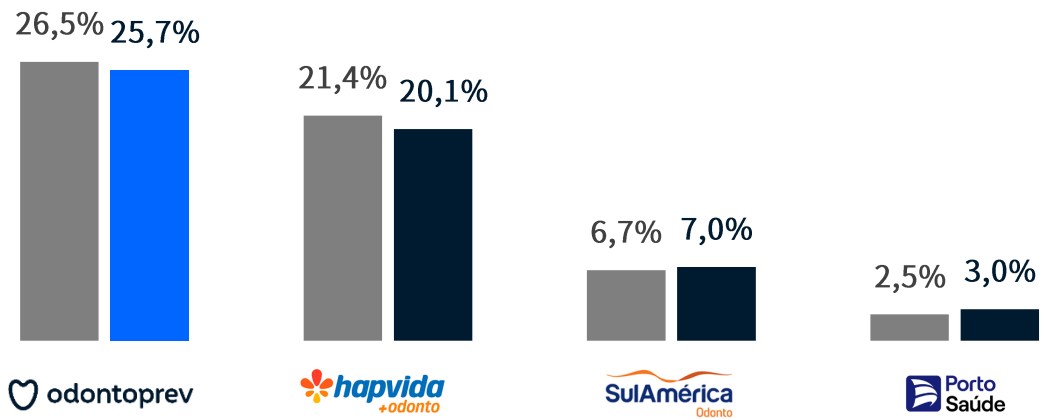

Tíquete médio (R$/vida/mês)

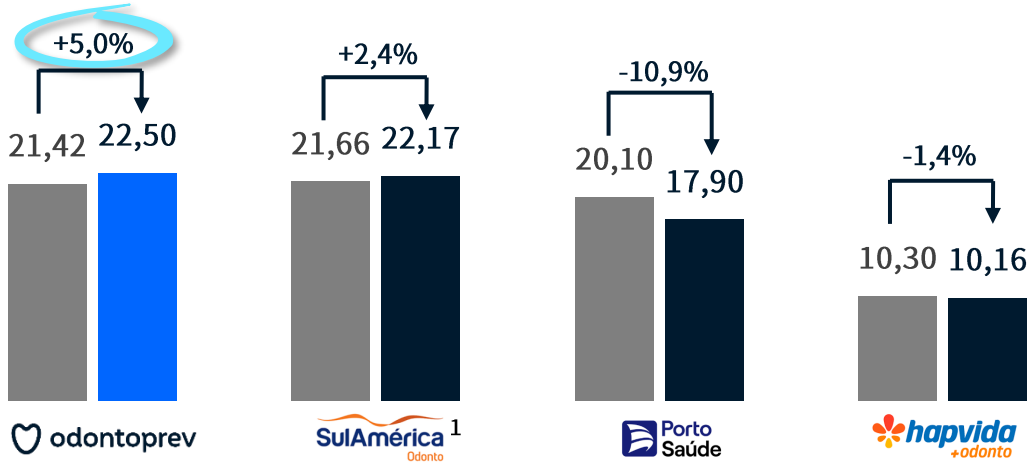

Market-share de faturamento

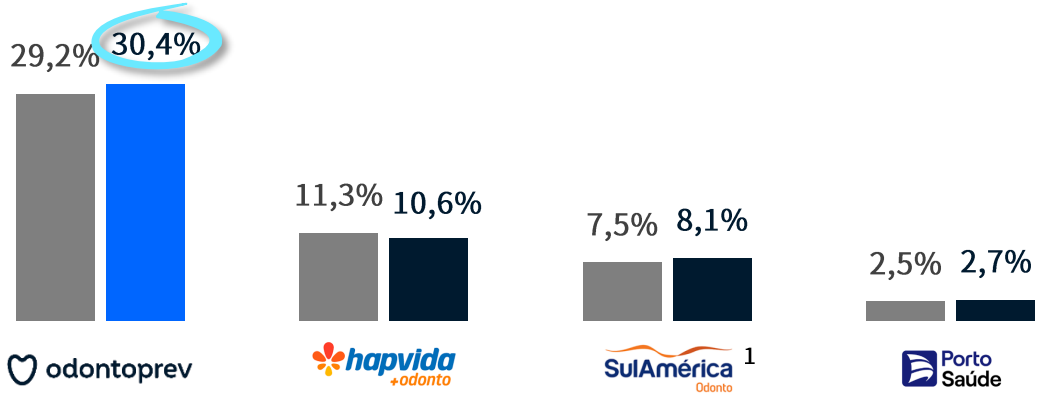

Sinistralidade

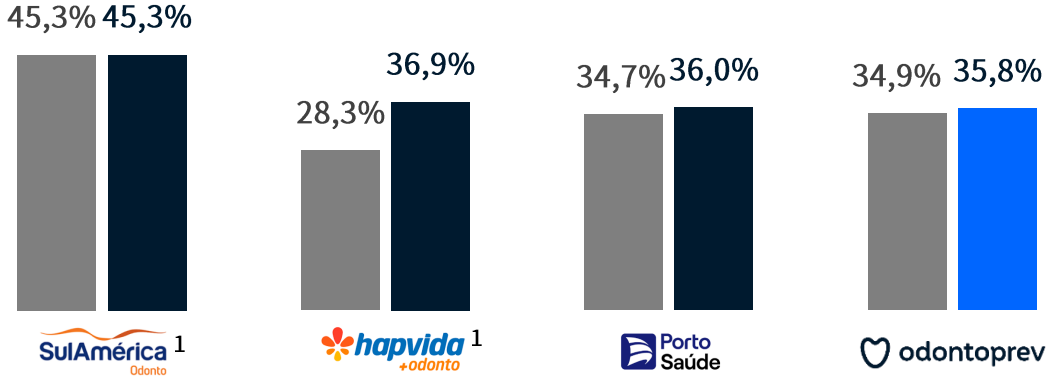

Fonte: Odontoprev e ANS[1]

Evolução Índice combinado

Índice combinado = (custos + despesas) / receita

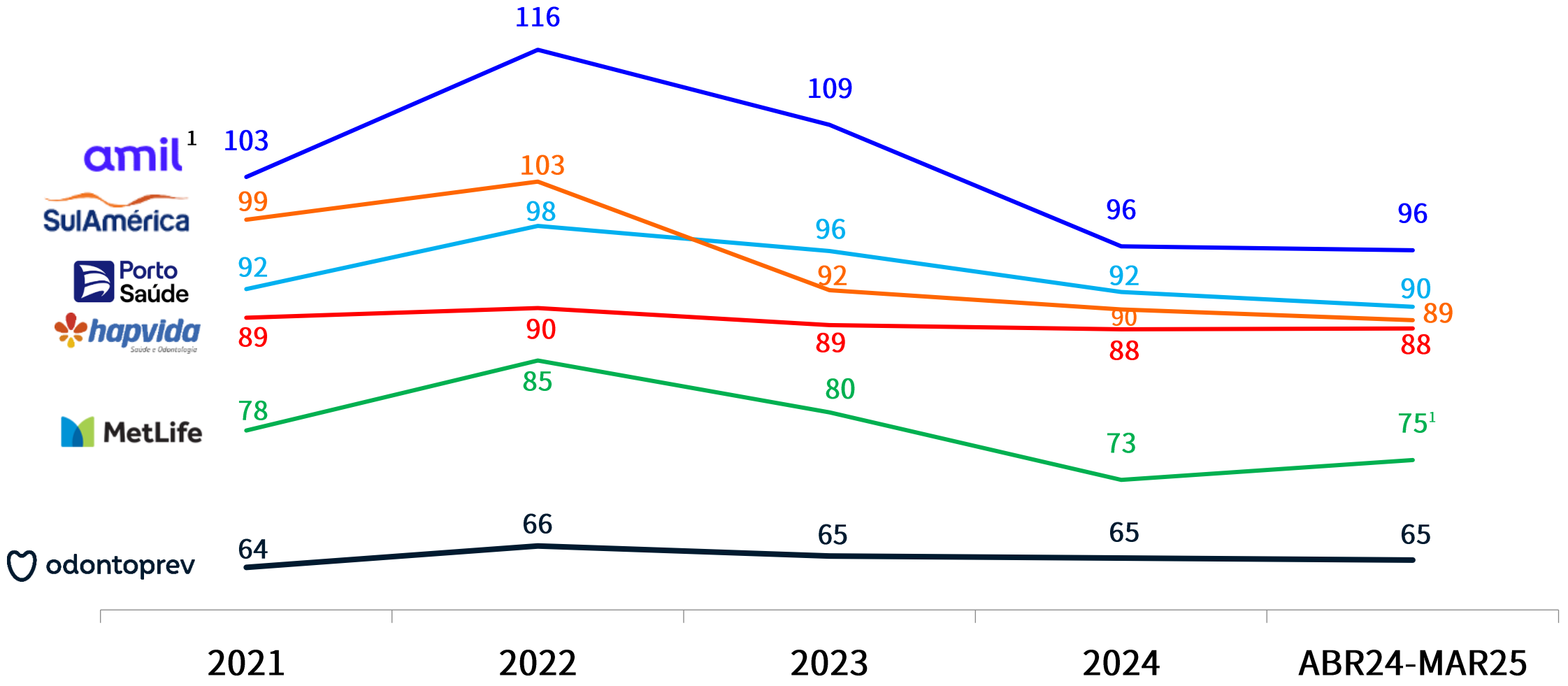

Fonte: Odontoprev e ANS[1]

Líder no segmento, modelo único de negócios, com foco em serviços de qualidade

Plataforma de TI proprietária, baixa necessidade de CAPEX e dividendos recorrentes são diferenciais

ABR24-MAR25	odontoprev	hapvida	SulAmérica [1]	Porto Saúde
Receita Líquida Dental (R$ milhões)	2.310	877	607	206
Beneficiários Dental (mil)	8.901	6.940	2.428 [2]	1.032
Tíquete Médio Dental (R$/beneficiário/mês)	22,3	10,5	22,6	18,6
Sinistralidade Geral (Consolidada, %)	38,6	69,3	80,3	75,3
ROE (%)	42,1	0,5	26,8	25,8
Necessidade de CAPEX	BAIXA	ALTA	ALTA	ALTA
Dividendos recorrentes	✓	✗	✗	✓

Fonte: [1] ANS, exceto Beneficiários; [2] Oficial MAR25

Vantagens competitivas: Odontoprev x Pares

Data-base: 2024

	odontoprev	Pares
Foco dental	Sim	Não
Estratégia	Geração de valor	Volume/Cross-sell
Market-share beneficiários	26%	74%
Market-share receita	28%	72%
Tíquete médio (R$/membro/mês)	22	20

Fonte: Odontoprev e ANS

Vantagens **competitivas**

2

Modelo de negócio único Odontoprev

Geração de caixa positiva à cada dia

Clientes

Tíquete por usuário

R$

odontoprev

Reembolso do serviço

R$

Dentistas Credenciados

Dinâmica de custos atrativa e previsível geração de fluxo de caixa

Planos médicos

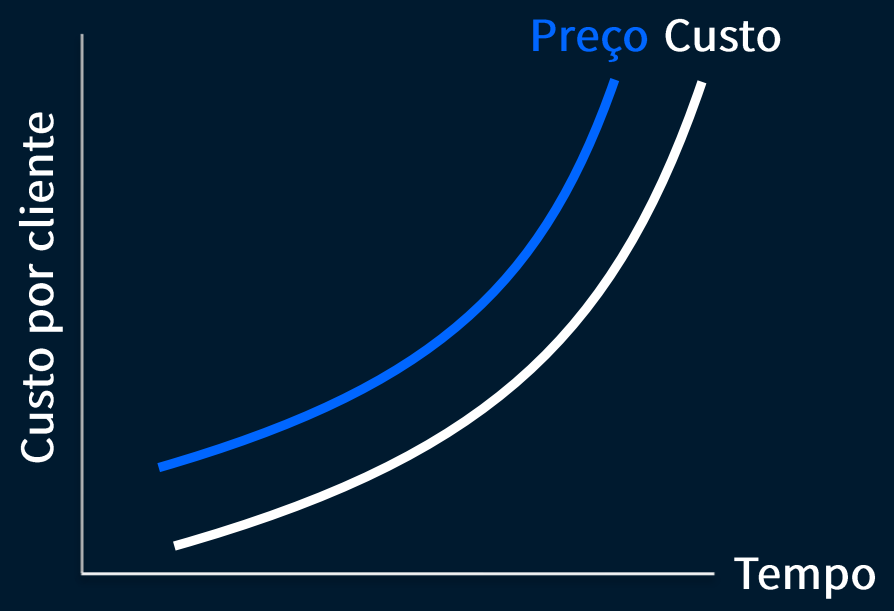

- ✓ Contrato base de 12 meses
- ✓ Custos crescentes por inflação médica e maior tecnologia

Planos Odontoprev

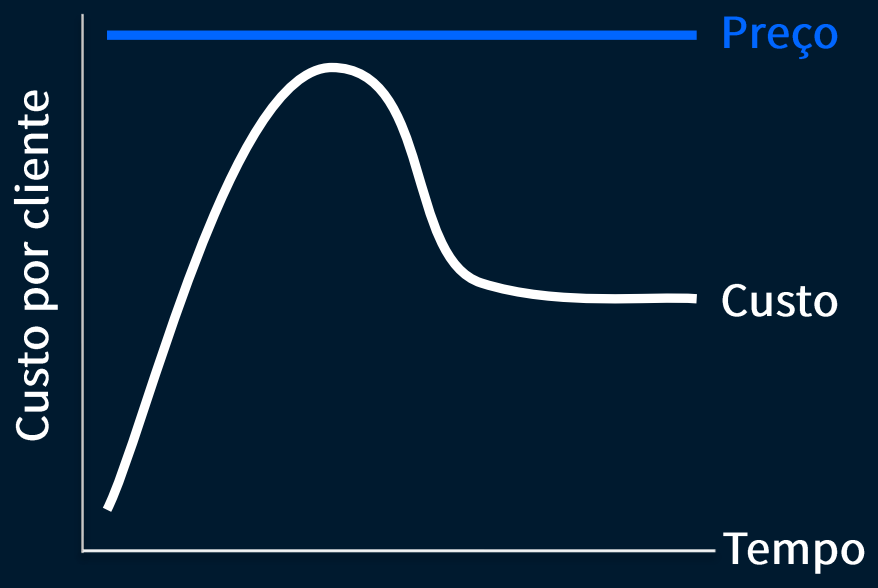

- ✓ Contrato base superior a 24 meses
- ✓ Custos estáveis com foco em prevenção

Plataforma tecnológica proprietária: decisões baseadas em indicadores

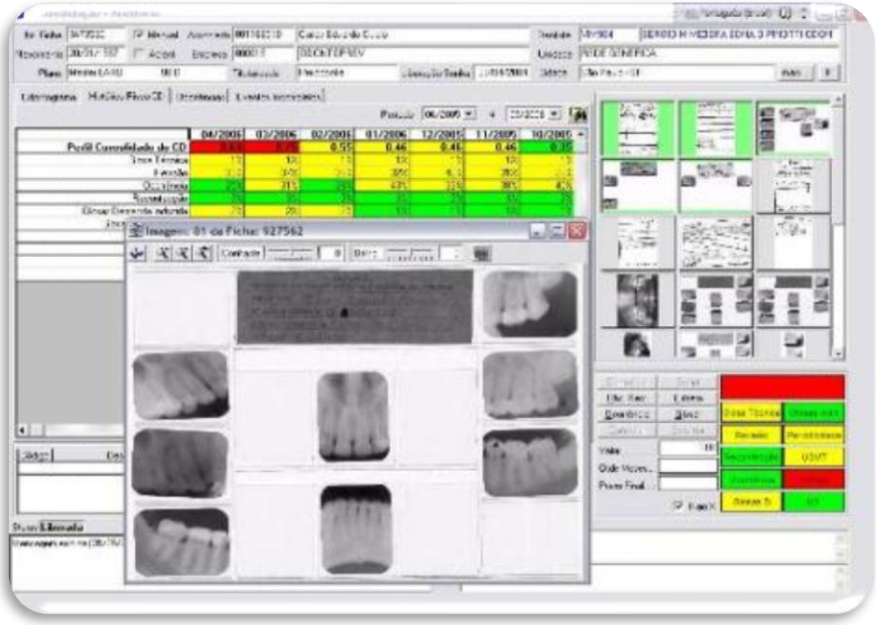

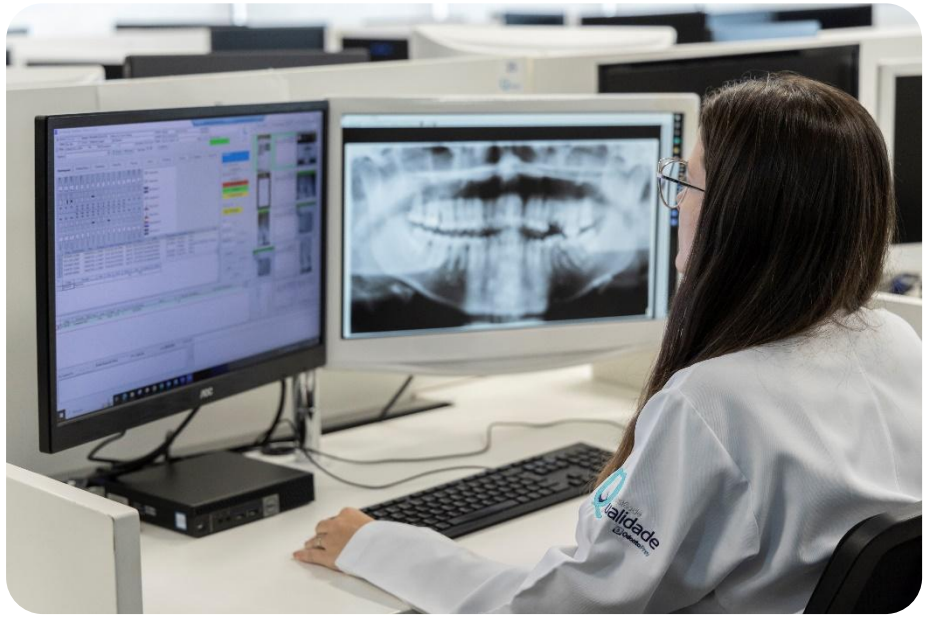

- ✓ Prontuário eletrônico de cerca de 9 milhões de beneficiários
- ✓ 3 décadas de dados atuariais
- ✓ Gestão de risco e prevenção à fraude para mais de 20.000 tratamentos/dia

Odontoprev: um modelo de negócios único

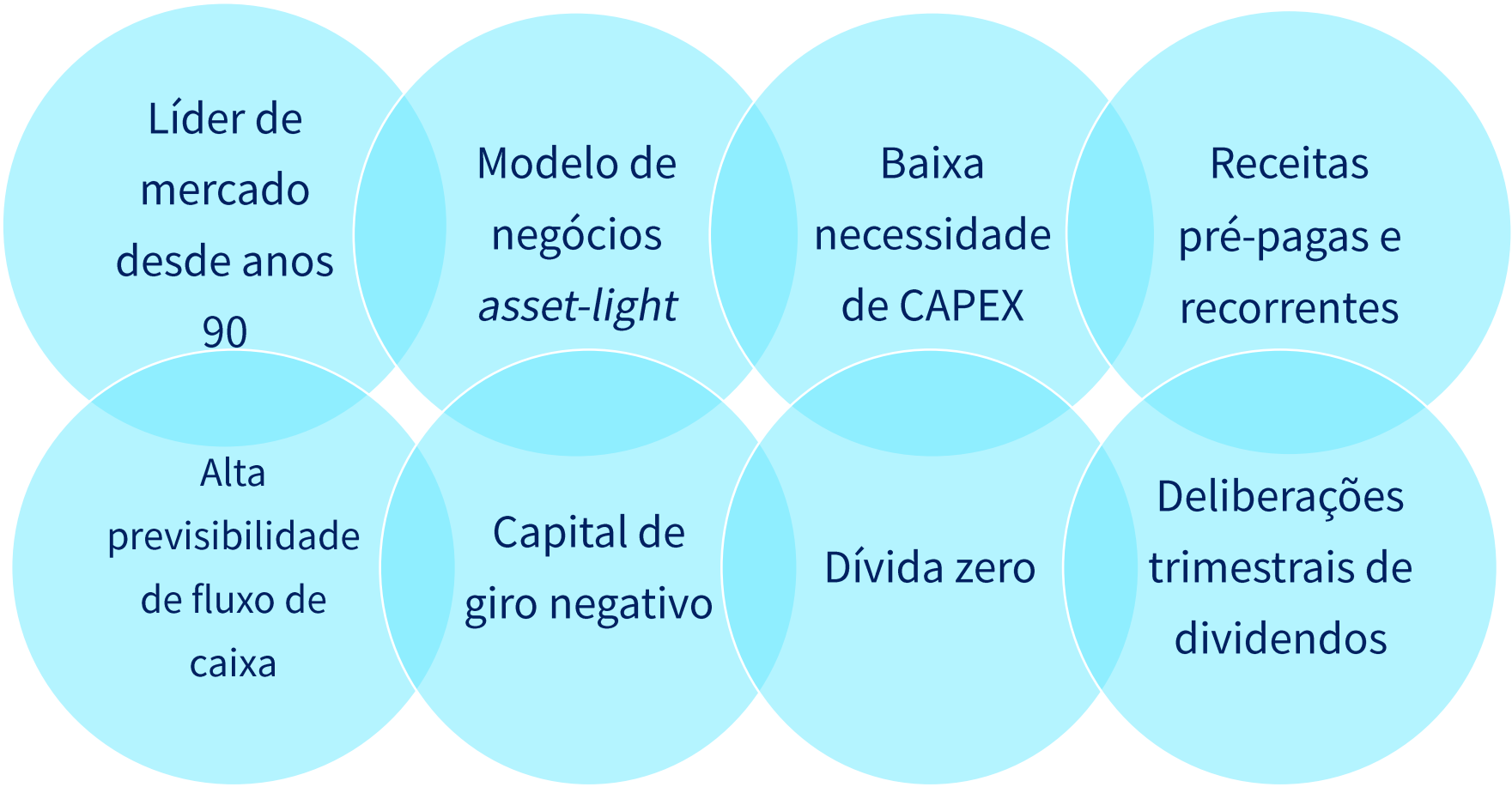

Múltiplos canais de distribuição, em todo o Brasil

Venda direta
equipe própria

+

Bradesco

BANCO DO BRASIL

Plataformas
bancárias exclusivas

+

Corretores
independentes

+

Parcerias com lojas
de departamento

+

Organizações médicas
e planos de saúde

+

Internet

A maior e melhor rede credenciada do mercado

27.000 profissionais, em 2.500 cidades

- ✓ Distribuição nacional
- ✓ Formação acadêmica diferenciada
- ✓ Educação continuada

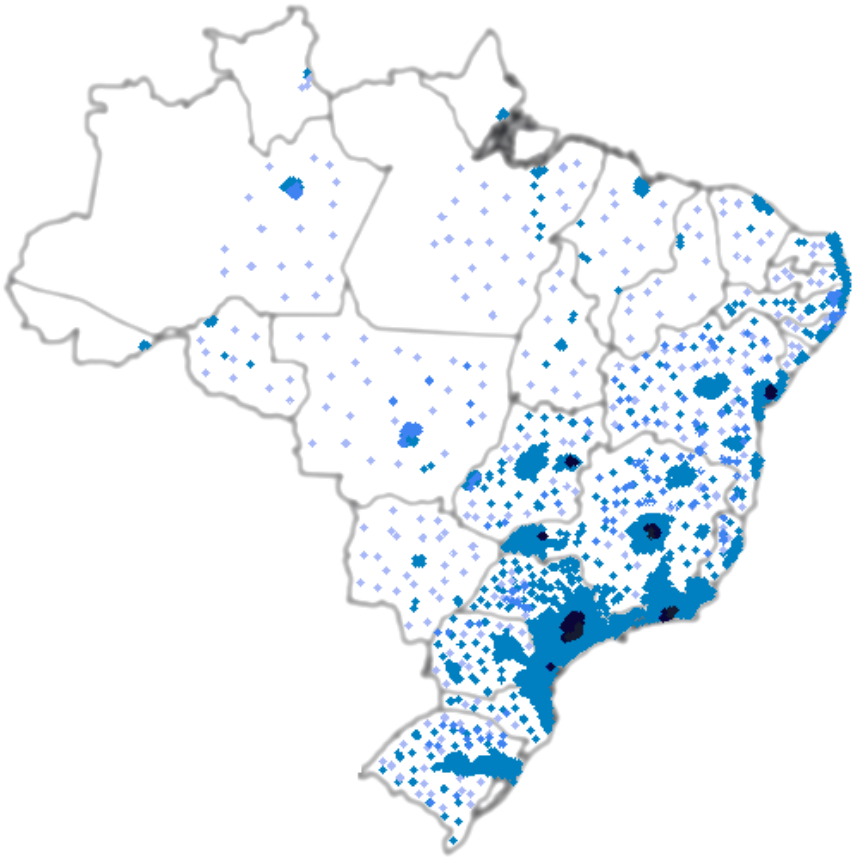

Geração
de Valor

3

Receita líquida, desde o IPO em 2006

R$ milhões

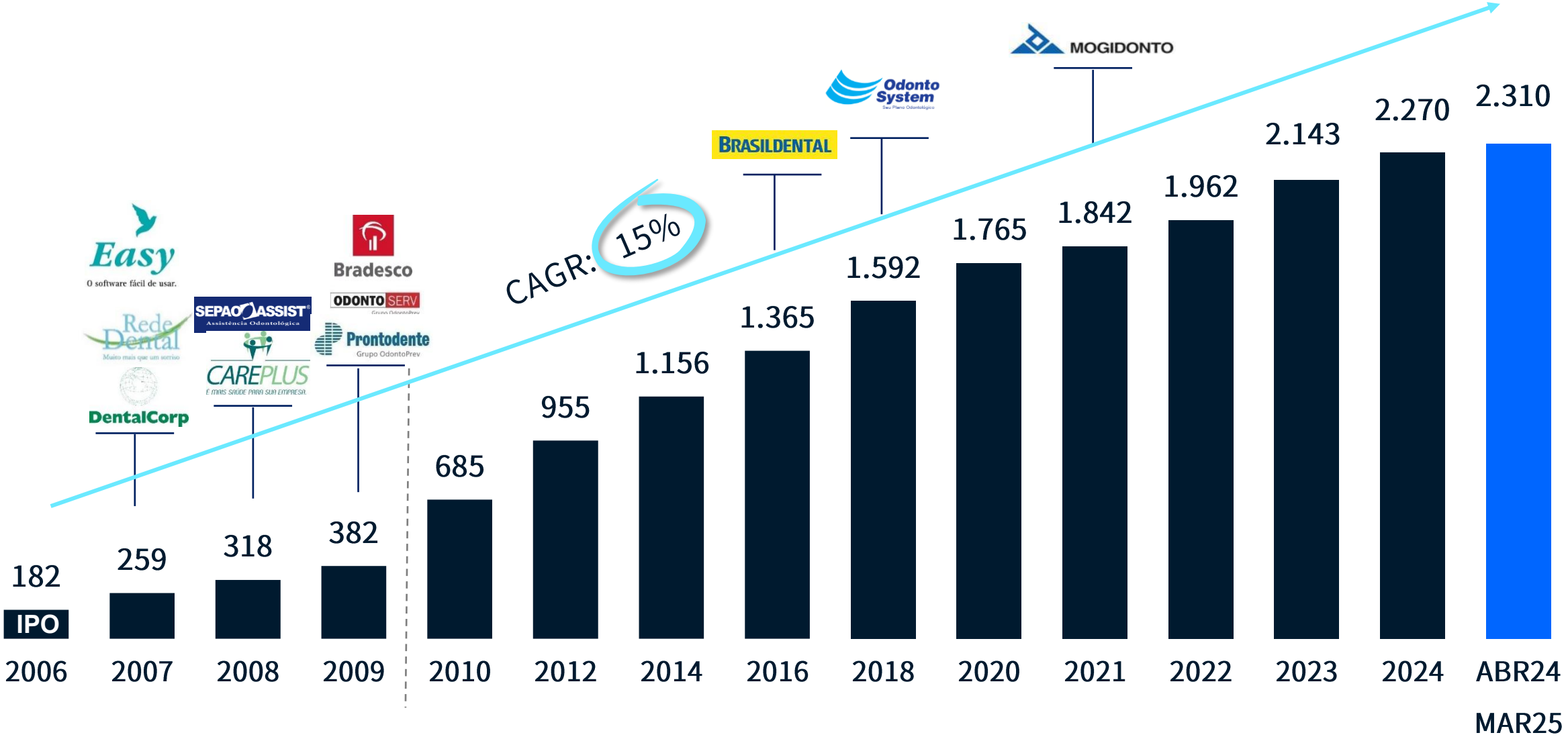

Dois segmentos de negócios

	Corporativo	PME & Individuais
Impacto do PIB	Alto	Baixo
Penetração	+80%	<5%
Potencial de crescimento	Médio	Alto
Distribuição	Própria/Corretores	Bancos/Varejistas
Tíquete médio ABR24-MAR25 (R$/membro/mês)	R$18	R$35
Barreiras à entrada	Baixas	Altas

Receita Líquida PME + Individual: de 25% em 2014 para 43% do total em ABR24-MAR25

R$ milhões e % ROL

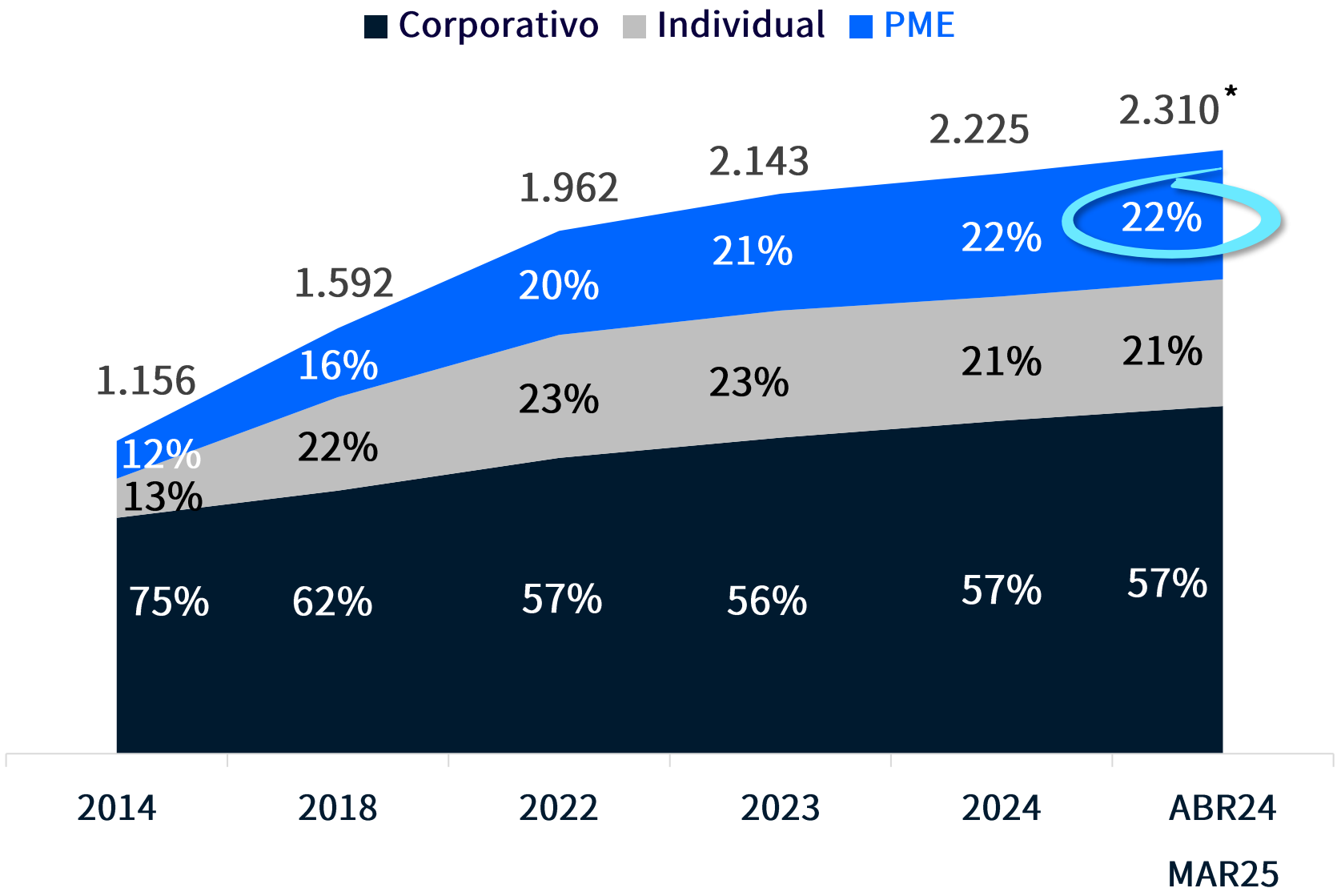

*Inclui R$74 milhões de outras receitas.

Odontoprev: evolução anual da receita líquida e tíquete médio

%

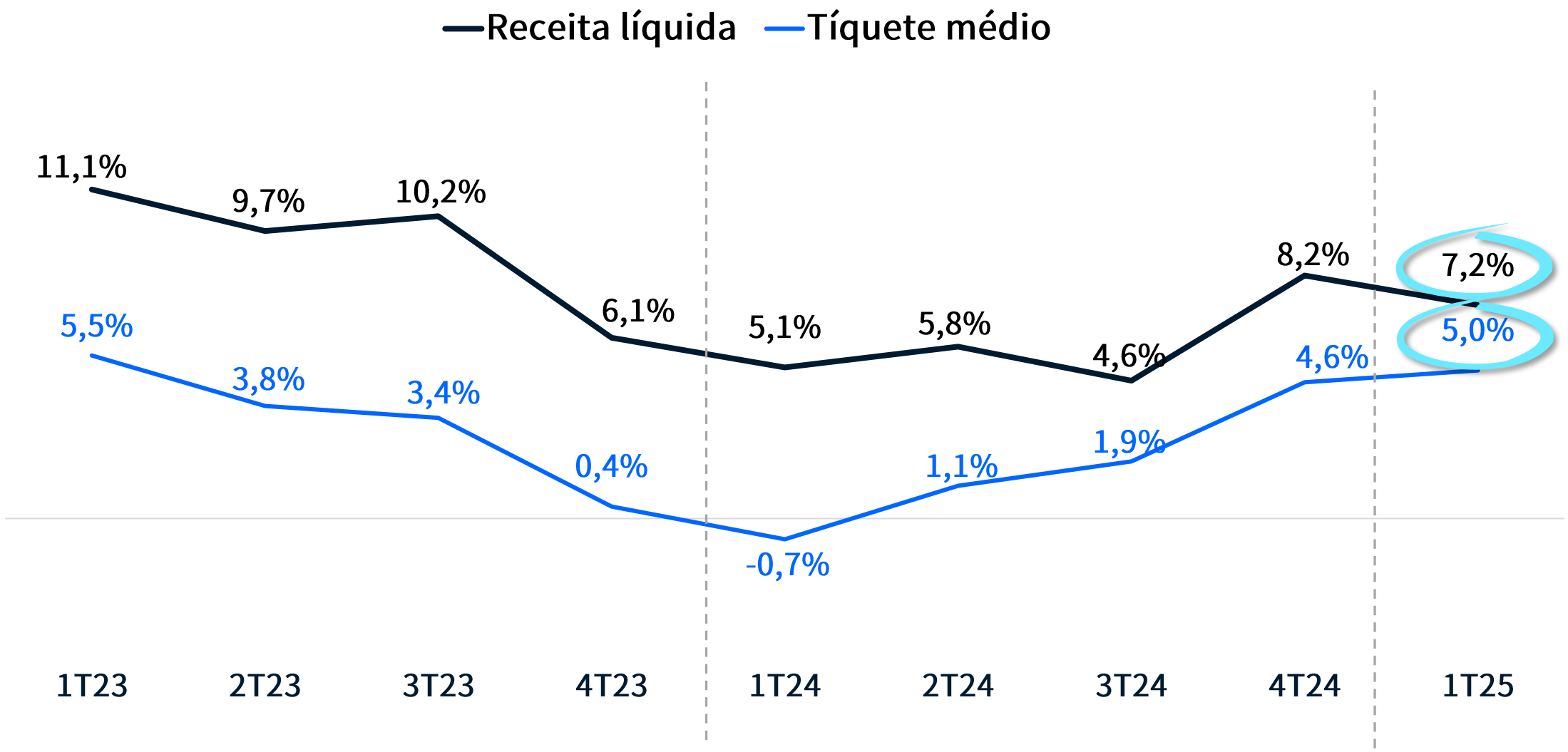

Inovação de valor: receita planos PME e Individuais cresce 12% a.a. desde 2014

R$ milhões – ABR24-MAR25

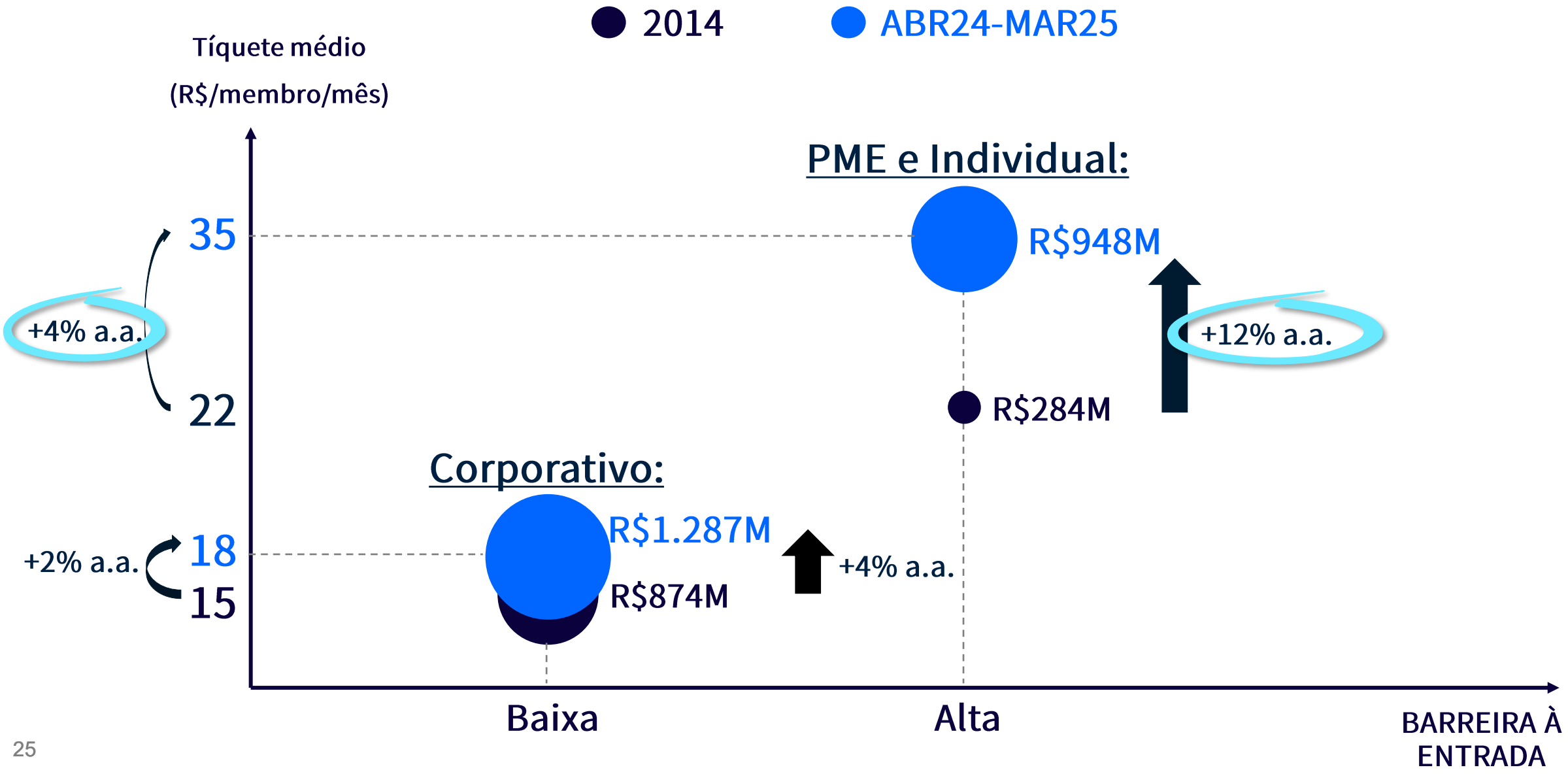

Tíquete médio e custo médio trimestral por segmento de negócio

R$ / vida / mês

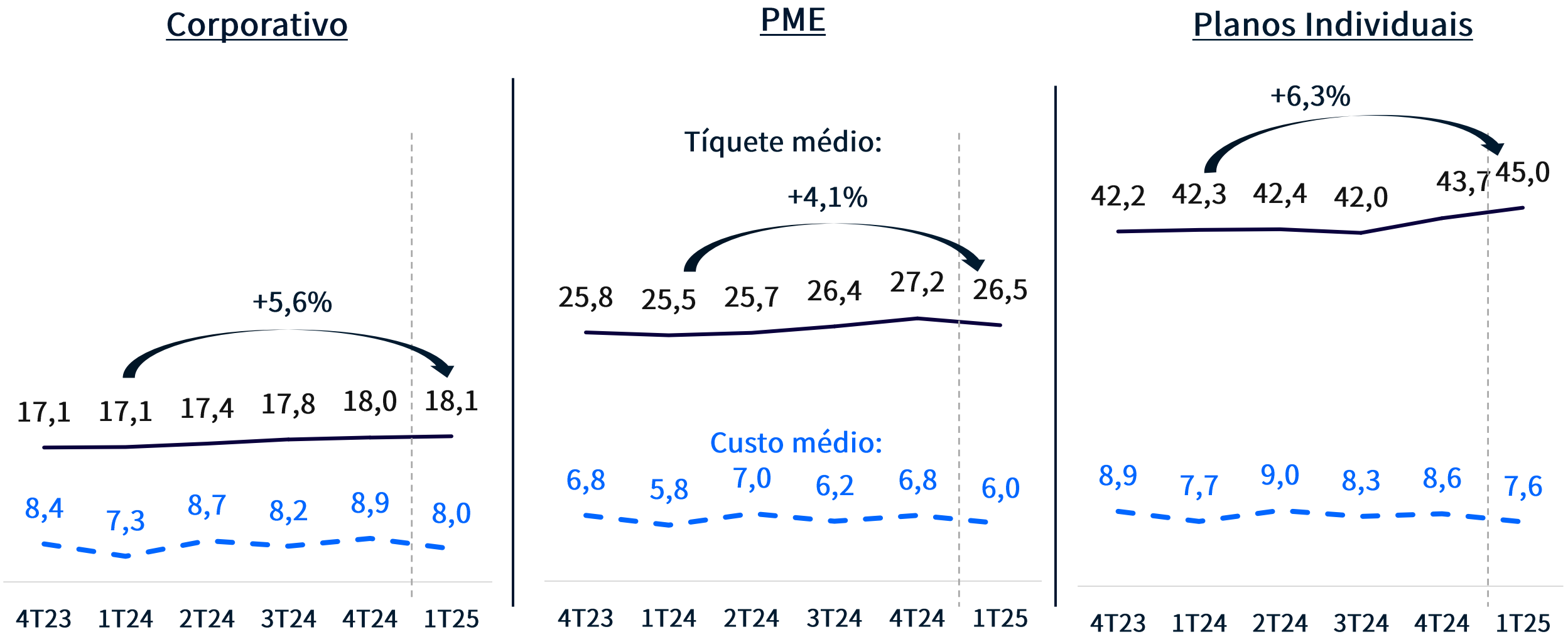

Lucro bruto PME e Individuais: CAGR de 14% desde 2014, atingindo 53% do total consolidado

R$ milhões – ABR24-MAR25

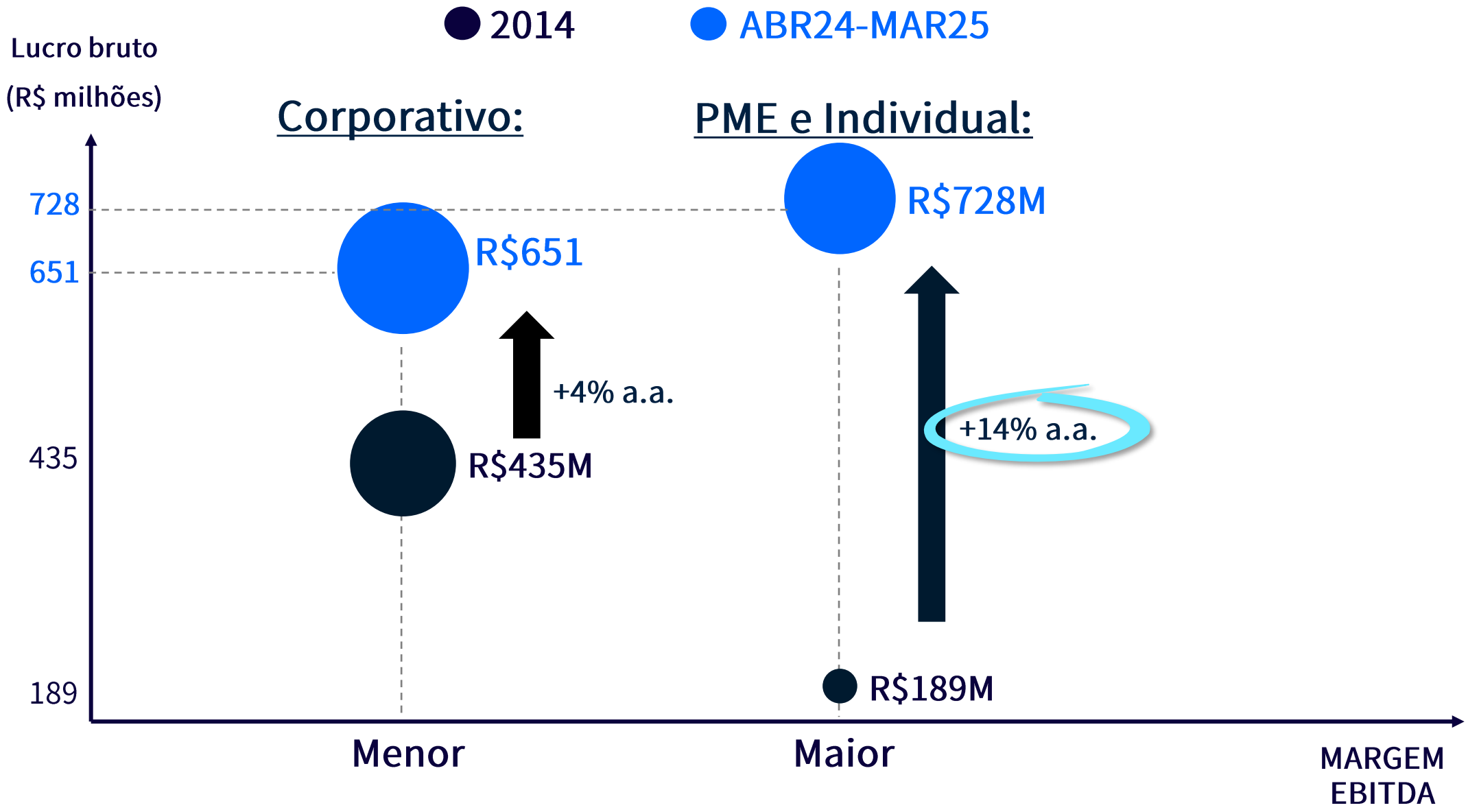

Individuais: canais bancários com maior tíquete e menor custo de aquisição

	Lojas de departamento	bradesco dental / BB Dental
Tíquete médio de venda	R$40 a R$45	R$55 a R$60
Custo de aquisição	35% a 45%	16% a 19%

Margem de contribuição: melhor perfil, e maior retorno, em 10 anos

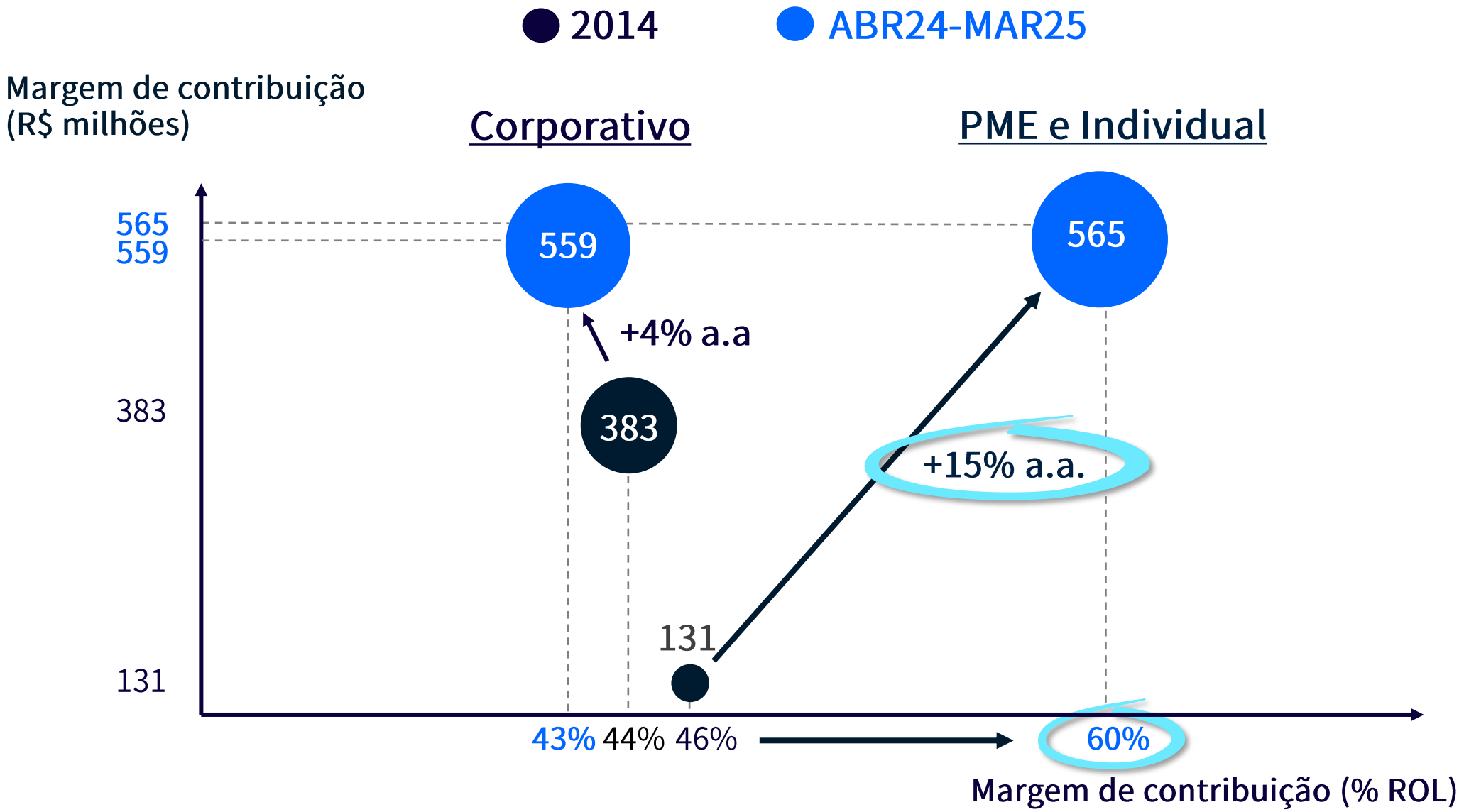

Margem de Contribuição: ROL – Custo de Serviços – Despesas de Comercialização

Custo de Serviços e sinistralidade

R$ milhões e % ROL

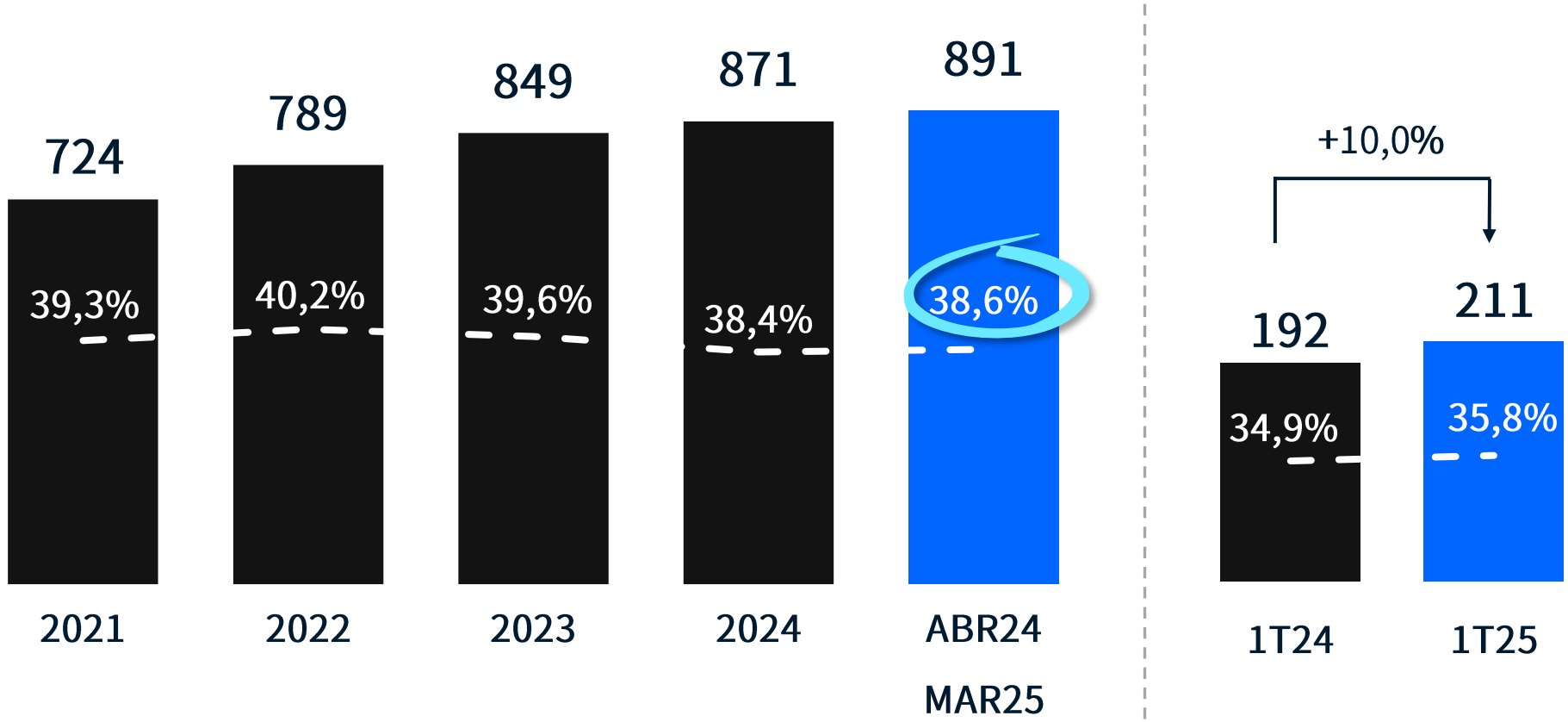

Despesas comerciais e administrativas

R$ milhões e % ROL

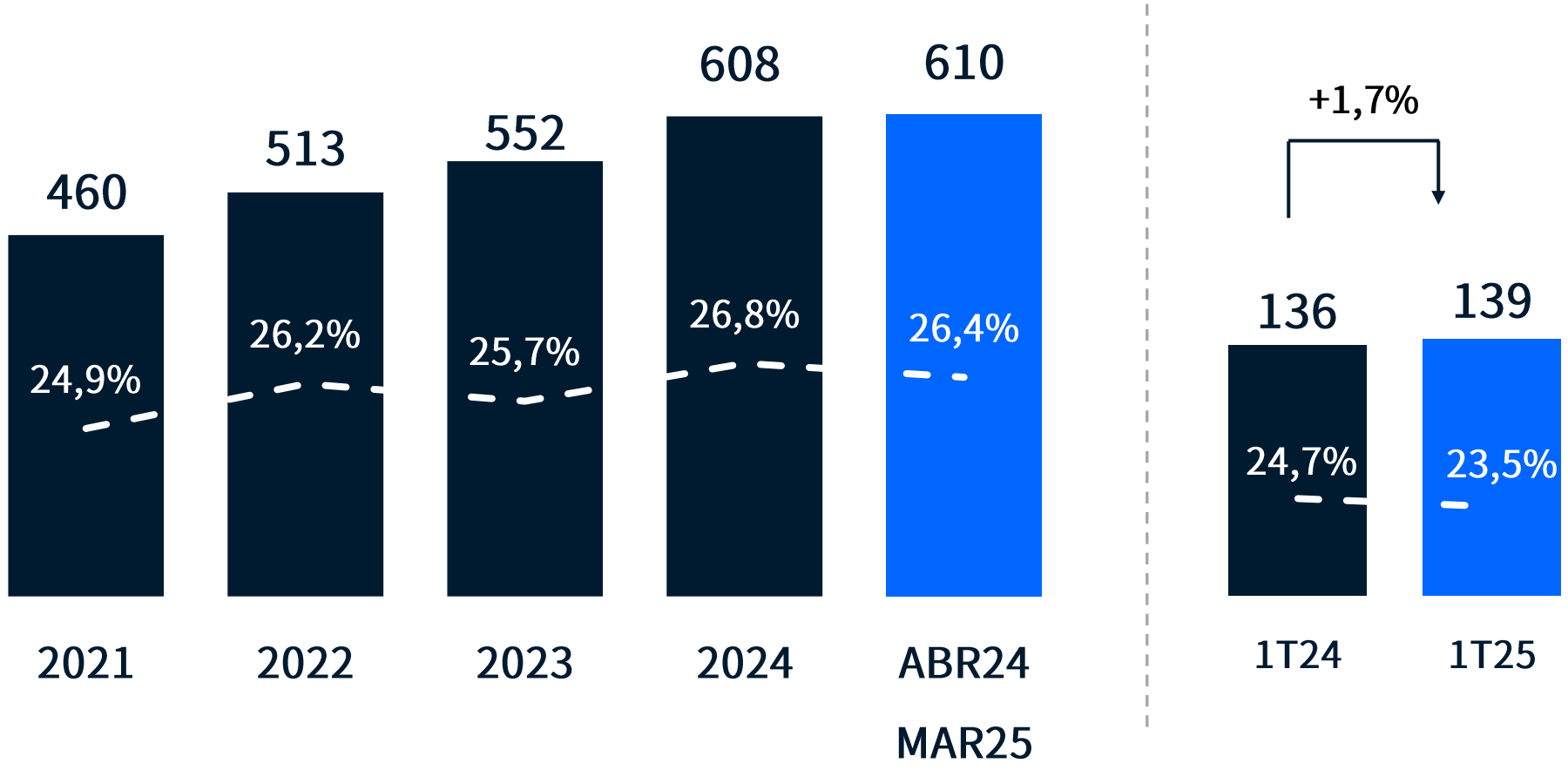

Provisão para perdas sobre créditos (PDD)

R$ milhões e % ROL

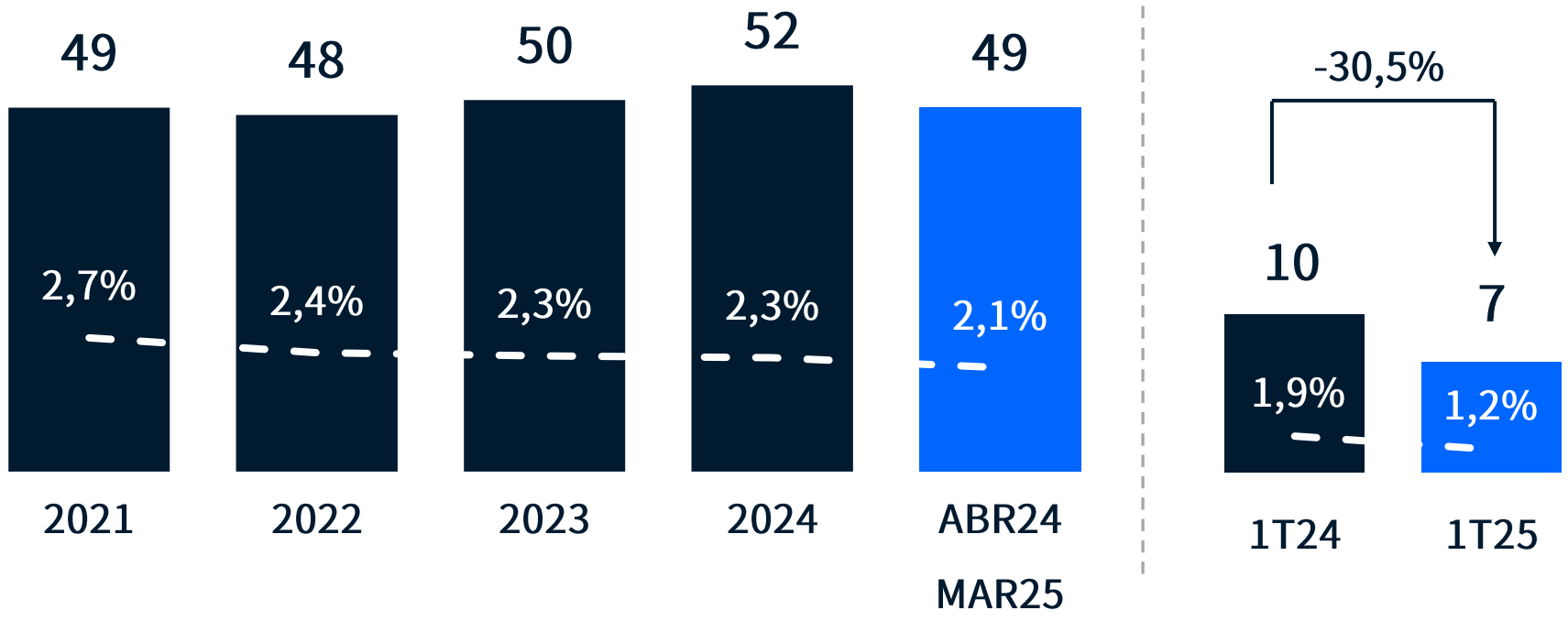

EBITDA Ajustado

R$ milhões e % ROL

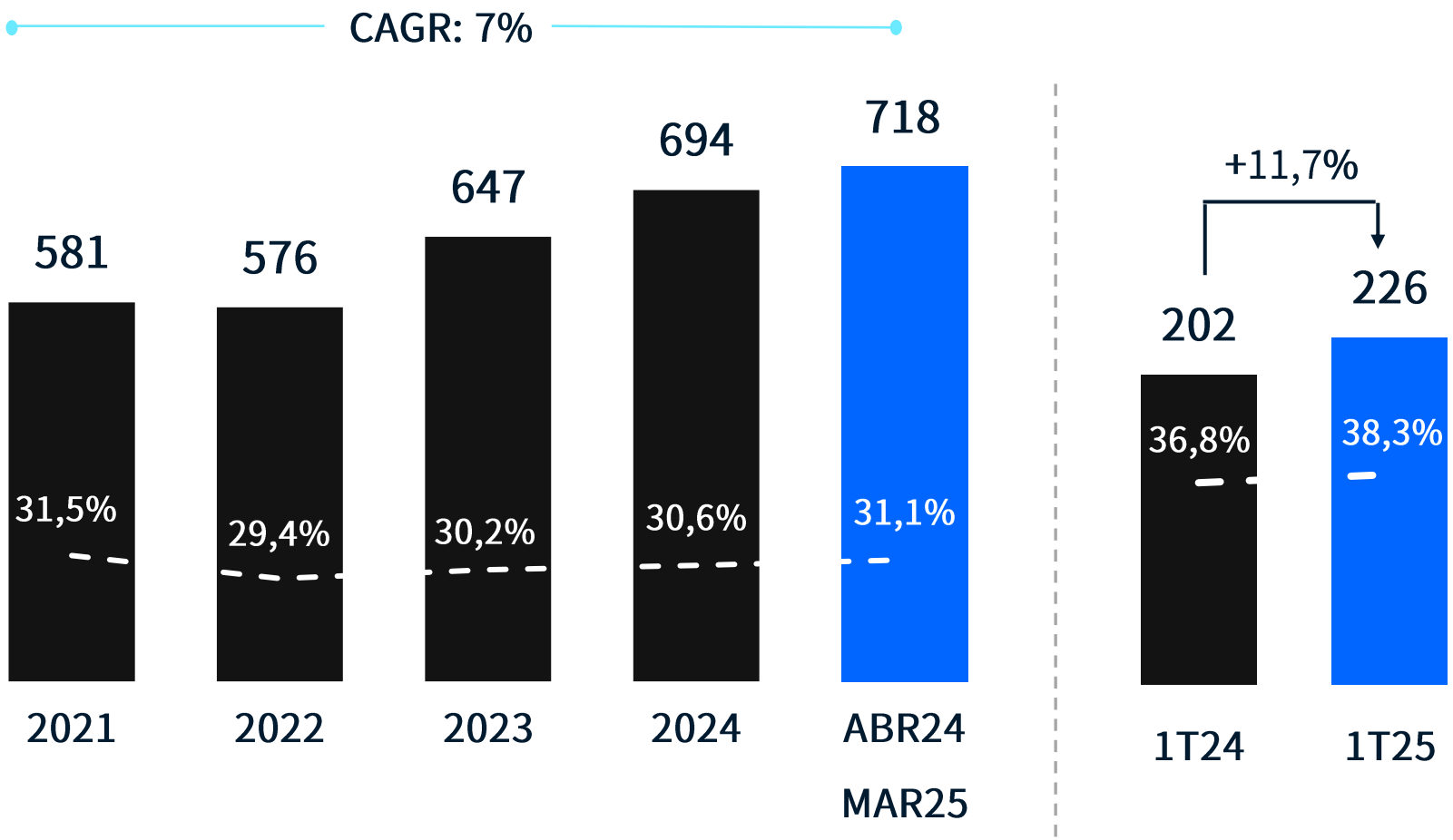

Sinistralidade e margem EBITDA Ajustado desde IPO

% ROL

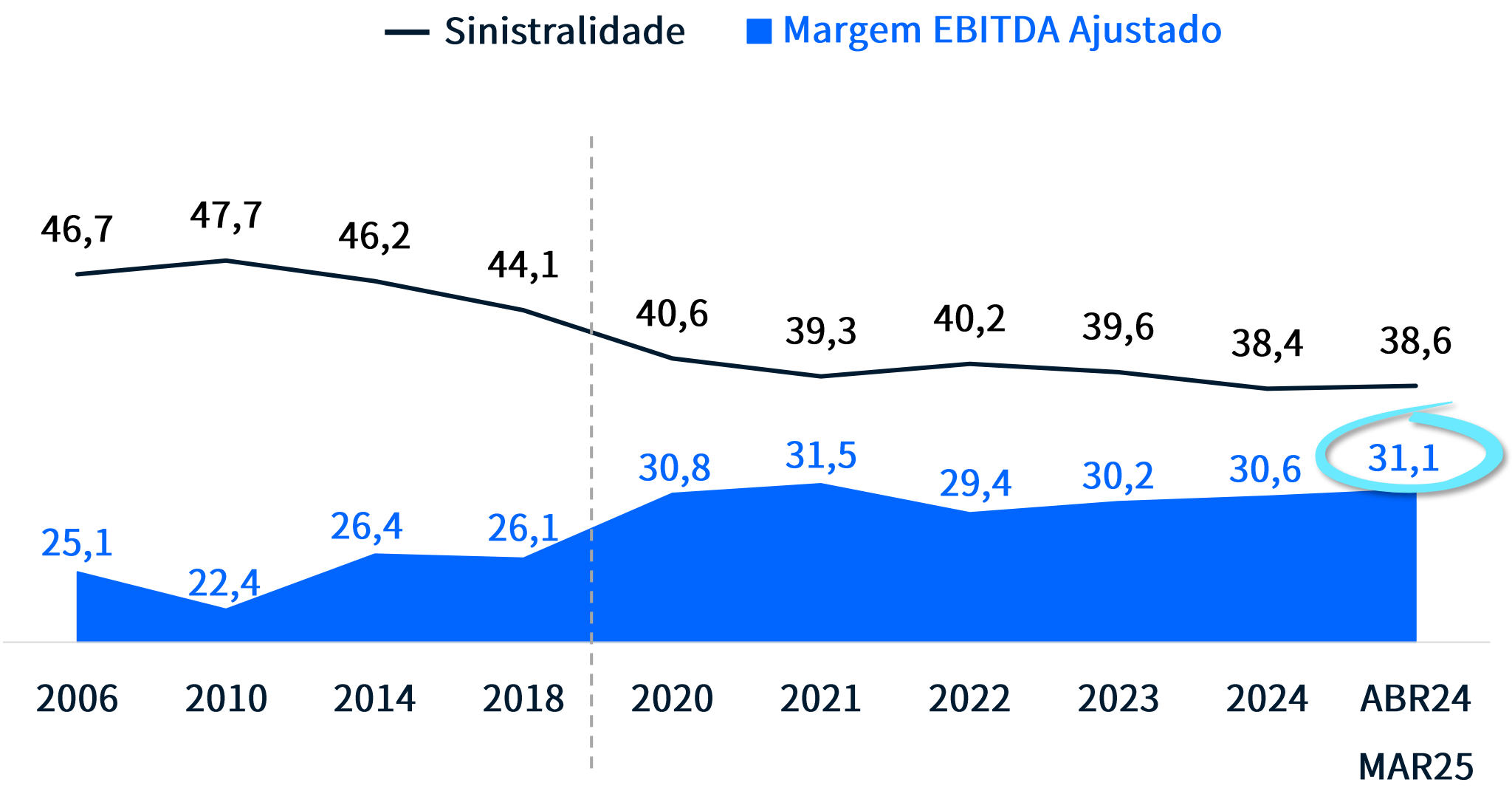

Receita financeira

R$ milhões

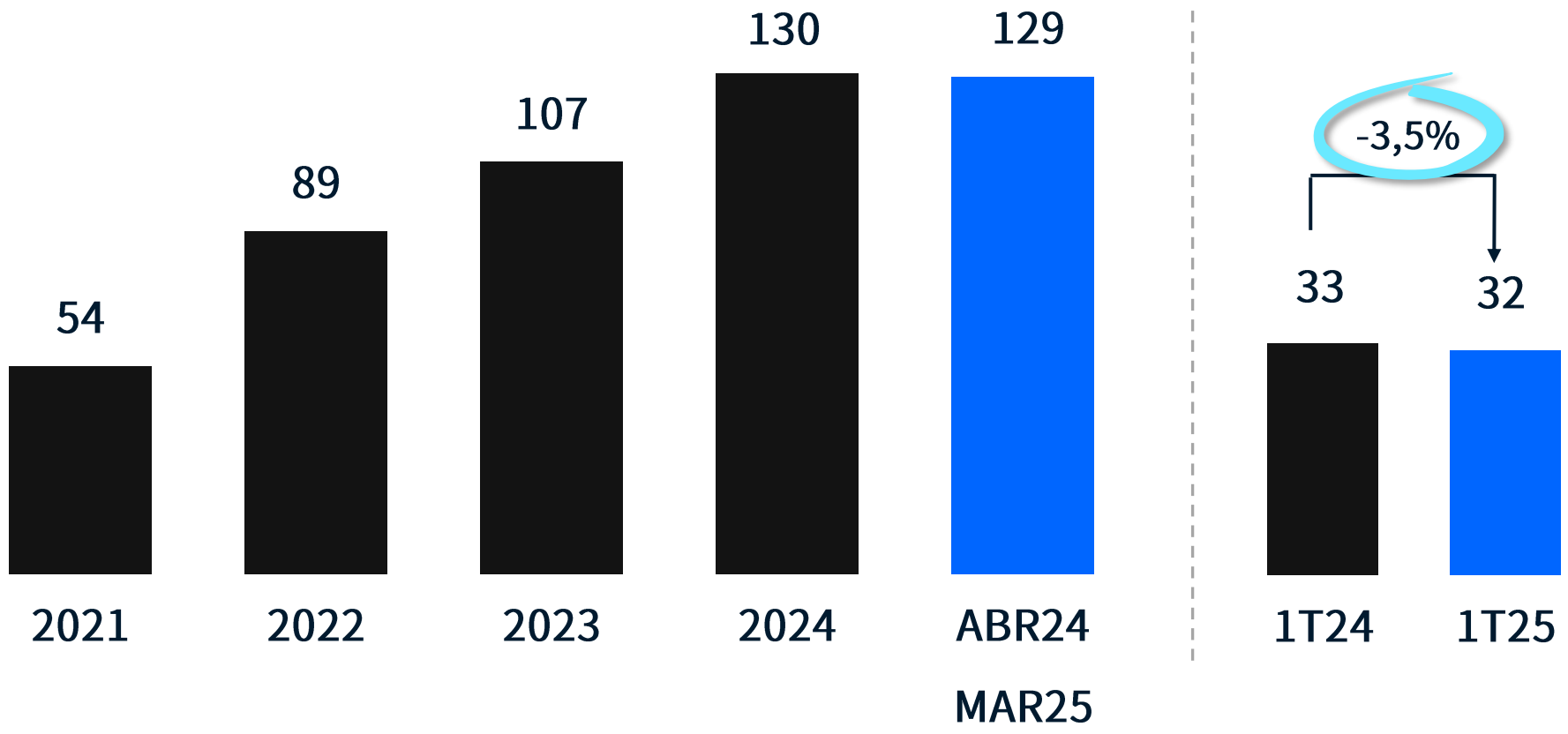

Lucro líquido

R$ milhões e % ROL

Lucro líquido recorrente por ação

R$ e %

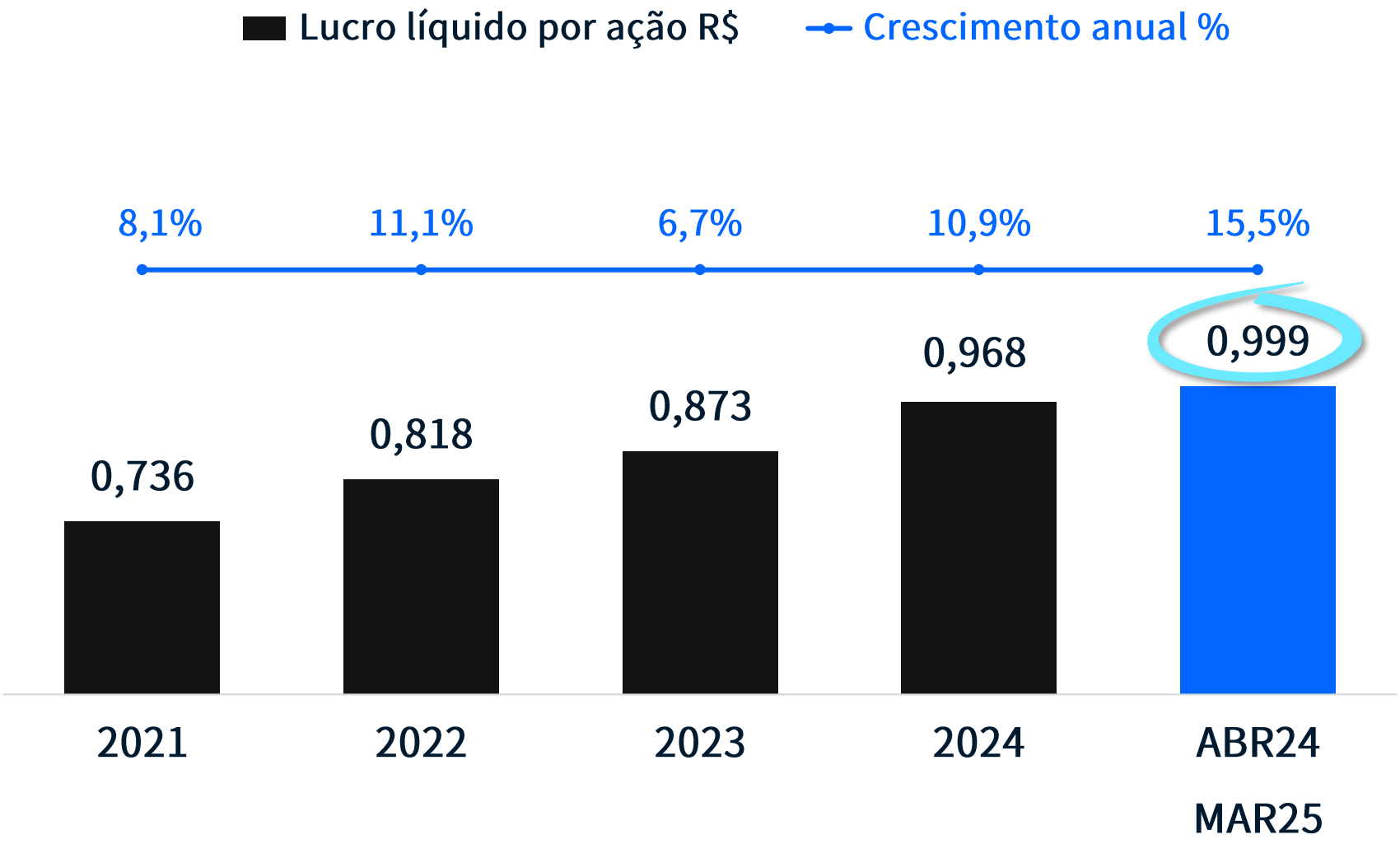

CAPEX: Tecnologia representa maior prioridade dos investimentos

R$ milhões

- O patamar atual de CAPEX reflete investimentos em iniciativas digitais da Companhia.

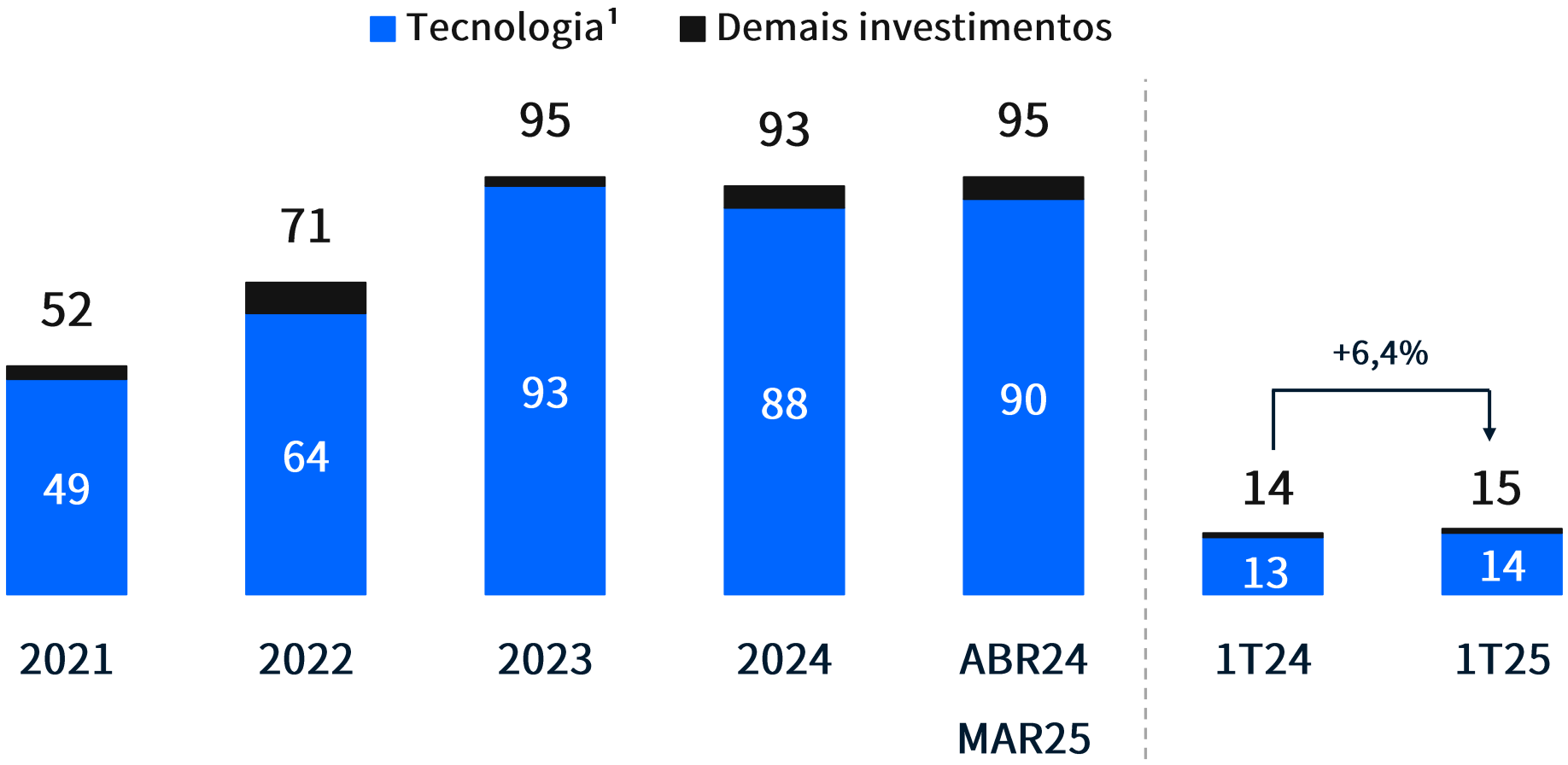

[1] Desenvolvimento de sistemas, aquisição e licença de uso de software e equipamentos de computação

Fluxo de caixa 1T25

R$ milhões

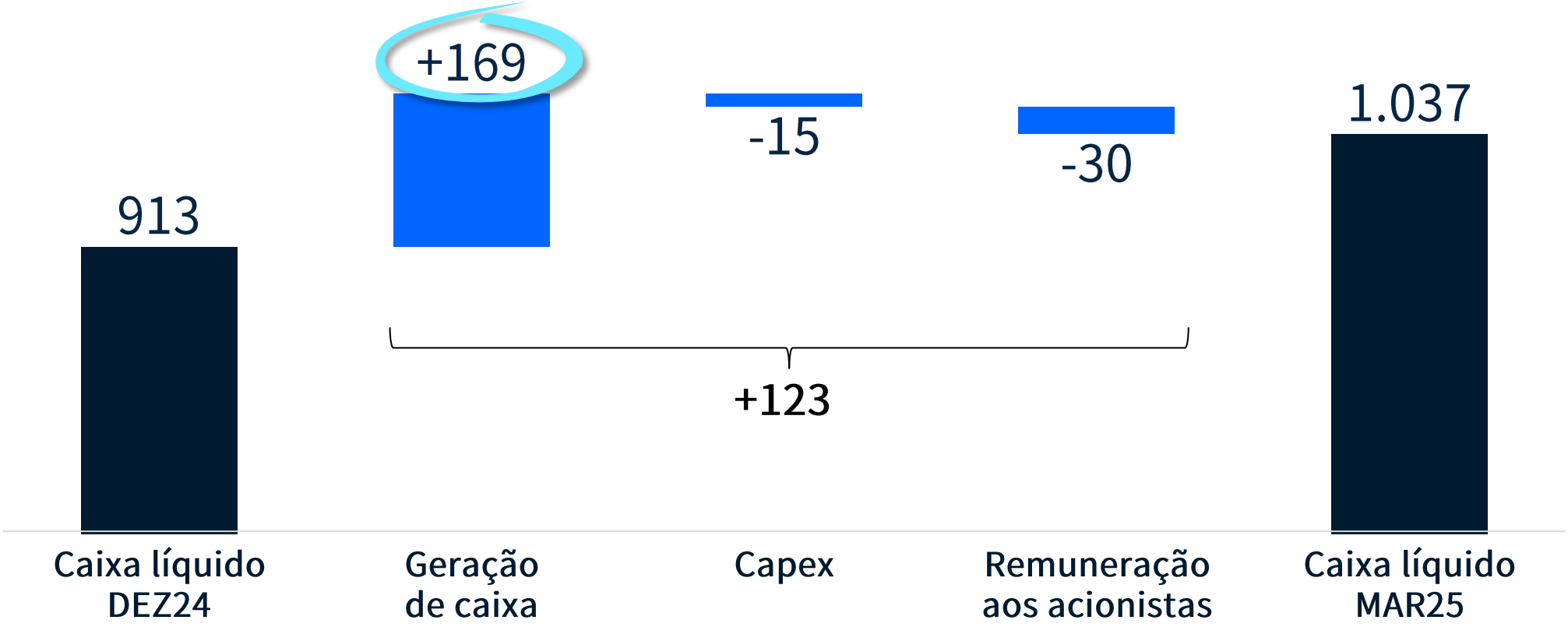

Fluxo de caixa desde o IPO em 2006

R$ milhões

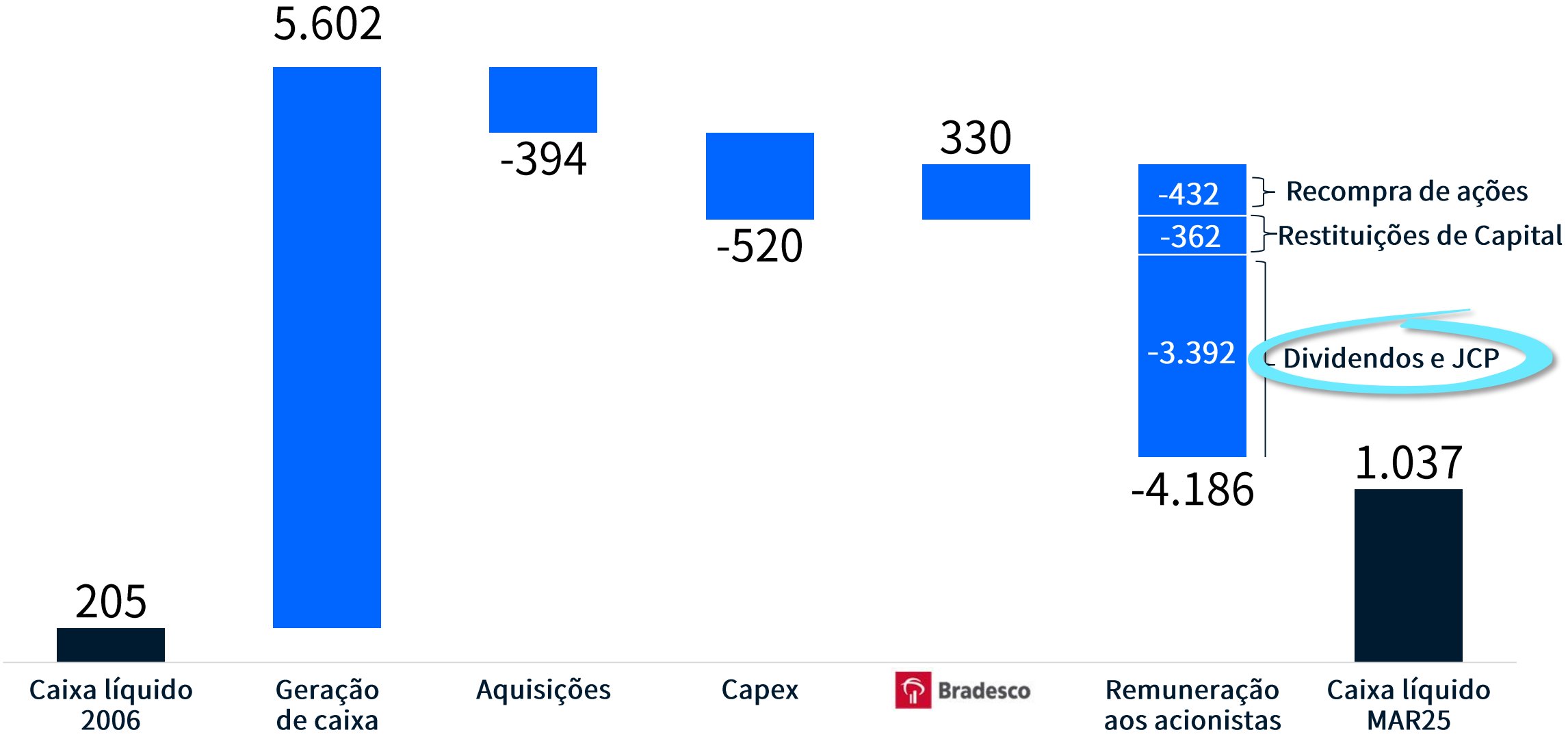

Odontoprev: **Performance na B3**

4

Distribuição do lucro líquido trimestral

R$ milhões

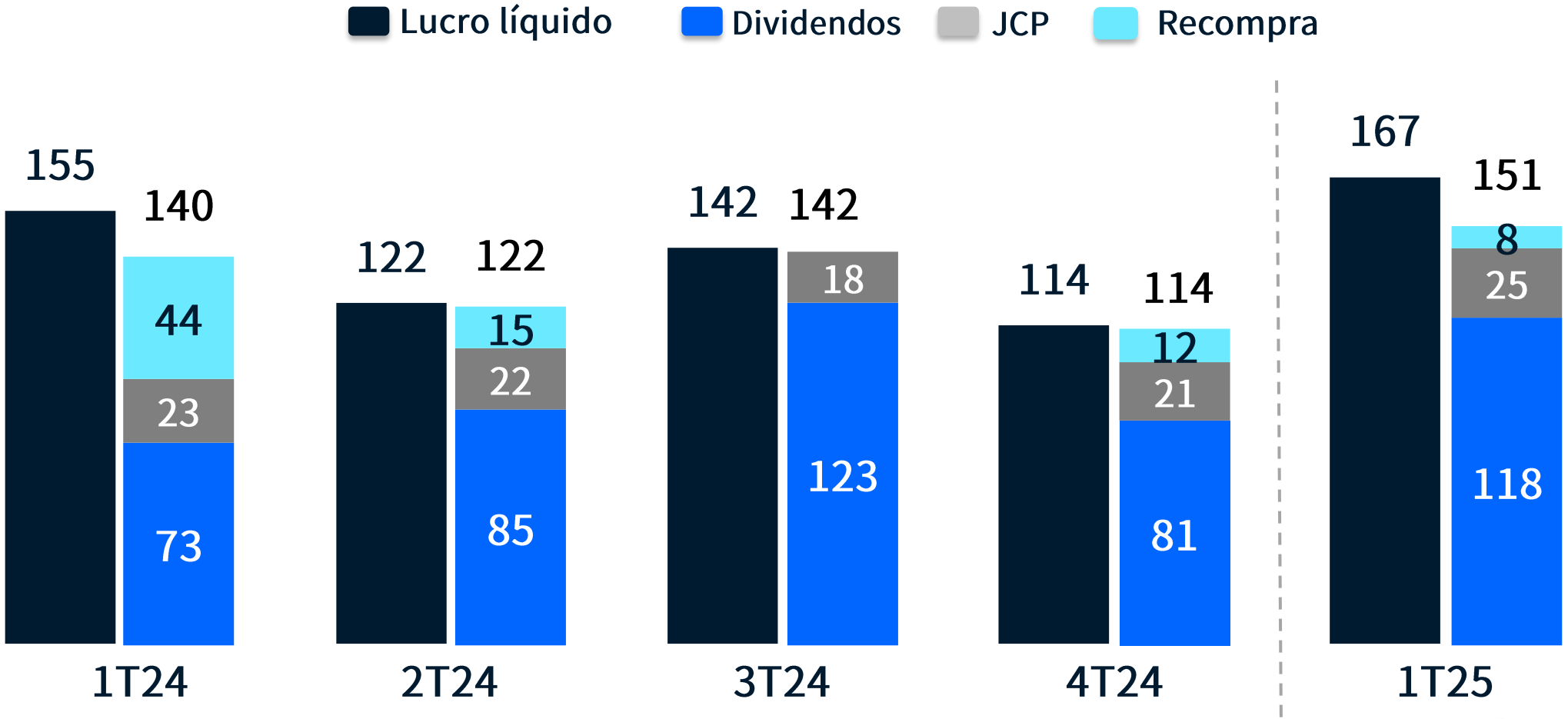

	1T24	2T24	3T24	4T24	1T25
% LL:	90%	100%	100%	100%	90%
Sobra de Solvência: (R$ milhões)	319	76	87	43	151

Remuneração aos acionistas

R$ milhões | Critério competência

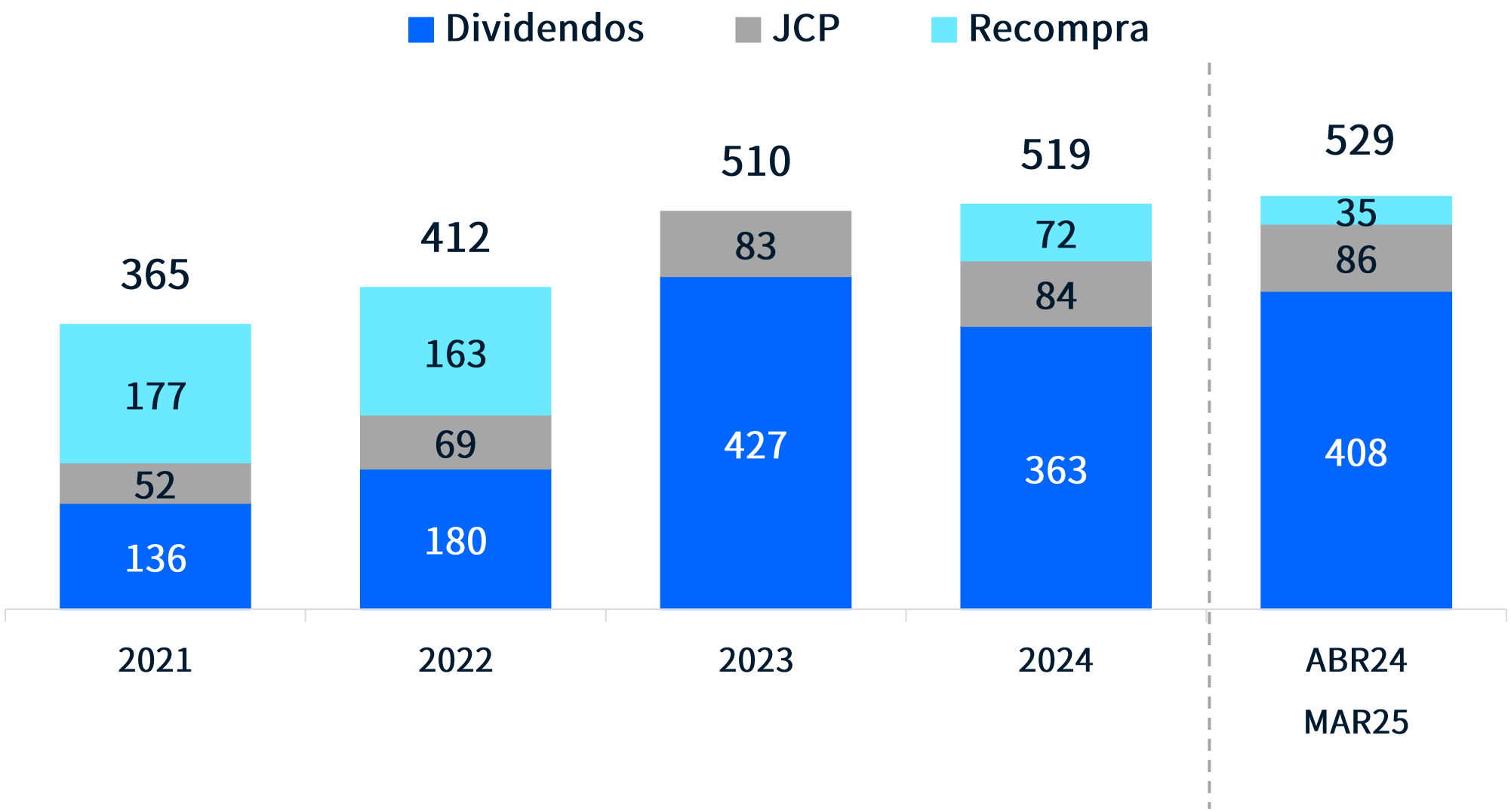

Programa de Recompra: até 10 milhões de ações, válido até 29/08/25

Programa de Recompra de Ações						
Período	Ações recompradas (mil)	Ações canceladas (mil)	Ações em Tesouraria (mil)	Valor de recompra (R$ mil)	Preço de recompra nominal (R$/ ação)	Preço ajustado a proventos (R$/ ação)
1T24	3.816	-	3.816	44.435	11,64	10,00
2T24	1.253	-	5.069	15.234	12,16	11,08
4T24	1.121	-	6.189	11.903	10,62	10,09
Total 2024	6.190	-	6.189	71.572	11,56	10,23
1T25	742	-	6.930	7.864	10,60	10,18
2T25	472	6.670	732	5.025	10,64	10,26
Total 2025	1.214	6.670	732	12.888	10,62	10,21
Total	7.404	6.670	732	84.460	11,41	10,23

- O total de ações recompradas é de 7.403.600, com custo médio acumulado ajustado a proventos de R$10,23
- Assembleia de 01 de abril de 2025 cancelou 6.670.377 ações em Tesouraria, passando o capital social a 545.825.286 ações
- Há 732.100 ações em Tesouraria: 260.000 ações ao final do 1T25 e 472.100 ações recompradas desde 01 de abril, tal como aviso aos acionistas de 11.04.2025

Odontoprev é incluída em novos índices B3 a partir de Maio/25

ISEB3 IDIV B3

Volume financeiro médio diário de negociação

(R$ milhões, atualizado em 30 de junho)

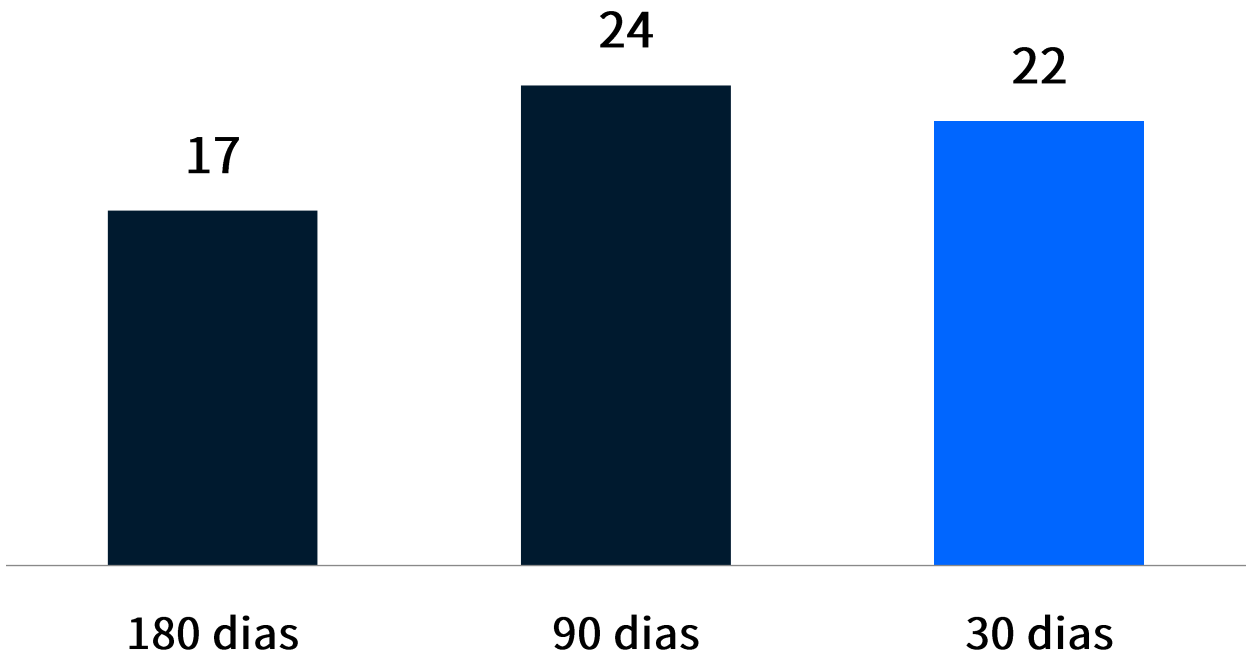

Estrutura acionária: investidores em mais de 30 países

Maio / 2025

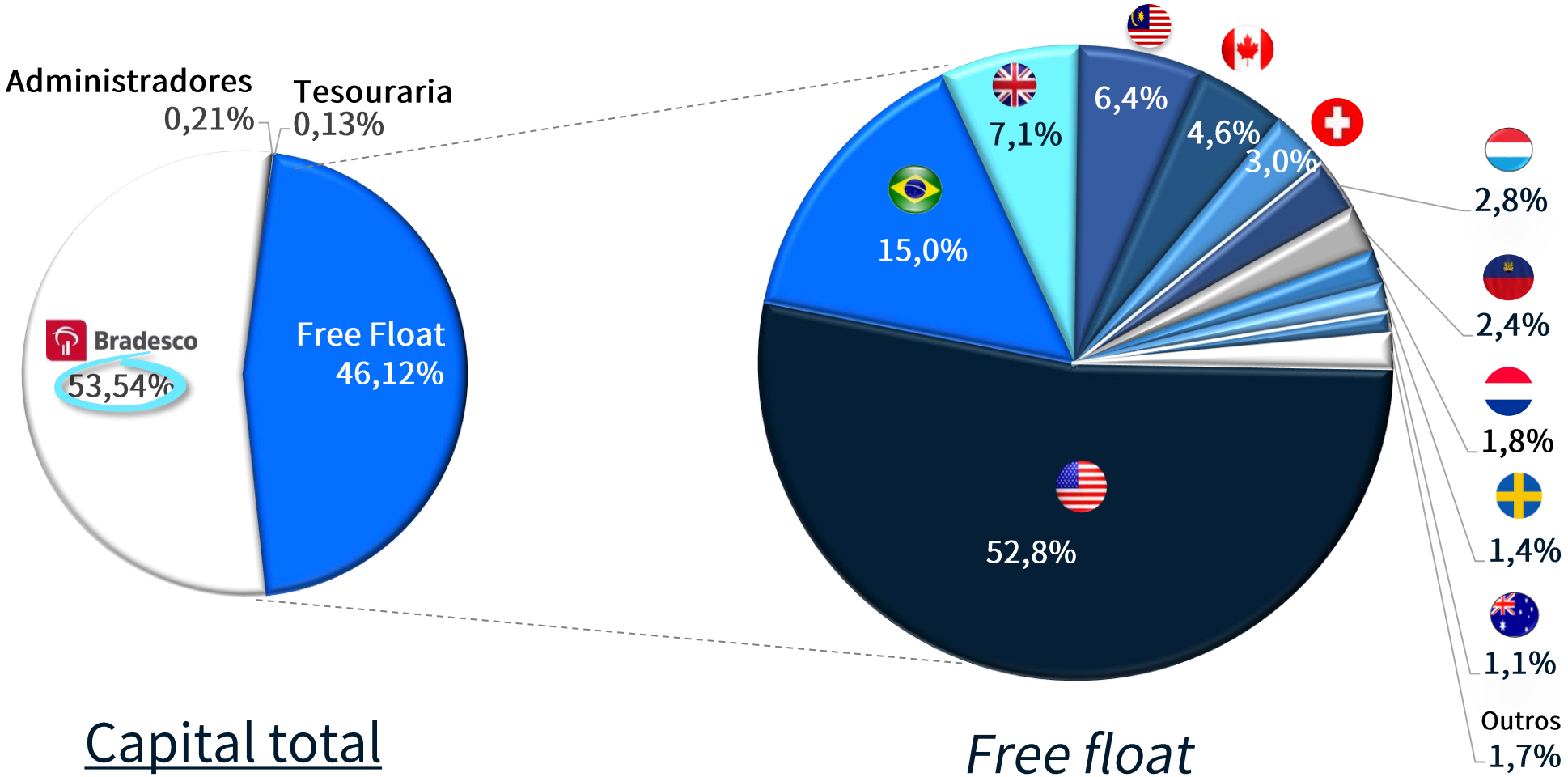

Capital total

545.825.286 ações

Free float

251.747.421 ações

Fonte: Odontoprev

Gestão profissional, desde fundação nos anos 80

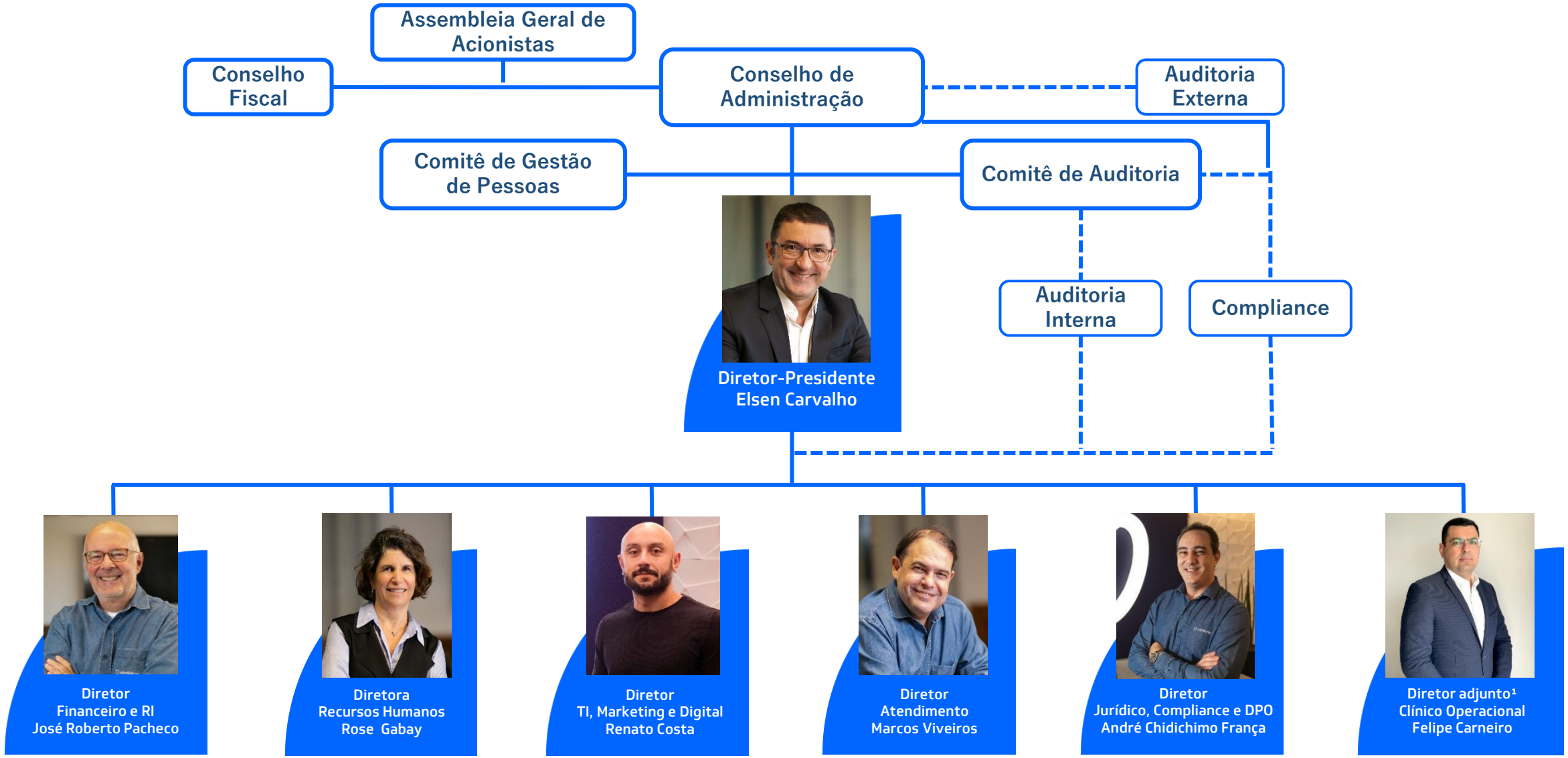

[1] Não estatutário

Padrões superiores de Governança Corporativa

- Administração profissional, não familiar, desde a fundação em 1987
- Presidente do Conselho distinto do CEO, desde 1998
- Conselho sem função executiva, com igual remuneração fixa para todos
- Payout médio de 95% do lucro, nos últimos 10 anos

Métricas de avaliação da Administração Odontoprev

Metas **Quantitativas**

- Crescimento receita
- EBITDA incremental (R$)
- Expansão de beneficiários

Metas **Qualitativas**

- Satisfação Beneficiários
- Satisfação Dentistas
- Satisfação RHs corporativos
- Índice de Reclamação (ANS)

Métricas ESG

➢ Clique aqui para acessar o Relatório de Sustentabilidade 2024

Principais indicadores ambientais	1T24	1T25
Consumo total de energia elétrica (kWh) [GRI-302]	**273.817**	**577.354**
Consumo total de água (m³) [GRI-303]	**612**	**633**
Emissões de gases de efeito estufa por escopo (tCO2e) [GRI 305]	**98**	**116**
Escopo 1 - emissões diretas (tCO2e)	0	2
Escopo 2 - emissões indiretas relativas à compra de energia (tCO2e)	13	26
Escopo 3 - emissões indiretas da cadeia de valor (tCO2e)	85	88
Gestão de Resíduos [GRI 306] (Kg)	**57**	**119**
Descarte de Papel (Kg)	51	107
Descarte de Plástico (Kg)	4	8
Descarte de Alumínio (Kg)	1	2
Descarte de Vidro (Kg)	1	1
Funcionários	**1.936**	**1.927**
Conselheiros (Administração e Fiscal)	**11**	**11**
Funcionários ex-Conselheiros	**1.925**	**1.916**
Funcionários Call Center	**170**	**168**
Turnover total	**6,9%**	**6,5%**
Turnover sem Call Center	6,3%	6,4%
Turnover Call Center	14,1%	14,3%
[GRI G4-LA12]		
Distribuição por gênero		
% Homens	**28,3%**	**27,0%**
% Mulheres	**71,7%**	**73,0%**
% Mulheres na Gestão Estratégica	**44,6%**	**33,3%**

Por que investir na Odontoprev?

Sobre a Odontoprev

A Odontoprev, empresa de capital aberto desde 2006, é líder em planos odontológicos no Brasil desde 1998, com atualmente cerca de 9 milhões de beneficiários. A rede de cirurgiões-dentistas da Odontoprev é especializada, com aproximadamente 27 mil credenciados. A empresa é signatária do Pacto Global da Organização das Nações Unidas (ONU) desde 2008, e possui compromisso com o Projeto Carbono Neutro, para neutralização de emissões de GEE desde sua fundação, em 1987. A Companhia é listada no Novo Mercado da B3 e conta com acionistas de mais de 30 países.

Agenda com o mercado

PRÓXIMOS EVENTOS			
Data	Corretor	Local	Evento
Jun 17-18	UBS BB Investment Bank	Londres / UK	LatAm Conference
Ago 05			Divulgação de Resultados 2T25
Ago 06			Webcast 2T25
Set 03-04	UBS BB Investment Bank	Nova York / EUA	Global Emerging Markets One-on-One Conference
Out 08	btg pactual	Nova York / EUA	Latam CEO Conference
Nov 18-19	bradesco bbi	Nova York / EUA	15th CEO Forum

As atividades de Relações com Investidores da Odontoprev, incluindo Conferências, webcasts, reuniões individuais e apresentações públicas são sempre realizadas com a presença da Presidência e/ou Diretoria de RI da Companhia, desde a abertura de capital em 2006.

Relações com Investidores

Jose Roberto Pacheco
Diretor Financeiro e RI

Catarina Bruno
Supervisora



Douglas Sgoti
Analista sênior

Escritório Corporativo

Alameda Araguaia, 2104 – 21º andar
Barueri – SP, BRASIL.
CEP: 06460-040

E-mail: ri@odontoprev.com.br
www.odontoprev.com.br/ri

Bradesco — Banco Depositário & Formador de Mercado

KPMG — Auditores Independentes

ODPV B3 LISTED NM — Código de Negociação B3

Apêndice

R$ milhões, exceto onde especificado	2006	2007	2008	2009	2010	2011	2012	2013	2014	2015	2016	2017	2018	2019	2020	2021	2022	2023	2024	ABR24 - MAR25	CAGR
Receita líquida	182	259	318	382	685	835	955	1.070	1.156	1.250	1.365	1.437	1.592	1.795	1.765	1.842	1.962	2.143	2.270	2.310	15%
Tíquete médio (R$/vida/mês)	12,25	12,53	12,07	12,80	12,87	13,66	14,33	15,22	16,07	17,04	18,58	19,66	20,43	21,13	20,47	20,42	20,72	21,37	21,81	22,26	3%
Beneficiários (mil)	1.492	2.113	2.460	4.175	4.978	5.533	5.976	6.172	6.316	6.409	6.267	6.309	7.230	7.400	7.510	7.984	8.318	8.618	8.924	8.901	10%
EBITDA ajustado	46	60	76	81	154	208	227	273	305	327	300	352	415	418	544	581	576	647	694	718	16%
Margem EBITDA ajustado (%)	25,1	23,3	23,9	21,1	22,4	24,9	23,8	25,5	26,4	26,2	22,0	24,5	26,1	23,3	30,8	31,5	29,4	30,2	30,6	31,1	-
Lucro líquido	17	48	55	59	121	145	146	188	195	221	216	245	285	285	361	380	452	537	534	545	21%
Valor de Mercado	872	1.122	587	2.833	4.443	4.711	5.701	5.223	5.239	5.021	6.694	8.453	7.305	8.963	7.730	6.694	5.133	6.420	6.000	5.768	11%
Retorno aos acionistas de ODPV3 (%)	22	31	-47	202	90	8	25	-5	5	0	37	31	-12	25	-11	-10	-19	33	6	-2	15%
IBX-100 (%)	7	48	-42	73	3	-11	12	-3	-3	-12	37	28	15	33	4	-11	4	21	-10	2	8%

odontoprev