

# Índice

## Dados da Empresa

Composição do Capital	1
-----------------------	---

## DFs Individuais

Balanço Patrimonial Ativo	2
---------------------------	---

Balanço Patrimonial Passivo	4
-----------------------------	---

Demonstração do Resultado	6
---------------------------	---

Demonstração do Resultado Abrangente	8
--------------------------------------	---

Demonstração do Fluxo de Caixa	9
--------------------------------	---

### Demonstração das Mutações do Patrimônio Líquido

DMPL - 01/01/2021 à 31/03/2021	11
--------------------------------	----

DMPL - 01/01/2020 à 31/03/2020	12
--------------------------------	----

Demonstração do Valor Adicionado	13
----------------------------------	----

## DFs Consolidadas

Balanço Patrimonial Ativo	14
---------------------------	----

Balanço Patrimonial Passivo	16
-----------------------------	----

Demonstração do Resultado	18
---------------------------	----

Demonstração do Resultado Abrangente	20
--------------------------------------	----

Demonstração do Fluxo de Caixa	21
--------------------------------	----

### Demonstração das Mutações do Patrimônio Líquido

DMPL - 01/01/2021 à 31/03/2021	23
--------------------------------	----

DMPL - 01/01/2020 à 31/03/2020	24
--------------------------------	----

Demonstração do Valor Adicionado	25
----------------------------------	----

Comentário do Desempenho	26
--------------------------	----

Notas Explicativas	49
--------------------	----

Comentário Sobre o Comportamento das Projeções Empresariais	89
---	----

Outras Informações que a Companhia Entenda Relevantes	90
---	----

## Pareceres e Declarações

Relatório da Revisão Especial - Sem Ressalva	94
--	----

Declaração dos Diretores sobre as Demonstrações Financeiras	96
---	----

Declaração dos Diretores sobre o Relatório do Auditor Independente	97
--	----

**Dados da Empresa / Composição do Capital**

<b>Número de Ações (Unidades)</b>	<b>Trimestre Atual 31/03/2021</b>
<b>Do Capital Integralizado</b>	
Ordinárias	531.294.792
Preferenciais	0
<b>Total</b>	<b>531.294.792</b>
<b>Em Tesouraria</b>	
Ordinárias	890.541
Preferenciais	0
<b>Total</b>	<b>890.541</b>

**DFs Individuais / Balanço Patrimonial Ativo****(Reais Mil)**

<b>Código da Conta</b>	<b>Descrição da Conta</b>	<b>Trimestre Atual 31/03/2021</b>	<b>Exercício Anterior 31/12/2020</b>
1	Ativo Total	1.973.325	1.859.934
1.01	Ativo Circulante	1.045.425	928.593
1.01.01	Caixa e Equivalentes de Caixa	20.217	33.446
1.01.02	Aplicações Financeiras	807.764	682.265
1.01.02.01	Aplicações Financeiras Avaliadas a Valor Justo através do Resultado	801.489	682.265
1.01.02.01.03	Aplicações Garantidoras de Provisões Técnicas	151.673	158.502
1.01.02.01.04	Aplicações Livres	649.816	523.763
1.01.02.02	Aplicações Financeiras Avaliadas a Valor Justo através de Outros Resultados Abrangentes	6.275	0
1.01.02.02.01	Aplicações Garantidoras de Provisões Técnicas	6.275	0
1.01.03	Contas a Receber	156.825	144.108
1.01.03.01	Clientes	143.959	132.854
1.01.03.01.01	Contraprestações Pecuniárias/Prêmios a Receber	163.659	154.325
1.01.03.01.02	Provisão para Perdas sobre Créditos	-29.024	-30.557
1.01.03.01.03	Participação de Beneficiários em Eventos/Sinistros Indenizáveis	1.044	1.486
1.01.03.01.05	Operadoras de Planos de Assistência à Saúde	8.280	7.600
1.01.03.02	Outras Contas a Receber	12.866	11.254
1.01.03.02.01	Adiantamentos a Fornecedores e Outros	1.573	788
1.01.03.02.02	Adiantamentos a Funcionários	4.633	4.860
1.01.03.02.03	Demais Créditos a Receber	6.660	5.606
1.01.06	Tributos a Recuperar	27.750	36.462
1.01.06.01	Tributos Correntes a Recuperar	27.750	36.462
1.01.06.01.01	Créditos Tributários e Previdenciários	27.750	36.462
1.01.07	Despesas Antecipadas	32.869	32.312
1.01.07.01	Despesas de Comercialização Diferidas	27.708	26.152
1.01.07.20	Outras	5.161	6.160
1.02	Ativo Não Circulante	927.900	931.341
1.02.01	Ativo Realizável a Longo Prazo	77.695	81.452
1.02.01.03	Aplicações Financeiras Avaliadas ao Custo Amortizado	10.723	16.541
1.02.01.03.01	Aplicações Garantidoras de Provisões Técnicas	10.723	16.541
1.02.01.07	Tributos Diferidos	33.889	32.601
1.02.01.07.01	Imposto de Renda e Contribuição Social Diferidos	33.889	32.601
1.02.01.10	Outros Ativos Não Circulantes	33.083	32.310
1.02.01.10.03	Depósitos Judiciais e Fiscais	18.604	17.831
1.02.01.10.04	Outros Créditos a Receber	14.379	14.379
1.02.01.10.05	Títulos e Créditos a Receber	100	100
1.02.02	Investimentos	54.270	54.783
1.02.02.01	Participações Societárias	54.270	54.783
1.02.02.01.02	Participações em Controladas	47.380	49.589
1.02.02.01.03	Participações em Controladas em Conjunto	6.890	5.194
1.02.03	Imobilizado	40.151	40.435
1.02.03.01	Imobilizado em Operação	18.049	18.652
1.02.03.01.01	Imobilizado de Uso Próprio	12.486	13.179
1.02.03.01.02	Outras Imobilizações	5.563	5.473
1.02.03.02	Direito de Uso em Arrendamento	22.102	21.783

**DFs Individuais / Balanço Patrimonial Ativo****(Reais Mil)**

<b>Código da Conta</b>	<b>Descrição da Conta</b>	<b>Trimestre Atual 31/03/2021</b>	<b>Exercício Anterior 31/12/2020</b>
1.02.03.02.01	Direito de Uso (CPC 06 (R2)/IFRS 16)	22.102	21.783
1.02.04	Intangível	755.784	754.671
1.02.04.01	Intangíveis	755.784	754.671
1.02.04.01.02	Ágio na Aquisição de Investimentos	638.669	638.669
1.02.04.01.03	Desenvolvimento de Sistemas e Licenças de Uso de Softwares	85.800	82.625
1.02.04.01.05	Ativos Intangíveis Alocados	31.315	33.377

**DFs Individuais / Balanço Patrimonial Passivo****(Reais Mil)**

<b>Código da Conta</b>	<b>Descrição da Conta</b>	<b>Trimestre Atual 31/03/2021</b>	<b>Exercício Anterior 31/12/2020</b>
2	Passivo Total	1.973.325	1.859.934
2.01	Passivo Circulante	514.736	504.497
2.01.01	Obrigações Sociais e Trabalhistas	38.905	31.168
2.01.01.01	Obrigações Sociais	3.424	3.174
2.01.01.01.01	Encargos a Recolher	3.424	3.174
2.01.01.02	Obrigações Trabalhistas	35.481	27.994
2.01.01.02.01	Salários, Férias e Honorários	35.481	27.994
2.01.02	Fornecedores	14.211	16.450
2.01.02.01	Fornecedores Nacionais	14.211	16.450
2.01.02.01.01	Comercialização sobre Operações	2.409	2.619
2.01.02.01.02	Fornecedores de Bens e Serviços	8.979	11.072
2.01.02.01.03	Outros Débitos de Operações de Assistência à Saúde	0	193
2.01.02.01.04	Contraprestações/Prêmios a Restituir	291	219
2.01.02.01.05	Passivo de Arrendamento (CPC 06 (R2)/IFRS 16)	4.072	3.856
2.01.02.01.06	Ajuste a Valor Presente (AVP) do Passivo de Arrendamento (CPC 06 (R2)/IFRS 16)	-1.540	-1.509
2.01.03	Obrigações Fiscais	33.686	31.484
2.01.03.01	Obrigações Fiscais Federais	24.498	22.598
2.01.03.01.01	Imposto de Renda e Contribuição Social a Pagar	12.183	9.797
2.01.03.01.02	Demais Obrigações Fiscais Federais	12.315	12.801
2.01.03.03	Obrigações Fiscais Municipais	9.188	8.886
2.01.05	Outras Obrigações	81.716	81.813
2.01.05.02	Outros	81.716	81.813
2.01.05.02.01	Dividendos e JCP a Pagar	11.053	10.611
2.01.05.02.04	Adiantamentos de Clientes	451	600
2.01.05.02.05	Outras Contas a Pagar	64.855	65.271
2.01.05.02.08	Investimentos a Pagar	5.357	5.331
2.01.06	Provisões	346.218	343.582
2.01.06.02	Outras Provisões	346.218	343.582
2.01.06.02.04	Provisão de Eventos/Sinistros a Liquidar Para Outros Prestadores de Serviços Assistenciais (PESL)	64.543	71.148
2.01.06.02.05	Provisão para Eventos/Sinistros Ocorridos e Não Avisados (PEONA)	86.632	91.102
2.01.06.02.06	Provisão de Prêmios/Contraprestações Não Ganhas (PPCNG)	195.043	181.332
2.02	Passivo Não Circulante	163.104	153.158
2.02.02	Outras Obrigações	97.699	92.800
2.02.02.02	Outros	97.699	92.800
2.02.02.02.03	Outras Exigibilidades	14.058	14.114
2.02.02.02.04	Honorários a Pagar	1.068	1.068
2.02.02.02.05	Opção de Venda em Controlada	40.727	38.140
2.02.02.02.06	Investimentos a Pagar	10.714	10.662
2.02.02.02.07	Passivo de Arrendamento (CPC 06 (R2)/IFRS 16)	24.862	24.634
2.02.02.02.08	Ajuste a Valor Presente (AVP) do Passivo de Arrendamento (CPC 06 (R2)/IFRS 16)	-4.738	-4.869
2.02.02.02.09	Incentivo de Longo Prazo (ILP)	11.008	9.051
2.02.04	Provisões	65.405	60.358

**DFs Individuais / Balanço Patrimonial Passivo****(Reais Mil)**

<b>Código da Conta</b>	<b>Descrição da Conta</b>	<b>Trimestre Atual 31/03/2021</b>	<b>Exercício Anterior 31/12/2020</b>
2.02.04.01	Provisões Fiscais Previdenciárias Trabalhistas e Cíveis	51.273	46.777
2.02.04.01.01	Provisões Fiscais	36.174	34.201
2.02.04.01.02	Provisões Previdenciárias e Trabalhistas	1.706	1.704
2.02.04.01.04	Provisões Cíveis	13.393	10.872
2.02.04.02	Outras Provisões	14.132	13.581
2.02.04.02.04	Parcelamento de Tributos e Contribuições	2.005	2.196
2.02.04.02.05	Tributos e Encargos a Recolher	12.127	11.385
2.03	Patrimônio Líquido	1.295.485	1.202.279
2.03.01	Capital Social Realizado	607.869	607.869
2.03.02	Reservas de Capital	-13.267	-10.672
2.03.02.01	Ágio na Emissão de Ações	48.392	48.392
2.03.02.04	Opções Outorgadas	3.624	3.636
2.03.02.08	Capital Adicional Integralizado	-23.264	-23.267
2.03.02.10	Opção de Venda em Controlada	-42.019	-39.433
2.03.04	Reservas de Lucros	605.129	605.082
2.03.04.01	Reserva Legal	32.295	32.295
2.03.04.07	Reserva de Incentivos Fiscais	129	129
2.03.04.08	Dividendo Adicional Proposto	100.713	100.713
2.03.04.09	Ações em Tesouraria	-14.302	-14.349
2.03.04.10	Reserva Estatutária de Capital Regulatório	243.147	243.147
2.03.04.11	Reserva de Investimentos e Expansão	243.147	243.147
2.03.05	Lucros/Prejuízos Acumulados	95.754	0

**DFs Individuais / Demonstração do Resultado****(Reais Mil)**

<b>Código da Conta</b>	<b>Descrição da Conta</b>	<b>Acumulado do Atual Exercício 01/01/2021 à 31/03/2021</b>	<b>Acumulado do Exercício Anterior 01/01/2020 à 31/03/2020</b>
3.01	Receita de Venda de Bens e/ou Serviços	445.754	447.154
3.01.01	Contraprestações Líquidas/Prêmios Retidos	467.298	467.776
3.01.04	Tributos Diretos de Operações com Planos de Assistência à Saúde da Operadora	-21.544	-20.622
3.02	Custo dos Bens e/ou Serviços Vendidos	-165.620	-207.093
3.02.01	Eventos/Sinistros Conhecidos ou Avisados	-160.320	-176.078
3.02.03	Materiais Odontológicos	-4.787	-3.312
3.02.04	Demais Custos Operacionais	-5.467	-28.462
3.02.05	Variação da Provisão para Eventos/Sinistros Ocorridos e Não Avisados (PEONA)	4.954	759
3.03	Resultado Bruto	280.134	240.061
3.04	Despesas/Receitas Operacionais	-125.502	-135.079
3.04.01	Despesas com Vendas	-46.062	-49.530
3.04.01.01	Despesas de Comercialização	-46.062	-49.530
3.04.02	Despesas Gerais e Administrativas	-67.983	-69.259
3.04.02.01	Despesas Administrativas	-67.000	-68.017
3.04.02.02	Amortização do Direito de Uso (CPC 06 (R2)/IFRS 16)	-832	-826
3.04.02.03	Alugueis	-1.193	-1.373
3.04.02.04	Alugueis (CPC 06 (R2) / IFRS 16)	1.044	902
3.04.02.05	Resultado na Alienação ou Baixa de Bens do Ativo Não Circulante e Outros	-2	55
3.04.04	Outras Receitas Operacionais	519	558
3.04.04.01	Outras Receitas Operacionais de Planos de Assistência à Saúde	115	266
3.04.04.02	Receitas de Assistência à Saúde Não Relacionadas Com Planos de Saúde da Operadora	404	292
3.04.05	Outras Despesas Operacionais	-16.369	-19.255
3.04.05.02	Provisão para Perdas Sobre Créditos	-8.745	-13.472
3.04.05.03	Participações no Resultado	-5.657	-3.831
3.04.05.04	Programa de Incentivo de Longo Prazo (ILP)	-1.967	-1.952
3.04.06	Resultado de Equivalência Patrimonial	4.393	2.407
3.05	Resultado Antes do Resultado Financeiro e dos Tributos	154.632	104.982
3.06	Resultado Financeiro	2.892	2.114
3.06.01	Receitas Financeiras	5.348	5.713
3.06.01.01	Receitas Financeiras	5.348	5.713
3.06.02	Despesas Financeiras	-2.456	-3.599
3.06.02.01	Despesas Financeiras	-15.012	-16.926
3.06.02.02	Ajuste a Valor Presente (AVP) do Passivo de Arrendamento (CPC 06 (R2)/IFRS 16)	-424	-537
3.06.02.03	Reversão de Juros sobre Capital Próprio (JCP)	12.980	13.864
3.07	Resultado Antes dos Tributos sobre o Lucro	157.524	107.096
3.08	Imposto de Renda e Contribuição Social sobre o Lucro	-48.790	-31.874
3.08.01	Corrente	-49.741	-34.908
3.08.02	Diferido	951	3.034
3.09	Resultado Líquido das Operações Continuadas	108.734	75.222
3.11	Lucro/Prejuízo do Período	108.734	75.222
3.99	Lucro por Ação - (Reais / Ação)		

**DFs Individuais / Demonstração do Resultado****(Reais Mil)**

<b>Código da Conta</b>	<b>Descrição da Conta</b>	<b>Acumulado do Atual Exercício 01/01/2021 à 31/03/2021</b>	<b>Acumulado do Exercício Anterior 01/01/2020 à 31/03/2020</b>
3.99.01	Lucro Básico por Ação		
3.99.01.01	ON	0,20500	0,14192
3.99.02	Lucro Diluído por Ação		
3.99.02.01	ON	0,20466	0,14167



**DFs Individuais / Demonstração do Resultado Abrangente****(Reais Mil)**

<b>Código da Conta</b>	<b>Descrição da Conta</b>	<b>Acumulado do Atual Exercício 01/01/2021 à 31/03/2021</b>	<b>Acumulado do Exercício Anterior 01/01/2020 à 31/03/2020</b>
4.01	Lucro Líquido do Período	108.734	75.222
4.03	Resultado Abrangente do Período	108.734	75.222

**DFs Individuais / Demonstração do Fluxo de Caixa - Método Indireto****(Reais Mil)**

<b>Código da Conta</b>	<b>Descrição da Conta</b>	<b>Acumulado do Atual Exercício 01/01/2021 à 31/03/2021</b>	<b>Acumulado do Exercício Anterior 01/01/2020 à 31/03/2020</b>
6.01	Caixa Líquido Atividades Operacionais	1.132	16.227
6.01.01	Caixa Gerado nas Operações	182.001	132.052
6.01.01.01	Lucro (Prejuízo) Líquido do Período	108.734	75.222
6.01.01.02	Depreciações e Amortizações	5.875	5.276
6.01.01.03	Variações Monetárias Líquidas	260	649
6.01.01.05	Provisões para Ações Judiciais (Contingências)	5.019	4.704
6.01.01.06	Resultado na Alienação de Ativo Não Circulante e Outros	2	-55
6.01.01.07	Resultado de Equivalência Patrimonial	-4.393	-2.407
6.01.01.08	Provisão para Perdas Sobre Créditos	8.745	13.472
6.01.01.10	Varição da Provisão para Eventos/Sinistros Ocorridos e não Avisados (PEONA)	-4.954	-759
6.01.01.11	Provisão de Imposto de Renda e Contribuição Social	48.790	31.874
6.01.01.12	Provisão de Prêmios/Contraprestações não Ganhas (PPCNG)	13.711	3.615
6.01.01.13	Amortização Direito de Uso (CPC 06 (R2)/IFRS 16)	832	826
6.01.01.14	Alugueis (CPC 06 (R2)/IFRS 16)	-1.044	-902
6.01.01.15	Ajuste a Valor Presente (AVP) do Passivo de Arrendamento (CPC 06 (R2)/IFRS 16)	424	537
6.01.02	Variações nos Ativos e Passivos	-180.869	-115.825
6.01.02.01	Aplicações Financeiras (Ativos Financeiros ao Valor Justo através do Resultado)	-119.224	-107.119
6.01.02.02	Créditos de Operações com Planos de Assistência à Saúde (Clientes)	-19.850	-12.236
6.01.02.03	Outras Contas a Receber, Tributos a Recuperar e Despesas Antecipadas	6.543	8.205
6.01.02.05	Realizável a Longo Prazo (Não Circulante)	-700	22.607
6.01.02.06	Provisão de Eventos/Sinistros a Liquidar para Outros Prestadores de Serviços Assistenciais (PESL)	-6.605	-2.648
6.01.02.09	Obrigações Fiscais (Tributos a Recolher)	-262	-422
6.01.02.10	Obrigações Trabalhistas, Fornecedores, Adtos de Clientes e Outras Contas a Pagar (Débitos Diversos)	5.173	22.544
6.01.02.11	Exigível a Longo Prazo (Passivo Não Circulante)	1.708	-12.528
6.01.02.13	Imposto de Renda e Contribuição Social Pagos	-47.692	-32.797
6.01.02.14	Obrigações Sociais (Encargos a Recolher)	250	-204
6.01.02.15	Comercialização Sobre Operações	-210	-1.227
6.02	Caixa Líquido Atividades de Investimento	-1.940	-3.980
6.02.01	Aquisições de Imobilizado	-378	-230
6.02.02	Desenvolvimento de Sistemas e Licenças de Uso de Softwares	-5.575	-4.510
6.02.05	Baixa de Investimentos por Incorporação	4.470	0
6.02.07	Dividendos recebidos de Controladas e Controladas em Conjunto	0	1.000
6.02.11	Aplicações Financeiras (Ativos Financeiros Avaliados ao Custo Amortizado)	-457	-240
6.03	Caixa Líquido Atividades de Financiamento	-12.421	-9.267
6.03.01	Dividendos e Juros sobre o Capital Próprio Pagos	-12.460	-14.196
6.03.04	Recebimento de Outorga de Opções de Ações	39	4.929
6.05	Aumento (Redução) de Caixa e Equivalentes	-13.229	2.980

**DFs Individuais / Demonstração do Fluxo de Caixa - Método Indireto****(Reais Mil)**

<b>Código da Conta</b>	<b>Descrição da Conta</b>	<b>Acumulado do Atual Exercício 01/01/2021 à 31/03/2021</b>	<b>Acumulado do Exercício Anterior 01/01/2020 à 31/03/2020</b>
6.05.01	Saldo Inicial de Caixa e Equivalentes	33.446	25.579
6.05.02	Saldo Final de Caixa e Equivalentes	20.217	28.559

**DFs Individuais / Demonstração das Mutações do Patrimônio Líquido / DMPL - 01/01/2021 à 31/03/2021****(Reais Mil)**

Código da Conta	Descrição da Conta	Capital Social Integralizado	Reservas de Capital, Opções Outorgadas e Ações em Tesouraria	Reservas de Lucro	Lucros ou Prejuízos Acumulados	Outros Resultados Abrangentes	Patrimônio Líquido
5.01	Saldos Iniciais	607.869	-25.021	619.431	0	0	1.202.279
5.03	Saldos Iniciais Ajustados	607.869	-25.021	619.431	0	0	1.202.279
5.04	Transações de Capital com os Sócios	0	-2.548	0	-12.980	0	-15.528
5.04.05	Ações em Tesouraria Vendidas	0	39	0	0	0	39
5.04.07	Juros sobre Capital Próprio	0	0	0	-12.980	0	-12.980
5.04.19	Opção de Venda em Controlada	0	-2.587	0	0	0	-2.587
5.05	Resultado Abrangente Total	0	0	0	108.734	0	108.734
5.05.01	Lucro Líquido do Período	0	0	0	108.734	0	108.734
5.07	Saldos Finais	607.869	-27.569	619.431	95.754	0	1.295.485

**DFs Individuais / Demonstração das Mutações do Patrimônio Líquido / DMPL - 01/01/2020 à 31/03/2020****(Reais Mil)**

Código da Conta	Descrição da Conta	Capital Social Integralizado	Reservas de Capital, Opções Outorgadas e Ações em Tesouraria	Reservas de Lucro	Lucros ou Prejuízos Acumulados	Outros Resultados Abrangentes	Patrimônio Líquido
5.01	Saldos Iniciais	607.869	-23.290	526.786	0	0	1.111.365
5.03	Saldos Iniciais Ajustados	607.869	-23.290	526.786	0	0	1.111.365
5.04	Transações de Capital com os Sócios	0	3.683	0	-13.864	0	-10.181
5.04.05	Ações em Tesouraria Vendidas	0	4.929	0	0	0	4.929
5.04.07	Juros sobre Capital Próprio	0	0	0	-13.864	0	-13.864
5.04.19	Opção de Venda em Controlada	0	-1.246	0	0	0	-1.246
5.05	Resultado Abrangente Total	0	0	0	75.222	0	75.222
5.05.01	Lucro Líquido do Período	0	0	0	75.222	0	75.222
5.07	Saldos Finais	607.869	-19.607	526.786	61.358	0	1.176.406

**DFs Individuais / Demonstração do Valor Adicionado****(Reais Mil)**

<b>Código da Conta</b>	<b>Descrição da Conta</b>	<b>Acumulado do Atual Exercício 01/01/2021 à 31/03/2021</b>	<b>Acumulado do Exercício Anterior 01/01/2020 à 31/03/2020</b>
7.01	Receitas	458.553	454.304
7.01.01	Vendas de Mercadorias, Produtos e Serviços	467.298	467.776
7.01.04	Provisão/Reversão de Créds. Liquidação Duvidosa	-8.745	-13.472
7.02	Insumos Adquiridos de Terceiros	-243.371	-286.429
7.02.01	Custos Prods., Merchs. e Servs. Vendidos	-160.320	-176.078
7.02.02	Materiais, Energia, Servs. de Terceiros e Outros	-5.702	-4.327
7.02.04	Outros	-77.349	-106.024
7.02.04.01	Outras Receitas (Despesas) Operacionais	-3.775	-26.722
7.02.04.02	Despesas de Comercialização	-45.795	-49.403
7.02.04.03	Despesas Administrativas	-32.733	-30.658
7.02.04.04	Varição da Provisão para Eventos/Sinistros Ocorridos e Não Avisados (PEONA)	4.954	759
7.03	Valor Adicionado Bruto	215.182	167.875
7.04	Retenções	-6.707	-6.102
7.04.01	Depreciação, Amortização e Exaustão	-5.875	-5.276
7.04.02	Outras	-832	-826
7.04.02.01	Amortização do Direito de Uso (CPC 06 (R2)/IFRS 16)	-832	-826
7.05	Valor Adicionado Líquido Produzido	208.475	161.773
7.06	Vlr Adicionado Recebido em Transferência	9.741	8.120
7.06.01	Resultado de Equivalência Patrimonial	4.393	2.407
7.06.02	Receitas Financeiras	5.348	5.713
7.07	Valor Adicionado Total a Distribuir	218.216	169.893
7.08	Distribuição do Valor Adicionado	218.216	169.893
7.08.01	Pessoal	27.849	28.127
7.08.01.01	Remuneração Direta	21.725	21.330
7.08.01.02	Benefícios	4.942	5.320
7.08.01.03	F.G.T.S.	1.182	1.477
7.08.02	Impostos, Taxas e Contribuições	79.028	62.474
7.08.02.01	Federais	71.975	55.281
7.08.02.02	Estaduais	13	14
7.08.02.03	Municipais	7.040	7.179
7.08.03	Remuneração de Capitais de Terceiros	2.605	4.070
7.08.03.02	Aluguéis	149	471
7.08.03.03	Outras	2.456	3.599
7.08.03.03.01	Despesas Financeiras	2.456	3.599
7.08.04	Remuneração de Capitais Próprios	108.734	75.222
7.08.04.01	Juros sobre o Capital Próprio	12.980	13.864
7.08.04.03	Lucros Retidos / Prejuízo do Período	95.754	61.358

**DFs Consolidadas / Balanço Patrimonial Ativo****(Reais Mil)**

<b>Código da Conta</b>	<b>Descrição da Conta</b>	<b>Trimestre Atual 31/03/2021</b>	<b>Exercício Anterior 31/12/2020</b>
1	Ativo Total	2.032.142	1.921.049
1.01	Ativo Circulante	1.105.016	990.135
1.01.01	Caixa e Equivalentes de Caixa	21.999	34.847
1.01.02	Aplicações Financeiras	826.513	701.999
1.01.02.01	Aplicações Financeiras Avaliadas a Valor Justo através do Resultado	820.238	701.999
1.01.02.01.03	Aplicações Garantidoras de Provisões Técnicas	151.673	159.388
1.01.02.01.04	Aplicações Livres	668.565	542.611
1.01.02.02	Aplicações Financeiras Avaliadas a Valor Justo através de Outros Resultados Abrangentes	6.275	0
1.01.03	Contas a Receber	183.280	171.327
1.01.03.01	Clientes	157.027	146.674
1.01.03.01.01	Contraprestações Pecuniárias/Prêmios a Receber	163.659	154.488
1.01.03.01.02	Provisão para Perdas sobre Créditos	-29.024	-30.738
1.01.03.01.03	Participação de Beneficiários em Eventos/Sinistros Indenizáveis	1.044	1.486
1.01.03.01.05	Operadoras de Planos de Assistência à Saúde	8.280	7.631
1.01.03.01.07	Outros Créditos de Operações com Planos de Assistência à Saúde	13.068	13.807
1.01.03.02	Outras Contas a Receber	26.253	24.653
1.01.03.02.01	Adiantamentos a Fornecedores e Outros	4.240	2.859
1.01.03.02.02	Adiantamentos a Funcionários	5.879	6.518
1.01.03.02.03	Demais Créditos a Receber	16.134	15.276
1.01.04	Estoques	3.390	3.882
1.01.06	Tributos a Recuperar	36.263	45.098
1.01.06.01	Tributos Correntes a Recuperar	36.263	45.098
1.01.06.01.01	Créditos Tributários e Previdenciários	36.263	45.098
1.01.07	Despesas Antecipadas	33.571	32.982
1.01.07.01	Despesas de Comercialização Diferidas	27.708	26.152
1.01.07.20	Outras	5.863	6.830
1.02	Ativo Não Circulante	927.126	930.914
1.02.01	Ativo Realizável a Longo Prazo	83.775	88.106
1.02.01.03	Aplicações Financeiras Avaliadas ao Custo Amortizado	10.723	16.541
1.02.01.03.01	Aplicações Garantidoras de Provisões Técnicas	10.723	16.541
1.02.01.07	Tributos Diferidos	36.371	35.659
1.02.01.07.01	Imposto de Renda e Contribuição Social Diferidos	36.371	35.659
1.02.01.10	Outros Ativos Não Circulantes	36.681	35.906
1.02.01.10.03	Depósitos Judiciais e Fiscais	20.879	20.104
1.02.01.10.04	Outros Créditos a Receber	15.702	15.702
1.02.01.10.05	Títulos e Créditos a Receber	100	100
1.02.02	Investimentos	14.939	12.992
1.02.02.01	Participações Societárias	14.939	12.992
1.02.02.01.04	Participações em Controladas em Conjunto	13.554	11.785
1.02.02.01.05	Outros Investimentos	1.385	1.207
1.02.03	Imobilizado	61.661	64.004
1.02.03.01	Imobilizado em Operação	29.469	30.784
1.02.03.01.01	Imobilizado de Uso Próprio	22.489	23.554

**DFs Consolidadas / Balanço Patrimonial Ativo****(Reais Mil)**

<b>Código da Conta</b>	<b>Descrição da Conta</b>	<b>Trimestre Atual 31/03/2021</b>	<b>Exercício Anterior 31/12/2020</b>
1.02.03.01.02	Outras Imobilizações	6.980	7.230
1.02.03.02	Direito de Uso em Arrendamento	32.192	33.220
1.02.03.02.01	Direito de Uso (CPC 06 (R2)/IFRS 16)	32.192	33.220
1.02.04	Intangível	766.751	765.812
1.02.04.01	Intangíveis	766.751	765.812
1.02.04.01.02	Ágio na Aquisição de Investimentos	647.057	647.057
1.02.04.01.03	Desenvolvimento de Sistemas e Licenças de Uso de Softwares	88.379	85.378
1.02.04.01.05	Ativos Intangíveis Alocados	31.315	33.377



**DFs Consolidadas / Balanço Patrimonial Passivo****(Reais Mil)**

<b>Código da Conta</b>	<b>Descrição da Conta</b>	<b>Trimestre Atual 31/03/2021</b>	<b>Exercício Anterior 31/12/2020</b>
2	Passivo Total	2.032.142	1.921.049
2.01	Passivo Circulante	554.241	545.538
2.01.01	Obrigações Sociais e Trabalhistas	51.352	42.357
2.01.01.01	Obrigações Sociais	5.215	5.340
2.01.01.01.01	Encargos a Recolher	5.215	5.340
2.01.01.02	Obrigações Trabalhistas	46.137	37.017
2.01.01.02.01	Salários, Férias e Honorários	46.137	37.017
2.01.02	Fornecedores	21.435	23.531
2.01.02.01	Fornecedores Nacionais	21.435	23.531
2.01.02.01.01	Comercialização sobre Operações	3.164	3.212
2.01.02.01.02	Fornecedores de Bens e Serviços	13.988	15.933
2.01.02.01.03	Outros Débitos de Operações de Assistência à Saúde	0	193
2.01.02.01.04	Contraprestações/Prêmios a Restituir	291	219
2.01.02.01.05	Passivo de Arrendamento (CPC 06 (R2)/IFRS 16)	6.223	6.258
2.01.02.01.06	Ajuste a Valor Presente (AVP) do Passivo de Arrendamento (CPC 06 (R2)/IFRS 16)	-2.231	-2.284
2.01.03	Obrigações Fiscais	37.274	36.923
2.01.03.01	Obrigações Fiscais Federais	27.681	26.549
2.01.03.01.01	Imposto de Renda e Contribuição Social a Pagar	12.672	10.114
2.01.03.01.02	Demais Obrigações Fiscais Federais	15.009	16.435
2.01.03.02	Obrigações Fiscais Estaduais	113	1.183
2.01.03.03	Obrigações Fiscais Municipais	9.480	9.191
2.01.05	Outras Obrigações	86.264	85.549
2.01.05.02	Outros	86.264	85.549
2.01.05.02.01	Dividendos e JCP a Pagar	11.053	10.611
2.01.05.02.04	Adiantamentos de Clientes	1.263	883
2.01.05.02.05	Outras Contas a Pagar	68.591	68.724
2.01.05.02.08	Investimentos a Pagar	5.357	5.331
2.01.06	Provisões	357.916	357.178
2.01.06.02	Outras Provisões	357.916	357.178
2.01.06.02.04	Provisão de Eventos/Sinistros a Liquidar para Outros Prestadores de Serviços Assistenciais (PESL)	64.543	71.178
2.01.06.02.05	Provisão para Eventos/Sinistros Ocorridos e Não Avisados (PEONA)	86.632	91.586
2.01.06.02.06	Provisão de Prêmios/Contraprestações Não Ganhas (PPCNG)	195.043	181.389
2.01.06.02.07	Outras Provisões Técnicas (OUTRAS)	11.698	13.025
2.02	Passivo Não Circulante	177.718	168.926
2.02.02	Outras Obrigações	110.764	106.846
2.02.02.02	Outros	110.764	106.846
2.02.02.02.03	Outras Exigibilidades	15.381	15.437
2.02.02.02.04	Honorários a Pagar	1.068	1.068
2.02.02.02.05	Opção de Venda em Controlada	42.019	39.433
2.02.02.02.06	Investimentos a Pagar	10.722	10.670
2.02.02.02.07	Passivo de Arrendamento (CPC 06 (R2)/IFRS 16)	36.022	37.166
2.02.02.02.08	Ajuste a Valor Presente (AVP) do Passivo de Arrendamento (CPC 06 (R2)/IFRS 16)	-7.046	-7.445

**DFs Consolidadas / Balanço Patrimonial Passivo****(Reais Mil)**

<b>Código da Conta</b>	<b>Descrição da Conta</b>	<b>Trimestre Atual 31/03/2021</b>	<b>Exercício Anterior 31/12/2020</b>
2.02.02.02.09	Incentivo de Longo Prazo (ILP)	12.598	10.517
2.02.04	Provisões	66.954	62.080
2.02.04.01	Provisões Fiscais Previdenciárias Trabalhistas e Cíveis	52.822	48.499
2.02.04.01.01	Provisões Fiscais	37.333	35.486
2.02.04.01.02	Provisões Previdenciárias e Trabalhistas	2.096	2.141
2.02.04.01.04	Provisões Cíveis	13.393	10.872
2.02.04.02	Outras Provisões	14.132	13.581
2.02.04.02.04	Parcelamento de Tributos e Contribuições	2.005	2.196
2.02.04.02.05	Tributos e Encargos a Recolher	12.127	11.385
2.03	Patrimônio Líquido Consolidado	1.300.183	1.206.585
2.03.01	Capital Social Realizado	607.869	607.869
2.03.02	Reservas de Capital	-13.267	-10.672
2.03.02.01	Ágio na Emissão de Ações	48.392	48.392
2.03.02.04	Opções Outorgadas	3.624	3.636
2.03.02.08	Capital Adicional Integralizado	-23.264	-23.267
2.03.02.10	Opção de Venda em Controlada	-42.019	-39.433
2.03.04	Reservas de Lucros	605.129	605.082
2.03.04.01	Reserva Legal	32.295	32.295
2.03.04.07	Reserva de Incentivos Fiscais	129	129
2.03.04.08	Dividendo Adicional Proposto	100.713	100.713
2.03.04.09	Ações em Tesouraria	-14.302	-14.349
2.03.04.10	Reserva Estatutária de Capital Regulatório	243.147	243.147
2.03.04.11	Reserva de Investimentos e Expansão	243.147	243.147
2.03.05	Lucros/Prejuízos Acumulados	95.754	0
2.03.09	Participação dos Acionistas Não Controladores	4.698	4.306

**DFs Consolidadas / Demonstração do Resultado****(Reais Mil)**

<b>Código da Conta</b>	<b>Descrição da Conta</b>	<b>Acumulado do Atual Exercício 01/01/2021 à 31/03/2021</b>	<b>Acumulado do Exercício Anterior 01/01/2020 à 31/03/2020</b>
3.01	Receita de Venda de Bens e/ou Serviços	451.405	455.062
3.01.01	Contraprestações Líquidas/Prêmios Retidos	467.265	470.688
3.01.02	Vendas de Bens e Serviços	3.743	3.701
3.01.04	Tributos Diretos de Operações com Planos de Assistência à Saúde da Operadora	-21.544	-20.804
3.01.05	Impostos sobre Vendas de Bens e Serviços	-3.746	-3.315
3.01.06	Seguros	5.687	4.792
3.02	Custo dos Bens e/ou Serviços Vendidos	-166.240	-207.886
3.02.01	Eventos/Sinistros Conhecidos ou Avisados	-158.377	-175.383
3.02.02	Encargos Sociais sobre Serviços	0	-1
3.02.03	Materiais Odontológicos	-2.825	-1.387
3.02.04	Demais Custos Operacionais	-8.900	-30.965
3.02.05	Variação da Provisão para Eventos/Sinistros Ocorridos e Não Avisados (PEONA)	4.954	859
3.02.06	Sinistros	-949	-735
3.02.07	Reservas Técnicas de Sinistros	-143	-274
3.03	Resultado Bruto	285.165	247.176
3.04	Despesas/Receitas Operacionais	-128.886	-141.342
3.04.01	Despesas com Vendas	-46.533	-50.178
3.04.01.01	Despesas de Comercialização	-46.533	-50.178
3.04.02	Despesas Gerais e Administrativas	-67.536	-73.119
3.04.02.01	Despesas Administrativas	-66.159	-71.137
3.04.02.02	Amortização do Direito de Uso (CPC 06 (R2)/IFRS 16)	-1.287	-1.310
3.04.02.03	Alugueis	-1.687	-2.064
3.04.02.04	Alugueis (CPC 06 (R2)/IFRS 16)	1.599	1.332
3.04.02.05	Resultado na Alienação ou Baixa de Bens do Ativo Não Circulante e Outros	-2	60
3.04.04	Outras Receitas Operacionais	1.193	828
3.04.04.01	Outras Receitas Operacionais de Planos de Assistência à Saúde	789	536
3.04.04.02	Receitas de Assistência à Saúde Não Relacionados Com Planos de Saúde da Operadora	404	292
3.04.05	Outras Despesas Operacionais	-17.954	-20.432
3.04.05.02	Provisão para Perdas Sobre Créditos	-8.745	-13.458
3.04.05.03	Participações no Resultado	-6.909	-4.644
3.04.05.04	Programa de Incentivo de Longo Prazo (ILP)	-2.300	-2.330
3.04.06	Resultado de Equivalência Patrimonial	1.944	1.559
3.05	Resultado Antes do Resultado Financeiro e dos Tributos	156.279	105.834
3.06	Resultado Financeiro	2.536	1.980
3.06.01	Receitas Financeiras	5.563	5.913
3.06.01.01	Receitas Financeiras	5.563	5.913
3.06.02	Despesas Financeiras	-3.027	-3.933
3.06.02.01	Despesas Financeiras	-15.394	-16.960
3.06.02.02	Ajuste a Valor Presente (AVP) do Passivo de Arrendamento (CPC 06 (R2)/IFRS 16)	-613	-837
3.06.02.03	Reversão de Juros sobre Capital Próprio (JCP)	12.980	13.864
3.07	Resultado Antes dos Tributos sobre o Lucro	158.815	107.814

**DFs Consolidadas / Demonstração do Resultado****(Reais Mil)**

<b>Código da Conta</b>	<b>Descrição da Conta</b>	<b>Acumulado do Atual Exercício 01/01/2021 à 31/03/2021</b>	<b>Acumulado do Exercício Anterior 01/01/2020 à 31/03/2020</b>
3.08	Imposto de Renda e Contribuição Social sobre o Lucro	-49.689	-32.997
3.08.01	Corrente	-50.401	-35.162
3.08.02	Diferido	712	2.165
3.09	Resultado Líquido das Operações Continuadas	109.126	74.817
3.11	Lucro/Prejuízo Consolidado do Período	109.126	74.817
3.11.01	Atribuído a Sócios da Empresa Controladora	108.734	75.222
3.11.02	Atribuído a Sócios Não Controladores	392	-405
3.99	Lucro por Ação - (Reais / Ação)		
3.99.01	Lucro Básico por Ação		
3.99.01.01	ON	0,20500	0,14192
3.99.02	Lucro Diluído por Ação		
3.99.02.01	ON	0,20466	0,14167

**DFs Consolidadas / Demonstração do Resultado Abrangente****(Reais Mil)**

<b>Código da Conta</b>	<b>Descrição da Conta</b>	<b>Acumulado do Atual Exercício 01/01/2021 à 31/03/2021</b>	<b>Acumulado do Exercício Anterior 01/01/2020 à 31/03/2020</b>
4.01	Lucro Líquido Consolidado do Período	109.126	74.817
4.02	Outros Resultados Abrangentes	-394	-391
4.02.01	Ajuste Acumulado de Conversão	-394	-391
4.03	Resultado Abrangente Consolidado do Período	108.732	74.426
4.03.01	Atribuído a Sócios da Empresa Controladora	108.340	74.831
4.03.02	Atribuído a Sócios Não Controladores	392	-405

**DFs Consolidadas / Demonstração do Fluxo de Caixa - Método Indireto****(Reais Mil)**

<b>Código da Conta</b>	<b>Descrição da Conta</b>	<b>Acumulado do Atual Exercício 01/01/2021 à 31/03/2021</b>	<b>Acumulado do Exercício Anterior 01/01/2020 à 31/03/2020</b>
6.01	Caixa Líquido Atividades Operacionais	6.100	18.870
6.01.01	Caixa Gerado nas Operações	186.656	135.069
6.01.01.01	Lucro (Prejuízo) Líquido do Período	109.126	74.817
6.01.01.02	Depreciações e Amortizações	6.440	5.974
6.01.01.03	Variações Monetárias Líquidas	259	651
6.01.01.05	Provisões para Ações Judiciais (Contingências)	4.969	4.669
6.01.01.06	Resultado na Alienação de Ativo Não Circulante e Outros	2	-60
6.01.01.07	Resultado de Equivalência Patrimonial	-1.944	-1.559
6.01.01.08	Provisão para Perdas Sobre Créditos	8.745	13.458
6.01.01.10	Variação da Provisão para Eventos/Sinistros Ocorridos e Não Avisados (PEONA)	-4.954	-859
6.01.01.11	Provisão de Imposto de Renda e Contribuição Social	49.689	32.997
6.01.01.12	Provisão de Prêmios/Contraprestações não Ganhas (PPCNG)	13.654	4.317
6.01.01.13	Amortização do Direito de Uso (CPC 06 (R2)/IFRS 16)	1.287	1.310
6.01.01.14	Alugueis (CPC 06 (R2)/IFRS 16)	-1.599	-1.483
6.01.01.15	Ajuste a Valor Presente (AVP) do Passivo de Arrendamento (CPC 06 (R2)/IFRS 16)	613	837
6.01.01.16	Receita a Apropriar (CPC 47/IFRS 15)	226	0
6.01.01.17	Variação Reservas Técnicas de Sinistros	143	0
6.01.02	Variações nos Ativos e Passivos	-180.556	-116.199
6.01.02.01	Aplicações Financeiras (Ativos Financeiros ao Valor Justo através do Resultado)	-118.239	-108.388
6.01.02.02	Créditos de Operações com Planos de Assistência à Saúde (Clientes)	-19.098	-13.123
6.01.02.03	Outras Contas a Receber, Tributos a Recuperar e Despesas Antecipadas	6.646	6.419
6.01.02.04	Estoques	492	212
6.01.02.05	Realizável a Longo Prazo (Não Circulante)	-698	22.612
6.01.02.06	Provisão de Eventos/Sinistros a Liquidar para Outros Prestadores de Serviços Assistenciais (PESL)	-6.635	-2.662
6.01.02.09	Obrigações Fiscais (Tributos a Recolher)	-2.285	-404
6.01.02.10	Obrigações Trabalhistas, Fornecedores, Adtos de Clientes e Outras Contas a Pagar (Débitos Diversos)	7.092	23.444
6.01.02.11	Exigível a Longo Prazo (Passivo Não Circulante)	1.655	-11.564
6.01.02.13	Imposto de Renda e Contribuição Social Pagos	-47.843	-32.748
6.01.02.14	Obrigações Sociais	-125	-590
6.01.02.15	Comercialização Sobre Operações	-48	-953
6.01.02.16	Outras Provisões Técnicas (OUTRAS)	-1.470	1.546
6.02	Caixa Líquido Atividades de Investimento	-6.527	-5.422
6.02.01	Aquisições de Imobilizado	-482	-656
6.02.02	Desenvolvimento de Sistemas e Licenças de Uso de Software	-5.588	-4.526
6.02.11	Aplicações Financeiras (Ativos Financeiros Avaliados ao Custo Amortizado)	-457	-240
6.03	Caixa Líquido Atividades de Financiamento	-12.421	-9.267
6.03.01	Dividendos e Juros sobre o Capital Próprio Pagos	-12.460	-14.196
6.03.04	Recebimento de Outorga de Opções de Ações	39	4.929

**DFs Consolidadas / Demonstração do Fluxo de Caixa - Método Indireto****(Reais Mil)**

<b>Código da Conta</b>	<b>Descrição da Conta</b>	<b>Acumulado do Atual Exercício 01/01/2021 à 31/03/2021</b>	<b>Acumulado do Exercício Anterior 01/01/2020 à 31/03/2020</b>
6.05	Aumento (Redução) de Caixa e Equivalentes	-12.848	4.181
6.05.01	Saldo Inicial de Caixa e Equivalentes	34.847	27.067
6.05.02	Saldo Final de Caixa e Equivalentes	21.999	31.248

**DFs Consolidadas / Demonstração das Mutações do Patrimônio Líquido / DMPL - 01/01/2021 à 31/03/2021****(Reais Mil)**

Código da Conta	Descrição da Conta	Capital Social Integralizado	Reservas de Capital, Opções Outorgadas e Ações em Tesouraria	Reservas de Lucro	Lucros ou Prejuízos Acumulados	Outros Resultados Abrangentes	Patrimônio Líquido	Participação dos Não Controladores	Patrimônio Líquido Consolidado
5.01	Saldo Iniciais	607.869	-25.021	619.431	0	-639	1.201.640	4.945	1.206.585
5.03	Saldo Iniciais Ajustados	607.869	-25.021	619.431	0	-639	1.201.640	4.945	1.206.585
5.04	Transações de Capital com os Sócios	0	-2.548	0	-12.980	0	-15.528	0	-15.528
5.04.05	Ações em Tesouraria Vendidas	0	39	0	0	0	39	0	39
5.04.07	Juros sobre Capital Próprio	0	0	0	-12.980	0	-12.980	0	-12.980
5.04.19	Opção de Venda em Controlada	0	-2.587	0	0	0	-2.587	0	-2.587
5.05	Resultado Abrangente Total	0	0	0	108.734	-394	108.340	786	109.126
5.05.01	Lucro Líquido do Período	0	0	0	108.734	0	108.734	392	109.126
5.05.02	Outros Resultados Abrangentes	0	0	0	0	-394	-394	394	0
5.05.02.04	Ajustes de Conversão do Período	0	0	0	0	-394	-394	394	0
5.07	Saldo Finais	607.869	-27.569	619.431	95.754	-1.033	1.294.452	5.731	1.300.183



**DFs Consolidadas / Demonstração das Mutações do Patrimônio Líquido / DMPL - 01/01/2020 à 31/03/2020****(Reais Mil)**

Código da Conta	Descrição da Conta	Capital Social Integralizado	Reservas de Capital, Opções Outorgadas e Ações em Tesouraria	Reservas de Lucro	Lucros ou Prejuízos Acumulados	Outros Resultados Abrangentes	Patrimônio Líquido	Participação dos Não Controladores	Patrimônio Líquido Consolidado
5.01	Saldos Iniciais	607.869	-23.290	526.786	0	-918	1.110.447	6.046	1.116.493
5.03	Saldos Iniciais Ajustados	607.869	-23.290	526.786	0	-918	1.110.447	6.046	1.116.493
5.04	Transações de Capital com os Sócios	0	3.683	0	-13.864	0	-10.181	0	-10.181
5.04.05	Ações em Tesouraria Vendidas	0	4.929	0	0	0	4.929	0	4.929
5.04.07	Juros sobre Capital Próprio	0	0	0	-13.864	0	-13.864	0	-13.864
5.04.19	Opção de Venda em Controlada	0	-1.246	0	0	0	-1.246	0	-1.246
5.05	Resultado Abrangente Total	0	0	0	75.222	-391	74.831	116	74.947
5.05.01	Lucro Líquido do Período	0	0	0	75.222	0	75.222	-405	74.817
5.05.02	Outros Resultados Abrangentes	0	0	0	0	-391	-391	521	130
5.05.02.04	Ajustes de Conversão do Período	0	0	0	0	-391	-391	521	130
5.07	Saldos Finais	607.869	-19.607	526.786	61.358	-1.309	1.175.097	6.162	1.181.259

**DFs Consolidadas / Demonstração do Valor Adicionado****(Reais Mil)**

<b>Código da Conta</b>	<b>Descrição da Conta</b>	<b>Acumulado do Atual Exercício 01/01/2021 à 31/03/2021</b>	<b>Acumulado do Exercício Anterior 01/01/2020 à 31/03/2020</b>
7.01	Receitas	467.950	465.723
7.01.01	Vendas de Mercadorias, Produtos e Serviços	467.265	470.688
7.01.02	Outras Receitas	9.430	8.493
7.01.02.02	Vendas de Bens e Serviços	3.743	3.701
7.01.02.03	Seguros	5.687	4.792
7.01.04	Provisão/Reversão de Créds. Liquidação Duvidosa	-8.745	-13.458
7.02	Insumos Adquiridos de Terceiros	-226.784	-275.098
7.02.01	Custos Prods., Mercs. e Servs. Vendidos	-159.326	-176.118
7.02.02	Materiais, Energia, Servs. de Terceiros e Outros	-3.738	-2.439
7.02.04	Outros	-63.720	-96.541
7.02.04.01	Outras Receitas (Despesas) Operacionais	-1.233	-26.711
7.02.04.02	Despesas de Comercialização	-46.267	-50.051
7.02.04.03	Despesas Administrativas	-21.031	-20.364
7.02.04.04	Varição da Provisão para Eventos/Sinistros Ocorridos e Não Avisados (PEONA)	4.954	859
7.02.04.05	Reservas Técnicas de Sinistros	-143	-274
7.03	Valor Adicionado Bruto	241.166	190.625
7.04	Retenções	-7.727	-7.284
7.04.01	Depreciação, Amortização e Exaustão	-6.440	-5.974
7.04.02	Outras	-1.287	-1.310
7.04.02.01	Amortização do Direito de Uso (CPC 06 (R2)/IFRS 16)	-1.287	-1.310
7.05	Valor Adicionado Líquido Produzido	233.439	183.341
7.06	Vlr Adicionado Recebido em Transferência	7.507	7.472
7.06.01	Resultado de Equivalência Patrimonial	1.944	1.559
7.06.02	Receitas Financeiras	5.563	5.913
7.07	Valor Adicionado Total a Distribuir	240.946	190.813
7.08	Distribuição do Valor Adicionado	240.946	190.813
7.08.01	Pessoal	42.740	41.993
7.08.01.01	Remuneração Direta	33.039	31.399
7.08.01.02	Benefícios	7.802	8.395
7.08.01.03	F.G.T.S.	1.899	2.199
7.08.02	Impostos, Taxas e Contribuições	85.965	69.301
7.08.02.01	Federais	77.144	60.547
7.08.02.02	Estaduais	672	536
7.08.02.03	Municipais	8.149	8.218
7.08.03	Remuneração de Capitais de Terceiros	3.115	4.702
7.08.03.02	Aluguéis	88	769
7.08.03.03	Outras	3.027	3.933
7.08.03.03.01	Despesas Financeiras	3.027	3.933
7.08.04	Remuneração de Capitais Próprios	109.126	74.817
7.08.04.01	Juros sobre o Capital Próprio	12.980	13.864
7.08.04.03	Lucros Retidos / Prejuízo do Período	95.754	61.358
7.08.04.04	Part. Não Controladores nos Lucros Retidos	392	-405

**Desempenho operacional e financeiro**

**Receita operacional líquida**

**Receita operacional líquida (ROL)**

	1T21		1T20		Δ%	4T20		Δ%	ABR20-MAR21		ABR19-MAR20		Δ%
	R\$mil	% ROL	R\$mil	% ROL		R\$mil	% ROL		R\$mil	% ROL	R\$mil	% ROL	
(+) Contraprestações Líquidas	467.265	103,5	470.688	103,4	(0,7)	461.832	103,3	1,2	1.827.799	103,8	1.867.907	103,2	(2,1)
(+) Receita de vendas de bens e serviços	3.743	0,8	3.701	0,8	1,1	3.230	0,7	15,9	13.487	0,8	16.285	0,9	(17,2)
(+) Odontored (México)	5.687	1,3	4.792	1,1	18,7	4.557	1,0	24,8	17.702	1,0	16.222	0,9	9,1
<b>Receita operacional bruta (ROB)</b>	<b>476.695</b>	<b>105,6</b>	<b>479.182</b>	<b>105,3</b>	<b>(0,5)</b>	<b>469.619</b>	<b>105,1</b>	<b>1,5</b>	<b>1.858.987</b>	<b>105,5</b>	<b>1.900.414</b>	<b>105,0</b>	<b>(2,2)</b>
(-) Tributos diretos de operações com planos de assistência à saúde	21.544	4,8	20.804	4,6	3,6	19.441	4,3	10,8	84.155	4,8	76.047	4,2	10,7
(-) Impostos sobre vendas de bens e serviços	3.746	0,8	3.315	0,7	13,0	3.211	0,7	16,7	13.152	0,7	14.047	0,8	(6,4)
<b>Receita operacional líquida (ROL)</b>	<b>451.405</b>	<b>100,0</b>	<b>455.062</b>	<b>100,0</b>	<b>(0,8)</b>	<b>446.968</b>	<b>100,0</b>	<b>1,0</b>	<b>1.761.681</b>	<b>100,0</b>	<b>1.810.320</b>	<b>100,0</b>	<b>(2,7)</b>

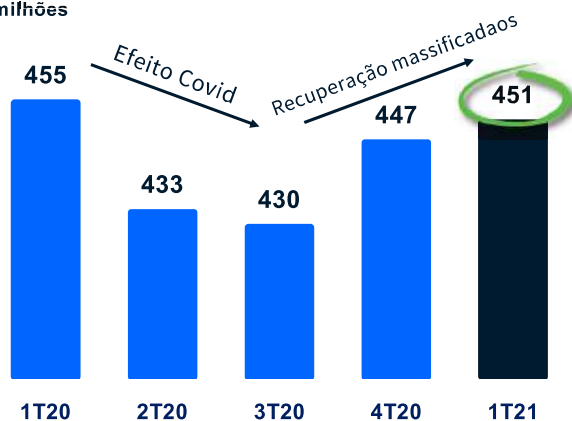
A receita líquida consolidada (ROL) atingiu R\$451.405 no 1T21, com variação sequencial de 1,0% e negativa 0,8% na variação anual. Nos últimos doze meses, a receita totalizou R\$1.761.681, 2,7% menor em relação ao período anterior.

**Receita líquida**

R\$ milhões



R\$ milhões



A pandemia do Covid-19 retraiu as carteiras massificadas, de PME e Planos Individuais, com as receitas já recuperadas a partir do 3T20.

## Desempenho operacional e financeiro

### Receita operacional líquida

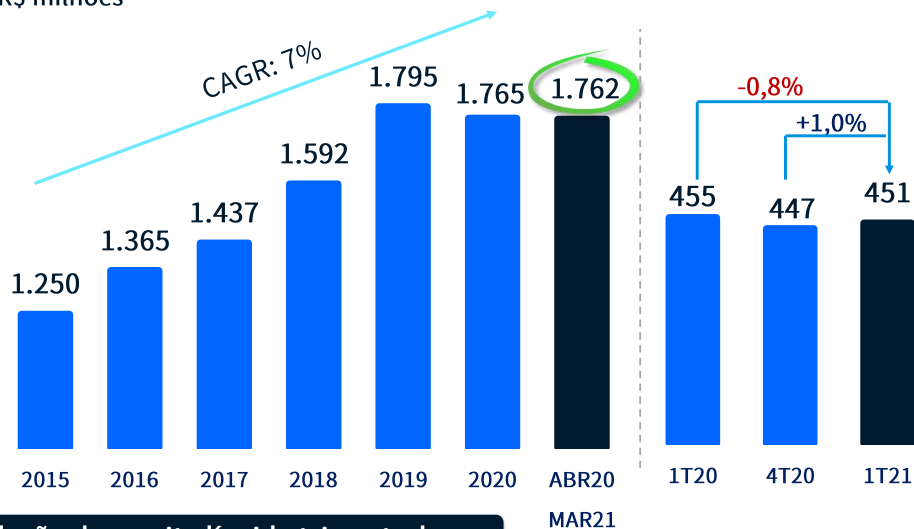
#### Receita operacional líquida (ROL)

	1T21		1T20		Δ%	4T20		Δ%	ABR20-MAR21		ABR19-MAR20		Δ%
	R\$mil	% ROL	R\$mil	% ROL		R\$mil	% ROL		R\$mil	% ROL	R\$mil	% ROL	
	(+) Contraprestações Líquidas	467.265	103,5	470.688	103,4	(0,7)	461.832	103,3	1,2	1.827.799	103,8	1.867.907	103,2
(+) Receita de vendas de bens e serviços	3.743	0,8	3.701	0,8	1,1	3.230	0,7	15,9	13.487	0,8	16.285	0,9	(17,2)
(+) Odontored (México)	5.687	1,3	4.792	1,1	18,7	4.557	1,0	24,8	17.702	1,0	16.222	0,9	9,1
<b>Receita operacional bruta (ROB)</b>	<b>476.695</b>	<b>105,6</b>	<b>479.182</b>	<b>105,3</b>	<b>(0,5)</b>	<b>469.619</b>	<b>105,1</b>	<b>1,5</b>	<b>1.858.987</b>	<b>105,5</b>	<b>1.900.414</b>	<b>105,0</b>	<b>(2,2)</b>
(-) Tributos diretos de operações com planos de assistência à saúde	21.544	4,8	20.804	4,6	3,6	19.441	4,3	10,8	84.155	4,8	76.047	4,2	10,7
(-) Impostos sobre vendas de bens e serviços	3.746	0,8	3.315	0,7	13,0	3.211	0,7	16,7	13.152	0,7	14.047	0,8	(6,4)
<b>Receita operacional líquida (ROL)</b>	<b>451.405</b>	<b>100,0</b>	<b>455.062</b>	<b>100,0</b>	<b>(0,8)</b>	<b>446.968</b>	<b>100,0</b>	<b>1,0</b>	<b>1.761.681</b>	<b>100,0</b>	<b>1.810.320</b>	<b>100,0</b>	<b>(2,7)</b>

A receita líquida consolidada (ROL) atingiu R\$451.405 no 1T21, com variação sequencial de 1,0% e negativa 0,8% na variação anual. Nos últimos doze meses, a receita totalizou R\$1.761.681, 2,7% menor em relação ao período anterior.

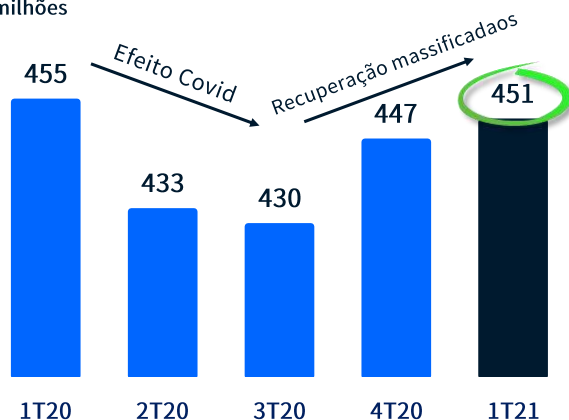
#### Receita líquida

R\$ milhões



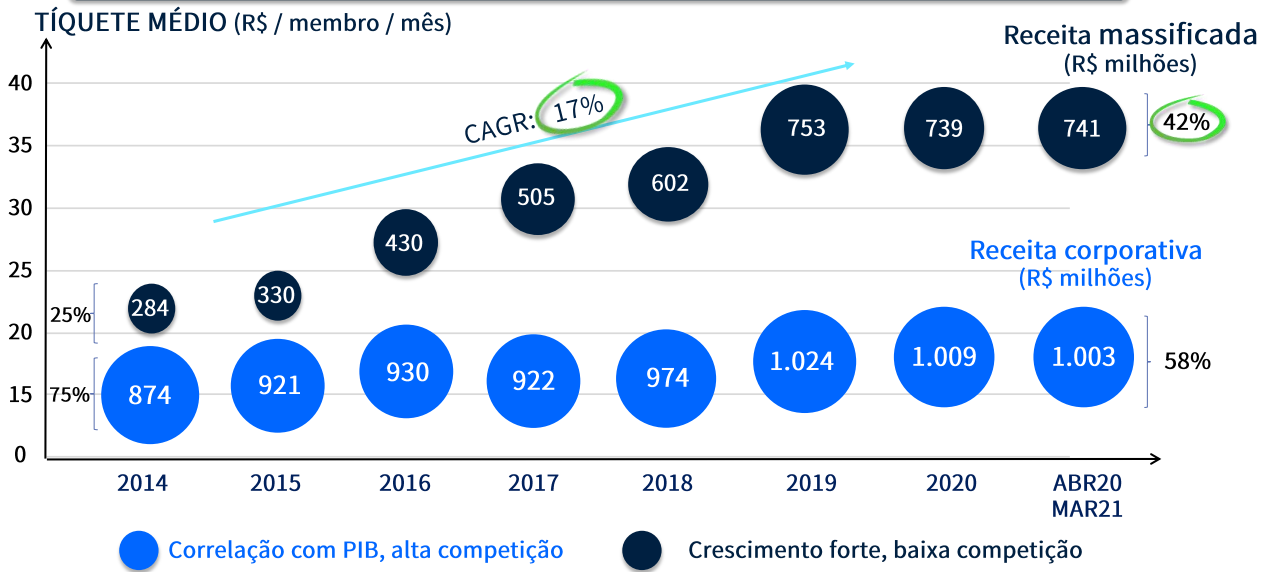
#### Evolução da receita líquida trimestral

R\$ milhões



A pandemia do Covid-19 retraiu as carteiras massificadas, de PME e Planos Individuais, com as receitas já recuperadas a partir do 3T20.

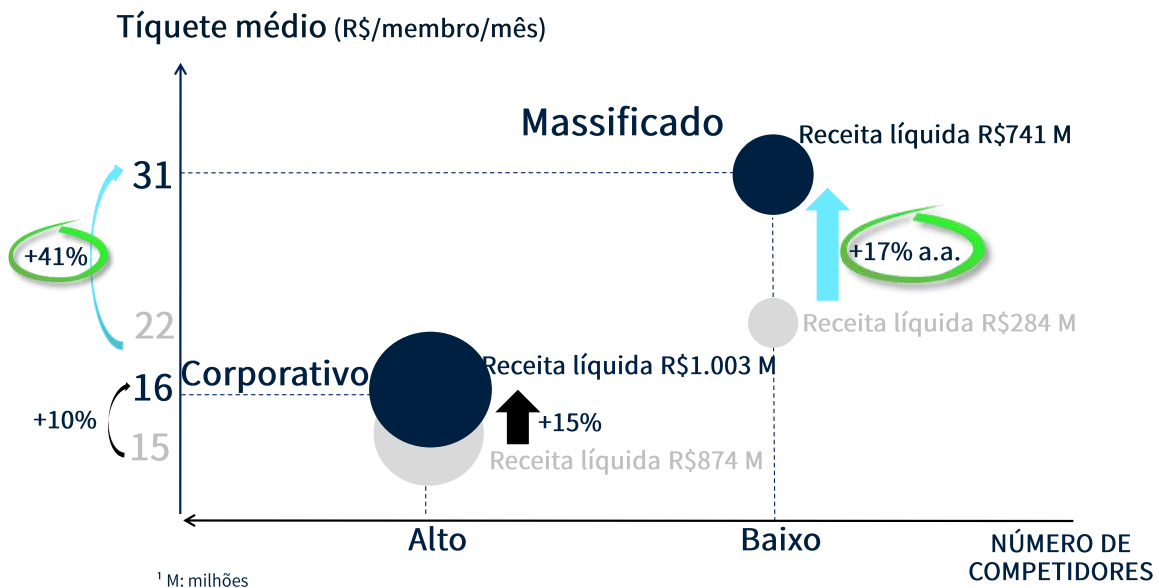
## Evolução da receita líquida e tíquete médio por segmento desde 2014



Desde 2014, a receita do segmento massificado, de PME e Planos Individuais, apresentava CAGR de 17%, passando de 25% da receita líquida anual para 42%, elevando o tíquete médio, reduzindo a sinistralidade e potencializando os canais bancários exclusivos de distribuição da Companhia, em nichos de mercado de menor competição.

## Segmentação da receita e tíquete médio

ABR20-MAR21 x 2014

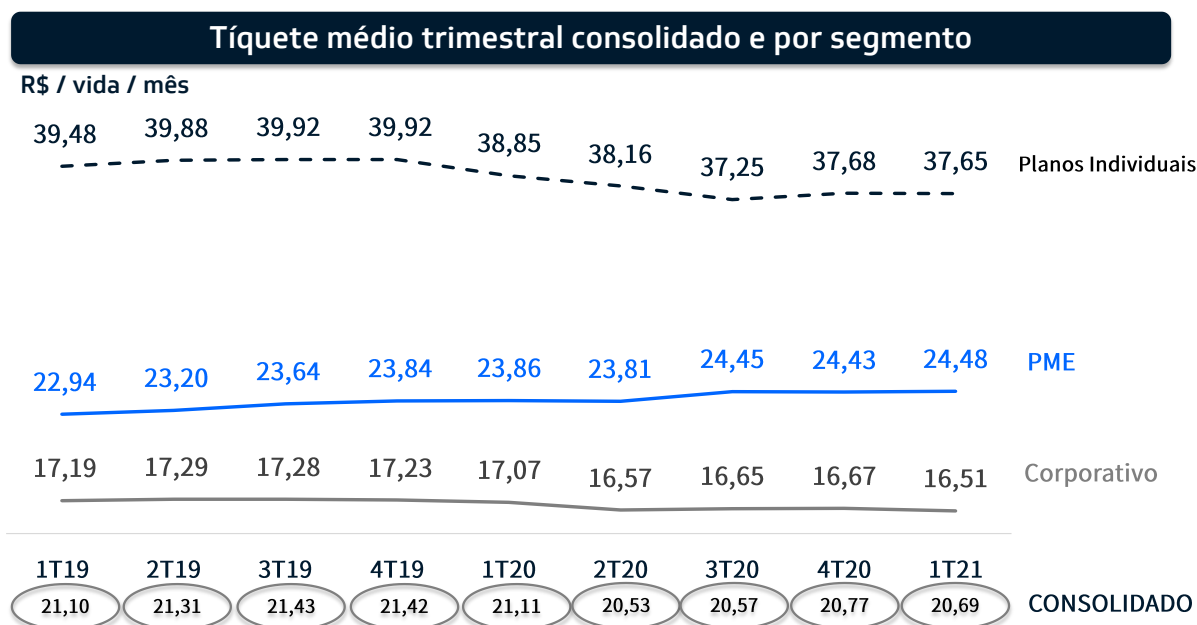


## (i) Tíquete médio consolidado

Cálculo do Tíquete Médio	1T21	1T20	Δ%	4T20	Δ%	ABR20-MAR21	ABR19-MAR20	Δ%
Contraprestações líquidas R\$ mil (A)	467.265	470.688	(0,7)	461.832	1,2	1.827.799	1.867.907	(2,1)
Número médio de beneficiários (mil) (B)	7.527	7.431	1,3	7.410	1,6	7.503	7.342	2,2
<b>Tíquete médio R\$/vida/mês (A/B)/nº de meses</b>	<b>20,69</b>	<b>21,11</b>	<b>(2,0)</b>	<b>20,77</b>	<b>(0,4)</b>	<b>20,30</b>	<b>21,20</b>	<b>(4,3)</b>

O tíquete médio consolidado no 1T21 foi de R\$20,69, 2,0% menor em relação ao 1T20, refletindo menor custo de serviços no período.

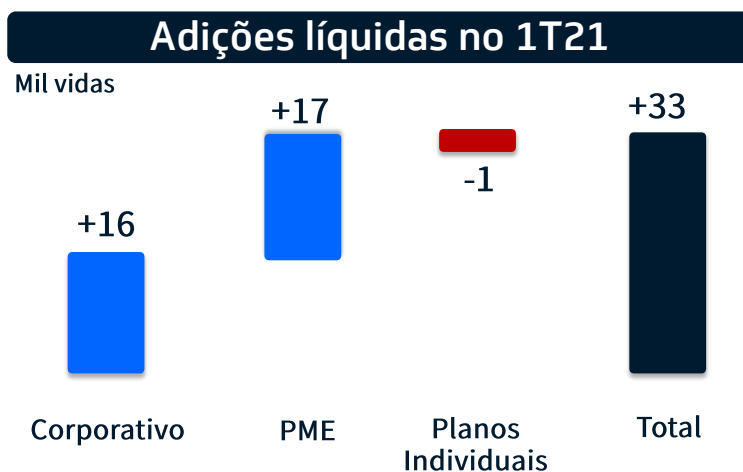
Cálculo do Tíquete Médio ex carteira Brasildental	1T21	1T20	Δ%	4T20	Δ%	ABR20-MAR21	ABR19-MAR20	Δ%
Contraprestações líquidas ex-carteira Brasildental R\$ mil (A)	456.278	458.403	(0,5)	449.641	1,5	1.783.814	1.813.140	(1,6)
Número médio de beneficiários ex-carteira Brasildental (mil) (B)	6.994	6.890	1,5	6.882	1,6	6.964	6.791	2,5
<b>Tíquete médio R\$/vida/mês (A/B)/nº de meses</b>	<b>21,74</b>	<b>22,18</b>	<b>(1,9)</b>	<b>21,78</b>	<b>(0,2)</b>	<b>21,34</b>	<b>22,25</b>	<b>(4,1)</b>



## (ii) Carteira total de beneficiários

A Odontoprev atingiu 7.543.621 beneficiários, com adição líquida de 33 mil vidas no trimestre.

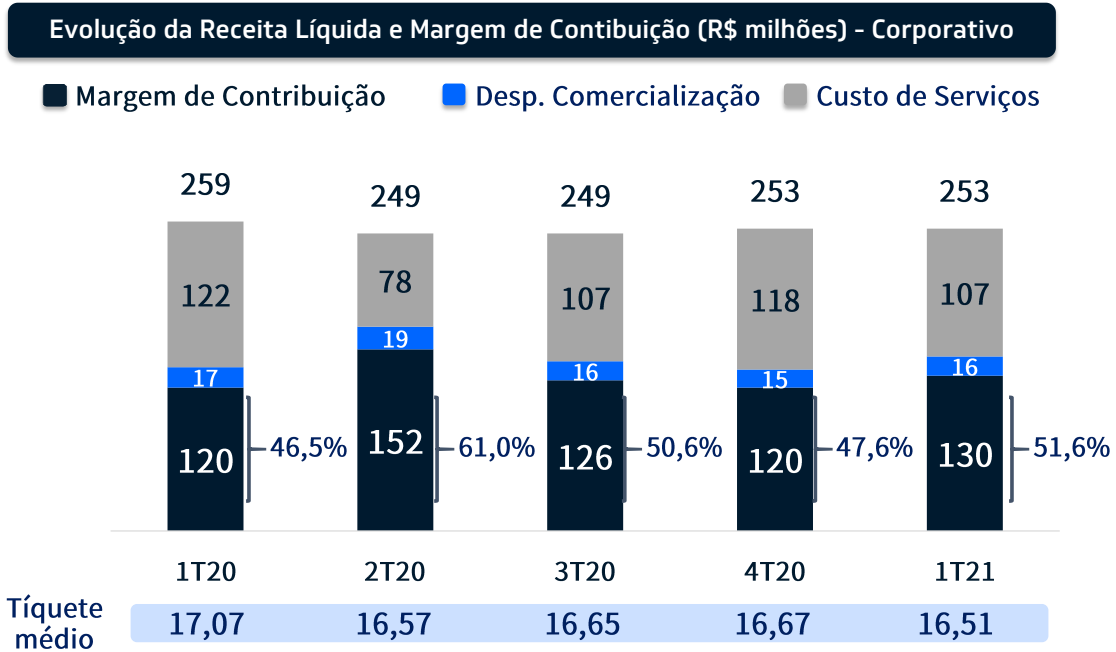
O segmento PME apresentou adição de 17 mil vidas no 1T21. O canal Bradesco, de maior participação nesta carteira, adicionou 20 mil vidas no trimestre e 56 mil vidas nos últimos doze meses. Nos planos individuais, os canais bancários apresentaram adição líquida de 16 mil vidas no trimestre.



	Adições líquidas						Portfolio 1T21
	Portfolio 4T19	1T20	2T20	3T20	4T20	1T21	
<b>Corporativo</b>	<b>5.228.988</b>	<b>76.999</b>	<b>(110.250)</b>	<b>1.871</b>	<b>121.117</b>	<b>16.490</b>	<b>5.335.215</b>
<b>PME</b>	<b>1.143.376</b>	<b>(7.506)</b>	<b>(69.974)</b>	<b>33.473</b>	<b>32.274</b>	<b>17.481</b>	<b>1.149.124</b>
Bradesco	774.455	(3.188)	(35.223)	44.215	27.031	20.404	827.694
BB	81.469	(5.354)	(7.499)	(5.844)	443	(1.586)	61.629
Demais <sup>1</sup>	287.452	1.036	(27.252)	(4.898)	4.800	(1.337)	259.801
<b>Planos Individuais</b>	<b>1.027.274</b>	<b>(5.811)</b>	<b>(93.890)</b>	<b>85.853</b>	<b>46.355</b>	<b>(499)</b>	<b>1.059.282</b>
Bradesco	367.676	(1.188)	(16.845)	11.396	1.335	7.118	369.492
BB	51.789	(82)	(3.489)	5.763	2.426	9.156	65.563
Demais <sup>1</sup>	607.809	(4.541)	(73.556)	68.694	42.594	(16.773)	624.227
<b>Total</b>	<b>7.399.638</b>	<b>63.682</b>	<b>(274.114)</b>	<b>121.197</b>	<b>199.746</b>	<b>33.472</b>	<b>7.543.621</b>

<sup>1</sup>inclui, no PME, Odontoprev e Odonto System. Nos planos individuais inclui, também, canais varejistas.

**Segmento corporativo**



A margem de contribuição corporativa foi de R\$130.260 no trimestre, 8,1% acima do 1T20 e 4T20.

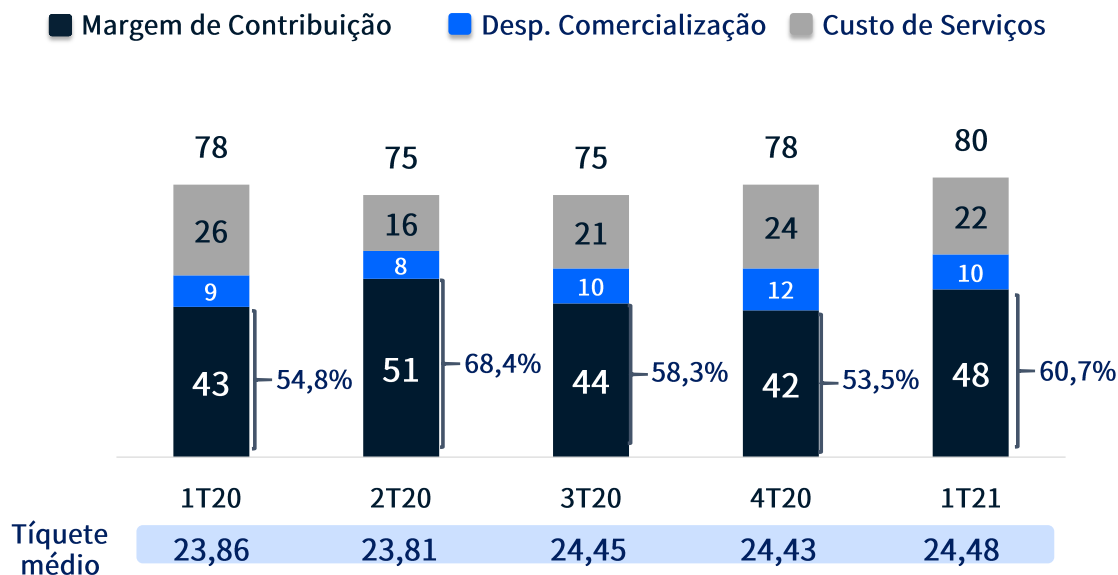
	Corporativo							
	1T21	1T20	Δ%	4T20	Δ%	ABR20-MAR21	ABR19-MAR20	Δ%
Receita operacional líquida (ROL)	252.660	259.130	(2,5)	252.882	(0,1)	1.002.617	1.029.684	(2,6)
Tíquete Médio (R\$/vida/mês)	16,51	17,07	(3,3)	16,67	(0,9)	16,40	17,02	(3,6)
Número de beneficiários (mil)	5.335	5.306	0,6	5.319	0,3	5.335	5.306	0,6
Adições líquidas orgânicas (mil)	16	77	-	121	-	29	162	-
Custo de Serviços	106.712	122.039	(12,6)	117.502	(9,2)	409.676	524.938	(22,0)
Índice de sinistralidade (%)	42,2	47,1	(4,9 p.p.)	46,5	(4,3 p.p.)	40,9	51,0	(10,1 p.p.)
Custo de Serviços / membro / mês (R\$)	6,68	7,72	(13,5)	7,45	(10,4)	6,42	8,37	(23,4)
Despesas de Comercialização	15.688	16.619	(5,6)	14.933	5,1	64.815	63.537	2,0
Índice Despesas de Comercialização (%)	6,2	6,4	(0,2 p.p.)	5,9	0,3 p.p.	6,5	6,2	0,3 p.p.
Margem de Contribuição	130.260	120.472	8,1	120.447	8,1	528.126	441.209	19,7
Margem de Contribuição (%ROL)	51,6	46,5	5,1 p.p.	47,6	4,0 p.p.	52,7	42,8	9,9 p.p.

O histórico das métricas selecionadas, por segmento, encontram-se no Anexo V, página 35.



## Segmento PME

### Evolução da Receita Líquida e Margem de Contribuição (R\$ milhões) - PME



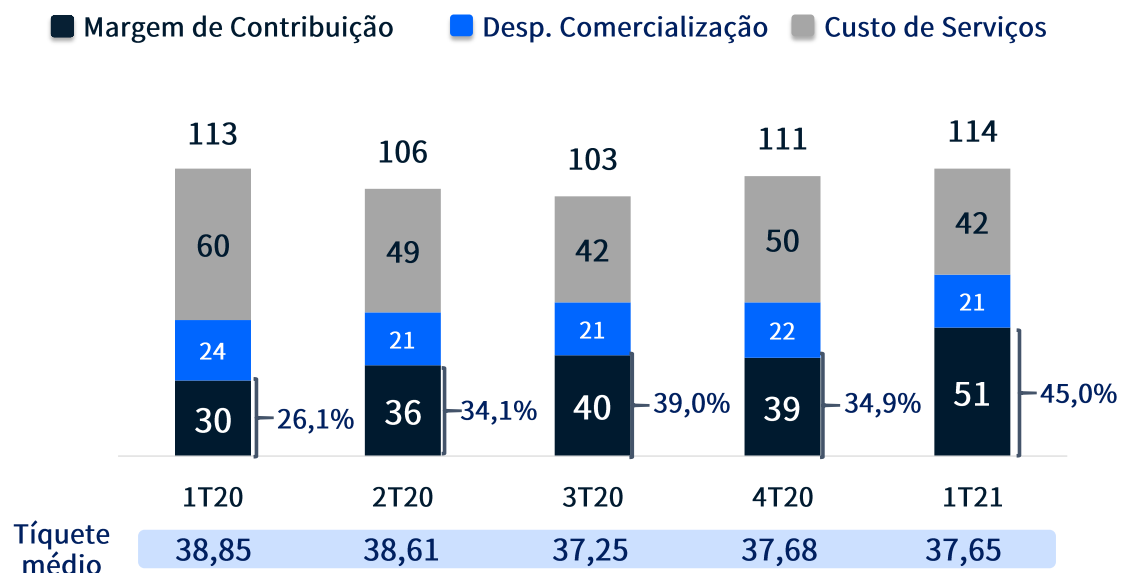
A margem de contribuição PME foi de R\$48.119 no 1T21, 13,2% acima do 1T20, e 15,7% acima do 4T20.

	PME							
	1T21	1T20	Δ%	4T20	Δ%	ABR20-MAR21	ABR19-MAR20	Δ%
Receita operacional líquida (ROL)	79.241	77.553	2,2	77.723	2,0	306.471	302.953	1,2
Tíquete Médio (R\$/vida/mês)	24,48	23,86	2,6	24,43	0,2	23,60	23,79	(0,8)
Número de beneficiários (mil)	1.149	1.136	1,2	1.132	1,5	1.149	1.136	1,2
Adições líquidas orgânicas (mil)	17	(8)	-	32	-	13	47	-
Custo de Serviços	21.511	25.575	(15,9)	24.329	(11,6)	82.592	112.382	(26,5)
Índice de sinistralidade (%)	27,1	33,0	(5,9 p.p.)	31,3	(4,2 p.p.)	26,9	37,1	(10,2 p.p.)
Custo de Serviços / membro / mês (R\$)	6,29	7,48	(15,9)	7,27	(13,5)	6,02	8,42	(28,4)
Despesas de Comercialização	9.611	9.473	1,5	11.799	(18,5)	39.452	39.347	0,3
Índice Despesas de Comercialização (%)	12,1	12,2	(0,1 p.p.)	15,2	(3,1 p.p.)	12,9	13,0	(0,1 p.p.)
Margem de Contribuição	48.119	42.505	13,2	41.595	15,7	184.427	151.223	22,0
Margem de Contribuição (%ROL)	60,7	54,8	5,9 p.p.	53,5	7,2 p.p.	60,2	49,9	10,3 p.p.

O histórico das métricas selecionadas, por segmento, encontram-se no Anexo V, página 35.

## Segmento Planos Individuais

### Evolução da Receita Líquida e Margem de Contribuição (R\$ milhões) – Planos Individuais



A margem de contribuição Individual foi de R\$51.175, 73,1% acima do 1T20, e 31,0% acima do 4T20.

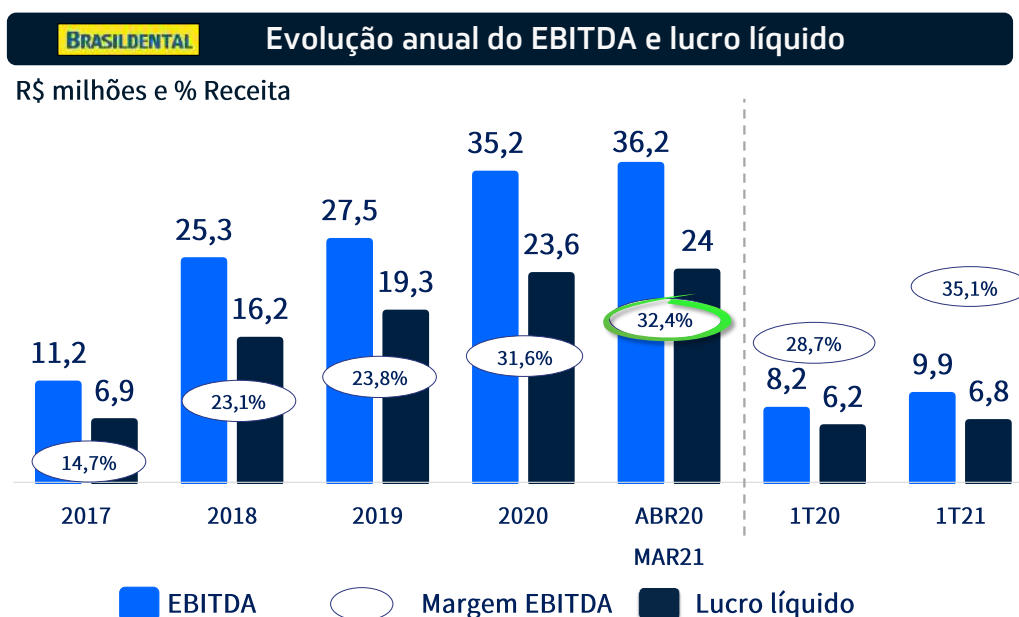
	Individual								
	1T21	1T20	Δ%	4T20	Δ%	ABR20-MAR21	ABR19-MAR20	Δ%	
Receita operacional líquida (ROL)	113.820	113.201	0,5	111.786	1,8	434.555	459.224	(5,4)	
Tíquete Médio (R\$/vida/mês)	37,65	38,85	(3,1)	37,68	(0,1)	36,60	40,08	(8,7)	
Número de beneficiários (mil)	1.059	1.021	3,7	1.060	(0,0)	1.059	1.021	3,7	
Adições líquidas orgânicas (mil)	(0)	(6)	-	46	-	38	35	-	
Custo de Serviços	41.604	59.883	(30,5)	50.452	(17,5)	182.638	188.729	(3,2)	
Índice de sinistralidade (%)	36,6	52,9	(16,3 p.p.)	45,1	(8,5 p.p.)	42,0	41,1	0,9 p.p.	
Custo de Serviços / membro / mês (R\$)	13,09	19,49	(32,8)	16,22	(19,3)	14,63	15,66	(6,6)	
Despesas de Comercialização	21.041	23.762	(11,4)	22.266	(5,5)	85.386	98.977	(13,7)	
Índice Despesas de Comercialização (%)	18,5	21,0	(2,5 p.p.)	19,9	(1,4 p.p.)	19,6	21,6	(2,0 p.p.)	
Margem de Contribuição	51.175	29.556	73,1	39.068	31,0	166.531	171.518	(2,9)	
Margem de Contribuição (%ROL)	45,0	26,1	18,9 p.p.	34,9	10,1 p.p.	38,3	37,3	1,0 p.p.	

O histórico das métricas selecionadas, por segmento, encontram-se no Anexo V, página 35.

## Brasildental

	1T21	1T20	Δ%	ABR20-MAR21	ABR19-MAR20	Δ%
Receita operacional líquida (ROL)	28.093	28.608	(1,8)	111.745	115.029	(2,9)
Tíquete médio (R\$/vida/mês)	18,37	18,39	(,1)	18,02	18,10	(0,4)
Número de beneficiários	534.966	543.269	(1,5)	534.966	543.269	(1,5)
Custo de serviços	11.027	12.332	(10,6)	45.053	54.378	(17,1)
Despesas comerciais e administrativas	6.330	7.319	(13,5)	26.652	29.040	(8,2)
Despesas de comercialização	2.411	2.799	(13,9)	10.367	11.901	(12,9)
Despesas gerais e administrativas	3.919	4.520	(13,3)	16.285	17.138	(5,0)
Outras Receitas Operacionais	(1)	(14)	(96,1)	(7)	(58)	(88,6)
PDD	756	687	9,9	3.457	3.265	5,9
Participações no resultado	132	66	99,1	384	341	12,8
<b>EBITDA</b>	<b>9.850</b>	<b>8.218</b>	<b>19,9</b>	<b>36.215</b>	<b>28.065</b>	<b>29,0</b>
Margem - EBITDA	35,1	28,7	6,3 p.p.	32,4	24,4	8,0 p.p.
<b>Lucro líquido</b>	<b>6.785</b>	<b>6.176</b>	<b>9,9</b>	<b>24.015</b>	<b>19.344</b>	<b>24,2</b>
Caixa líquido	44.166	38.551	14,6	44.166	38.551	14,6

No trimestre, o EBITDA da Brasildental atingiu R\$9.850, 19,9% acima do 1T20, com margem de 35,1%. O lucro líquido de R\$6.785 foi 9,9% acima do 1T20.



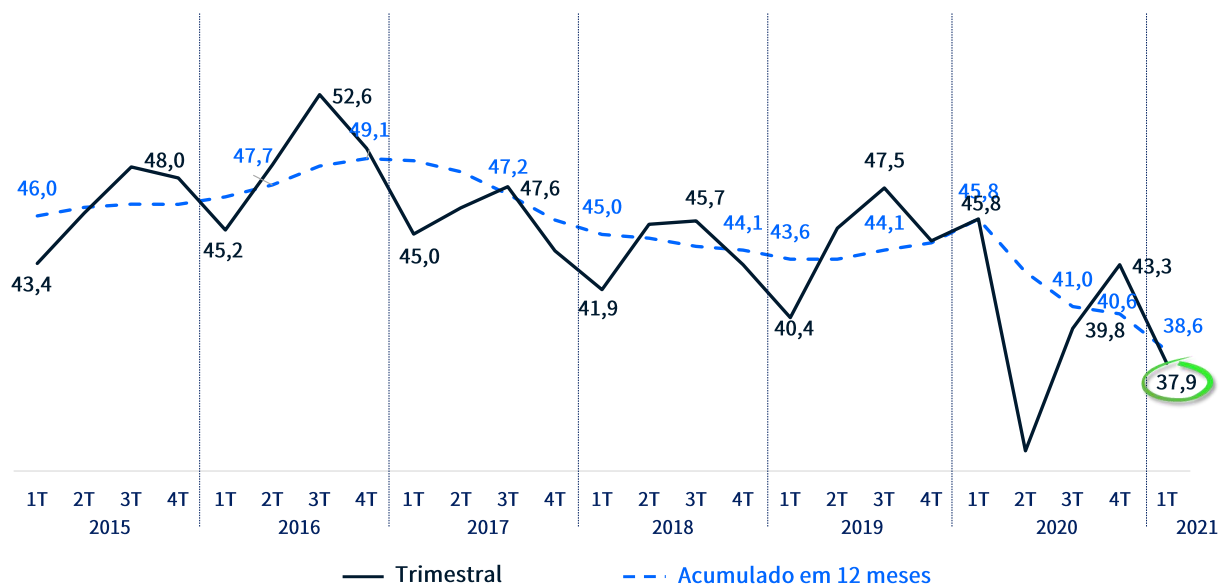
## Custo de Serviços e Sinistralidade

Custo de serviços (ex PEONA) e índice de sinistralidade (% ROL)													
	1T21		1T20		Δ% p.p. ROL	4T20		Δ% p.p. ROL	ABR20-MAR21		ABR19-MAR20		Δ% p.p. ROL
	R\$mil	% ROL	R\$mil	% ROL		R\$mil	% ROL		R\$mil	% ROL	R\$mil	% ROL	
<b>Custo de serviços (ex PEONA)</b>	<b>171.051</b>	<b>37,9</b>	<b>208.470</b>	<b>45,8</b>	<b>(7,9)</b>	<b>193.658</b>	<b>43,3</b>	<b>(5,4)</b>	<b>679.402</b>	<b>38,6</b>	<b>829.239</b>	<b>45,8</b>	<b>(7,2)</b>
Eventos indenizáveis líquidos	158.377	35,1	175.383	38,5	(3,4)	180.646	40,4	(5,3)	645.529	36,6	776.672	42,9	(6,3)
Encargos sociais sobre serviços	-	-	1	-	-	1	-	-	5	-	(31)	(0,0)	-
Materiais odontológicos	2.825	0,6	1.387	0,3	0,3	1.846	0,4	0,2	8.812	0,5	7.288	0,4	0,1
Demais custos operacionais e provisões/reversões	8.900	2,0	30.965	6,8	(4,8)	10.323	2,3	(,3)	22.220	1,3	42.358	2,3	(1,0)
Provisões/reversões	4.552	1,0	27.447	6,0	(5,0)	6.297	1,4	(,4)	6.990	0,4	(2.122)	(0,1)	0,5
Demais custos operacionais	4.348	1,0	3.518	0,8	0,2	4.026	0,9	0,1	15.230	0,9	44.480	2,5	(1,6)
Odontored (México)	949	0,2	735	0,2	-	842	0,2	-	2.835	0,2	2.951	0,2	0,0

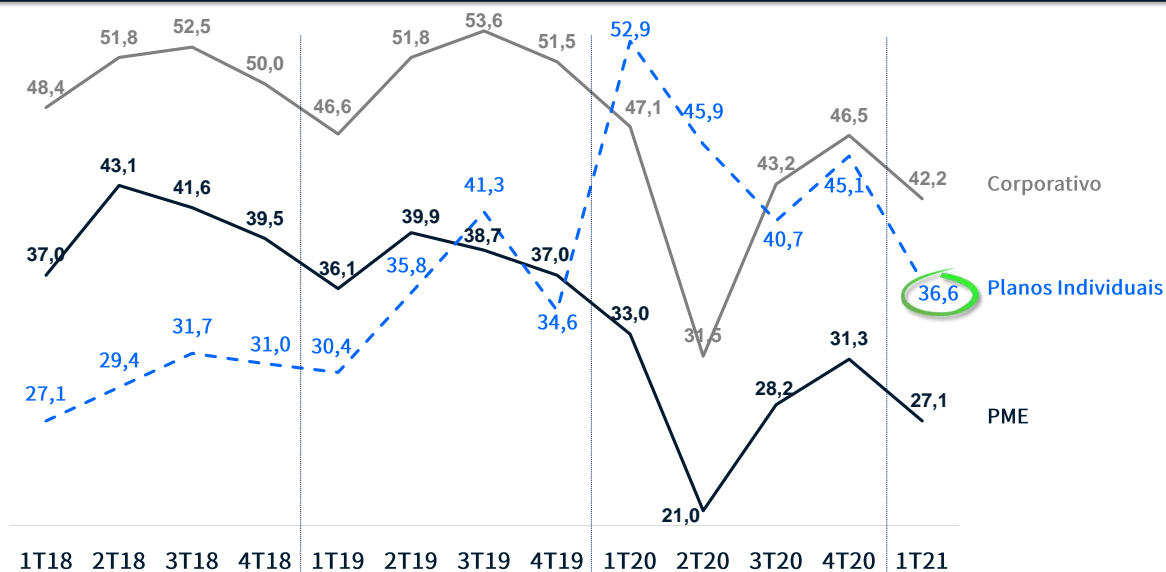
Para efeito de comparação e análise, a PEONA (Provisão para Eventos Ocorridos e não Avisados) e Reservas Técnicas de Sinistro (Odontored) são excluídas do Custo de Serviços. No 1T21 houve reversão de PEONA e Reservas Técnicas de R\$4.811 comparada à reversão de R\$585 no 1T20. Nos últimos doze meses, houve reversão de PEONA e Reservas Técnicas de R\$7.903, versus constituição de R\$20.291 no período anterior (vide Demonstração de Resultado, página 3).

No 1T21, o custo de serviços representou 37,9% da ROL, 5,4 p.p. abaixo dos 4T20 e 7,9 p.p. abaixo dos 45,8% do 1T20.

### Índice de sinistralidade trimestral e acumulado em 12 meses (%ROL)



### Sinistralidade trimestral por segmento (%ROL)

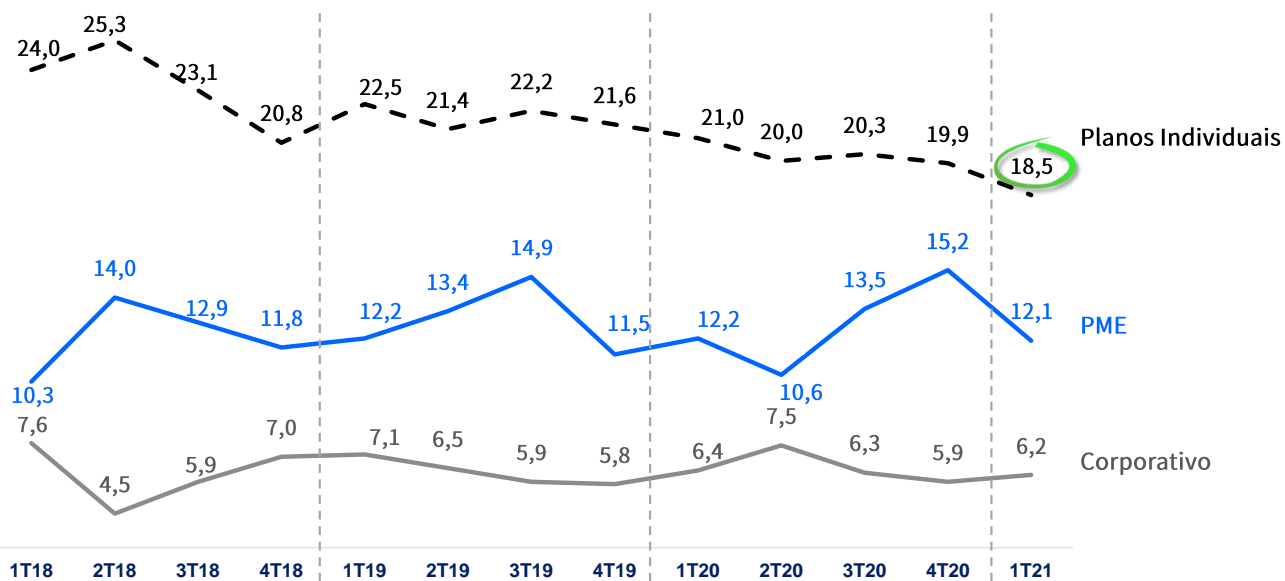


### Despesas de Comercialização (DC)

(R\$ mil)	1T21	1T20	Δ%	4T20	Δ%	ABR20-MAR21	ABR19-MAR20	Δ%
(-) Despesas de comercialização	46.533	50.178	(7,3)	49.153	(5,3)	190.142	202.490	(6,1)
Desp. Comercialização (% ROL)	10,3	11,0	(0,7 p.p.)	11,0	(0,7 p.p.)	10,8	11,2	(0,4 p.p.)

As despesas de comercialização representaram 10,3% da ROL, 0,7 p.p. menor sequencial e em relação ao ano anterior.

### Despesas de Comercialização trimestral por segmento (%ROL)



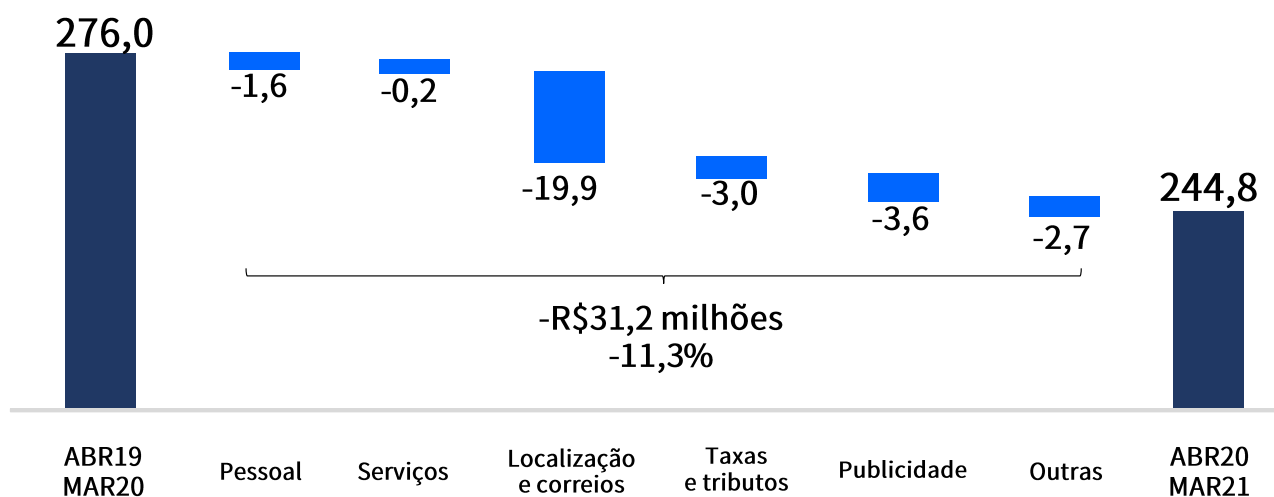
## Despesas Administrativas

	1T21		1T20		Δ%	Δ% p.p. ROL	4T20		Δ%	Δ% p.p. ROL	ABR20-MAR21		ABR19-MAR20		Δ%	Δ% p.p. ROL
	R\$mil	% ROL	R\$mil	% ROL			R\$mil	% ROL			R\$mil	% ROL	R\$mil	% ROL		
Pessoal	37.248	8,3	39.588	8,7	(5,9)	(0,4)	44.669	10,0	(16,6)	(1,7)	156.971	8,9	158.634	8,8	(1,0)	0,1
Serviços de terceiros	7.927	1,8	8.370	1,8	(5,3)	-	8.913	2,0	(11,1)	(0,2)	35.255	2,0	35.526	2,0	(0,8)	-
Localização e correios	7.275	1,6	9.115	2,0	(20,2)	(0,4)	2.161	0,5	236,7	1,1	21.800	1,2	41.692	2,3	(47,7)	(1,1)
Taxas e tributos	2.439	0,5	3.978	0,9	(38,7)	(0,4)	2.165	0,5	12,6	-	10.102	0,6	13.153	0,7	(23,2)	(0,1)
Publicidade e propaganda	2.163	0,5	557	0,1	288,3	0,4	4.579	1,0	(52,8)	(0,5)	13.166	0,7	16.756	0,9	(21,4)	(0,2)
Outras	2.619	0,6	4.227	0,9	(38,0)	(0,3)	3.440	0,8	(23,9)	(0,2)	7.512	0,4	10.238	0,6	(26,6)	(0,2)
<b>DA (base EBITDA ajustado)</b>	<b>59.670</b>	<b>13,2</b>	<b>65.835</b>	<b>14,5</b>	<b>(9,4)</b>	<b>(1,3)</b>	<b>65.927</b>	<b>14,7</b>	<b>(9,5)</b>	<b>(1,5)</b>	<b>244.806</b>	<b>13,9</b>	<b>275.999</b>	<b>15,2</b>	<b>(11,3)</b>	<b>(1,3)</b>
Depreciação e amortização	6.440	1,4	5.974	1,3	7,8	0,1	6.916	1,5	(6,9)	(0,1)	25.313	1,4	21.799	1,2	16,1	0,2
Amortização de direito de uso	1.287	0,3	1.310	0,3	(1,8)	-	1.252	0,3	2,8	-	5.090	0,3	5.556	0,3	(8,4)	-
(+) Earn-out Odonto System	-	-	-	-	-	-	-	-	-	-	-	-	2.148	0,1	-	(0,1)
(+) Despesas de aquisição Mogidonto e Boutique Dental	138	-	-	-	-	-	256	0,1	-	(0,1)	394	-	-	-	-	-
<b>DA (não base EBITDA ajustado)</b>	<b>7.865</b>	<b>1,7</b>	<b>7.285</b>	<b>1,6</b>	<b>8,0</b>	<b>0,1</b>	<b>8.424</b>	<b>1,9</b>	<b>(6,6)</b>	<b>(0,2)</b>	<b>30.797</b>	<b>1,7</b>	<b>29.502</b>	<b>1,6</b>	<b>4,4</b>	<b>0,1</b>
<b>Despesas administrativas (DA)</b>	<b>67.536</b>	<b>15,0</b>	<b>73.119</b>	<b>16,1</b>	<b>(7,6)</b>	<b>(1,1)</b>	<b>74.351</b>	<b>16,6</b>	<b>(9,2)</b>	<b>(1,6)</b>	<b>275.602</b>	<b>15,6</b>	<b>305.501</b>	<b>16,9</b>	<b>(9,8)</b>	<b>(1,3)</b>

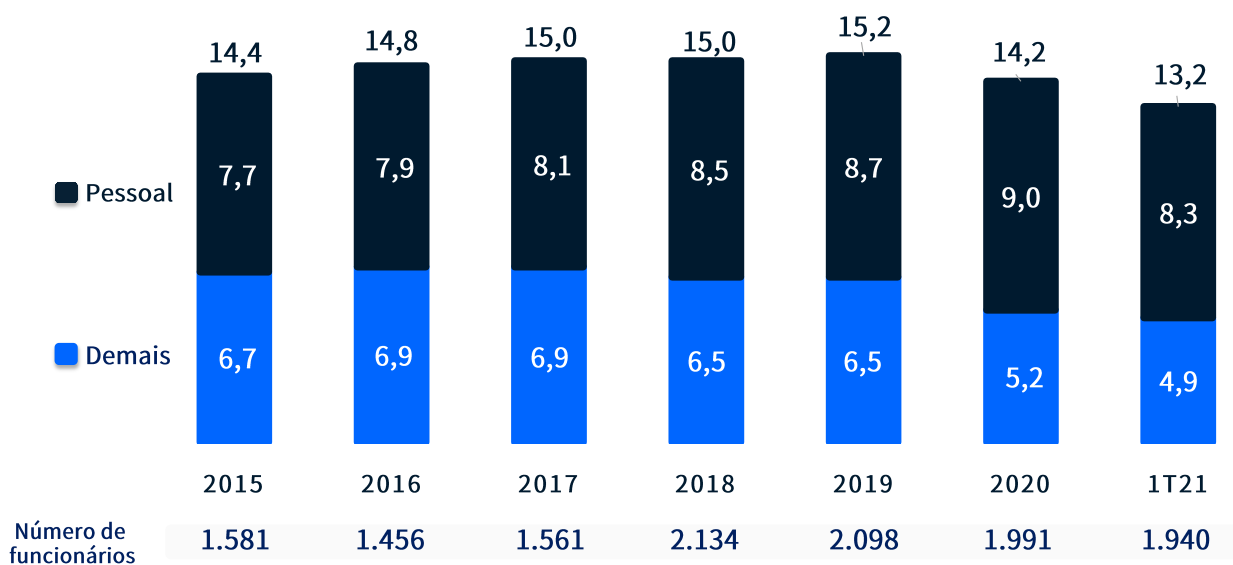
As despesas administrativas (base EBITDA ajustado) passaram de 14,5% da ROL no 1T20 para 13,2% da ROL no 1T21. Nos últimos doze meses, as despesas administrativas foram de R\$244.806, 11,3% abaixo do ano anterior.

### Despesas Administrativas ABR20-MAR21 x ABR19-MAR20

R\$ milhões



### Despesas Administrativas (% ROL)



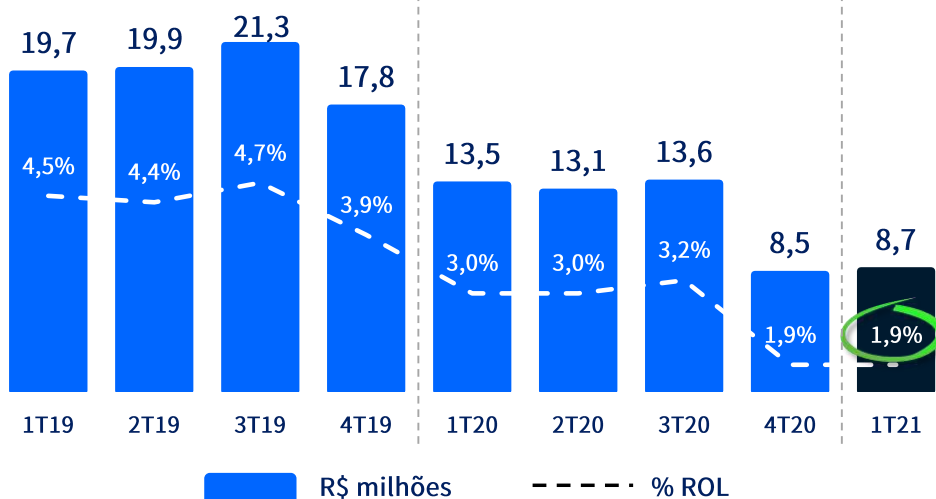
### Provisões para perdas sobre créditos

Provisão para perdas sobre créditos (PDD)	1T21	1T20	Δ%	4T20	Δ%	ABR20-MAR20	ABR19-MAR20	Δ%
R\$ mil	8.745	13.458	(35,0)	8.536	2,4	43.946	72.494	(39,4)
% ROL	1,9	3,0	(1,1 p.p.)	1,9	0	2,5	4,0	(1,5 p.p.)

A provisão para perdas sobre créditos é constituída com base no histórico de perdas na Companhia. São provisionados mensalmente sobre cada uma das faixas do contas a receber, vencido e a vencer, o histórico das perdas de cada segmento operacional, conforme CPC 38/IAS 39.

A provisão para perdas sobre créditos foi de 1,9% da ROL no 1T21, 1,1 p.p. menor em relação ao 1T20 e 1,5 p.p. menor nos últimos doze meses.

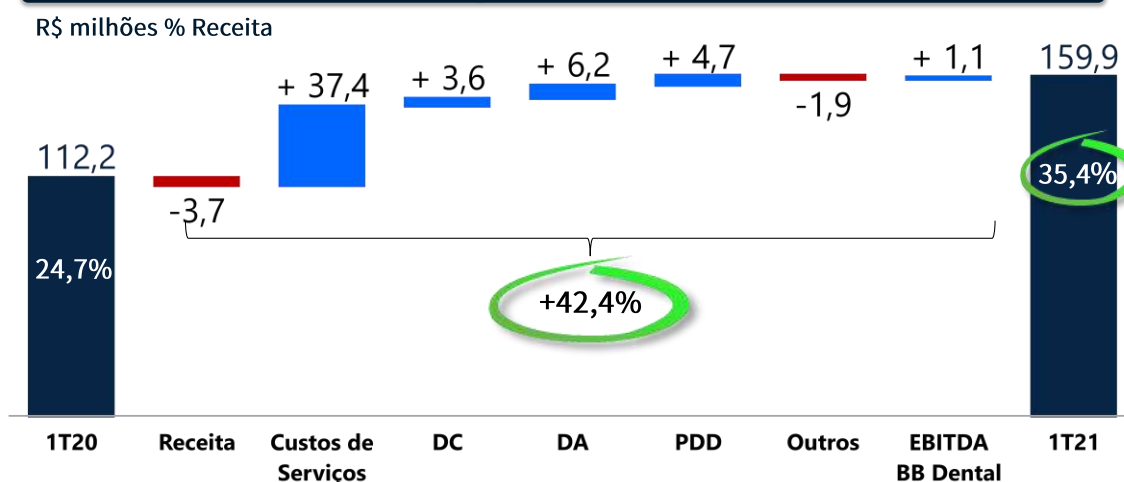
### Provisão para perdas sobre créditos (PDD) – R\$ milhões e % ROL



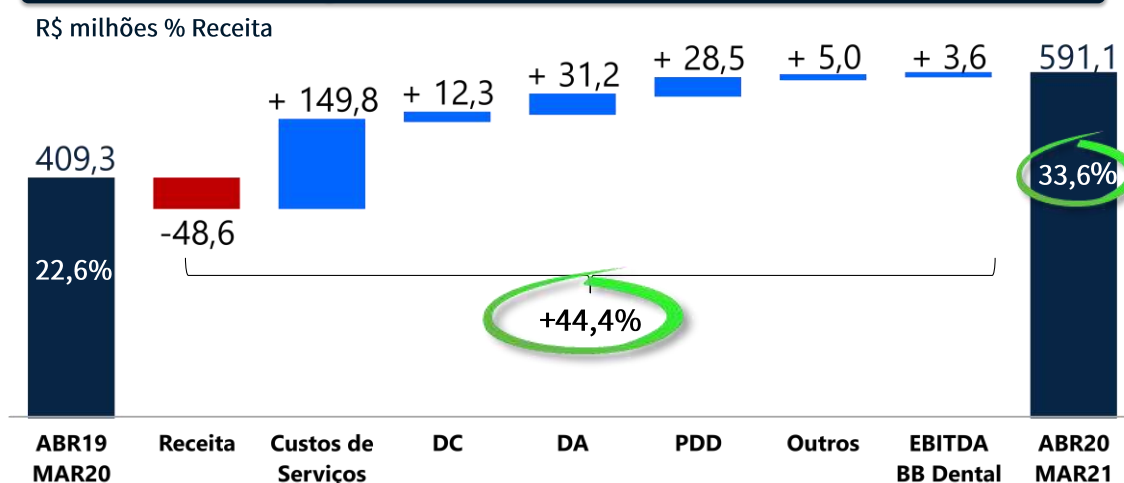
## EBITDA e EBITDA Ajustado

	1T21		1T20		Δ% p.p. ROL	Δ%	4T20		Δ% p.p. ROL	Δ%	ABR20-MAR21		ABR19-MAR20		Δ% p.p. ROL	Δ%
	R\$mil	% ROL	R\$mil	% ROL			R\$mil	% ROL			R\$mil	% ROL	R\$mil	% ROL		
<b>Lucro líquido</b>	<b>108.734</b>	<b>24,1</b>	<b>75.222</b>	<b>16,5</b>	<b>7,6</b>	<b>44,6</b>	<b>83.585</b>	<b>18,7</b>	<b>5,4</b>	<b>30,1</b>	<b>394.640</b>	<b>22,4</b>	<b>262.555</b>	<b>14,5</b>	<b>7,9</b>	<b>50,3</b>
(+) Imposto de renda e contribuição social corrente	50.401	11,2	35.162	7,7	3,5	43,3	36.001	8,1	3,1	40,0	169.680	9,6	113.454	6,3	3,3	49,6
(+) Imposto de renda e contribuição social diferido	(712)	(0,2)	(2.165)	(0,5)	0,3	-	(1.417)	(0,3)	0,1	(49,7)	7.302	0,4	(2.738)	(0,2)	0,6	-
(-) Receitas financeiras	5.563	1,2	5.913	1,3	(0,1)	(5,9)	5.128	1,1	0,1	8,5	20.730	1,2	31.030	1,7	(0,5)	(33,2)
(+) Despesas financeiras	3.027	0,7	3.933	0,9	(0,2)	(23,0)	3.498	0,8	(0,1)	(13,5)	15.026	0,9	14.504	0,8	0,1	3,6
(+) Outorga de opção de ações	-	-	-	-	-	-	-	-	-	-	-	-	1.771	0,1	(0,1)	-
(-) Participação minoritária em controlada	(392)	(0,1)	405	-	-	-	(22)	-	-	-	610	0,0	600	-	-	-
(+) Depreciação e amortização	6.440	1,4	5.974	1,3	0,1	7,8	6.916	1,5	(0,1)	(6,9)	25.313	1,4	21.799	1,2	0,2	16,1
(+) Amortização de direito de uso (IFRS 16)	1.287	0,3	1.310	0,3	-	-	1.252	0,3	-	2,8	5.090	0,3	5.556	0,3	-	-
(-) Resultado de equivalência patrimonial	1.944	0,4	1.559	0,3	0,1	24,7	2.592	0,6	(0,2)	(25,0)	7.058	0,4	4.874	0,3	0,1	44,8
<b>EBITDA</b>	<b>162.063</b>	<b>35,9</b>	<b>111.559</b>	<b>24,5</b>	<b>11,4</b>	<b>45,3</b>	<b>122.138</b>	<b>27,3</b>	<b>8,6</b>	<b>32,7</b>	<b>588.654</b>	<b>33,4</b>	<b>380.398</b>	<b>21,0</b>	<b>12,4</b>	<b>54,7</b>
(+) Provisão de eventos ocorridos e não avisados (PEONA)	(4.954)	(1,1)	(859)	(0,2)	(0,9)	-	3.170	0,7	(1,8)	-	(7.639)	(0,4)	20.400	1,1	(1,5)	-
(+) Reservas técnicas de sinistro - Odontored (México)	143	-	274	0,1	(0,1)	(47,7)	3	0,0	-	-	(264)	-	(109)	-	-	-
(+) EBITDA Pro Forma Brasil Dental	2.463	0,5	1.275	0,3	0,2	93,1	1.957	0,4	0,1	25,8	9.983	0,6	6.431	0,4	0,2	55,2
(+) Earn-out Odonto System	-	-	-	-	-	-	-	-	-	-	-	-	2.148	0,1	(0,1)	-
(+) Despesas de aquisição Mogidonto e Boutique Dental	138	0,0	-	-	-	-	256	0,1	(0,1)	(45,8)	394	-	-	-	-	-
<b>EBITDA ajustado</b>	<b>159.854</b>	<b>35,4</b>	<b>112.249</b>	<b>24,7</b>	<b>10,7</b>	<b>42,4</b>	<b>127.523</b>	<b>28,5</b>	<b>6,9</b>	<b>25,4</b>	<b>591.128</b>	<b>33,6</b>	<b>409.267</b>	<b>22,6</b>	<b>11,0</b>	<b>44,4</b>

### EBITDA Ajustado 1T21 x 1T20



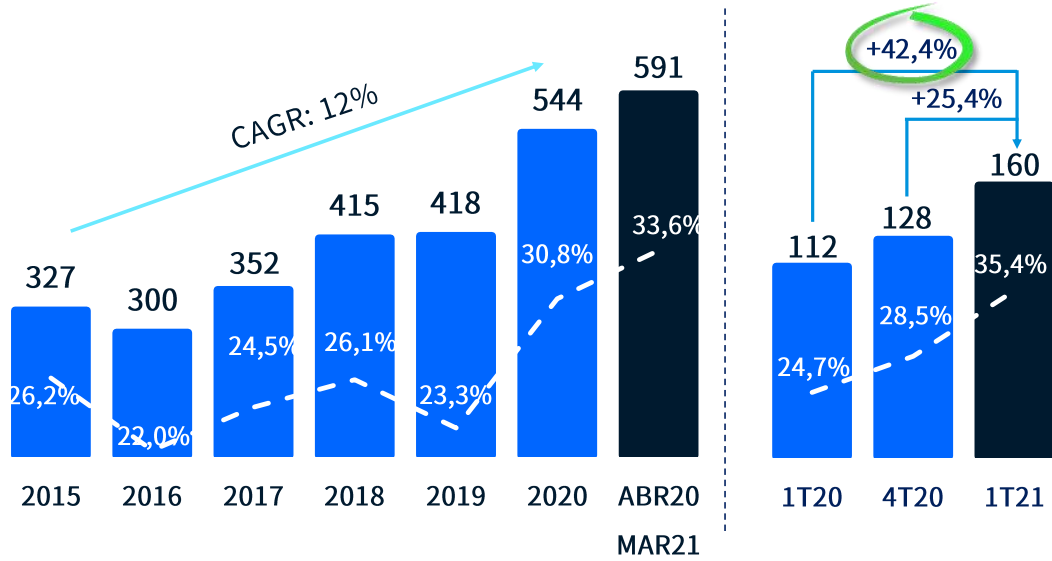
### EBITDA Ajustado ABR20-MAR21 x ABR19-MAR20





## EBITDA Ajustado

R\$ milhões e % ROL

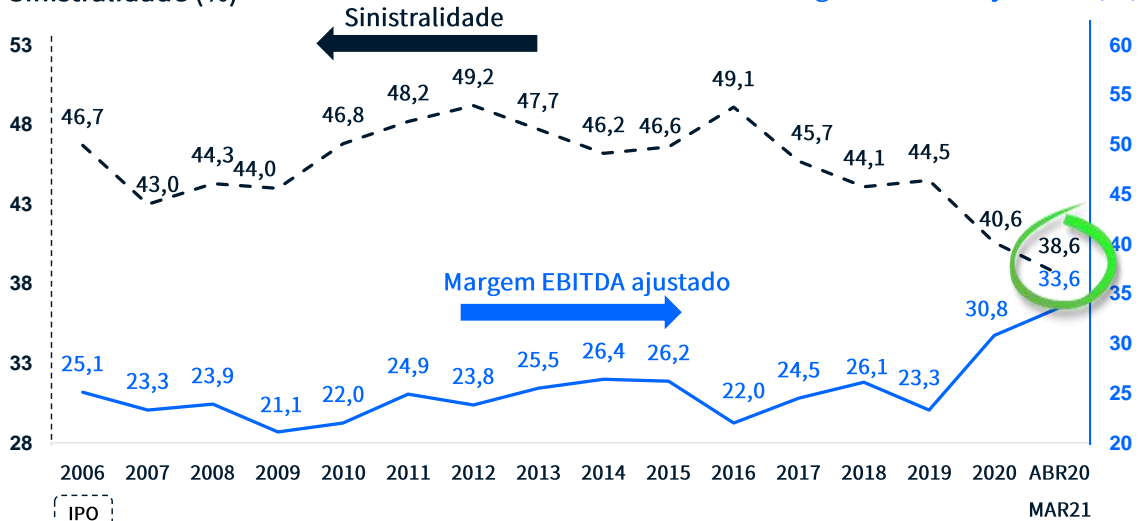


## Sinistralidade e margem EBITDA ajustado desde o IPO

% Receita

Sinistralidade (%)

Margem EBITDA ajustado (%)



## Resultado Financeiro

	1T21		1T20		Δ%	4T20		Δ%	ABR20-MAR21		ABR19-MAR20		Δ%
	R\$mil	% ROL	R\$mil	% ROL		R\$mil	% ROL		R\$mil	% ROL	R\$mil	% ROL	
<b>Resultado financeiro líquido</b>	<b>2.536</b>	<b>0,6</b>	<b>1.980</b>	<b>0,4</b>	<b>28,1</b>	<b>1.630</b>	<b>0,4</b>	<b>55,6</b>	<b>5.703</b>	<b>0,3</b>	<b>16.524</b>	<b>0,9</b>	<b>(65,5)</b>
(+) Receitas financeiras	5.563	1,2	5.913	1,3	(5,9)	5.128	1,1	8,5	20.729	1,2	31.030	1,7	(33,2)
(-) Despesas financeiras	3.027	0,7	3.933	0,9	(23,0)	3.498	0,8	(13,5)	15.025	0,9	14.506	0,8	3,6
(-) Tarifas bancárias	1.134	0,3	1.313	0,3	(13,6)	1.136	0,3	(0,2)	4.783	0,3	4.957	0,3	(3,5)
(-) Atualização monetária das provisões para contingências judiciais	293	0,1	681	0,1	(57,0)	258	0,1	13,6	1.050	0,1	1.806	0,1	(41,8)
(-) Atualização monetária devolução INSS	46	-	112	-	(58,9)	45	-	2,2	184	-	519	-	(64,5)
(-) Atualização monetária investimentos a pagar	78	-	158	-	(50,6)	73	-	6,8	354	-	1.597	0,1	-
(-) Outras despesas financeiras	1.476	0,3	1.669	0,4	(11,6)	1.986	0,4	(25,7)	8.654	0,5	5.627	0,3	53,8

O resultado financeiro líquido foi de R\$2.536 (0,6% da ROL) no 1T21, versus R\$1.980 (0,4% da ROL) no 1T20.

As aplicações financeiras da Odontoprev são compostas de cotas de fundo de primeira linha, atrelados a títulos públicos, em sua maioria com liquidez imediata. A Companhia não faz uso de derivativos.

## Imposto de Renda e Contribuição Social

	1T21		1T20		Δ%	4T20		Δ%	ABR20-MAR21		ABR19-MAR20		Δ%
	R\$mil	% ROL	R\$mil	% ROL		R\$mil	% ROL		R\$mil	% ROL	R\$mil	% ROL	
<b>IRPJ e CSLL</b>	<b>49.689</b>	<b>11,0</b>	<b>32.997</b>	<b>7,3</b>	<b>50,6</b>	<b>32.997</b>	<b>7,4</b>	<b>50,6</b>	<b>176.982</b>	<b>10,0</b>	<b>110.716</b>	<b>6,1</b>	<b>59,9</b>
(-) Imposto de renda e contribuição social corrente	50.401	11,2	35.162	7,7	43,3	35.162	7,9	43,3	169.680	9,6	113.454	6,3	49,6
(-) Imposto de renda e contribuição social diferido	(712)	(0,2)	(2.165)	(0,5)	-	(2.165)	(0,5)	-	7.302	0,4	(2.738)	(0,2)	-

## Alíquota efetiva

	1T21	1T20	ABR20-MAR21	ABR19-MAR20
<b>(=) Base de cálculo IRPJ / CSLL</b>	<b>158.815</b>	<b>107.814</b>	<b>571.010</b>	<b>372.673</b>
<b>Despesa contabilizada</b>				
(-) Imposto de renda e contribuição social corrente	50.401	35.162	169.680	113.454
(-) Imposto de renda e contribuição social diferido	(712)	(2.165)	7.302	(2.738)
<b>Total da despesa contabilizada</b>	<b>49.689</b>	<b>32.997</b>	<b>176.982</b>	<b>110.716</b>
<b>Alíquota efetiva corrente</b>	<b>31,8%</b>	<b>32,6%</b>	<b>29,7%</b>	<b>30,4%</b>

## Ágio

Parcelas a amortizar a partir de 2021	
Período	Valor do ágio (R\$ mil)
2021	22.388
2022	29.851
2023	29.851
<b>Total</b>	<b>82.090</b>

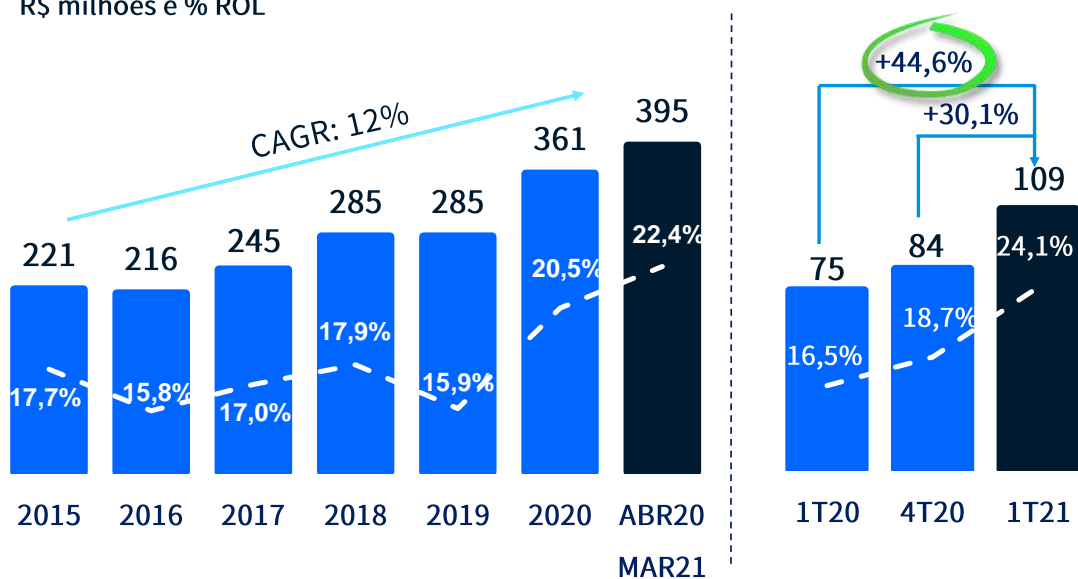
## Lucro líquido

O lucro líquido atingiu R\$108.734 no 1T21, 44,6% acima do 1T20, com margem líquida de 24,1%. Nos últimos doze meses, o lucro líquido foi de R\$395.640, 50,3% acima do ano anterior.

Lucro líquido	1T21	1T20	Δ%	4T20	Δ%	ABR20- MAR21	ABR19- MAR20	Δ%
R\$ mil	108.734	75.222	44,6	83.585	30,1	394.640	262.555	50,3
% ROL	24,1	16,5	7,6 p.p.	18,7	5,4 p.p.	22,4	14,6	7,8 p.p.

### Lucro líquido e Margem líquida

R\$ milhões e % ROL

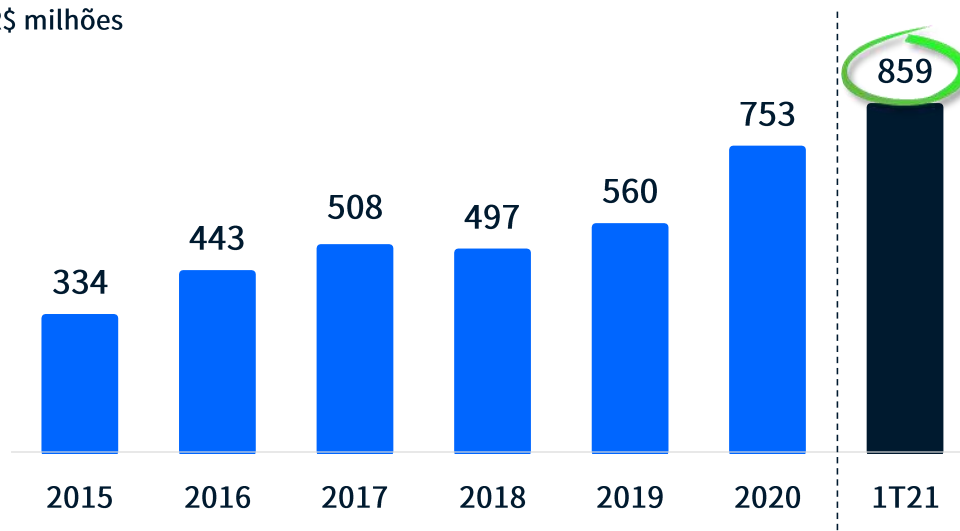


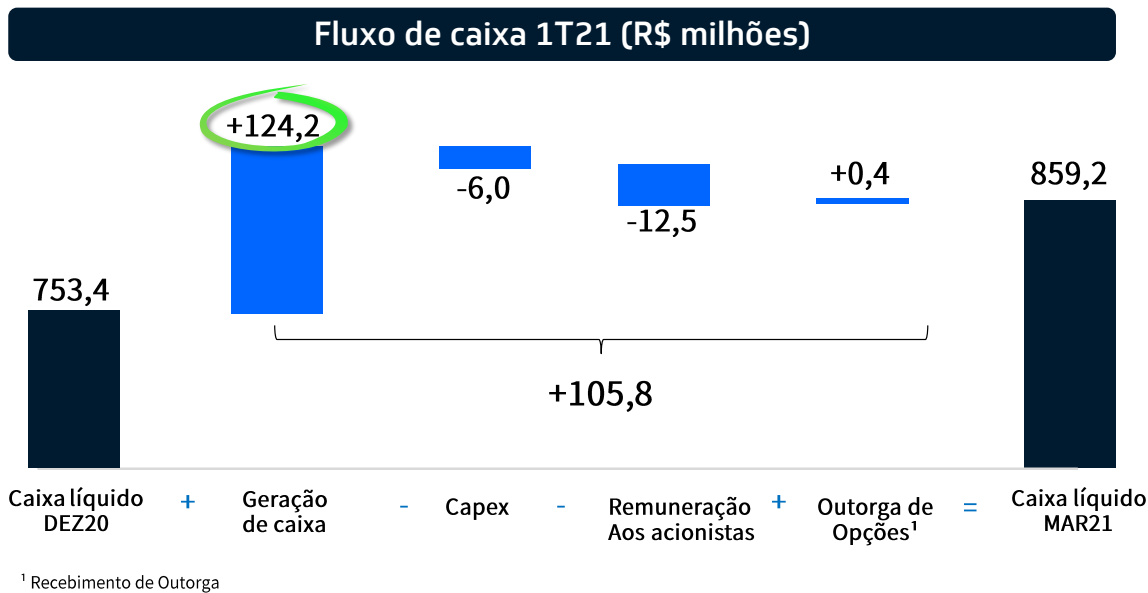
## Fluxo de Caixa

(em R\$ mil)	1T21	1T20
<b>FLUXO DE CAIXA DAS ATIVIDADES OPERACIONAIS</b>		
Lucro líquido do período	109.126	74.817
Ajustes para reconciliar o lucro líquido ao caixa gerado pelas atividades operacionais:	77.530	60.252
<b>CAIXA GERADO NAS OPERAÇÕES</b>	<b>186.656</b>	<b>135.069</b>
Redução (aumento) nos ativos operacionais	(12.658)	16.120
Aumento (redução) nos passivos operacionais	(49.659)	(23.931)
<b>CAIXA GERADO (APLICADO) PELAS ATIVIDADES OPERACIONAIS</b>	<b>124.339</b>	<b>127.258</b>
<b>FLUXO DE CAIXA DAS ATIVIDADES DE INVESTIMENTOS</b>		
Aquisição de imobilizado	(482)	(656)
Desenvolvimento de sistemas e licença de uso de software	(5.588)	(4.526)
<b>CAIXA GERADO (APLICADO) EM ATIVIDADES DE INVESTIMENTOS</b>	<b>(6.070)</b>	<b>(5.182)</b>
<b>FLUXO DE CAIXA DAS ATIVIDADES DE FINANCIAMENTOS</b>		
Juros sobre Capital próprio pagos	(12.460)	(14.196)
Recebimento outorga de opção de ações	39	4.929
<b>CAIXA GERADO (APLICADO) EM ATIVIDADES DE FINANCIAMENTOS</b>	<b>(12.421)</b>	<b>(9.267)</b>
<b>AUMENTO (REDUÇÃO) EM CAIXA, EQUIVALENTES DE CAIXA E APLICAÇÕES FINANCEIRAS</b>	<b>105.848</b>	<b>112.810</b>
CAIXA, EQUIVALENTES DE CAIXA E APLICAÇÕES FINANCEIRAS		
Saldo inicial	753.387	560.101
Saldo final	859.235	672.911
<b>AUMENTO (REDUÇÃO) EM CAIXA, EQUIVALENTES DE CAIXA E APLICAÇÕES FINANCEIRAS</b>	<b>105.848</b>	<b>112.810</b>

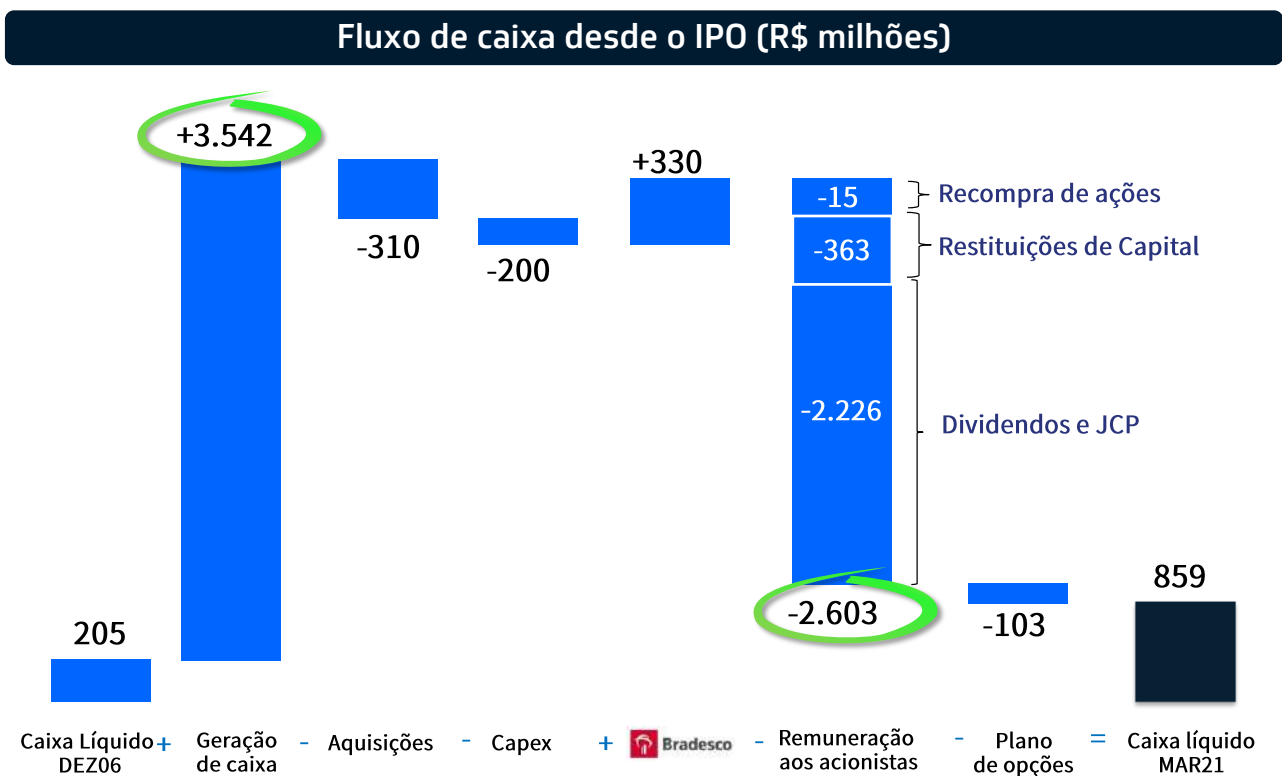
## Caixa líquido, dívida zero

R\$ milhões





Desde o IPO em 2006, a Odontoprev apresentou geração de caixa de R\$3.541,7 milhões, tendo distribuído R\$2.603,3 milhões aos acionistas, terminando março/2021 com caixa líquido de R\$859,2 milhões, sem endividamento.



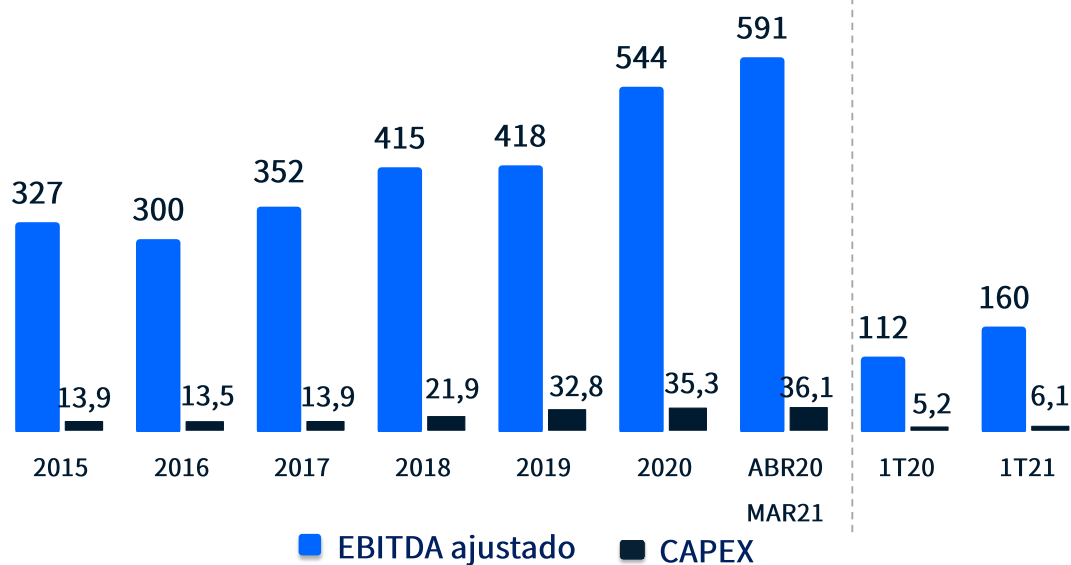
## Investimentos

O Desenvolvimento de sistemas representa, historicamente, o maior item de investimentos da Odontoprev.

(em R\$ mil)	1T21	1T20
Desenvolvimento de sistemas, aquisição e licença de uso de software	5.588	4.526
Equipamentos de computação	56	299
Equipamentos odontológicos, móveis e utensílios, máquinas e equipamentos	114	324
Benfeitorias em instalações	311	22
Outros	-	10
<b>Total dos investimentos (CAPEX)</b>	<b>6.070</b>	<b>5.182</b>

## EBITDA ajustado e CAPEX

R\$ milhões



## Demonstração de Valor Adicionado

(em R\$mil)	1T21		1T20	
Receitas	467.950		465.723	
Insumos adquiridos de terceiros	(226.784)		(275.098)	
<b>(=) VALOR ADICIONADO BRUTO</b>	<b>241.166</b>		<b>190.625</b>	
Retenções	(7.727)		(7.284)	
<b>(=) VALOR ADICIONADO LÍQUIDO PRODUZIDO PELA COMPANHIA</b>	<b>233.439</b>		<b>183.341</b>	
Valor adicionado recebido em transferência	7.507		7.472	
<b>(=) VALOR ADICIONADO TOTAL A DISTRIBUIR</b>	<b>240.946</b>		<b>190.813</b>	

DISTRIBUIÇÃO DO VALOR ADICIONADO	240.946	100%	190.813	100,0%
Pessoal	42.740	17,7%	41.993	22,0%
Impostos, taxas e contribuições	85.965	35,7%	69.301	36,3%
Remuneração de capitais de terceiros	3.115	1,3%	4.702	2,5%
Remuneração de capitais próprios	109.126	45,3%	74.817	39,2%

## Plano de Opção de Compra de Ações

Desde a criação do Plano em 2007, foram feitas 12 outorgas.

31 de março de 2021 (R\$/ação)					
Data Outorga	Opções outorgadas	Opções canceladas	Opções exercidas	Quantidade de opções existente em 31/03/2021	Cotação nominal da outorga (R\$/ação)
02/08/2007	2.662.308	989.304	1.673.004	-	3,74
28/02/2008	4.241.928	977.544	3.264.384	-	2,70
25/03/2009	3.060.024	839.916	2.220.108	-	1,47
11/08/2010	2.096.121	199.803	1.896.318	-	4,31
20/09/2011	1.751.445	221.174	1.530.271	-	6,96
20/09/2012	1.609.097	358.112	1.250.985	-	8,22
20/08/2013	3.000.000	672.650	2.327.350	-	7,44
25/02/2014	228.497	-	228.497	-	7,30
26/05/2015	2.679.397	395.749	2.173.152	110.496	10,79
19/11/2015	2.572.186	404.111	2.100.539	67.536	9,81
01/07/2016	392.680	-	392.680	-	11,41
26/10/2016	2.889.498	549.693	1.635.872	703.933	13,03
<b>Total</b>	<b>27.183.181</b>	<b>5.608.056</b>	<b>20.693.160</b>	<b>881.965</b>	

## Remuneração aos Acionistas

Dividendos (DIV), juros sobre capital próprio (JCP), restituição de capital (RC) e recompra de ações (REC) - R\$ mil										
Competência	Pagamento	Aprovação	Posição acionária	Tipo	Competência	Valor R\$	Total anual	Lucro do exercício		
	Total pago em 2006:					8.080	16.240	16.911		
	Total pago em 2007:					18.477	16.297	47.578		
	Total pago em 2008:					30.436	39.958	55.153		
	Total pago em 2009:					28.983	200.381 <sup>1</sup>	58.976		
	Total pago em 2010:					523.850	352.927	121.004		
	Total pago em 2011:					85.806	159.686 <sup>2</sup>	145.311		
	Total pago em 2012:					207.467	159.527 <sup>3</sup>	145.566		
	Total pago em 2013:					181.975	206.322 <sup>4</sup>	188.091		
	Total pago em 2014:					216.658	213.581 <sup>5</sup>	194.709		
	Total pago em 2015:					223.205	220.946 <sup>6</sup>	220.946		
	Total pago em 2016:					185.559	172.791	215.990		
	Total pago em 2017:					279.012	246.668	502.919		
	Total pago em 2018:					86.716	173.358	284.793		
2018	09/01/2019	18/12/2018	21/12/2018	DIV	2018	58.063	199.334	284.762		
2018	09/01/2019	18/12/2018	21/12/2018	JCP	4T18	15.735				
2018	03/05/2019	01/04/2019	04/04/2019	DIV	2018	5.741				
2018	03/05/2019	01/04/2019	04/04/2019	DIV	2018	22.018				
2019	03/05/2019	18/03/2019	21/03/2019	JCP	1T19	17.636				
2019	16/05/2019	02/05/2019	07/05/2019	DIV	1T19	50.565				
2019	03/07/2019	17/06/2019	21/06/2019	JCP	2T19	15.830				
2019	04/09/2019	01/08/2019	06/08/2019	DIV	2T19	27.761				
2019	09/10/2019	24/09/2019	27/09/2019	JCP	3T19	14.893				
2019	06/12/2019	30/10/2019	04/11/2019	DIV	3T19	22.470				
	Total pago em 2019:					250.712				
2019	08/01/2020	16/12/2019	19/12/2019	JCP	4T19	14.196			333.213	361.128
2020	02/04/2020	12/03/2020	17/03/2020	JCP	1T20	13.864				
2019	03/07/2020	28/04/2020	04/05/2020	DIV	4T19	35.983				
2020	03/07/2020	10/06/2020	16/06/2020	JCP	2T20	13.390				
2020	07/10/2020	29/04/2020	05/05/2020	DIV	1T20	23.747				
2020	07/10/2020	29/07/2020	11/08/2020	DIV	2T20	83.173				
2020	07/10/2020	11/09/2020	16/09/2020	JCP	3T20	13.304				
2020	09/12/2020	28/10/2020	03/11/2020	DIV	3T20	72.562				
	Total pago em 2020:					270.219				
2020	04/01/2021	10/12/2020	15/12/2020	JCP	4T20	12.460				
2021	06/04/2021	11/03/2021	16/03/2021	JCP	1T21	12.980				
	Total pago em 2021:					25.440				
2020	06/07/2021	05/04/2021	12/04/2021	DIV	4T20	100.713				
2021	06/07/2021	28/04/2021	19/05/2021	DIV	1T21	95.754				
	Total a ser pago em 2021:					196.467				
	Total					2.819.062				

<sup>1</sup> R\$ 37.983 dividendos pagos com reserva estatutária

<sup>2</sup> R\$ 21.641 dividendos pagos com reserva estatutária

<sup>3</sup> R\$ 21.238 dividendos pagos com reserva estatutária

<sup>4</sup> R\$ 27.635 dividendos pagos com reserva estatutária

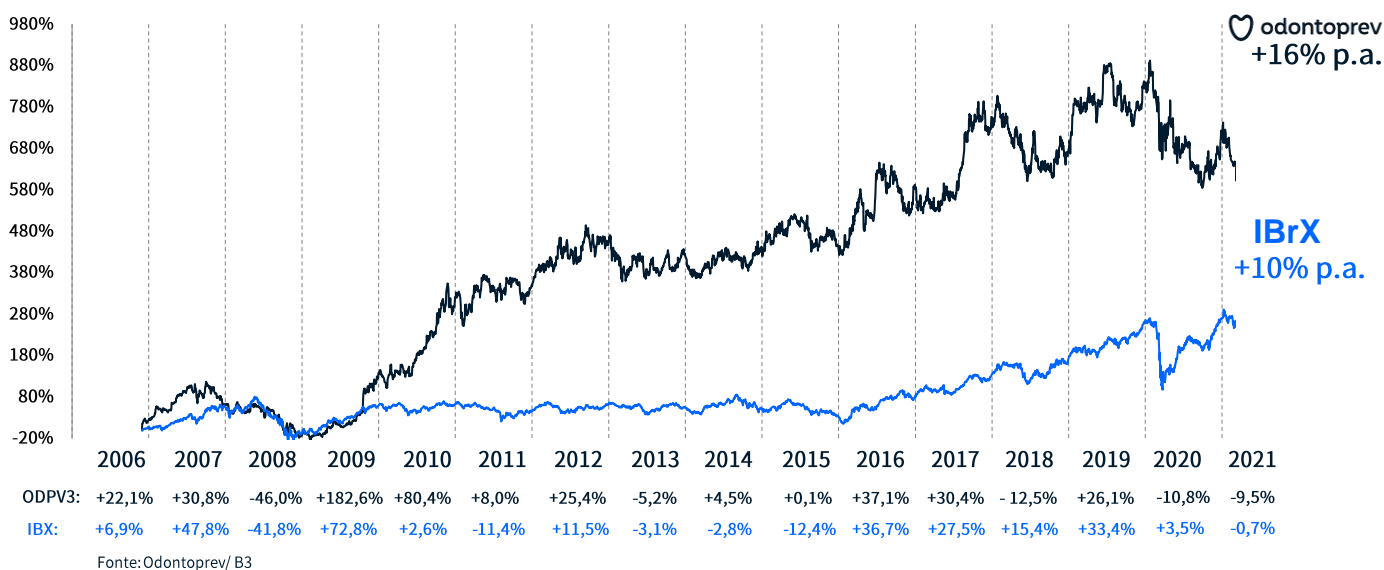
<sup>5</sup> R\$ 28.608 dividendos pagos com reserva estatutária

<sup>6</sup> R\$ 11.047 dividendos pagos com reserva estatutária



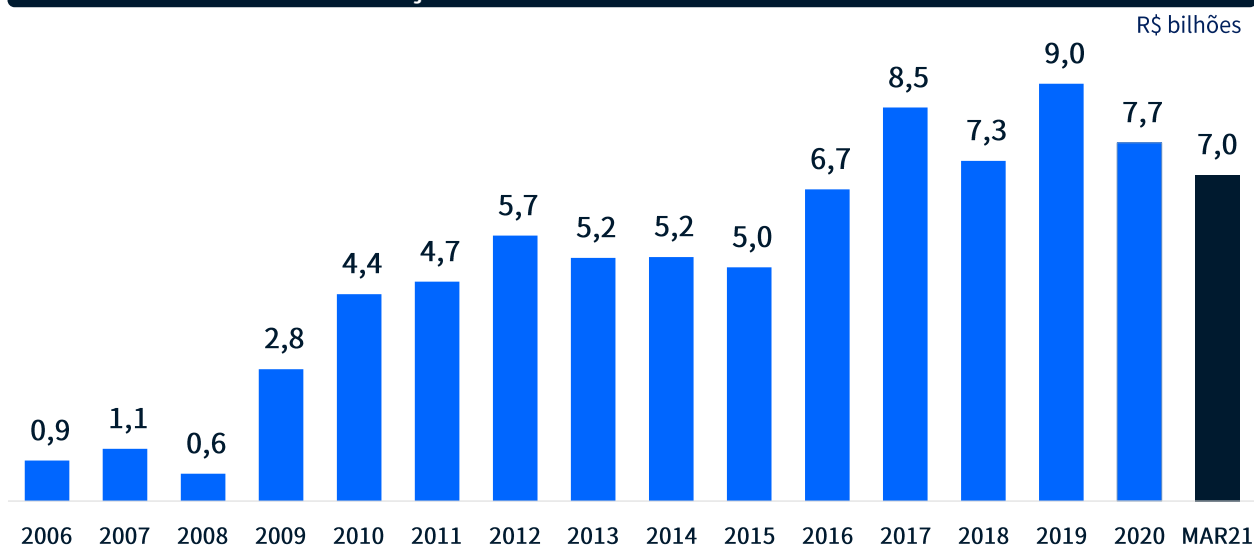
O retorno total aos acionistas foi negativo em 9,5% no 1T21, em comparação a -0,7% do IBrX.

**Retorno total aos acionistas Odontoprev desde o IPO x IBrX**



A capitalização em mercado no 1T21 foi de R\$7,0 bilhões.

**Evolução do valor de mercado desde IPO**



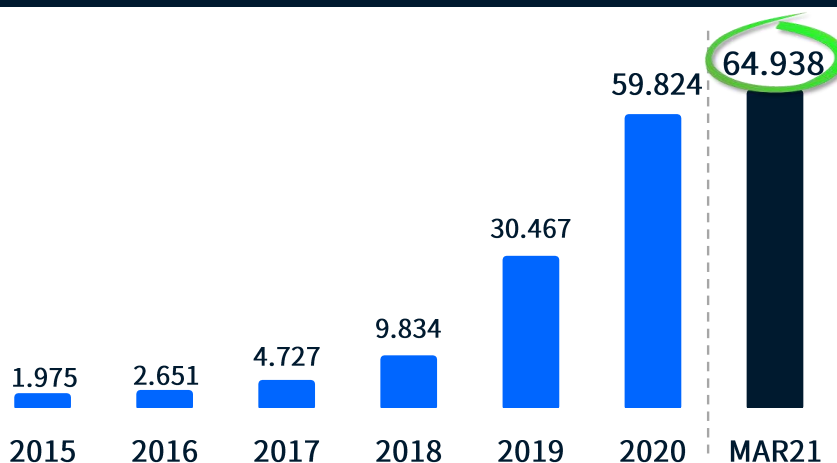
No 1T21, o volume financeiro médio diário negociado foi de R\$21 milhões, 26,8% abaixo do 1T20. O número de negócios por pregão foi de 5.960.

Liquidez de ODPV3	1T20	1T21	Δ%
Volume financeiro médio diário (R\$ mil)	28.990	21.218	(26,8)
Número de negócios diário	7.193	5.960	(17,1)

O número de acionistas individuais atingiu 64.938 investidores, 88,9% acima do 1T20.

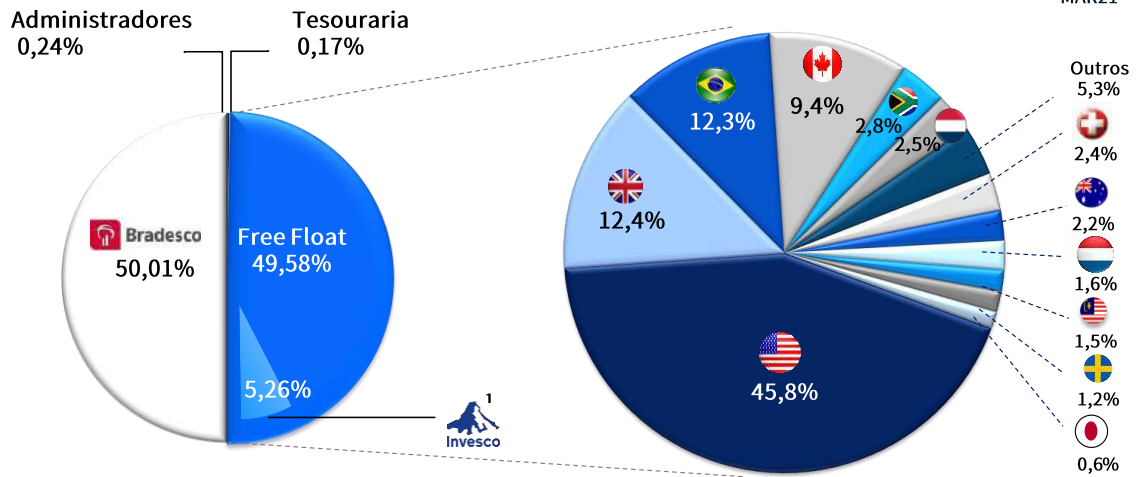
Odontoprev no Mercado de Capitais	1T20	1T21	Δ%
Quantidade total de Acionistas	35.014	65.495	87,1
Pessoas físicas	34.368	64.938	88,9
Investidores Institucionais	646	557	(13,8)
Preço da ação (R\$)	14,48	13,15	(9,2)

### Evolução do número de acionistas pessoa física



Atualização: 31.03.2021

## Estrutura acionária globalizada: investidores em mais de 30 países



Capital total  
531.294.792 ações ordinárias

49% Free float  
263.458.266 ações ordinárias

Fonte: Odontoprev  
¹ Comunicado ao Mercado em 03/11/2020

## Notas Explicativas

### Odontoprev S.A.

Notas explicativas da Administração às demonstrações financeiras intermediárias (Companhia e Consolidado)

Em 31 de março de 2021 e de 2020 e de 31 de dezembro de 2020

(Valores expressos em milhares de reais, exceto quando indicado de outra forma)

### 1. Contexto operacional e informações gerais

A **Odontoprev S.A.** (Companhia ou Odontoprev), sociedade anônima de capital aberto, com sede na Avenida Marcos Penteado de Ulhôa Rodrigues, 939 -14º pavimento, conjunto 1401, Edifício Jatobá, Castelo Branco Office Park, Tamboré – Barueri, São Paulo – Brasil, iniciou suas operações em 28 de agosto de 1987 e tem por objeto social a atividade de operação de planos privados de assistência odontológica, administração, comercialização ou disponibilização dos referidos planos destinados a pessoas jurídicas e/ou físicas, bem como a participação, como sócia, acionista ou cotista em outras sociedades civis ou comerciais, em empreendimentos comerciais de qualquer natureza no Brasil e/ou no exterior e a administração de bens próprios e/ou de terceiros.

A Companhia enquadra-se como operadora odontológica no segmento terciário de acordo com a Resolução da Diretoria Colegiada (RDC) 39 da Agência Nacional de Saúde Suplementar (ANS) de 27 de outubro de 2000.

A Odontoprev tem suas ações negociadas na B3 sob o código “ODPV3” e está listada, desde 01 de dezembro de 2006, no segmento de governança corporativa denominado Novo Mercado.

A Companhia possui participação direta e indireta em outras entidades conforme quadro a seguir:

	Participação no capital social (%)							
	31 de março de 2021			31 de dezembro de 2020				
	Controladas		Coligada	Controle	Controladas		Coligada	Controle
Direta	Indireta	Indireta	Conjunta	Direta	Indireta	Indireta	Conjunta	
<b>EMPRESAS:</b>								
Clidec - Clínica Dentária Especializada Cura D'ars Ltda. (Clidec)	99,9	-	-	-	99,9	-	-	-
Odontoprev Serviços Ltda. (Odontoprev Serviços)	99,9	-	-	-	99,9	-	-	-
Easy Software S.A. (Easy)	-	51,0	-	-	-	51,0	-	-
Dental Partner Comércio de Produtos e Equipamentos Odontológicos Ltda. (Dental Partner)	-	99,9	-	-	-	99,9	-	-
SF 210 Participações Societárias S.A. (SF 210)	-	-	18,1	-	-	-	18,1	-
Clidec Participações S.A. (Clidec Participações)	-	90,6	-	-	-	90,6	-	-
<b>OPERADORA ODONTOLÓGICA SEGMENTO TERCIÁRIO - RDC 39 ANS:</b>								
Brasilidental Operadora de Planos Odontológicos S.A. (Brasilidental)	-	-	-	25,0	-	-	-	25,0
Rede Dental Operadora de Planos Odontológicos Ltda. (Rede Dental)*	-	-	-	-	100,0	-	-	-
<b>REDE DE CLÍNICAS DE RADIOLOGIA ODONTOLÓGICA:</b>								
Clínicas Radiológicas Papaiz (Grupo Papaiz)	-	-	-	49,0	-	-	-	49,0
<b>EMPRESAS NO MÉXICO:</b>								
Odontored CV Sociedad Anónima de Capital Variable (Odontored)	60,0	-	-	-	60,0	-	-	-
Oprev Administradora Sociedad Anónima de Capital Variable (Oprev)	-	60,0	-	-	-	60,0	-	-

\*Controlada incorporada em 04 de janeiro de 2021.

**Clidec:** constituída em 02 de julho de 1970, tem por objeto a prestação de serviços clínicos odontológicos.

**Odontoprev Serviços:** constituída em 03 de dezembro de 1999 para prestação de serviços de assessoria comercial, consultoria e gestão de negócios, bem como participar de outras sociedades como sócia ou acionista.

**Easy:** constituída em 03 de novembro de 1993, Controlada da Odontoprev Serviços, para o desenvolvimento e licenciamento de programas de computador, bem como participar de outras sociedades como sócia ou acionista.

**Dental Partner:** constituída em 14 de novembro de 2008, Controlada da Clidec, para o comércio atacadista e varejista de produtos e equipamentos, saneantes, drogas, medicamentos, insumos farmacêuticos e correlatos, bem como o comércio atacadista de medicamentos e drogas de consumo humano, prestação de serviços de armazenamento, depósito, carga, arrumação e guarda de bens de qualquer espécie, prestação de serviços de: (i) programação e organização técnica e administrativa; (ii) administração em geral de bens e negócios; (iii) coleta, remessa ou entrega de correspondências, documentos, objetos ou bens.

## Notas Explicativas

### Odontoprev S.A.

Notas explicativas da Administração às demonstrações financeiras intermediárias (Companhia e Consolidado)

Em 31 de março de 2021 e de 2020 e de 31 de dezembro de 2020

(Valores expressos em milhares de reais, exceto quando indicado de outra forma)

---

**SF 210:** constituída em 29 de outubro de 2020, tem por objeto social a participação em outras sociedades, na qualidade de acionista ou quotista. A antiga participação da Odontoprev Serviços junto a G2D foi convertida para esta empresa, mantendo-se como Coligada. Para fins de consolidação, foram utilizadas as demonstrações financeiras com um mês de defasagem em relação à data-base das demonstrações financeiras consolidadas.

**Clidec Participações:** constituída em 11 de junho de 2012, Controlada da Clidec, tem como objetivo a participação em outras sociedades, como acionista ou quotista e tem como acionistas a Clidec e alguns dos vendedores e atuais executivos do Grupo Papaiz.

**Brasidental:** constituída em 12 de março de 2014, Controlada em Conjunto com a BB Seguros Participações S.A., para operação de planos privados de assistência odontológica na administração, comercialização ou disponibilização dos referidos planos destinados a pessoas jurídicas e/ou físicas.

**Rede Dental:** constituída em 31 de agosto de 1990 para operar planos privados de assistência odontológica na administração, comercialização ou disponibilização dos planos destinados a pessoas jurídicas e/ou físicas.

Em 04 de janeiro de 2021 a Assembleia Geral Extraordinária (AGE) aprovou a incorporação societária da Rede Dental pela Odontoprev, tendo sido concluído o processo em 03 de fevereiro de 2021 mediante aprovação da ANS através do ofício 14/2021/ASSNT-DIOPE/DIRAD-DIOPE/DIOPE.

De acordo com o protocolo de justificação, a integração das atividades desenvolvidas pela Odontoprev e pela Rede Dental, proporcionará uma maior otimização e sinergia de suas respectivas operações.

Os principais fatos e eventos associados a essa operação foram os seguintes:

- O capital social da Companhia não foi aumentado, em razão da totalidade do capital social da Rede Dental ser 100% detida diretamente pela Odontoprev.
- Os saldos de ativos, passivos e patrimônio líquido utilizados para fins de incorporação, conforme laudo de avaliação contábil, foram apurados com base no balanço patrimonial em data de até 90 dias anterior a data da incorporação.
- As variações patrimoniais posteriores à data base do balanço usado para avaliação, foram devidamente escrituradas em seu respectivo livro contábil, e os saldos foram refletidos no balanço patrimonial da Companhia após a aprovação da incorporação.
- O ágio oriundo da aquisição da empresa incorporada está classificados como Intangível no Ativo Permanente (nota 12.1).

O acervo líquido para incorporação tem a seguinte composição:

## Notas Explicativas

### Odontoprev S.A.

Notas explicativas da Administração às demonstrações financeiras intermediárias (Companhia e Consolidado)

Em 31 de março de 2021 e de 2020 e de 31 de dezembro de 2020

(Valores expressos em milhares de reais, exceto quando indicado de outra forma)

#### Balanco patrimonial

	31 de dezembro de 2020 (acervo incorporado)	30 de setembro de 2020 (laudo de avaliação para fins de incorporação)
<b>ATIVO</b>		
<b>Circulante</b>	<b>6.384</b>	<b>6.105</b>
Disponível (caixa e equivalentes de caixa)	85	56
Realizável	6.299	6.049
Aplicações financeiras (ativos financeiros ao valor justo através do resultado)	6.095	4.980
Créditos de operações com planos de assistência à saúde	14	849
Créditos tributários e previdenciários	61	136
Bens e títulos a receber	110	57
Despesas antecipadas	19	27
<b>Não circulante</b>	<b>1.631</b>	<b>1.598</b>
Realizável a longo prazo	336	300
Imobilizado	424	474
Direito de uso (CPC 06 (R2)/IFRS 16)	860	819
Intangível	11	5
<b>TOTAL DO ATIVO (A)</b>	<b>8.015</b>	<b>7.703</b>

	31 de dezembro de 2020 (acervo incorporado)	30 de setembro de 2020 (laudo de avaliação para fins de incorporação)
<b>PASSIVO</b>		
<b>Circulante</b>	<b>2.015</b>	<b>2.185</b>
Provisões técnicas de operações de assistência à saúde	571	555
Tributos e encargos a recolher	361	632
Débitos diversos	975	919
Passivo de arrendamento (CPC 06 (R2)/IFRS 16)	167	143
AVP - passivo de arrendamento (CPC 06 (R2)/IFRS 16)	(59)	(64)
<b>Não circulante</b>	<b>1.095</b>	<b>1.120</b>
Provisões para ações judiciais	127	124
Débitos diversos	205	173
Passivo de arrendamento (CPC 06 (R2)/IFRS 16)	922	983
AVP - passivo de arrendamento (CPC 06 (R2)/IFRS 16)	(159)	(160)
<b>TOTAL DO PASSIVO (B)</b>	<b>3.110</b>	<b>3.305</b>
<b>TOTAL DO PASSIVO (A) - (B)</b>	<b>4.905</b>	<b>4.398</b>

#### Demonstração de resultado

	Exercício findo em 31 de dezembro de 2020	Período findo em 30 de setembro de 2020
Contraprestações efetivas/prêmios ganhos de planos de assistência à saúde	10.948	8.215
Eventos/sinistros conhecidos ou avisados	(3.216)	(2.290)
Varição da provisão de eventos/sinistros ocorridos e não avisados (PEONA)	81	160
<b>RESULTADO DAS OPERAÇÕES COM PLANOS DE ASSISTÊNCIA À SAÚDE</b>	<b>7.813</b>	<b>6.085</b>
Receitas de assistência à saúde não relacionadas com planos de saúde da Operadora	133	-
Outras receitas (despesas) operacionais com planos de assistência à saúde	(54)	(45)
<b>RESULTADO BRUTO</b>	<b>7.892</b>	<b>6.040</b>
Despesas de comercialização	(46)	(33)
Despesas administrativas	(4.197)	(3.072)
Resultado financeiro líquido	12	-
<b>RESULTADO ANTES DOS IMPOSTOS</b>	<b>3.661</b>	<b>2.935</b>
Imposto de renda e contribuição social	(1.219)	(999)
<b>LUCRO LÍQUIDO DO EXERCÍCIO</b>	<b>2.442</b>	<b>1.936</b>

**Grupo Papaiz:** participação em clínicas radiológicas adquirida em 31 de janeiro de 2013, por intermédio da Clidec Participações, Controlada em Conjunto com o Grupo Fleury.

**Odontored:** constituída em 13 de agosto de 2009, localizada no México para o desenvolvimento de planos de assistência odontológica incluindo a operação, administração e comercialização, bem como a prestação de serviços de assistência odontológica direta ou indiretamente através de terceiros. Foi autorizada a operar como seguradora especializada em saúde pela Secretaria de Saúde em 06 de junho de 2013 e em 15 de julho de 2013 a Comissão Nacional de Seguros e

## Notas Explicativas

### Odontoprev S.A.

Notas explicativas da Administração às demonstrações financeiras intermediárias (Companhia e Consolidado)

Em 31 de março de 2021 e de 2020 e de 31 de dezembro de 2020

(Valores expressos em milhares de reais, exceto quando indicado de outra forma)

---

Fianças (CNSF) permitiu operacionalizar seguros de acidentes e enfermidades nos ramos de saúde e gastos médicos. Para fins de consolidação, foram utilizadas as demonstrações financeiras com um mês de defasagem em relação à data-base das demonstrações financeiras consolidadas.

**Oprev:** constituída em 12 de dezembro de 2019, Controlada da Odontoprev Serviços e localizada no México para prestação de serviços especializados relacionados à acidentes e enfermidades, além de serviços atuariais, financeiros, administrativos, comerciais e de administração de riscos. Para fins de consolidação, foram utilizadas as demonstrações financeiras com um mês de defasagem em relação à data-base das demonstrações financeiras consolidadas.

### Aprovação das demonstrações financeiras

A autorização e a aprovação para emissão destas demonstrações financeiras individuais e consolidadas ocorreram na reunião do Conselho de Administração (CA) em 28 de abril de 2021.

## 2. Descrição das principais práticas contábeis

### 2.1 Elaboração e apresentação

#### (i) Base de preparação

As demonstrações financeiras individuais da Companhia foram preparadas em conformidade com as práticas contábeis adotadas no Brasil emitidas pelo Comitê de Pronunciamentos Contábeis (CPC) e as consolidadas em conformidade com as *International Financial Reporting Standards* (IFRS) emitidas pelo *International Accounting Standards Board* (IASB) e, de acordo com as práticas contábeis adotadas no Brasil, segundo a premissa de continuidade. Ainda, todas as informações relevantes próprias das demonstrações financeiras, e somente elas, estão sendo evidenciadas e correspondem às utilizadas pela Administração na gestão da Companhia.

As demonstrações financeiras foram elaboradas e estão sendo apresentadas de acordo com o plano de contas da ANS e de acordo com os requisitos da Comissão de Valores Mobiliários (CVM).

### 2.2 Demonstrações financeiras consolidadas

#### (a) Controladas

São todas as empresas nas quais a Companhia tem controle direto ou indireto na administração financeira e operacional, geralmente representado por mais de 50% das ações com direito a voto ou em que retém a maioria dos riscos e benefícios originados desse investimento independentemente de sua participação no capital votante, segundo as regras do IFRS. As Controladas são consolidadas a partir da data em que o controle é transferido à Odontoprev.

É adotado o método de contabilização da aquisição para registro contábil das combinações de negócios, sendo o registro efetuado pelo valor justo de transferência dos ativos, passivos e patrimônio líquido apurados no momento da aquisição. Os custos relacionados às aquisições são contabilizados no resultado do exercício quando incorridos. A participação de não controladores nas empresas Controladas é reconhecida proporcionalmente tomando por base o valor justo no momento da aquisição.

O excesso entre o valor pago e o valor justo dos ativos e dos passivos assumidos na data da aquisição de qualquer participação patrimonial é registrado como ágio (*goodwill*), após a alocação em itens tangíveis e/ou intangíveis.

## Notas Explicativas

### Odontoprev S.A.

Notas explicativas da Administração às demonstrações financeiras intermediárias (Companhia e Consolidado)

Em 31 de março de 2021 e de 2020 e de 31 de dezembro de 2020

(Valores expressos em milhares de reais, exceto quando indicado de outra forma)

---

Nas demonstrações financeiras consolidadas foram eliminados os investimentos das empresas Controladas, bem como os resultados de equivalência patrimonial, além dos saldos ativos, passivos e de resultado decorrentes de transações entre tais empresas.

#### (b) Coligadas

São todas as entidades sobre as quais a Companhia tem influência significativa e exerce o poder de participar nas decisões das políticas financeira ou operacional sem deter o controle. Os investimentos em Coligadas são inicialmente reconhecidos pelo seu valor de custo e posteriormente avaliados pelo método de equivalência patrimonial.

#### (c) Controle Conjunto (*joint venture*)

São todas as entidades nas quais há o compartilhamento, contratualmente convencionado, do controle do negócio, que existe somente quando decisões sobre as atividades relevantes exigem o consentimento unânime das partes que compartilham o controle. Tais investimentos são avaliados pelo método de equivalência patrimonial.

### 2.3 Demonstrações financeiras individuais

Nas demonstrações financeiras individuais as Controladas e Controle Conjunto são contabilizadas pelo método de equivalência patrimonial.

### 2.4 Segmentos operacionais

As informações são apresentadas de modo consistente com o relatório interno fornecido para o principal tomador de decisões operacionais e estratégicas da Companhia, a Diretoria Estatutária, que é responsável pela alocação de recursos e pela avaliação de desempenho dos segmentos operacionais (nota 18).

### 2.5 Moeda

#### (a) Moeda funcional e moeda de apresentação

Os itens incluídos nas demonstrações financeiras individuais e consolidadas são avaliados utilizando-se a moeda do principal ambiente econômico no qual a Companhia atua (moeda funcional), tais demonstrações financeiras são apresentadas em reais (R\$).

#### (b) Conversão de transações e saldos denominados em moeda estrangeira

Para as Controladas Odontored e Oprev (nota 1) a moeda funcional é o peso mexicano, a qual é convertida para a moeda funcional da Companhia para fins de apresentação, utilizando-se a taxa de câmbio de fechamento na data do respectivo balanço (ativos e passivos circulantes), da data das transações (ativos e passivos não circulantes e patrimônio líquido) e média mensal (receitas e despesas). Ganhos ou perdas de conversão de saldos denominados em moeda estrangeira resultantes da liquidação de tais transações e da conversão de saldos na data de fechamento de balanço são reconhecidos no patrimônio líquido.



## Notas Explicativas

### Odontoprev S.A.

Notas explicativas da Administração às demonstrações financeiras intermediárias (Companhia e Consolidado)

Em 31 de março de 2021 e de 2020 e de 31 de dezembro de 2020

(Valores expressos em milhares de reais, exceto quando indicado de outra forma)

---

## 2.6 Ativos circulantes

### 2.6.1 Classificação

#### (a) Disponível (caixa e equivalentes de caixa)

Caixa corresponde às disponibilidades que representam recursos com livre movimentação para aplicação nas operações da Companhia sem restrições para o uso imediato (nota 5).

Equivalentes de caixa são ativos de alta liquidez mantidos para atender a compromissos de curto prazo, os quais possuem vencimentos originais em até três meses de sua aquisição com risco insignificante de mudança de valor (nota 5).

#### (b) Aplicações financeiras (ativos financeiros ao valor justo através do resultado)

Um ativo financeiro é classificado ao valor justo através do resultado quando a Companhia gerencia tais investimentos e toma decisões de compra e venda baseadas em seus valores justos de acordo com a gestão de riscos e estratégia de investimentos. Tais ativos financeiros correspondem a aplicações financeiras contabilizadas no ativo circulante (notas 4.1.1 e 6) e mudanças em seu valor justo são reconhecidas no resultado do exercício.

#### (c) Aplicações financeiras (ativos financeiros avaliados ao custo amortizado)

Adquiridos com a intenção e capacidade financeira para sua manutenção em carteira até o vencimento, classificados no ativo não circulante quando o vencimento é superior a 12 meses e são registrados pelo custo na respectiva data de aquisição acrescidos dos rendimentos (notas 4.1.1 e 6).

#### (d) Empréstimos e recebíveis

São ativos financeiros não derivativos com pagamentos fixos ou determináveis, não cotados em um mercado ativo. São classificados no ativo circulante, exceto aqueles com prazo de vencimento superior a 12 meses após a data do balanço (estes são classificados no ativo não circulante). Os empréstimos e recebíveis da Companhia e de suas Controladas compreendem os créditos de operações com planos de assistência à saúde e seguros (nota 7).

Na Companhia são registrados e mantidos no balanço pelo valor nominal dos títulos representativos desses créditos, em contrapartida à conta de contraprestações líquidas no resultado ou à conta de provisão de prêmios/contraprestações não ganhas (PPCNG) no passivo circulante, conforme período de cobertura do risco dos contratos vigentes na data do balanço e pelos valores a receber referentes a ressarcimento de eventos. Na Controlada Odontored são registrados e mantidos no balanço pelo valor nominal das apólices representativas desses créditos, em contrapartida à conta de seguros no resultado conforme período de cobertura do risco dos contratos vigentes.

### 2.6.2 Reconhecimento e mensuração

Os ativos financeiros são reconhecidos pelo valor justo, sendo que os custos, os ganhos e perdas decorrentes da transação são contabilizados em contrapartida à conta específica do resultado. Os ativos financeiros são baixados quando os direitos de receber fluxos de caixa dos investimentos tenham vencido ou os riscos e benefícios da propriedade tenham sido transferidos, significativamente, pela Companhia e suas Controladas.

A Companhia avalia, na data do balanço, se há evidência objetiva de perda (*impairment*) em um ativo financeiro ou grupo de ativos financeiros (nota 2.6.4).

## Notas Explicativas

### Odontoprev S.A.

Notas explicativas da Administração às demonstrações financeiras intermediárias (Companhia e Consolidado)

Em 31 de março de 2021 e de 2020 e de 31 de dezembro de 2020

(Valores expressos em milhares de reais, exceto quando indicado de outra forma)

---

#### 2.6.3 Estimativa do valor justo

A Companhia aplica o CPC 46/IFRS 13 – Mensuração do valor justo para instrumentos financeiros mensurados no balanço patrimonial pelo valor justo, o que requer divulgação destas mensurações de acordo com o nível hierárquico destacados a seguir, e tem como política de gestão de risco financeiro a contratação de produtos financeiros disponíveis no mercado brasileiro, cujo valor de mercado pode ser mensurado com confiabilidade, visando alta liquidez para honrar suas obrigações futuras (nota 4.1.1).

- Nível 1: preços cotados (não ajustados) em mercados operantes para ativos e passivos idênticos.
- Nível 2: metodologia de fluxo de caixa descontado ou outra metodologia para precificação do ativo com base em dados observáveis de mercado.
- Nível 3: informações para o ativo ou passivo que não são baseadas em variáveis observáveis de mercado.

#### 2.6.4 Recuperabilidade (*impairment*) de ativos financeiros mensurados ao custo amortizado

A Companhia e suas Controladas avaliam no final de cada período se há evidência de que a qualidade de crédito de um ativo ou grupo de ativos está deteriorada e os prejuízos de *impairment* são incorridos como resultado de um evento de perda, o qual tem impacto nos fluxos de caixa futuros estimados do ativo ou grupo de ativos financeiros. A Companhia e suas Controladas reconhecem uma redução ao valor recuperável sobre contraprestações a receber considerando as faturas em atraso acima de 60 dias para contratos individuais e 90 dias para contratos coletivos, acrescida de um percentual médio de perda apurado em um estudo de comportamento da carteira. As perdas com clientes são registradas na conta "provisão para perdas sobre créditos" no resultado.

Os valores vencidos acima de 180 dias, para os quais não há mais expectativa da Administração para recuperação, são contabilizados como perda efetiva.

Mediante a avaliação da existência de evidência objetiva de perda por *impairment*, a Companhia e suas Controladas mensuram a provisão, reduzindo o saldo contábil ao seu valor recuperável e reconhecendo o valor da provisão. Caso, num período subsequente, ocorrer a diminuição do valor da perda por *impairment* e esta puder ser relacionada objetivamente com um evento que ocorreu após ter sido reconhecida, a recuperação e reversão são reconhecidas na demonstração do resultado.

As demais classes de ativos financeiros classificadas como empréstimos e recebíveis não contêm ativos classificados como *impaired*. A exposição máxima de risco de crédito na data de apresentação do relatório é o valor contábil de cada classe de contas a receber mencionada anteriormente.

#### 2.6.5 Despesas de comercialização diferidas (DAC – *Deferred Acquisition Costs*)

São os gastos diretamente incrementais e relacionados à origem ou a renovação de contratos, ou seja, os valores pagos a título de agenciamento nos contratos coletivos e comissões pagas nos contratos individuais anuais, ambos apropriados ao resultado pelo prazo de 12 meses. Os demais gastos são registrados como despesas de comercialização, conforme incorridos.

## Notas Explicativas

### Odontoprev S.A.

Notas explicativas da Administração às demonstrações financeiras intermediárias (Companhia e Consolidado)

Em 31 de março de 2021 e de 2020 e de 31 de dezembro de 2020

(Valores expressos em milhares de reais, exceto quando indicado de outra forma)

---

## 2.7 Ativos não circulantes

### 2.7.1 Realizável a longo prazo

#### (a) Ativos fiscais diferidos (imposto de renda e contribuição social - ativo e passivo)

Os ativos fiscais diferidos cuja dedutibilidade seja provável são reconhecidos com relação às diferenças temporárias tributáveis, ou seja, sobre as diferenças que resultarão em valores a serem excluídos no cálculo do resultado tributável do imposto de renda e da contribuição social de exercícios futuros quando o valor contábil do ativo for recuperado (nota 9.1).

O imposto diferido é mensurado com base nas alíquotas que se espera aplicar às diferenças temporárias quando elas forem realizadas ou revertidas.

Os ativos e passivos fiscais diferidos são compensados caso haja um direito legal de compensar passivos e ativos fiscais correntes, sejam referentes a impostos cobrados pela mesma autoridade tributária e sobre a mesma entidade sujeita à tributação, ou sobre entidades tributáveis distintas, mas que exista a intenção de liquidar os impostos correntes passivos e ativos em uma base líquida ou os ativos e passivos fiscais serão realizados simultaneamente.

Ativos de imposto de renda e contribuição social diferidos são revisados a cada data de elaboração das demonstrações financeiras e são reduzidos na extensão em que sua realização não seja mais provável.

#### (b) Depósitos judiciais e fiscais

Referem-se a processos fiscais e cíveis atualizados monetariamente pelo índice Sistema Especial de Liquidação e Custódia (SELIC) e trabalhistas atualizados monetariamente pela poupança (notas 9.2 e 16.1).

### 2.7.2 Investimentos (participações societárias)

Representados por investimentos em Controladas, Coligadas e Controle Conjunto, avaliados pelo método de equivalência patrimonial com base em seus respectivos balanços patrimoniais (nota 10).

### 2.7.3 Imobilizado

#### (a) Imobilizado em operação (Imobilizações)

Demonstrado ao custo de aquisição, deduzido das respectivas depreciações acumuladas calculadas pelo método linear às taxas anuais (nota 11).

Os ganhos e perdas de alienações são determinados pela comparação do valor de venda com o valor contábil e são reconhecidos no resultado.

#### (b) Direito de uso (CPC 06 (R2)/IFRS 16)

Reconhecimento da estimativa do valor presente dos pagamentos dos passivos de arrendamento calculados de acordo com os requerimentos do CPC 06 (R2)/IFRS 16 – Arrendamentos (notas 11 e 26).

## Notas Explicativas

### Odontoprev S.A.

Notas explicativas da Administração às demonstrações financeiras intermediárias (Companhia e Consolidado)

Em 31 de março de 2021 e de 2020 e de 31 de dezembro de 2020

(Valores expressos em milhares de reais, exceto quando indicado de outra forma)

---

#### 2.7.4 Intangível

##### (a) *Ágio (goodwill)* na aquisição de investimentos

Refere-se ao ágio fundamentado na geração de lucros futuros, pagos na aquisição de investimentos (notas 12.1 e 12.2). É representado pela diferença positiva entre o valor pago pela aquisição de um negócio e o montante líquido do valor justo dos ativos e passivos da Controlada adquirida e da alocação de itens intangíveis.

O *goodwill* é testado no mínimo anualmente para avaliar a existência de possíveis perdas (nota 12.1) sendo contabilizado pelo seu valor de custo deduzido das perdas acumuladas por *impairment*, se houver, as quais não são revertidas.

##### (b) Desenvolvimento de sistemas e licenças de uso de *softwares*

Os gastos com desenvolvimento de sistemas e licenças de uso de *softwares* que são diretamente atribuíveis ao projeto e aos testes de produtos de *softwares* identificáveis e exclusivos, controlados pela Companhia, são reconhecidos como ativos intangíveis até que estejam prontos para serem utilizados. São amortizados pelo método linear, no prazo de 60 meses (nota 12.2). Após sua conclusão, os gastos de manutenção são reconhecidos como despesa.

##### (c) Ativos intangíveis alocados

Valores atribuídos à marca, carteira de clientes e acordo de não concorrência oriundos de aquisição de controle em investidas, os quais são amortizados pelo método linear de acordo com os prazos identificados em laudo de avaliação (nota 12.2).

#### 2.8 Recuperabilidade (*impairment*) de ativos não financeiros

Conforme deliberação CVM 639/2010, CPC 01 (R1)/IAS 36 – Redução ao Valor Recuperável de Ativos, é efetuada a análise anual do valor de recuperação dos ativos, com a finalidade de: (i) verificar se há indicativo de perda por redução ao valor de recuperação de ativos e (ii) medir a eventual perda por redução ao valor de recuperação de ativos existentes, com o objetivo de complementar ou reverter provisão para perdas, quando aplicável, por redução ao valor de recuperação de ativos.

Os ativos que estão sujeitos à depreciação/amortização são revisados periodicamente para a verificação de *impairment* ou sempre que eventos ou mudanças nas circunstâncias indicarem que o valor contábil pode não ser recuperável.

Uma perda por *impairment* é reconhecida pelo valor contábil do ativo que excede seu valor recuperável (maior valor entre o valor justo de um ativo menos os custos de venda e o valor em uso).

Os ativos que têm uma vida útil indefinida, como o ágio, não estão sujeitos à amortização e são testados anualmente para a verificação de *impairment* (nota 12.1).

#### 2.9 Contratos de planos de assistência odontológica e seguros: TAP - Teste de Adequação dos Passivos (*LAT – Liability Adequacy Test*)

A Companhia emite contratos de assistência odontológica e de seguros nos quais assume riscos de seguro, os quais incluem a frequência de utilização e flutuação dos custos odontológicos (nota 4.2).

## Notas Explicativas

### Odontoprev S.A.

Notas explicativas da Administração às demonstrações financeiras intermediárias (Companhia e Consolidado)

Em 31 de março de 2021 e de 2020 e de 31 de dezembro de 2020

(Valores expressos em milhares de reais, exceto quando indicado de outra forma)

---

Caso seja identificada qualquer insuficiência, a Companhia registra a perda imediatamente como uma despesa no resultado do exercício, primeiramente reduzindo os custos de aquisição até o limite de zero e depois constituindo provisões adicionais aos passivos de seguros já registrados na data do teste.

O último teste foi realizado na data base de 31 de dezembro de 2020 de acordo com os segmentos de negócios da Companhia, conforme CPC 11/IFRS 4 - Contratos de Seguros que considera como valor líquido contábil todos os passivos de contratos de seguro e também observando os parâmetros estabelecido pela Resolução Normativa (RN) 435/2018, que considera as provisões técnicas (notas 2.10 e 13.2), contraprestações líquidas, despesas administrativas e de comercialização. Para estimar os sinistros futuros a Companhia utilizou a sinistralidade por segmento, considerando a tábua de mortalidade BR-EMSSb-v.2015 e a taxa de cancelamento observada em sua carteira. Para o cálculo do valor presente dos fluxos projetados a Companhia utilizou a estrutura a termo da taxa de juros (ETTJ) pré publicada pela Associação Brasileira de Entidades dos Mercados Financeiro e de Capitais (ANBIMA). O resultado do TAP não apresentou insuficiência na data de sua realização, logo, não houve necessidade de ajustes nas provisões constituídas.

### 2.10 Provisões técnicas de operações de assistência odontológica

Conforme RN 393/2015, alterada pela RN 442/2018, a Companhia constitui mensalmente no passivo circulante:

- (i) **Provisão de prêmios/contraprestações não ganhas (PPCNG):** calculada *pro rata die* com base nas contraprestações emitidas, sendo apropriada ao resultado de acordo com o período de cobertura do risco (nota 13.2).
- (ii) **Provisão de eventos/sinistros a liquidar para outros prestadores de serviços assistenciais (PESL):** classifica os eventos a liquidar com operações de assistência odontológica. Os custos dos serviços prestados são registrados com base nas notificações dos prestadores de serviços da rede credenciada quando da análise da ocorrência dos eventos cobertos pelos planos, em contrapartida a conta de resultado de “eventos/sinistros conhecidos ou avisados” (nota 13.2).
- (iii) **Provisão para eventos/sinistros ocorridos e não avisados (PEONA):** estimada atuarialmente para fazer frente ao pagamento dos eventos que já tenham ocorrido e que ainda não são de conhecimento da Companhia e portanto não foram registrados contabilmente na PESL (notas 2.18 e 13.2). O cálculo da PEONA foi elaborado com base em metodologia atuarial a partir da estruturação de triângulos de desenvolvimento dos registros de sinistros por ocorrência dos eventos (triângulos de “*run off*”), que consideram o período de experiência de eventos avisados nos últimos 18 meses.

### 2.11 Tributos e encargos sociais a recolher

#### (a) Tributos a recolher (obrigações fiscais)

- (i) **Imposto de renda (IRPJ) e contribuição social (CSLL):** são calculados com base nos critérios estabelecidos pela legislação vigente. A provisão para IRPJ é constituída à alíquota de 15% sobre o lucro real, acrescido de adicional de 10% sobre o lucro real excedente a R\$240 ao ano e engloba a parcela correspondente aos incentivos fiscais (notas 14 e 24). A CSLL é calculada à alíquota de 9% sobre o lucro real (notas 14 e 24).

## Notas Explicativas

### Odontoprev S.A.

Notas explicativas da Administração às demonstrações financeiras intermediárias (Companhia e Consolidado)

Em 31 de março de 2021 e de 2020 e de 31 de dezembro de 2020

(Valores expressos em milhares de reais, exceto quando indicado de outra forma)

(ii) **Demais obrigações fiscais federais:** compostas, principalmente, pelas provisões para o Programa de Integração Social (PIS) e Contribuição para Financiamento da Seguridade Social (COFINS), as quais são calculadas com base nos critérios estabelecidos pela legislação vigente e constituídas às alíquotas de 0,65% e de 4% respectivamente, ambas sobre o faturamento deduzido de eventos indenizáveis pagos (nota 14).

(iii) **Obrigações fiscais municipais:** corresponde à provisão para o Imposto Sobre Serviços (ISS) calculado com base nos critérios estabelecidos pela legislação vigente, constituída a alíquotas que variam de 2% a 5% (nota 14).

### (b) Encargos sociais a recolher (obrigações sociais)

Contribuições ao Instituto Nacional da Seguridade Social (INSS) e Fundo de Garantia por Tempo de Serviço (FGTS).

### 2.12 Comercialização sobre operações

Compromissos relacionados a prestadores de serviços de intermediação de planos e comissões a pagar, que são, em sua maioria, liquidados mensalmente.

### 2.13 Fornecedores de bens e serviços

Referem-se a obrigações a liquidar por bens ou serviços que foram adquiridos no curso normal dos negócios que são classificados no passivo circulante, exceto se o prazo de vencimento for superior a 12 meses após a data do balanço, os quais são classificados no passivo não circulante.

### 2.14 Débitos diversos

Incluem obrigações trabalhistas (salários, férias e honorários), adiantamentos de clientes, dividendos e juros sobre capital próprio, investimentos e outras contas a pagar (nota 15), passivo de arrendamento e ajuste a valor presente (CPC 06 (R2)/IFRS 16) (nota 26).

### 2.15 Provisões para ações judiciais (contingências)

A Companhia e suas Controladas avaliam suas contingências de acordo com as determinações emanadas pelo pronunciamento contábil CPC 25/IAS 37 – Provisões, Passivos Contingentes e Ativos Contingentes, no qual apenas os processos estimados como “perdas prováveis”, baseados na opinião dos assessores jurídicos internos e externos sobre a causa das ações, na similaridade com processos anteriores, na complexidade da causa e na jurisprudência em casos semelhantes, 100% dos valores pretendidos são provisionados (nota 16.1).

Adicionalmente são analisados individualmente os processos administrativos com autuação pelos órgãos de defesa do consumidor (ex. Procon), ANS e órgãos de classe, com aplicação de sanção pecuniária e pendentes de julgamento, para os quais são estabelecidas estimativas individuais, que podem ser alteradas a depender da fase processual ou definição de entendimentos pelos órgãos. A Companhia e suas Controladas e Coligadas consideram relevantes tais processos administrativos.

Os processos perante à ANS, a depender do seu resultado, podem gerar impacto nos indicadores de desempenho das operadoras de saúde e demais avaliações de âmbito regulatório, e os processos perante os órgãos de proteção ao consumidor e perante os órgãos de classe podem acarretar prejuízos materiais e de imagem a Companhia e suas Controladas. Nesse sentido, são objeto de provisão os processos administrativos perante à ANS em que a

## Notas Explicativas

### Odontoprev S.A.

Notas explicativas da Administração às demonstrações financeiras intermediárias (Companhia e Consolidado)

Em 31 de março de 2021 e de 2020 e de 31 de dezembro de 2020

(Valores expressos em milhares de reais, exceto quando indicado de outra forma)

---

Companhia e/ou suas Controladas e Coligadas são partes, estimados como “perdas possíveis”, em valores correspondentes a 25% dos valores de autuação/condenação, enquanto mantida essa estimativa de perda.

Os processos judiciais relacionados a obrigações tributárias (legais, fiscais e previdenciárias), cujo objeto de contestação é sua legalidade ou constitucionalidade, têm os seus montantes reconhecidos integralmente nas demonstrações financeiras, por serem considerados obrigações legais e atualizados monetariamente de acordo com a legislação fiscal.

### 2.16 Capital social

As ações ordinárias são classificadas no patrimônio líquido (nota 17.1).

A Companhia recompra ações para lastrear o programa de opção de compra de ações (notas 17.4 e 17.6) e/ou cancelamentos das ações (mantidas em tesouraria) visando maximizar a geração de valor para os acionistas (nota 17.4).

### 2.17 Reconhecimento das receitas

#### (a) Contraprestações líquidas/prêmios retidos

São receitas provenientes das operações de planos privados de assistência odontológica na modalidade de pré-pagamento, obrigatoriamente apropriadas pelo valor correspondente ao rateio diário – *pro rata die* do período de cobertura individual de cada contrato, a partir do primeiro dia de cobertura (notas 18 e 19). As parcelas das contraprestações correspondentes aos dias do período de cobertura futuro estão contabilizadas na conta de PPCNG (notas 2.10 e 13.2).

Os contratos relativos a planos coletivos pós-pagamento são registrados contabilmente no resultado em “contraprestações líquidas” pelo valor de custo.

#### (b) Seguros

Corresponde às receitas provenientes de seguros de assistência odontológica por intermédio da Controlada Odontored (nota 1) apropriadas ao resultado conforme vigência do risco (notas 18 (d) e 19).

#### (c) Vendas de bens e serviços

Provenientes das Controladas sendo apropriadas ao resultado conforme regime de competência e atendendo ao cumprimento das obrigações de performance (notas 18 (d) e 19).

#### (d) Financeiras

Receitas oriundas dos rendimentos das aplicações financeiras e atualizações monetárias (nota 23).

### 2.18 Custo de serviços

Os serviços prestados pelos profissionais e pelas clínicas conveniadas são reconhecidos no resultado pelo regime de competência, quando do recebimento e análise das notificações da ocorrência dos eventos cobertos pelos planos, juntamente com a constituição da PEONA. Os custos com operação da rede própria de atendimento odontológico são reconhecidos no resultado pelo regime de competência (nota 20).

## Notas Explicativas

### Odontoprev S.A.

Notas explicativas da Administração às demonstrações financeiras intermediárias (Companhia e Consolidado)

Em 31 de março de 2021 e de 2020 e de 31 de dezembro de 2020

(Valores expressos em milhares de reais, exceto quando indicado de outra forma)

---

Os sinistros provenientes da Controlada Odontored são reconhecidos no resultado pelo regime de competência, com base nos avisos de sinistros recebidos, juntamente com a respectiva reserva técnica de sinistros (nota 20).

#### 2.19 Benefícios a empregados e Administradores

Em relação aos benefícios a empregados e Administradores, mesmo na forma de instrumentos financeiros, a Companhia e suas Controladas adotam os seguintes procedimentos: (i) participações no resultado e programa de incentivo de longo prazo (ILP) são classificados em despesas operacionais, conforme determinações do CPC 33 (R1)/IAS 19 – Benefícios a Empregados e (ii) efetuam o cálculo e contabilização, em despesas operacionais em contrapartida à conta do patrimônio líquido “outorga de opções de ações diferidas”, de todos os custos estimados de opções de compra de ações outorgadas relativos aos contratos de pagamentos baseados em ações, conforme determinações do CPC 10 (R1)/IFRS 2 – Pagamento Baseado em Ações (nota 17.6).

#### 2.20 Dividendos e juros sobre capital próprio (JCP)

A distribuição de dividendos e JCP para os acionistas da Odontoprev é reconhecida como um passivo nas demonstrações financeiras, com base no Estatuto Social da Companhia que prevê um dividendo mínimo obrigatório de 50% sobre o lucro líquido. Qualquer valor acima do mínimo obrigatório, desde que não pago, é mantido no patrimônio líquido na conta “dividendo adicional proposto” até a sua aprovação pelos acionistas em Assembleia Geral Ordinária (AGO) (nota 17.5).

#### 2.21 Lucro por ação

A Companhia calcula os lucros básico e o diluído por ação em conformidade com o CPC 41/IAS 33 – Resultado por Ação (nota 25).

#### 2.22 Normas e interpretações

As principais normas e interpretações que afetam a Companhia e suas Controladas estão sumariadas a seguir:

**CPC 48/IFRS 9 - Instrumentos financeiros:** em vigor a partir de 01 de janeiro de 2018, substitui as orientações existentes no CPC 38/IAS 39 – Instrumentos financeiros: reconhecimento e mensuração, incluindo novos modelos para a classificação e mensuração de instrumentos financeiros e a mensuração de perdas esperadas de crédito para ativos financeiros e contratuais como também novos requisitos sobre a contabilização de *hedge*.

A Administração concluiu que as atividades da Companhia estão predominantemente relacionadas com seguro, diante disso, optou pelo benefício da isenção temporária do CPC 48/IFRS 9, permitida pela Revisão CPC de 12 de dezembro de 2017, e continuará a aplicar o CPC 38/IAS 39 para os períodos anuais até 31 de dezembro de 2022, adotando o referido pronunciamento a partir de 01 de janeiro de 2023.

**CPC 50/IFRS 17 – Contratos de seguros:** com vigência em 01 de janeiro de 2023, substituirá o CPC 11/IFRS 4 – Contratos de seguro e objetiva contribuir com os investidores e outros *stakeholders* a melhor entender aspectos como exposição ao risco, rentabilidade e posição financeira. A Companhia está avaliando o impacto total de sua adoção.



## Notas Explicativas

### Odontoprev S.A.

Notas explicativas da Administração às demonstrações financeiras intermediárias (Companhia e Consolidado)

Em 31 de março de 2021 e de 2020 e de 31 de dezembro de 2020

(Valores expressos em milhares de reais, exceto quando indicado de outra forma)

---

### 3. Estimativas e julgamentos contábeis

Na preparação das demonstrações financeiras a Administração utilizou julgamentos, estimativas e premissas que afetam a aplicação das políticas contábeis da Companhia e Consolidado e os valores reportados dos ativos, passivos, receitas e despesas, porém, os resultados reais podem divergir dessas estimativas.

As estimativas e premissas são revisadas de forma contínua sendo os impactos de suas revisões reconhecidos prospectivamente em conformidade com o disposto no CPC 23/IAS 8 – Políticas contábeis, mudança de estimativa e retificação de erro.

#### (a) Julgamentos

As informações sobre julgamentos realizados na aplicação das políticas contábeis que têm efeitos significativos sobre os valores reconhecidos nas demonstrações financeiras incluem: (i) avaliação de passivos de seguros (notas 2.9, 2.10 e 13) e (ii) avaliação de provisões para contingências fiscais, cíveis e trabalhistas (notas 2.15 e 16.1).

#### (b) Incertezas sobre premissas e estimativas

As informações sobre as incertezas relacionadas a premissas e estimativas que possuem um risco significativo de resultar em um ajuste material incluem: (i) cálculo de recuperabilidade (*impairment*) de ativos financeiros (notas 2.6.4 e 7), (ii) avaliação de créditos tributários diferidos (notas 2.7.1 (a) e 9.1), (iii) cálculo de recuperabilidade (*impairment*) de ativos não financeiros (notas 2.7.4 (a), 2.8 e 12.1) e (iv) cálculo do direito de uso, passivo de arrendamento e respectivo ajuste a valor presente (notas 2.7.3 (b), 2.14 e 26).

### 4. Gerenciamento de riscos

Os principais riscos decorrentes dos negócios da Companhia e de suas Controladas mencionados a seguir são gerenciados por diferentes departamentos e contemplam políticas e estratégias de alocação de recursos consideradas adequadas pela Administração.

As políticas e estratégias são acompanhadas pelo Comitê de Auditoria, criado e instalado em 26 de março de 2010, por determinação do Conselho de Administração e em conformidade com o Estatuto Social da Companhia.

#### 4.1 Fatores de risco financeiro

##### 4.1.1 Risco de mercado (taxa de juros)

Advém da possibilidade da Companhia e de suas Controladas estarem sujeitas a alterações nas taxas de juros que possam trazer impactos ao valor justo do portfólio das aplicações financeiras.

A Companhia e suas Controladas adotam a política de aplicação em títulos de emissão de instituições financeiras (CDBs) e de fundos de curto prazo, obedecendo a critérios de avaliação interna e limites estabelecidos com base em informações qualitativas e quantitativas e incluem a necessidade de alocação de recursos em conformidade com a RN 392/2015, alterada pela RN 419/2016, ambas da ANS, para a garantia das provisões técnicas. A carteira de aplicações financeiras da Companhia e de suas Controladas está, em sua quase totalidade, exposta à flutuação das taxas de juros no mercado doméstico.

Em 31 de março de 2021 78,9% (74,4% em 31 de dezembro de 2020) dos recursos no Consolidado estão aplicados em fundos de investimentos os quais são impactados substancialmente pela variação da taxa SELIC/CDI.

## Notas Explicativas

### Odontoprev S.A.

Notas explicativas da Administração às demonstrações financeiras intermediárias (Companhia e Consolidado)

Em 31 de março de 2021 e de 2020 e de 31 de dezembro de 2020

(Valores expressos em milhares de reais, exceto quando indicado de outra forma)

Em atendimento ao CPC 40 (R1)/IFRS 7 – Instrumentos financeiros: evidenciação, a Companhia e suas Controladas realizaram análise de sensibilidade de seus instrumentos financeiros conforme destacado no quadro a seguir:

	Consolidado										
	31 de março de 2021 (nota 6)										
	Indexados à SELIC				Outros indexadores			Indexados ao IPCA			Total de aplicações financeiras
	SELIC/CDI (a.a) <sup>1</sup>	CDBs	FI renda fixa	LFT	LF	Bond mexicano (a.a) <sup>3</sup>	CETES	IPCA (a.a) <sup>1</sup>	NTN-B		
Nível hierárquico <sup>2</sup>	-	2	2	1	1	-	1	-	1	-	
Aplicações	-	3.741	660.473	133.552	14.380	-	8.092	-	16.998	837.236	
Projeção rentabilidade próximos 12 meses:											
Provável	5,10%	191	33.684	6.811	733	4,07%	329	-0,27%	(46)	41.702	
Queda 25%	3,83%	143	25.263	5.108	550	3,05%	247	-0,20%	(34)	31.277	
Queda 50%	2,55%	95	16.842	3.406	367	2,04%	165	-0,14%	(23)	20.852	
Elevação 25%	6,38%	238	42.105	8.514	917	5,09%	412	-0,34%	(57)	52.129	
Elevação 50%	7,65%	286	50.526	10.217	1.100	6,11%	494	-0,41%	(69)	62.554	

<sup>1</sup>Baseada nas curvas de juros disponibilizadas pela B3 S.A. Brasil Bolsa Balcão.

<sup>2</sup>Classificação nível hierárquico (nota 2.6.3).

<sup>3</sup>Taxas disponíveis no Banco do México.

### Aplicações financeiras - distribuição e classificação

	Consolidado				Ratings das instituições financeiras					
	31 de março de 2021	Rendimento médio % do CDI	31 de dezembro de 2020	Rendimento médio % do CDI	Fitch		Moody's		S&P	
					CP	LP	CP	LP	CP	LP
Caixa Econômica Federal	3.741	103,0%	3.723	103,0%	F1+	AA	NP	Ba2	brA-1+	brAAA
Banco Santander (Brasil) S.A.	683	103,0%	680	103,0%	F1+	AAA	P-3	Baa3	brA-1+	brAAA
Banco Safra S.A.	10.694	105,6%	17.884	105,8%	F1+	AA+	NP	Ba1	brA-1+	brAAA
Itaú Unibanco S.A.	3.003	102,3%	2.988	102,3%	F1+	AAA	NP	Ba1	brA-1+	brAAA
Banco Bradesco S.A.	811.023	101,4%	684.189	101,4%	F1+	AAA	NP	Ba1	brA-1+	brAAA
BNP Paribas	-	-	330	-	-	-	-	-	-	-
Governo mexicano	8.092	-	8.746	-	-	-	-	-	-	-
	<u>837.236</u>		<u>718.540</u>							

#### 4.1.2 Risco de crédito

Advém da possibilidade da Companhia e de suas Controladas diretas e indiretas não receberem os valores decorrentes das aplicações financeiras, contraprestações e serviços prestados (notas 6, 7 e 19). A política de crédito considera as peculiaridades das operações de planos odontológicos e é orientada de forma a manter a flexibilidade exigida pelas condições de mercado. A Companhia monitora permanentemente o nível de suas contas a receber e apura provisão para perdas sobre créditos (nota 2.6.4).

A Companhia não possui cliente que represente concentração de faturamento de 10% ou mais do total de sua respectiva classe de ativos financeiros.

#### 4.1.3 Risco de liquidez

A gestão do risco de liquidez visa monitorar os prazos de liquidação dos direitos e obrigações da Companhia e suas Controladas e dos seus instrumentos financeiros, elaborando análises de fluxo de caixa projetado e revisando periodicamente as obrigações assumidas e os instrumentos financeiros utilizados, sobretudo os relacionados aos ativos garantidores das provisões técnicas.

## Notas Explicativas

### Odontoprev S.A.

Notas explicativas da Administração às demonstrações financeiras intermediárias (Companhia e Consolidado)

Em 31 de março de 2021 e de 2020 e de 31 de dezembro de 2020

(Valores expressos em milhares de reais, exceto quando indicado de outra forma)

---

Os recebimentos que compõem o fluxo de caixa da Companhia e de suas Controladas são oriundos, basicamente, dos contratos coletivos e individuais na modalidade pré-pagamento, que prevê a liquidação da mensalidade em contrapartida ao direito de utilização do benefício, o que ocorre em sua maioria, no início de cada mês. Em contrapartida, os pagamentos à rede credenciada, principais fornecedores, transcorrem ao longo do mês. Trata-se de ativos e passivos de curto prazo.

#### 4.2 Risco de seguro e risco de flutuação dos custos odontológicos

O modelo de negócio da Odontoprev é baseado na cobrança de mensalidades ou anuidades aos clientes e está exposto a risco de seguro e de flutuação dos custos odontológicos, sendo que no setor de planos odontológicos o risco é limitado à frequência de utilização e pelo baixo custo dos tratamentos realizados.

No desenvolvimento e estruturação de planos odontológicos são levados em consideração os fatores:

**Modelo de risco:** determina quem arca com o custo do tratamento odontológico: (i) pré-pagamento, taxa mensal *per capita* incluindo a previsão atuarial de custos odontológicos, despesas administrativas e comerciais; e (ii) pós-pagamento, taxa mensal *per capita* incluindo as despesas administrativas e comerciais adicionadas da totalidade do custo dos tratamentos odontológicos quando de sua utilização.

**Modelo de atendimento:** de acordo com a cobertura contratual define como o beneficiário receberá a assistência odontológica: (i) rede credenciada; (ii) livre escolha; (iii) unidades de atendimento próprias e (iv) consultórios odontológicos exclusivos no estabelecimento do cliente.

**Modelo de adesão:** determina se o grupo de beneficiários será vinculado de forma integral (compulsória) ou parcial (livre adesão) ao plano e como se dará o pagamento da taxa mensal *per capita*.

**Coberturas:** conjunto de tratamentos odontológicos cujo custeio está total ou parcialmente coberto pelo plano contratado, a ANS determina uma cobertura odontológica mínima.

**Fatores moderadores de utilização:** regras de uso e acesso aos serviços odontológicos cobertos que contribuem na definição do custeio e evitam o uso predatório e abusivo, sendo: (i) co-participação e (ii) carências.

**Honorários:** remunerações diferenciadas para os profissionais da rede credenciada e diversos patamares de reembolso de livre escolha.

Adicionalmente ao risco de seguros o risco de flutuação dos custos odontológicos também tem impacto direto nos contratos de planos odontológicos pois podem ser aumentados em decorrência do volume de utilização, legislação e elevação dos valores de materiais odontológicos.

Para gerenciar estes riscos a Companhia possui um sistema próprio que permite a avaliação individual de todos os tratamentos realizados, monitorando os custos odontológicos e promovendo a governança clínica dos eventos realizados.

Os contratos coletivos possuem prazo médio de 24 meses, com cláusulas de multa por descumprimento contratual e de reajuste anual do valor das taxas praticadas através do índice de sinistralidade (custo de serviços dos últimos 12 meses dividido pela receita de vendas) e/ou pela inflação, conforme índice oficial contratualmente previsto. São também comercializados contratos individuais ou familiares, com prazo de vigência de 12 meses, renováveis automaticamente por tempo indeterminado, com cláusulas de multa por rescisão e de reajuste conforme índice oficial contratualmente previsto.

## Notas Explicativas

### Odontoprev S.A.

Notas explicativas da Administração às demonstrações financeiras intermediárias (Companhia e Consolidado)

Em 31 de março de 2021 e de 2020 e de 31 de dezembro de 2020

(Valores expressos em milhares de reais, exceto quando indicado de outra forma)

A Companhia efetua acompanhamento constante de seus contratos para minimizar os riscos e garantir seu equilíbrio financeiro.

Geralmente é admitido que um índice de sinistralidade de até 60% permite uma margem de contribuição (resultado bruto deduzido das despesas de comercialização dividido pela receita de vendas) capaz de suportar as despesas administrativas da Companhia. Em 31 de março de 2021 o índice de sinistralidade consolidado foi de 37,9% (45,8% em 31 de março de 2020) e a margem de contribuição de 51,8% (43,2% em 31 de março de 2020).

#### Consolidado: acréscimo/redução margem de contribuição

	Período findo em		Variações do índice de sinistralidade			
	31 de março de 2021		Igual a 60%		Igual a 40%	
Receita de vendas (notas 18 e 19)	451.405	100,0%	451.405	100,0%	451.405	100,0%
Custo de serviços <sup>1</sup> (notas 18 e 20)	(171.051)	-37,9%	(270.843)	-60,0%	(180.562)	-40,0%
<b>Resultado bruto</b>	<b>280.354</b>	<b>62,1%</b>	<b>180.562</b>	<b>40,0%</b>	<b>270.843</b>	<b>60,0%</b>
Despesas de comercialização (notas 18 e 21)	(46.533)	-10,3%	(46.533)	-10,3%	(46.533)	-10,3%
<b>Margem de contribuição</b>	<b>233.821</b>	<b>51,8%</b>	<b>134.029</b>	<b>29,7%</b>	<b>224.310</b>	<b>49,7%</b>
(Redução)/acrécimo em margem			(99.792)	-22,1 p.p	(9.511)	-2,1 p.p

<sup>1</sup>Exclui provisão de eventos/sinistros ocorridos e não avisados (PEONA) e reservas técnicas de sinistros (nota 18).

#### Consolidado: acréscimo/redução margem de contribuição

	Período findo em		Variações do índice de sinistralidade			
	31 de março de 2020		Igual a 60%		Igual a 40%	
Receita de vendas (notas 18 e 19)	455.062	100,0%	455.062	100,0%	455.062	100,0%
Custo de serviços <sup>1</sup> (notas 18 e 20)	(208.471)	-45,8%	(273.037)	-60,0%	(182.025)	-40,0%
<b>Resultado bruto</b>	<b>246.591</b>	<b>54,2%</b>	<b>182.025</b>	<b>40,0%</b>	<b>273.037</b>	<b>60,0%</b>
Despesas de comercialização (notas 18 e 21)	(50.178)	-11,0%	(50.178)	-11,0%	(50.178)	-11,0%
<b>Margem de contribuição</b>	<b>196.413</b>	<b>43,2%</b>	<b>131.847</b>	<b>29,0%</b>	<b>222.859</b>	<b>49,0%</b>
(Redução)/acrécimo em margem			(64.566)	-14,2 p.p	26.446	5,8 p.p

<sup>1</sup>Exclui provisão de eventos/sinistros ocorridos e não avisados (PEONA) e reservas técnicas de sinistros (nota 18).

### 4.3 Risco de estratégia - mercado de atuação (concorrência)

A Companhia opera em um mercado competitivo, concorrendo com operadoras de seguro saúde e exclusivamente odontológicas, de planos médicos hospitalares, cooperativas odontológicas e entidades filantrópicas que oferecem planos odontológicos com benefícios similares.

A Odontoprev comercializa planos odontológicos a empresas, associações e indivíduos por meio de: (i) equipe própria de vendas; (ii) corretores externos; (iii) parcerias comerciais e os novos canais de distribuição; (iv) Bradesco e (v) Banco do Brasil.

Os fatores que impulsionam o crescimento do setor de planos odontológicos são: (i) desequilíbrio estrutural entre oferta e demanda de serviços; (ii) falta de alternativa do sistema público; (iii) inclusão dos planos odontológicos nos pacotes de benefícios das empresas; (iv) oportunidades representadas pelo crescente interesse de novos canais de distribuição e (v) regulamentação.

### 4.4 Risco legal e regulatório - capital

A Companhia executa suas atividades de gestão de risco de capital por meio de um modelo centralizado, com o objetivo primário de atender aos requerimentos de capital mínimo regulatório para o segmento, segundo critérios determinados pela ANS, bem como otimizar o retorno sobre o capital para os acionistas. A estratégia e o modelo

## Notas Explicativas

### Odontoprev S.A.

Notas explicativas da Administração às demonstrações financeiras intermediárias (Companhia e Consolidado)

Em 31 de março de 2021 e de 2020 e de 31 de dezembro de 2020

(Valores expressos em milhares de reais, exceto quando indicado de outra forma)

utilizados pela Administração consideram ambos "capital regulatório" e "capital econômico".

A Companhia mantém níveis de capital acima dos requerimentos regulatórios (nota 13.1).

### 5. Disponível (caixa e equivalentes de caixa)

	Companhia		Consolidado	
	31 de março de 2021	31 de dezembro de 2020	31 de março de 2021	31 de dezembro de 2020
Caixa	9	10	65	66
Numerários em trânsito	15.266	13.462	15.266	13.497
Bancos conta movimento	1.496	2.841	3.107	3.916
Aplicações financeiras (conta corrente remunerada)	3.446	17.133	3.561	17.368
	<b>20.217</b>	<b>33.446</b>	<b>21.999</b>	<b>34.847</b>

### 6. Aplicações financeiras (ativos financeiros ao valor justo através do resultado e ao custo amortizado)

	Classificação	Companhia		Consolidado	
		31 de março de 2021	31 de dezembro de 2020	31 de março de 2021	31 de dezembro de 2020
CDBs	Ativo circulante	3.741	3.723	3.741	3.723
FI ANS	Ativo circulante	-	-	-	886
FI renda fixa	Ativo circulante	649.816	523.763	660.473	533.865
LFT	Ativo circulante	133.552	132.897	133.552	132.897
LF	Ativo circulante	14.380	21.882	14.380	21.882
CETES	Ativo circulante	-	-	8.092	8.746
<b>Valor justo através do resultado</b>		<b>801.489</b>	<b>682.265</b>	<b>820.238</b>	<b>701.999</b>
NTN-B	Ativo circulante	6.275	-	6.275	-
NTN-B	Ativo não circulante	10.723	16.541	10.723	16.541
<b>Custo amortizado</b>		<b>16.998</b>	<b>16.541</b>	<b>16.998</b>	<b>16.541</b>
		<b>818.487</b>	<b>698.806</b>	<b>837.236</b>	<b>718.540</b>

**Certificados de depósitos bancários (CDBs):** títulos privados de renda fixa emitidos por instituições financeiras bancárias, com rentabilidade pós-fixada, indexados à taxa diária de juros dos certificados de depósitos interbancários (CDI) e que são componentes da carteira administrada da Companhia.

**Fundos de investimentos ANS (FI ANS):** cotas de fundo de investimento destinado ao vínculo de provisões técnicas da ANS mensurado com base no valor divulgado pela instituição financeira.

**Fundos de investimentos renda fixa (FI renda fixa):** cotas dos fundos de investimentos Bradesco FI RF Bond e BRAM FI RF Referenciado DI Coral valorados com base nos valores divulgados pela Bradesco *Asset Management*.

**Letras Financeiras do Tesouro (LFT):** título público federal de renda fixa, emitidos pelo Tesouro Nacional com rentabilidade pós-fixada atrelada à taxa SELIC e registrados na mesma câmara de compensação que é vinculada ao Banco Central do Brasil, ativos componentes da carteira administrada da Companhia.

**Letras Financeiras (LF):** título privado de renda fixa emitido por instituição financeira bancária com rentabilidade pós-fixada, componente da carteira administrada da Companhia.

**Certificados de la Tesorería de la Federación (CETES):** títulos públicos de renda fixa da Odontored emitidos pelo governo mexicano.

**Notas Explicativas****Odontoprev S.A.**

Notas explicativas da Administração às demonstrações financeiras intermediárias (Companhia e Consolidado)

Em 31 de março de 2021 e de 2020 e de 31 de dezembro de 2020

(Valores expressos em milhares de reais, exceto quando indicado de outra forma)

**Notas do Tesouro Nacional (NTN-B):** títulos públicos federais adquiridos a partir de 28 de março de 2016, referem-se à parte da carteira administrada pelo Bradesco *Asset Management*. Em 31 de março de 2021 o valor justo é de R\$18.207 (R\$18.462 em 31 de dezembro de 2020).

		Carteira de investimentos por prazos de vencimentos originais - Companhia					
Classificação		Sem vencimento	01 a 180 dias	181 a 360 dias	Acima de 360 dias	Total	
CDBs	Ativo circulante	-	3.741	-	-	3.741	
FI renda fixa	Ativo circulante	649.816	-	-	-	649.816	
LFT	Ativo circulante	-	99.995	-	33.557	133.552	
LF	Ativo circulante	-	683	6.843	6.854	14.380	
<b>Valor justo através do resultado</b>		<b>649.816</b>	<b>104.419</b>	<b>6.843</b>	<b>40.411</b>	<b>801.489</b>	
NTN-B	Ativo circulante	-	6.275	-	-	6.275	
NTN-B	Ativo não circulante	-	-	-	10.723	10.723	
<b>Custo amortizado</b>		<b>-</b>	<b>6.275</b>	<b>-</b>	<b>10.723</b>	<b>16.998</b>	
<b>31 de março de 2021</b>		<b>649.816</b>	<b>110.694</b>	<b>6.843</b>	<b>51.134</b>	<b>818.487</b>	
<b>31 de dezembro de 2020</b>		<b>523.763</b>	<b>17.553</b>	<b>104.901</b>	<b>52.589</b>	<b>698.806</b>	

		Carteira de investimentos por prazos de vencimentos originais - Consolidado					
Classificação		Sem vencimento	01 a 180 dias	181 a 360 dias	Acima de 360 dias	Total	
CDBs	Ativo circulante	-	3.741	-	-	3.741	
FI renda fixa	Ativo circulante	660.473	-	-	-	660.473	
LFT	Ativo circulante	-	99.995	-	33.557	133.552	
LF	Ativo circulante	-	683	6.843	6.854	14.380	
CETES	Ativo circulante	-	8.092	-	-	8.092	
<b>Valor justo através do resultado</b>		<b>660.473</b>	<b>112.511</b>	<b>6.843</b>	<b>40.411</b>	<b>820.238</b>	
NTN-B	Ativo circulante	-	6.275	-	-	6.275	
NTN-B	Ativo não circulante	-	-	-	10.723	10.723	
<b>Custo amortizado</b>		<b>-</b>	<b>6.275</b>	<b>-</b>	<b>10.723</b>	<b>16.998</b>	
<b>31 de março de 2021</b>		<b>660.473</b>	<b>118.786</b>	<b>6.843</b>	<b>51.134</b>	<b>837.236</b>	
<b>31 de dezembro de 2020</b>		<b>534.751</b>	<b>26.299</b>	<b>104.901</b>	<b>52.589</b>	<b>718.540</b>	

Movimentação da carteira de investimentos - Companhia								
	Valor justo através do resultado						Custo amortizado	
	CDBs	FI ANS	FI renda fixa	LFT	LF	Total	NTN-B <sup>1</sup>	Total
<b>31 de dezembro de 2019</b>	<b>12.533</b>	-	<b>368.556</b>	<b>96.211</b>	<b>22.101</b>	<b>499.401</b>	<b>15.824</b>	<b>515.225</b>
Aplicações	4	-	904.003	41.766	1.746	947.519	-	947.519
(-) Resgates	(9.160)	-	(760.698)	(7.819)	(2.457)	(780.134)	(782)	(780.916)
Rendimentos	346	-	11.902	2.739	492	15.479	1.499	16.978
<b>31 de dezembro de 2020</b>	<b>3.723</b>	-	<b>523.763</b>	<b>132.897</b>	<b>21.882</b>	<b>682.265</b>	<b>16.541</b>	<b>698.806</b>
Incorporação Rede Dental <sup>2</sup>	-	886	5.209	-	-	6.095	-	6.095
Aplicações	-	-	261.351	-	3.293	264.644	-	264.644
(-) Resgates	-	(888)	(143.748)	-	(10.891)	(155.527)	(184)	(155.711)
Rendimentos	18	2	3.241	655	96	4.012	641	4.653
<b>31 de março de 2021</b>	<b>3.741</b>	-	<b>649.816</b>	<b>133.552</b>	<b>14.380</b>	<b>801.489</b>	<b>16.998</b>	<b>818.487</b>

<sup>1</sup>Resgates correspondentes a recebimento de cupom de juros<sup>2</sup>Controlada incorporada em 04 de janeiro de 2021.

## Notas Explicativas

### Odontoprev S.A.

Notas explicativas da Administração às demonstrações financeiras intermediárias (Companhia e Consolidado)

Em 31 de março de 2021 e de 2020 e de 31 de dezembro de 2020

(Valores expressos em milhares de reais, exceto quando indicado de outra forma)

	Movimentação da carteira de investimentos - Consolidado								
	Valor justo através do resultado							Custo amortizado	
	CDBs	FI ANS	FI renda fixa	LFT	LF	CETES	Total	NTN-B <sup>1</sup>	Total
<b>31 de dezembro de 2019</b>	<b>12.533</b>	<b>870</b>	<b>381.280</b>	<b>96.211</b>	<b>22.101</b>	<b>4.215</b>	<b>517.210</b>	<b>15.824</b>	<b>533.034</b>
Aplicações	4	-	926.342	41.766	1.746	53.731	1.023.589	-	1.023.589
(-) Resgates	(9.160)	-	(785.926)	(7.819)	(2.457)	(49.484)	(854.846)	(782)	(855.628)
Rendimentos	346	16	12.169	2.739	492	284	16.046	1.499	17.545
<b>31 de dezembro de 2020</b>	<b>3.723</b>	<b>886</b>	<b>533.865</b>	<b>132.897</b>	<b>21.882</b>	<b>8.746</b>	<b>701.999</b>	<b>16.541</b>	<b>718.540</b>
Aplicações	-	-	284.683	-	3.293	26.898	314.874	-	314.874
(-) Resgates	-	(888)	(161.368)	-	(10.891)	(27.613)	(200.760)	(184)	(200.944)
Rendimentos	18	2	3.293	655	96	61	4.125	641	4.766
<b>31 de março de 2021</b>	<b>3.741</b>	<b>-</b>	<b>660.473</b>	<b>133.552</b>	<b>14.380</b>	<b>8.092</b>	<b>820.238</b>	<b>16.998</b>	<b>837.236</b>

<sup>1</sup>Resgates correspondentes a recebimento de cupom de juros

Provisões técnicas	Classificação	Suficiência das aplicações financeiras garantidoras (de acordo com a RN 393/2015 alterada pela RN 419/2016 da ANS)			
		Companhia		Consolidado	
		31 de março de 2021	31 de dezembro de 2020	31 de março de 2021	31 de dezembro de 2020
PESL (acima de 30/60 dias)	Passivo circulante	24.907	31.016	24.907	31.016
PEONA	Passivo circulante	86.632	91.102	86.632	91.586
<b>Vínculo exigido pela ANS</b>		<b>111.539</b>	<b>122.118</b>	<b>111.539</b>	<b>122.602</b>
PESL (total)	Passivo circulante	64.543	71.148	64.543	71.178
PEONA	Passivo circulante	86.632	91.102	86.632	91.586
<b>Garantia exigida pela ANS</b>		<b>151.175</b>	<b>162.250</b>	<b>151.175</b>	<b>162.764</b>
<b>Vínculo e garantia das provisões técnicas</b>					
CDBs	Ativo circulante	3.741	3.723	3.741	3.723
FI ANS	Ativo circulante	-	-	-	886
LFT	Ativo circulante	109.792	109.252	109.792	109.252
LF	Ativo circulante	4.024	4.017	4.024	4.017
NTN-B	Ativo circulante	6.275	-	6.275	-
NTN-B	Ativo não circulante	10.723	16.541	10.723	16.541
<b>Aplicações financeiras vinculadas</b>		<b>134.555</b>	<b>133.533</b>	<b>134.555</b>	<b>134.419</b>
LFT	Ativo circulante	23.760	23.645	23.760	23.645
LF	Ativo circulante	10.356	17.865	10.356	17.865
<b>Aplicações financeiras garantidoras</b>		<b>168.671</b>	<b>175.043</b>	<b>168.671</b>	<b>175.929</b>

## 7. Créditos de operações com planos de assistência à saúde (clientes)

	Companhia		Consolidado	
	31 de março de 2021	31 de dezembro de 2020	31 de março de 2021	31 de dezembro de 2020
Contraprestações pecuniárias/prêmios a receber (faturas)	163.659	154.325	163.659	154.488
Provisão para perdas sobre créditos (PPSC)	(28.903)	(30.474)	(28.903)	(30.624)
<b>Contraprestações pecuniárias/prêmios a receber</b>	<b>134.756</b>	<b>123.851</b>	<b>134.756</b>	<b>123.864</b>
Participação de beneficiários em eventos/sinistros indenizáveis (notas de débito)	1.044	1.486	1.044	1.486
Provisão para perdas sobre créditos (PPSC)	(91)	(83)	(91)	(83)
<b>Participação de beneficiários em eventos/sinistros indenizáveis</b>	<b>953</b>	<b>1.403</b>	<b>953</b>	<b>1.403</b>
Operadoras de planos de assistência à saúde (faturas operadoras)	8.280	7.600	8.280	7.631
Provisão para perdas sobre créditos (PPSC)	(30)	-	(30)	(31)
<b>Operadoras de planos de assistência à saúde</b>	<b>8.250</b>	<b>7.600</b>	<b>8.250</b>	<b>7.600</b>
<b>Outros créditos com planos de assistência à saúde (seguros)</b>	<b>-</b>	<b>-</b>	<b>13.068</b>	<b>13.807</b>
<b>Créditos de operações com planos de assistência à saúde (clientes)</b>	<b>143.959</b>	<b>132.854</b>	<b>157.027</b>	<b>146.674</b>
Faturas, notas de débito, operadoras e seguros	172.983	163.411	186.051	177.412
Provisão para perdas sobre créditos	(29.024)	(30.557)	(29.024)	(30.738)
<b>Créditos de operações com planos de assistência à saúde (clientes)</b>	<b>143.959</b>	<b>132.854</b>	<b>157.027</b>	<b>146.674</b>

## Notas Explicativas

### Odontoprev S.A.

Notas explicativas da Administração às demonstrações financeiras intermediárias (Companhia e Consolidado)

Em 31 de março de 2021 e de 2020 e de 31 de dezembro de 2020

(Valores expressos em milhares de reais, exceto quando indicado de outra forma)

Vencimento	Companhia				Consolidado			
	Faturas, notas de débito e operadoras	Provisão para perdas sobre créditos	31 de março de 2021	31 de dezembro de 2020	Faturas, notas de débito, operadoras e seguros	Provisão para perdas sobre créditos	31 de março de 2021	31 de dezembro de 2020
A vencer	113.243	(409)	112.834	106.776	126.311	(409)	125.902	120.598
Vencidas até 30 dias	23.170	(2.780)	20.390	21.247	23.170	(2.780)	20.390	21.247
Vencidas de 31 a 60 dias	10.965	(3.559)	7.406	3.772	10.965	(3.559)	7.406	3.772
Vencidas de 61 a 90 dias	5.838	(3.660)	2.178	1.021	5.838	(3.660)	2.178	1.021
Vencidas acima de 91 dias	19.767	(18.616)	1.151	38	19.767	(18.616)	1.151	36
	<b>172.983</b>	<b>(29.024)</b>	<b>143.959</b>	<b>132.854</b>	<b>186.051</b>	<b>(29.024)</b>	<b>157.027</b>	<b>146.674</b>

	Movimentação da provisão para perdas sobre créditos e clientes			
	31 de março de 2021	31 de dezembro de 2020	31 de março de 2021	31 de dezembro de 2020
Faturas	163.659	154.325	163.659	154.488
Notas de débito	1.044	1.486	1.044	1.486
Faturas - operadoras	8.280	7.600	8.280	7.631
Seguros	-	-	13.068	13.807
	<b>172.983</b>	<b>163.411</b>	<b>186.051</b>	<b>177.412</b>
PPSC: saldo inicial	(30.557)	(46.887)	(30.738)	(47.075)
PPSC: provisões (reversões) constituídas	(8.745)	(48.616)	(8.745)	(48.659)
PPSC: perdas efetivas	10.278	64.946	10.459	64.996
	<b>(29.024)</b>	<b>(30.557)</b>	<b>(29.024)</b>	<b>(30.738)</b>
<b>Créditos de operações com planos de assistência à saúde (clientes)</b>	<b>143.959</b>	<b>132.854</b>	<b>157.027</b>	<b>146.674</b>
Adiantamentos de clientes	(451)	(600)	(1.263)	(883)
<b>Cientes, líquido</b>	<b>143.508</b>	<b>132.254</b>	<b>155.764</b>	<b>145.791</b>

## 8. Créditos tributários e previdenciários (tributos a recuperar)

	Companhia		Consolidado	
	31 de março de 2021	31 de dezembro de 2020	31 de março de 2021	31 de dezembro de 2020
INSS	23.366	32.120	23.366	32.120
IRPJ	2.164	2.148	3.863	3.836
CSLL	470	459	2.254	2.150
IRRF	119	98	1.164	1.055
PIS e COFINS	64	50	2.120	2.134
ISS	1.567	1.587	1.570	1.594
Outros	-	-	1.926	2.209
	<b>27.750</b>	<b>36.462</b>	<b>36.263</b>	<b>45.098</b>

**INSS:** Créditos referentes aos recolhimentos de 5 anos anteriores ao ajuizamento da ação INSS, atualizados monetariamente (decisão favorável proferida em 2017, confirmando o direito de não recolhimento do INSS sobre remunerações dos dentistas credenciados). As compensações dos créditos de INSS patronal, que podem ser realizadas para todos os débitos próprios de natureza previdenciária tiveram início em setembro de 2019 e deverá ser concluída no prazo de 2 anos.

**ISS:** Créditos sobre as retenções indevidas de ISS, nos municípios do Rio de Janeiro e Curitiba. Processo judicial em andamento que visa afastar a necessidade de inscrever a Empresa no Cadastro de Prestadores de Serviços de Outros Municípios (CEPOM), bem como reaver os valores pertinentes ao ISS indevidamente retidos na fonte pelos tomadores de serviços nos últimos 5 anos.



## Notas Explicativas

### Odontoprev S.A.

Notas explicativas da Administração às demonstrações financeiras intermediárias (Companhia e Consolidado)

Em 31 de março de 2021 e de 2020 e de 31 de dezembro de 2020

(Valores expressos em milhares de reais, exceto quando indicado de outra forma)

## 9. Realizável a longo prazo

### 9.1 Ativos fiscais diferidos (imposto de renda e contribuição social diferidos - ativo e passivo)

Diferenças temporárias	Classificação	Expectativa de realização	Nota	Companhia		Consolidado			
				31 de dezembro de 2020	Debitado/(creditado) no resultado	31 de março de 2021	31 de dezembro de 2020	Debitado/(creditado) no resultado	31 de março de 2021
Provisão para perda sobre créditos	Ativo	Até 12 meses	7	10.389	(521)	9.868	10.451	(583)	9.868
Provisões para ações judiciais (contingências)	Ativo	Acima de 12 meses	16.1	15.904	1.529	17.433	16.490	1.469	17.959
Provisões diversas	Ativo	Até 12 meses	15	12.992	365	13.357	13.039	356	13.395
Programa de incentivo de longo prazo (ILP)	Ativo	Acima de 12 meses	-	5.654	711	6.365	6.901	816	7.717
Outras	Ativo	Até 12 meses	-	7.804	1.615	9.419	8.592	1.730	10.322
Incorporação Rede Dental <sup>1</sup>	Ativo	Até 12 meses	-	-	-	337	337	(337)	-
Amortização ágio	Passivo	Acima de 12 meses	-	(20.142)	(2.748)	(22.890)	(20.151)	(2.739)	(22.890)
<b>IRPJ/CSLL diferidos</b>				<b>32.601</b>	<b>951</b>	<b>33.889</b>	<b>35.659</b>	<b>712</b>	<b>36.371</b>
Incorporação Rede Dental <sup>1</sup>				-	-	337	337	(337)	-
Imposto de renda diferido (IRPJ)				23.971	701	24.672	26.210	810	27.020
Contribuição social diferida (CSLL)				8.630	250	8.880	9.112	239	9.351
<b>IRPJ/CSLL diferidos</b>				<b>32.601</b>	<b>951</b>	<b>33.889</b>	<b>35.659</b>	<b>712</b>	<b>36.371</b>

<sup>1</sup>Controlada incorporada em 04 de janeiro de 2021.

### 9.2 Depósitos judiciais e fiscais

	Companhia		Consolidado	
	31 de março de 2021	31 de dezembro de 2020	31 de março de 2021	31 de dezembro de 2020
<b>Fiscais</b>	<b>13.450</b>	<b>12.707</b>	<b>15.339</b>	<b>14.595</b>
ISS <sup>1</sup>	12.127	11.385	12.127	11.385
Outros	1.323	1.322	3.212	3.210
<b>Previdenciárias e trabalhistas</b>	<b>3.408</b>	<b>3.393</b>	<b>3.794</b>	<b>3.778</b>
<b>Cíveis</b>	<b>1.746</b>	<b>1.731</b>	<b>1.746</b>	<b>1.731</b>
	<b>18.604</b>	<b>17.831</b>	<b>20.879</b>	<b>20.104</b>

<sup>1</sup>Questionamento da incorporada Odonto System, depositado judicialmente o valor integral do ISS sem a dedução dos eventos na base de cálculo (objeto do questionamento judicial). Montante totalmente provisionado no passivo não circulante em "Tributos e Contribuições".

### 9.3 Outros créditos a receber

Provisão para riscos potenciais apurados na revisão de procedimentos contábeis, fiscais e trabalhistas de empresas adquiridas (nota 12.1), que tem como contrapartida "outras exigibilidades" (nota 16.3). Mediante contrato os antigos sócios das empresas adquiridas garantem o reembolso de eventuais pagamentos que a Companhia e suas Controladas sejam obrigadas a efetuar.

	Companhia		Consolidado	
	31 de março de 2021	31 de dezembro de 2020	31 de março de 2021	31 de dezembro de 2020
Grupo Papaiz	-	-	1.323	1.323
Odonto System <sup>1</sup>	14.379	14.379	14.379	14.379
	<b>14.379</b>	<b>14.379</b>	<b>15.702</b>	<b>15.702</b>

<sup>1</sup>Valores garantidos por seguro garantia e carta de fiança.

## Notas Explicativas

### Odontoprev S.A.

Notas explicativas da Administração às demonstrações financeiras intermediárias (Companhia e Consolidado)

Em 31 de março de 2021 e de 2020 e de 31 de dezembro de 2020

(Valores expressos em milhares de reais, exceto quando indicado de outra forma)

## 10. Investimentos

Dados em 31 de março de 2021	Companhia						Total de investimentos
	Participações em Controladas			Controle em conjunto			
	Rede Dental	Odontored	Clidec	Odontoprev Outras sociedades	Outras sociedades	Brasildental (entidades reguladas)	
Capital social	-	3.128	12.790	9.700	-	-	9.500
Cotas/ações	-	3.128	12.790	9.700	-	380.000	-
Participação (%)	-	60,0	99,9	99,9	-	25,0	-
Ativos totais	-	26.510	32.058	40.714	-	51.886	-
Passivos	-	17.861	31.414	39.428	-	45.102	-
Patrimônio líquido	-	8.649	22.958	17.737	-	20.776	-
Receita líquida	-	5.687	5.107	14.916	-	17.277	-
Custos e despesas	-	4.737	4.119	13.630	-	6.814	-
Impostos e participações	-	-	345	-	-	3.678	-
Lucro (prejuízo) do período	-	950	643	1.286	-	6.785	-
<b>31 de dezembro de 2020</b>	<b>4.904</b>	<b>4.189</b>	<b>22.956</b>	<b>17.540</b>	<b>49.589</b>	<b>5.194</b>	<b>54.783</b>
Incorporação Rede Dental <sup>1</sup>	(4.904)	-	-	-	(4.904)	-	(4.904)
Outorga de venda em controlada	-	-	(2)	-	(2)	-	(2)
Receita de equivalência patrimonial	-	575	642	1.480	2.697	1.696	4.393
<b>31 de março de 2021</b>	<b>-</b>	<b>4.764</b>	<b>23.596</b>	<b>19.020</b>	<b>47.380</b>	<b>6.890</b>	<b>54.270</b>

<sup>1</sup>Controlada incorporada em 04 de janeiro de 2021.

	Consolidado			
	Investimentos		Equivalência patrimonial	
	31 de março de 2021	31 de dezembro de 2020	31 de março de 2021	31 de março de 2020
Investimentos/equivalência patrimonial - Companhia	54.270	54.783	4.393	2.407
Eliminações para o consolidado:	(47.380)	(49.589)	(2.697)	(863)
Controladas (entidades reguladas)	-	(4.904)	-	(708)
Controladas (outras sociedades)	(47.380)	(44.685)	(2.697)	(155)
Participações em controladas em conjunto - outras sociedades	6.664	6.591	74	15
Participações em outras sociedades	168	1.207	174	-
	<b>13.722</b>	<b>12.992</b>	<b>1.944</b>	<b>1.559</b>

## 11. Imobilizado

	Movimentação Imobilizado - Companhia									
	31 de dezembro de 2020		Incorporação Rede Dental <sup>1</sup>		31 de março de 2021		Custo de aquisição		Saldo contábil, líquido	Taxa anual de depreciação (%)
	Aquisições	Depreciações	Aquisições	Depreciações	Aquisições	Depreciações	Aquisições	Depreciações		
Equipos. de computação	8.884	15	28	(672)	8.255	30.328	(22.073)	8.255	20	
Veículos	1.040	-	-	(64)	976	1.283	(307)	976	20	
Instalações	1.087	-	-	(77)	1.010	2.855	(1.845)	1.010	10	
Máquinas e equipamentos	338	36	2	(14)	362	1.970	(1.608)	362	10	
Móveis e utensílios	1.162	16	159	(86)	1.251	5.518	(4.267)	1.251	10	
Equipos. de comunicação	624	-	10	(43)	591	2.288	(1.697)	591	10	
Equipos. odontológicos	44	-	-	(3)	41	466	(425)	41	10	
<b>Imobilizado de uso próprio</b>	<b>13.179</b>	<b>67</b>	<b>199</b>	<b>(959)</b>	<b>12.486</b>	<b>44.708</b>	<b>(32.222)</b>	<b>12.486</b>		
Outras imobilizações	5.473	311	225	(446)	5.563	14.497	(8.934)	5.563	20	
<b>Imobilizações</b>	<b>18.652</b>	<b>378</b>	<b>225</b>	<b>(1.405)</b>	<b>18.049</b>	<b>59.205</b>	<b>(41.156)</b>	<b>18.049</b>		
Direito de uso (CPC 06 (R2)/IFRS 16)	21.783	290	861	(832)	22.102	29.688	(7.586)	22.102	-	
<b>Imobilizado</b>	<b>40.435</b>	<b>668</b>	<b>1.285</b>	<b>(2.237)</b>	<b>40.151</b>	<b>88.893</b>	<b>(48.742)</b>	<b>40.151</b>		

<sup>1</sup>Controlada incorporada em 04 de janeiro de 2021.

	Movimentação Imobilizado - Consolidado											
	31 de dezembro de 2020		Baixas		Transferências		31 de março de 2021		Custo de aquisição		Saldo contábil, líquido	Taxa anual de depreciação (%)
	Aquisições	Depreciações	Aquisições	Depreciações	Aquisições	Depreciações	Aquisições	Depreciações	Aquisições	Depreciações		
Equipos. de computação	9.643	56	(13)	-	(743)	8.943	32.247	(23.304)	8.943	20		
Veículos	1.158	-	(3)	-	(72)	1.083	1.403	(320)	1.083	20		
Instalações	1.427	-	-	8	(101)	1.334	3.509	(2.175)	1.334	10		
Máquinas e equipamentos	547	36	(7)	-	(19)	557	2.364	(1.807)	557	10		
Móveis e utensílios	1.925	67	-	-	(112)	1.880	6.778	(4.898)	1.880	10		
Equipos. de comunicação	700	-	-	-	(48)	652	2.467	(1.815)	652	10		
Equipos. odontológicos	1.366	11	-	-	(53)	1.324	3.543	(2.219)	1.324	10		
Edificações	6.788	-	-	-	(72)	6.716	7.221	(505)	6.716	-		
<b>Imobilizado de uso próprio</b>	<b>23.554</b>	<b>170</b>	<b>(23)</b>	<b>8</b>	<b>(1.220)</b>	<b>22.489</b>	<b>59.532</b>	<b>(37.043)</b>	<b>22.489</b>			
Outras imobilizações	7.230	312	(4)	-	(558)	6.980	18.456	(11.476)	6.980	20		
<b>Imobilizações</b>	<b>30.784</b>	<b>482</b>	<b>(27)</b>	<b>8</b>	<b>(1.778)</b>	<b>29.469</b>	<b>77.988</b>	<b>(48.519)</b>	<b>29.469</b>			
Direito de uso (CPC 06 (R2)/IFRS 16)	33.220	288	(29)	-	(1.287)	32.192	44.010	(11.818)	32.192	-		
<b>Imobilizado</b>	<b>64.004</b>	<b>770</b>	<b>(56)</b>	<b>8</b>	<b>(3.065)</b>	<b>61.661</b>	<b>121.998</b>	<b>(60.337)</b>	<b>61.661</b>			

## Notas Explicativas

### Odontoprev S.A.

Notas explicativas da Administração às demonstrações financeiras intermediárias (Companhia e Consolidado)

Em 31 de março de 2021 e de 2020 e de 31 de dezembro de 2020

(Valores expressos em milhares de reais, exceto quando indicado de outra forma)

## 12. Intangível

### 12.1 Ágio (*goodwill*) na aquisição de investimentos

	Dados históricos relativos a aquisição e/ou aprovação					31 de dezembro de 2020			
	Data	Valor		Foco estratégico	UGC	Data da incorporação	31 de março de 2021		Ágio líquido
		Valor total	patrimonial				Amortização/ baixa <sup>1</sup>	Ágio líquido	
Bradesco Dental	18/10/2009	723.392	313.752	Corporativo e individual	Bradesco	01/07/2010	409.640	-	409.640
Biodent	19/06/2008	2.837	98	Segmento premium	Care Plus	01/12/2008	2.739	(319)	2.420
Care Plus	19/06/2008	13.113	(230)	Segmento premium	Care Plus	01/12/2008	13.343	(1.563)	11.780
SRJSPE	26/06/2008	13.720	(130)	Segmento premium	Care Plus	01/12/2008	13.850	(1.616)	12.234
Rede Dental <sup>2</sup>	08/10/2007	7.584	(119)	Regionalização	Rede Dental	04/01/2021	7.703	(1.544)	6.159
OdontoServ <sup>2</sup>	27/02/2009	30.841	10.025	Regionalização	OdontoServ	01/12/2009	20.816	-	20.816
Prontodente	22/12/2008	5.445	(235)	Médias e grandes empresas	Odontoprev <sup>3</sup>	01/12/2009	5.680	-	5.680
Sepao	24/10/2008	9.203	82	Médias e grandes empresas	Odontoprev <sup>3</sup>	01/12/2009	9.121	(303)	8.818
DentalCorp	09/02/2007	25.244	386	Pequenas e médias empresas	Odontoprev <sup>3</sup>	03/03/2008	24.858	(9.529)	15.329
Odonto System <sup>4</sup>	07/08/2018	203.084	4.668	Complementariedade portfólio	Odonto System	02/01/2019	145.793	-	145.793
<b>Companhia</b>		<b>1.034.463</b>	<b>328.297</b>				<b>653.543</b>	<b>(14.874)</b>	<b>638.669</b>
Easy	08/07/2008	3.100	456	Verticalização	- Não incorporada		2.380	-	2.380
Grupo Papaiz	31/01/2013	5.487	780	Verticalização	- Não incorporada		6.008	-	6.008
<b>Consolidado</b>		<b>1.043.050</b>	<b>329.533</b>				<b>661.931</b>	<b>(14.874)</b>	<b>647.057</b>

<sup>1</sup>Amortização linear acumulada até 31 de dezembro de 2008, após esta data são realizados teste de *impairment*.

<sup>2</sup>Inclui Adcon incorporada em 01 de maio de 2014.

<sup>3</sup>Equivala ao resultado total da Companhia deduzido das UGCs Bradesco, Care Plus, OdontoServ e Odonto System englobando Prontodente, Sepao e DentalCorp. Tal agrupamento é devido ao foco estratégico destas aquisições estar intimamente relacionado às atividades comerciais e de retenção da Odontoprev, bem como à identificação da entrada independente de caixa.

<sup>4</sup>Inclui os valores referentes à marca, carteira de clientes e acordo de não concorrência alocados na rubrica ativos intangíveis, incorporados aos valores da Companhia em 02 de janeiro de 2019 e que foram apresentados de maneira consolidada em 31 de dezembro de 2018.

A Companhia avalia a recuperabilidade por meio da realização de testes de redução ao valor recuperável (nota 2.7.4 (a)) para o ágio proveniente das aquisições de investimentos alocados às unidades geradoras de caixa (UGC's).

O último teste de *impairment* foi realizado em 31 de dezembro de 2020, no qual foi empregada a abordagem de renda através da metodologia do fluxo de caixa descontado (valor em uso) baseada na natureza da Unidade Geradora de Caixa (UGC), existência de controle financeiro e operacional, histórico e disponibilidade de projeções financeiras. Na ocasião do teste a Companhia concluiu que o valor em uso obtido mediante aplicação destas premissas é superior ao valor contábil. No 1º trimestre de 2021, mediante avaliações internas, a Administração concluiu não existir evidências de *impairment*.

## 12.2 Intangível

	Companhia				Consolidado			
	Ágio na aquisição de investimentos	Desenvolvimento de sistemas e licenças de uso de <i>softwares</i>	Ativos intangíveis alocados	Intangível	Ágio na aquisição de investimentos	Desenvolvimento de sistemas e licenças de uso de <i>softwares</i>	Ativos intangíveis alocados	Intangível
<b>31 de dezembro de 2020</b>	<b>638.669</b>	<b>82.625</b>	<b>33.377</b>	<b>754.671</b>	<b>647.057</b>	<b>85.378</b>	<b>33.377</b>	<b>765.812</b>
Adições	-	5.575	-	5.575	-	5.588	-	5.588
Incorporação Rede Dental <sup>1</sup>	-	11	-	11	-	11	-	11
Transferências	-	(3)	-	(3)	-	2	-	2
Amortizações	-	(2.408)	(2.062)	(4.470)	-	(2.600)	(2.062)	(4.662)
<b>31 de março de 2021</b>	<b>638.669</b>	<b>85.800</b>	<b>31.315</b>	<b>755.784</b>	<b>647.057</b>	<b>88.379</b>	<b>31.315</b>	<b>766.751</b>
Custo	653.543	133.654	61.150	848.347	662.528	138.663	61.150	862.341
Amortizações acumuladas	(14.874)	(47.854)	(29.835)	(92.563)	(15.471)	(50.284)	(29.835)	(95.590)
<b>Saldo contábil, líquido</b>	<b>638.669</b>	<b>85.800</b>	<b>31.315</b>	<b>755.784</b>	<b>647.057</b>	<b>88.379</b>	<b>31.315</b>	<b>766.751</b>
Período de amortização		5 anos	Vida útil - laudo de avaliação			5 anos	Vida útil - laudo de avaliação	

<sup>1</sup>Controlada incorporada em 04 de janeiro de 2021.

## 13. Recursos próprios mínimos e provisões técnicas de operações de assistência à saúde

A ANS estabelece as regras para constituição de provisões técnicas e critérios de manutenção de patrimônio líquido mínimo de acordo, atualmente, com a RN 451/2020 alterada pela RN 461/2020.

## Notas Explicativas

### Odontoprev S.A.

Notas explicativas da Administração às demonstrações financeiras intermediárias (Companhia e Consolidado)

Em 31 de março de 2021 e de 2020 e de 31 de dezembro de 2020

(Valores expressos em milhares de reais, exceto quando indicado de outra forma)

A RN 451/2020 também dispõe sobre a adoção de modelo de capital regulatório baseado em riscos, obrigatório à todas as operadoras a partir de 2023, entretanto, possibilita adoção antecipada. A Companhia protocolou em maio de 2020 termo de compromisso (adoção antecipada) que permite o congelamento da escala de solvência em 75%. Devido a opção pela antecipação de utilização de modelo padrão de capital baseado em riscos nos termos do artigo 14 da RN 451/2020, a apuração do capital regulatório deverá considerar, a partir do mês indicado pela DIOPE (Diretoria de Normas e Habilitação das Operadoras), o maior entre os seguintes valores: (i) o capital base; (ii) a margem de solvência considerando o percentual fixo de 75%; (iii) capital baseado em riscos.

### 13.1 Recursos próprios mínimos

- (a) O patrimônio mínimo ajustado (PMA) representa o valor mínimo do patrimônio líquido, calculado a partir da multiplicação do fator K pelo capital base.
- (b) A margem de solvência (MS) corresponde à suficiência (S) do patrimônio líquido ajustado (PLA) para cobrir o maior montante entre 0,20 vezes a soma dos últimos 12 meses das contraprestações ou 0,33 vezes da média anual dos últimos 36 meses dos eventos líquidos.
- (c) O risco de subscrição é a medida de incerteza relacionada a uma situação econômica adversa que contraria as expectativas da operadora no momento da elaboração de sua política de subscrição quanto às incertezas existentes na estimação das provisões técnicas e relativas à precificação. O capital baseado no risco de subscrição é composto pelas parcelas: (i) capital baseado no risco de precificação e (ii) capital baseado no risco de provisionamento.
- (d) O risco de crédito é a medida de incerteza relacionada à probabilidade da contraparte de uma operação, ou de um emissor de dívida, não honrar, total ou parcialmente, seus compromissos financeiros, ou de ter alterada sua classificação de risco de crédito.

	Companhia: cálculo de PMA, PLA, MS e S	
	31 de março de 2021	31 de dezembro de 2020
Capital base	8.977	8.977
(x) Fator K <sup>1</sup>	3,23%	3,23%
<b>Patrimônio mínimo ajustado (PMA)</b>	<b>290</b>	<b>290</b>
Patrimônio líquido contábil	1.295.485	1.202.279
Participações societárias em entidades reguladas	(6.890)	(10.098)
Despesas de comercialização diferidas	(27.708)	(26.152)
Despesas antecipadas	(5.161)	(6.160)
Intangível	(755.784)	(754.671)
<b>Patrimônio líquido ajustado (PLA)</b>	<b>499.942</b>	<b>405.198</b>
(-) Efeitos CPC 06 (R2)/IFRS 16 <sup>4</sup>	542	329
<b>Patrimônio líquido ajustado, excluindo CPC 06 (R2)/IFRS16 (PLA ANS)</b>	<b>500.484</b>	<b>405.527</b>
(A) 0,20 vezes da soma das contraprestações - últimos 12 meses	358.305	356.827
(B) 0,33 vezes da média dos eventos - últimos 36 meses	224.513	223.825
<b>Margem de solvência (MS) total = maior entre (A) e (B)<sup>2</sup></b>	<b>358.305</b>	<b>356.827</b>
MS exigida <sup>3</sup> (%)	75,000%	75,000%
MS exigida <sup>3</sup> (R\$)	268.729	267.620
<b>Suficiência exigida (PLA ANS - MS exigida)</b>	<b>231.755</b>	<b>137.907</b>
<b>Capital baseado em risco (CBR)<sup>5</sup></b>	<b>192.069</b>	<b>142.720</b>

<sup>1</sup>Fator K corresponde a classificação: odontologia de grupo, segmento terciário e região 1 conforme anexo RN 461/2020.

<sup>2</sup>Margem de solvência total deverá ser constituída até 31 de dezembro de 2022 conforme RN 451/2020.

<sup>3</sup>75% fixo devido adoção antecipada RN 451/2020.

<sup>4</sup>Refere-se aos efeitos, no resultado, do CPC 06 (R2)/IFRS 16 – Arrendamentos, não aprovado pela ANS até 31 de março de 2021.

<sup>5</sup>CBR: 31 de março de 2021 (RNs 451 e 461) = risco de subscrição (CRS) + crédito (CRC); 31 de dezembro de 2020 (RN 451) = risco de subscrição (CRS).

## Notas Explicativas

### Odontoprev S.A.

Notas explicativas da Administração às demonstrações financeiras intermediárias (Companhia e Consolidado)

Em 31 de março de 2021 e de 2020 e de 31 de dezembro de 2020

(Valores expressos em milhares de reais, exceto quando indicado de outra forma)

### 13.2 Movimentação das provisões técnicas e ativos de seguros

Conforme CPC 11/IFRS 4, destacamos a movimentação das provisões técnicas de operações de assistência a saúde relativas a eventos (passivos de seguros) e dos ativos diretamente relacionados aos contratos de seguros:

	Companhia				Consolidado			
	PPCNG	PESL	PEONA	DAC <sup>1</sup>	PPCNG	PESL	PEONA	OUTRAS
<b>31 de dezembro de 2019</b>	<b>182.127</b>	<b>46.242</b>	<b>94.565</b>	<b>28.394</b>	<b>182.196</b>	<b>46.349</b>	<b>95.130</b>	<b>13.938</b>
Eventos indenizáveis líquidos	-	665.253	-	-	-	662.534	-	-
Eventos pagos	-	(640.347)	-	-	-	(637.705)	-	-
Variação de PEONA	-	-	(3.463)	-	-	-	(3.544)	-
Contraprestações não ganhas	1.818.875	-	-	-	1.830.415	-	-	-
Contraprestações apropriadas ao resultado	(1.819.670)	-	-	-	(1.831.222)	-	-	-
Despesas de comercializações diferidas	-	-	-	(24.643)	-	-	-	-
Despesas de comercializações apropriadas	-	-	-	22.401	-	-	-	-
Seguros apropriados ao resultado	-	-	-	-	-	-	-	16.807
Seguros <sup>2</sup>	-	-	-	-	-	-	-	(19.890)
Sinistros ocorridos	-	-	-	-	-	-	-	2.621
Sinistros pagos <sup>2</sup>	-	-	-	-	-	-	-	(451)
<b>31 de dezembro de 2020</b>	<b>181.332</b>	<b>71.148</b>	<b>91.102</b>	<b>26.152</b>	<b>181.389</b>	<b>71.178</b>	<b>91.586</b>	<b>13.025</b>
Incorporação Rede Dental <sup>3</sup>	57	30	484	-	-	-	-	-
Eventos indenizáveis líquidos	-	160.320	-	-	-	158.377	-	-
Eventos pagos	-	(166.955)	-	-	-	(165.012)	-	-
Variação de PEONA	-	-	(4.954)	-	-	-	(4.954)	-
Contraprestações não ganhas	480.952	-	-	-	480.919	-	-	-
Contraprestações apropriadas ao resultado	(467.298)	-	-	-	(467.265)	-	-	-
Despesas de comercializações diferidas	-	-	-	(5.514)	-	-	-	-
Despesas de comercializações apropriadas	-	-	-	7.070	-	-	-	-
Seguros apropriados ao resultado	-	-	-	-	-	-	-	5.687
Seguros <sup>2</sup>	-	-	-	-	-	-	-	(7.154)
Sinistros ocorridos	-	-	-	-	-	-	-	949
Sinistros pagos <sup>2</sup>	-	-	-	-	-	-	-	(809)
<b>31 de março de 2021</b>	<b>195.043</b>	<b>64.543</b>	<b>86.632</b>	<b>27.708</b>	<b>195.043</b>	<b>64.543</b>	<b>86.632</b>	<b>11.698</b>

<sup>1</sup>Ativo diretamente relacionado a contratos de seguros para Companhia e Consolidado.

<sup>2</sup>Controle da Odontored assumido em 01 de abril de 2016 (nota 1).

<sup>3</sup>Controlada incorporada em 04 de janeiro de 2021.

### 14. Tributos a recolher (obrigações fiscais)

	Companhia		Consolidado	
	31 de março de 2021	31 de dezembro de 2020	31 de março de 2021	31 de dezembro de 2020
<b>Imposto de renda e contribuição social a pagar</b>	<b>12.183</b>	<b>9.797</b>	<b>12.672</b>	<b>10.114</b>
IRPJ	8.912	6.739	9.354	6.962
CSLL	3.271	3.058	3.318	3.152
<b>Demais obrigações fiscais federais</b>	<b>12.315</b>	<b>12.801</b>	<b>15.009</b>	<b>16.435</b>
COFINS	4.169	3.701	4.424	3.981
PIS	677	601	733	661
PIS, COFINS e CSLL (PCC)	1.045	1.249	1.055	1.257
IRRF	4.920	5.916	5.289	6.565
IVA <sup>1</sup>	-	-	1.977	2.612
Taxa ANS	840	571	840	571
Parcelamento de tributos <sup>2</sup>	663	737	663	737
Outras	1	26	28	51
<b>Obrigações fiscais estaduais</b>	<b>-</b>	<b>-</b>	<b>113</b>	<b>1.183</b>
<b>Obrigações fiscais municipais<sup>3</sup></b>	<b>9.188</b>	<b>8.886</b>	<b>9.480</b>	<b>9.191</b>
	<b>33.686</b>	<b>31.484</b>	<b>37.274</b>	<b>36.923</b>

<sup>1</sup>Imposto sobre Valor Agregado proveniente da Controlada Odontored.

<sup>2</sup>Parcelamentos provenientes da Odonto System (nota 16.2) incorporada em 02 de janeiro de 2019.

<sup>3</sup>Nos meses de janeiro e fevereiro de 2018 a Companhia atendeu às determinações da Lei Complementar (LC) 157/2016 que introduziu alterações ao cálculo do ISS e, a partir de março de 2018, está sob as determinações da Ação Direta de Inconstitucionalidade (ADI) 5.835 que suspendeu temporariamente tais alterações. Em 11 de setembro de 2018 a Companhia obteve liminar em primeira instância para recolher o ISS sobre o valor efetivo dos serviços prestados e em março de 2019 obteve decisão favorável transitada em julgado (nota 16.1 (a) (ii)).

## Notas Explicativas

### Odontoprev S.A.

Notas explicativas da Administração às demonstrações financeiras intermediárias (Companhia e Consolidado)

Em 31 de março de 2021 e de 2020 e de 31 de dezembro de 2020

(Valores expressos em milhares de reais, exceto quando indicado de outra forma)

## 15. Outras contas a pagar

	Companhia		Consolidado	
	31 de março de 2021	31 de dezembro de 2020	31 de março de 2021	31 de dezembro de 2020
<b>Provisões diversas</b>	<b>39.284</b>	<b>38.212</b>	<b>39.398</b>	<b>38.349</b>
Comissões	4.063	5.243	4.063	5.243
Suporte TI e atendimento	769	839	769	844
Telecomunicações	491	494	491	494
Serviços	1.750	1.801	1.810	1.866
Viagens	-	-	11	16
Eventos indenizáveis	8.404	6.165	8.404	6.165
Livre escolha <sup>1</sup>	23.679	23.297	23.679	23.297
Ações de Marketing	82	329	105	347
Seguros	46	44	66	77
<b>Devolução INSS<sup>2</sup></b>	<b>17.543</b>	<b>17.497</b>	<b>17.543</b>	<b>17.497</b>
<b>Créditos a identificar<sup>3</sup></b>	<b>7.528</b>	<b>9.064</b>	<b>7.611</b>	<b>9.064</b>
<b>Receita a apropriar (CPC 47/IFRS 15)</b>	<b>-</b>	<b>-</b>	<b>1.969</b>	<b>1.743</b>
<b>Outros</b>	<b>501</b>	<b>498</b>	<b>2.070</b>	<b>2.071</b>
	<b>64.856</b>	<b>65.271</b>	<b>68.591</b>	<b>68.724</b>

<sup>1</sup>Provisões de planos individuais com livre escolha de profissionais junto ao canal bancário (nota 20).

<sup>2</sup>Refere-se a valores a serem ressarcidos aos clientes devido ao êxito obtido no processo judicial relativo ao INSS.

<sup>3</sup>Correspondem a valores recebidos de clientes ainda não identificados e que não ultrapassam o período de 60 dias.

## 16. Não circulante

### 16.1 Provisões para ações judiciais

Movimentações	Companhia								
	31 de março de 2021							31 de	
	TPS <sup>1</sup>	Outros	Fiscais	ANS	Outros	Cíveis	Previdenciárias e trabalhistas	de dezembro de 2020	
Saldo inicial	34.156	45	34.201	9.142	1.730	10.872	1.704	46.777	30.537
Incorporação Rede Dental <sup>2</sup>	43	85	128	-	-	-	-	128	-
Constituição	1.761	-	1.761	2.337	1.420	3.757	10	5.528	17.349
Baixas (pagamentos/reversões)	-	(86)	(86)	(498)	(854)	(1.352)	(11)	(1.449)	(2.528)
Atualização monetária	170	-	170	106	10	116	3	289	1.419
<b>Provisão</b>	<b>36.130</b>	<b>44</b>	<b>36.174</b>	<b>11.087</b>	<b>2.306</b>	<b>13.393</b>	<b>1.706</b>	<b>51.273</b>	<b>46.777</b>
Depósitos judiciais <sup>3</sup> (nota 9.2)	-	(1.323)	(1.323)	-	(1.746)	(1.746)	(3.408)	(6.477)	(6.446)
<b>Provisão líquida</b>	<b>36.130</b>	<b>(1.279)</b>	<b>34.851</b>	<b>11.087</b>	<b>560</b>	<b>11.647</b>	<b>(1.702)</b>	<b>44.796</b>	<b>40.331</b>
Quantidade de processos								618	559

<sup>1</sup>Corresponde à provisão para pagamento de TPS conforme descrito no item (a) (i).

<sup>2</sup>Controlada incorporada em 04 de janeiro de 2021.

<sup>3</sup>Relativos aos processos judiciais em que a Companhia e suas Controladas são autores, portanto, não são provisionados.

Movimentações	Consolidado								
	31 de março de 2021							31 de	
	TPS <sup>1</sup>	Outros	Fiscais	ANS	Outros	Cíveis	Previdenciárias e trabalhistas	de dezembro de 2020	
Saldo inicial	34.199	1.287	35.486	9.142	1.730	10.872	2.141	48.499	32.411
Constituição	1.762	-	1.762	2.337	1.420	3.757	10	5.529	17.873
Baixas (pagamentos/reversões)	-	(86)	(86)	(498)	(854)	(1.352)	(61)	(1.499)	(3.223)
Atualização monetária	170	1	171	106	10	116	6	293	1.438
<b>Provisão</b>	<b>36.131</b>	<b>1.202</b>	<b>37.333</b>	<b>11.087</b>	<b>2.306</b>	<b>13.393</b>	<b>2.096</b>	<b>52.822</b>	<b>48.499</b>
Depósitos judiciais <sup>2</sup> (nota 9.2)	-	(3.212)	(3.212)	-	(1.746)	(1.746)	(3.794)	(8.752)	(8.719)
<b>Provisão líquida</b>	<b>36.131</b>	<b>(2.010)</b>	<b>34.121</b>	<b>11.087</b>	<b>560</b>	<b>11.647</b>	<b>(1.698)</b>	<b>44.070</b>	<b>39.780</b>
Quantidade de processos								651	639

<sup>1</sup>Corresponde à provisão para pagamento de TPS conforme descrito no item (a) (i).

<sup>2</sup>Relativos aos processos judiciais em que a Companhia e suas Controladas são autores, portanto, não são provisionados.

Os valores relativos as perdas possíveis não provisionados na Companhia e suas Controladas referem-se a 54 processos trabalhistas, 34 processos tributários e 1.810 processos cíveis. Em 31 de março de 2021 totalizam um montante estimado de R\$126.662 (R\$104.654 em 31 de dezembro de 2020).

## Notas Explicativas

### Odontoprev S.A.

Notas explicativas da Administração às demonstrações financeiras intermediárias (Companhia e Consolidado)

Em 31 de março de 2021 e de 2020 e de 31 de dezembro de 2020

(Valores expressos em milhares de reais, exceto quando indicado de outra forma)

---

#### (a) Fiscais

##### (i) Taxa de saúde suplementar por plano de assistência à saúde (TPS)

A Companhia e sua Controlada Rede Dental pleiteiam, conjuntamente, através de ação judicial distribuída em 16 de agosto de 2017, a desconstituição da obrigatoriedade da TPS, autorizada pelo artigo 20, inciso I, da Lei nº 9.961/2000, bem como a compensação dos valores pagos nos últimos cinco anos. Já foi proferida decisão concedendo a tutela de urgência (liminar) para determinar a suspensão da exigibilidade da TPS, além disso, em 7 de maio de 2018 foi proferida sentença julgando procedente a ação para declarar incabível a incidência da taxa, condenando a ANS a restituir os valores recolhidos desde 16 de agosto de 2012. A ANS interpôs Recurso de Apelação, porém, até 31 de março de 2021 seu julgamento ainda não foi concluído.

##### (ii) ISS

Em 05 de outubro de 2018, a Rede Dental ingressou com ação para adequação da base de cálculo do ISS, objetivando o recolhimento do ISS sobre o valor efetivo dos serviços prestados, ou seja, sobre o saldo do valor faturado excluídos os repasses feitos aos prestadores de serviços odontológicos. Em 09 de outubro de 2018 foi proferida decisão deferindo a tutela provisória de urgência para dedução do valor dos repasses pagos aos prestadores de serviços odontológicos na determinação da base de cálculo do ISS, ou seja, recolhê-lo sobre o valor efetivo dos serviços prestados. Apesar da decisão judicial em caráter liminar, a Rede Dental recolheu até o presente momento o valor integral, mas está sendo ajustado perante a Prefeitura o recolhimento nos termos da decisão. Ainda pendente de decisão final.

##### (iii) COFINS

A Controlada Clidec pleiteou através de ação judicial a possibilidade de recolhimento da COFINS na forma determinada pela LC7/1970 e não na forma preconizada pela Lei 9.718/98, bem como a compensação com a CSLL da diferença dos valores recolhidos à alíquota de 3%. Houve êxito parcial do pedido, tendo sido declarada a inconstitucionalidade da majoração da base de cálculo da COFINS. A Clidec aguarda deferimento de seu pedido de compensação dos valores devidos decorrentes da decisão parcialmente procedente.

#### (b) Previdenciárias e trabalhistas

##### (i) INSS

A Controlada Rede Dental questionou judicialmente o recolhimento da contribuição previdenciária incidente sobre as remunerações pagas aos dentistas credenciados, cuja decisão foi favorável e o processo transitado em julgado em 12 de setembro de 2019. A empresa está em fase do processo de compensação dos créditos referentes aos períodos anteriores ao ajuizamento da ação, ainda não deferido.

##### (ii) Outras

A Companhia e suas Controladas são parte em ações trabalhistas, sendo a grande maioria pedidos de: (i) reconhecimento de vínculo empregatício; (ii) equiparação salarial; (iii) horas extras; (iv) enquadramento sindical; e (v) indenizações.

## Notas Explicativas

### Odontoprev S.A.

Notas explicativas da Administração às demonstrações financeiras intermediárias (Companhia e Consolidado)

Em 31 de março de 2021 e de 2020 e de 31 de dezembro de 2020

(Valores expressos em milhares de reais, exceto quando indicado de outra forma)

---

#### (c) Cíveis

A Companhia e suas Controladas são parte em processos judiciais cíveis, cujo objeto em sua maioria, é indenização por danos materiais e morais.

#### (d) Autos de infração *stock options*

Em 31 de agosto de 2015, as Autoridades Fiscais lavraram autos de infração, a seguir resumidos, sob alegação de que a Companhia remunerou os Administradores e Empregados que estavam vinculados ao programa de outorga de opções de compra de ações exercidas nos anos-calendários de 2010, 2011 e 2012.

(i) Créditos tributários referentes a contribuições previdenciárias relativas aos anos-calendários de 2010, 2011 e 2012, cumuladas com juros de mora e multa de ofício, nos montantes de R\$33.948 (contribuição da empresa e GILRAT/SAT) e R\$5.486 (terceiros), em 31 de março de 2021 os valores atualizados monetariamente correspondem ao total de R\$39.434. Impugnação apresentada, sobreveio Acórdão da 9ª Turma da DRJ/Ribeirão Preto-SP, dando parcial provimento à impugnação, no sentido de reconhecer o caráter remuneratório. Mantido o crédito tributário lançado, com a exclusão da parcela do benefício correspondente às ações sujeitas ao *lock-up* da base de cálculo. Ambas as partes recorreram ao CARF. Em outubro de 2019 a Companhia foi intimada da decisão do recurso, a qual não foi favorável, com reforma, inclusive, para reincluir a parcela referente ao *lock-up* anteriormente ganha. Ainda em outubro de 2019 a Companhia opôs Embargos de Declaração, o qual não foi admitido pela turma recursal tendo a Odontoprev tomado ciência de tal decisão em 17 de janeiro de 2020. A Odontoprev apresentou recurso junto ao CARF o qual permanece aguardando apreciação. A probabilidade julgada pela Administração, baseada na representação de seus assessores jurídicos, é avaliada como de perda possível.

(ii) Multa isolada, em razão da suposta falta de retenção do Imposto de Renda Retido na Fonte (IRRF), relativo aos anos-calendários de 2010, 2011 e 2012, no valor total de R\$20.937, atualizados até dezembro de 2020. Impugnação apresentada, sobreveio Acórdão da 3ª Turma da DRJ/Ribeirão Preto-SP, dando parcial provimento à impugnação, no sentido de reconhecer o caráter remuneratório. Mantido o crédito tributário lançado, com a exclusão da parcela do benefício correspondente às ações sujeitas ao *lock-up* da base de cálculo. Ambas as partes recorreram ao CARF. Em outubro de 2019 a Companhia foi intimada da decisão do recurso, a qual não foi favorável, com reforma, inclusive, para reincluir a da parcela referente ao *lock-up* anteriormente ganha. Ainda em outubro de 2019 a Companhia opôs Embargos de Declaração, o qual não foi admitido de modo que a Odontoprev apresentou recurso especial junto ao CARF em janeiro de 2020 que permanece aguardando admissibilidade. A probabilidade julgada pela Administração, baseada na representação de seus assessores jurídicos, é avaliada como de perda remota.

A Companhia, em atendimento à deliberação do Conselho de Administração na RCA de 28 de março de 2017, contratou seguro de garantia judicial a fim de garantir e suportar obrigações em processos judiciais da Companhia e dos beneficiários do plano de opção de compra de ações aprovado em Assembleia Geral (que possuam ou venham a possuir bens arrolados ou que sejam necessários garantia para discussão judicial), em razão de procedimentos judiciais e administrativos iniciados por autoridades fiscais em virtude do exercício das opções pelos referidos beneficiários. Os valores assegurados por tais apólices para garantir os processos envolvendo *stock options* totalizam até o momento R\$5.243.



## Notas Explicativas

### Odontoprev S.A.

Notas explicativas da Administração às demonstrações financeiras intermediárias (Companhia e Consolidado)

Em 31 de março de 2021 e de 2020 e de 31 de dezembro de 2020

(Valores expressos em milhares de reais, exceto quando indicado de outra forma)

### 16.2 Parcelamento de tributos e contribuições

Parcelamentos de débitos referentes à diversos tributos federais e contribuição previdenciária da incorporada Odonto System a serem liquidados até setembro de 2024.

	Companhia e Consolidado	
	31 de março de 2021	31 de dezembro de 2020
Previdenciários	866	957
Débitos federais	1.139	1.239
<b>Passivo não circulante</b>	<b>2.005</b>	<b>2.196</b>
Previdenciários	231	239
Débitos federais	432	498
<b>Passivo circulante (nota 14)</b>	<b>663</b>	<b>737</b>

### 16.3 Outras exigibilidades

	Companhia		Consolidado	
	31 de março de 2021	31 de dezembro de 2020	31 de março de 2021	31 de dezembro de 2020
Grupo Papaiz	-	-	1.323	1.323
Odonto System <sup>1</sup>	14.058	14.114	14.058	14.114
	<b>14.058</b>	<b>14.114</b>	<b>15.381</b>	<b>15.437</b>

<sup>1</sup>Provisão para riscos potenciais de empresas adquiridas, em contrapartida a outros créditos a receber (nota 9.3).

### 16.4 Opção de venda em Controladas

						Companhia e Consolidado		
Acordo de Aclonistas						Reconhecimento		
Data	Controladora (nota 1)	Controlada (nota 1)	Data deliberação para o exercício	Premissas	Conta	Contrapartida (nota 17.2)	31 de março de 2021	31 de dezembro de 2020
01/04/2016	Odontoprev	Odontored	A partir de 01/04/2019	(a) preço base maior montante entre: (i) aportes de capital realizados pelos minoritários até o exercício da opção de venda x 3; (ii) 9 x EBITDA dos 12 meses que antecedem exercício; (b) taxa de desconto: remuneração de bônus governamentais do México (8,01% a.a.); (c) taxa de conversão: reais x pesos mexicanos; (d) alterações prospectivas no valor presente de exercício contabilizadas diretamente no patrimônio líquido.	Opção de venda em Controladas (Exigível a longo prazo)	Outras reservas de capital (Patrimônio líquido)	40.727	38.140
19/01/2017	Clidec	Clidec Participações	No transcorrer de 2021	(a) preço equivale 4 x EBITDA dos últimos 12 meses anteriores a notificação acrescido de dívidas e deduzido das disponibilidades; (b) taxa de desconto: CDI pré fixado longo prazo (720 dias) - (12,20% a.a.)	Opção de venda em Controladas (Exigível a longo prazo)	Outras reservas de capital (Patrimônio líquido)	1.292	1.293
							<b>42.019</b>	<b>39.433</b>

### 16.5 Investimentos a pagar

Conforme contrato de compra e venda da Odonto System, para garantir a obrigação de indenizar das vendedoras, a Companhia mantém parcela de investimento a pagar com liquidação em 5 anos mediante liberação de 20% a cada aniversário do contrato. A Controlada Odontoprev Serviços adquiriu 60% de participação na Oprev (nota 1), a movimentação encontra-se a seguir:

## Notas Explicativas

### Odontoprev S.A.

Notas explicativas da Administração às demonstrações financeiras intermediárias (Companhia e Consolidado)

Em 31 de março de 2021 e de 2020 e de 31 de dezembro de 2020

(Valores expressos em milhares de reais, exceto quando indicado de outra forma)

	Companhia		Consolidado	
	31 de março de 2021	31 de dezembro de 2020	31 de março de 2021	31 de dezembro de 2020
Saldo inicial	15.993	15.966	16.001	15.966
(+) Novos investimentos - Oprev	-	-	-	7
(+) Atualização monetária	78	433	78	434
(-) Baixa de contingências	-	(406)	-	(406)
	<b>16.071</b>	<b>15.993</b>	<b>16.079</b>	<b>16.001</b>
Passivo circulante	5.357	5.331	5.357	5.331
Passivo não circulante	10.714	10.662	10.722	10.670
	<b>16.071</b>	<b>15.993</b>	<b>16.079</b>	<b>16.001</b>

## 17. Patrimônio Líquido

### 17.1 Capital social

	Companhia	
	31 de março de 2021	31 de dezembro de 2020
Capital social subscrito e integralizado (R\$ mil)	607.869	607.869
Número de ações ordinárias, sem valor nominal (qtd. ações)	531.294.792	531.294.792
Artigo 7º Estatuto - autorização para emissão de ações, sem reforma Estatutária (qtd. ações)	80.000.000	80.000.000
Cotação de fechamento: ODPV3 - B3 SA Brasil Bolsa Balcão (R\$/ação)	13,15	14,55
Valor patrimonial (R\$/ação)	2,44	2,26

### 17.2 Reservas de capital

	Companhia e Consolidado	
	31 de março de 2021	31 de dezembro de 2020
Ágio na emissão de ações	48.392	48.392
<b>Outorga de opções de ações</b>	<b>(19.640)</b>	<b>(19.631)</b>
Opções outorgadas	3.624	3.636
Capital adicional integralizado	(23.264)	(23.267)
Outras reservas de capital	(42.019)	(39.433)
	<b>(13.267)</b>	<b>(10.672)</b>

**Opções outorgadas:** saldos da 9ª, 10ª e 12ª outorga de opções, utilizando a metodologia de cálculo *Black & Scholes* (nota 17.6).

**Capital adicional integralizado:** montante da diferença entre a constituição estimada pela metodologia de cálculo *Black & Scholes* e o exercício da 1ª a 12ª outorga de opções.

**Outras reservas de capital:** contrapartida da opção de venda registrada no exigível a longo prazo (nota 16.4).

### 17.3 Reservas de lucros

	Companhia e Consolidado	
	31 de março de 2021	31 de dezembro de 2020
Reserva legal	32.295	32.295
Reserva estatutária de capital regulatório	243.147	243.147
Reserva de investimentos e expansão	243.147	243.147
Reserva de incentivos fiscais	129	129
	<b>518.718</b>	<b>518.718</b>

**Reserva legal:** constituída obrigatoriamente pela Companhia, com a destinação de 5% do lucro líquido do exercício, até que seu valor atinja 20% do capital social.

## Notas Explicativas

### Odontoprev S.A.

Notas explicativas da Administração às demonstrações financeiras intermediárias (Companhia e Consolidado)

Em 31 de março de 2021 e de 2020 e de 31 de dezembro de 2020

(Valores expressos em milhares de reais, exceto quando indicado de outra forma)

**Reserva estatutária de capital regulatório:** constituída pela Companhia, com a destinação de até 50% do lucro líquido do exercício limitado a 40% do capital social, que tem por finalidade e objetivo atender a exigência de capital regulatório relacionado a margem de solvência com o órgão regulador ANS.

**Reserva de investimentos e expansão:** constituída pela Companhia, com a destinação de até 50% do lucro líquido do exercício limitado a 40% do capital social, que tem por finalidade financiar o desenvolvimento, o crescimento e a expansão dos negócios da Companhia, permitindo a realização de novos investimentos, incluindo aquisições de *software* e *hardware*, investimentos em instalações e equipamentos, aquisição de participações societárias, unidades de negócio e estabelecimentos comerciais.

### 17.4 Ações em tesouraria

Em 30 de março de 2021, o Conselho de Administração da Odontoprev aprovou, Programa de Recompra de Ações, de emissão da própria Companhia, sem redução do capital social, com as seguintes características:

- Objetivo: maximizar a geração de valor para os acionistas, dado que, na visão Odontoprev, o valor atual das ações não reflete os fundamentos do modelo de negócios, ativos e perspectiva de retorno futuro;
- Aquisições: poderão ser feitas no prazo de até 18 meses, com início em 31 de março de 2021 e término em 30 de setembro de 2022, inclusive, cabendo a Diretoria definir o momento para as compras;
- o total de ações do Programa de Recompra é de até 10.000.000 (dez milhões) de ações ordinárias, representativas de 3,80% das 263.456.766 ações em circulação no mercado, negociadas na B3 sob o código "ODPV3";

O saldo de ações em tesouraria em 31 de março de 2021 é de R\$14.302 equivalentes à 890.541 ações (R\$14.349 equivalentes à 893.541 ações em 31 de dezembro de 2020).

### 17.5 Deliberações

					Companhia	
					Competência	
		Deliberação				
Aprovação	Tipo	Data	Provento por ação (R\$)	Data do pagamento	2021	2020
RCA	Juros sobre capital próprio	12/03/2020	0,02614	02/04/2020	-	13.864
RCA	Juros sobre capital próprio	10/06/2020	0,02525	03/07/2020	-	13.390
RCA	Juros sobre capital próprio	11/09/2020	0,02508	07/10/2020	-	13.304
RCA	Juros sobre capital próprio	10/12/2020	0,02349	04/01/2021	-	12.460
RCA	Juros sobre capital próprio	11/03/2021	0,02447	06/04/2021	12.980	-
<b>Juros sobre capital próprio</b>					<b>12.980</b>	<b>53.018</b>
RCA	Dividendos	29/04/2020	0,04478	07/10/2020	-	23.747
RCA	Dividendos	29/07/2020	0,15682	07/10/2020	-	83.173
RCA	Dividendos	28/10/2020	0,13681	09/12/2020	-	72.562
RCA	Dividendos	28/04/2021	0,18101	06/07/2021	95.754	-
<b>Dividendos intercalares</b>					<b>95.754</b>	<b>179.482</b>
AGO	Dividendo adicional	05/04/2021	0,18988	06/07/2021	-	100.713
<b>Dividendo adicional</b>					<b>-</b>	<b>100.713</b>
<b>Total de proventos deliberados</b>					<b>108.734</b>	<b>333.213</b>

RCA = Reunião do Conselho de Administração.

AGO = Assembleia Geral Ordinária.

## Notas Explicativas

### Odontoprev S.A.

Notas explicativas da Administração às demonstrações financeiras intermediárias (Companhia e Consolidado)

Em 31 de março de 2021 e de 2020 e de 31 de dezembro de 2020

(Valores expressos em milhares de reais, exceto quando indicado de outra forma)

## 17.6 Outorga de opções de compra de ações (*stock options*)

### (i) Plano de opção de compra de ações (Plano)

Definições do Plano	Outorgas concedidas conforme plano de opção de compra de ações (Plano) <sup>1</sup>	
	1ª a 8ª (2007 a 2014)	9ª a 12ª (2015 em diante)
Preço de exercício	Correção por IGP-M da Fundação Getúlio Vargas, deduzidas as remunerações aos acionistas Sua liquidação será efetuada com recursos próprios do beneficiário	Correções e deduções deixam de ser aplicadas Sua liquidação será efetuada com recursos próprios do beneficiário
Período de <i>vesting</i> (permanência do beneficiário na Companhia)	3 anos da data de celebração do Instrumento de Outorga	3 anos da data de celebração do Instrumento de Outorga
Prazo máximo para exercício	6 anos, com exercício total ou parcial com comunicação por escrito 1 mês de antecedência de cada RCA ou prazo comunicado	5 anos, com exercício total ou parcial com comunicação por escrito 1 mês de antecedência de cada RCA ou prazo comunicado
<i>Lock-up</i> (período de vedação de negociação)	3 anos a partir da data do exercício da opção	2 anos a partir da data do exercício da opção

<sup>1</sup>Aprovado na AGE 19 de abril de 2007 e alterado na AGE 20 de maio de 2015. Administrado pelo Conselho de Administração limitado a 5% do capital total.

### (ii) Outorgas concedidas

Nº	Ano	Data da aprovação	Recomendação <sup>1</sup>	Aprovação	Quantidade	Preço de exercício	Outorgas			Taxa livre de risco (%)	Volatilidade anualizada esperada (%)	Valor justo unitário do benefício na outorga		
							Original Preço de mercado	Após desdobramentos ( <i>splits</i> ) <sup>2</sup>	Preço de exercício			Preço de mercado	Original	Após <i>splits</i> <sup>1</sup>
1ª	2007	02/08/2007	DP	CA	221.859	44,85	53,79	2.662.308	3,74	4,48	11,3	33,9	20,18	1,68
2ª	2008	28/02/2008	DP	CA	353.494	32,42	45,85	4.241.928	2,70	3,82	11,4	24,3	19,72	1,64
3ª	2009	25/03/2009	DP	CA	255.002	17,60	24,30	3.060.024	1,47	2,03	9,3	40,6	14,17	1,18
4ª	2010	11/08/2010	CGP	CA	698.707	12,93	16,88	2.096.121	4,31	5,63	4,0	26,6	7,00	2,33
5ª	2011	20/09/2011	CGP	CA	583.815	20,87	28,20	1.751.445	6,96	9,40	5,3	30,1	13,23	4,41
6ª	2012	20/09/2012	CGP	CA	1.609.097	8,22	11,60	1.609.097	8,22	11,60	0,4	36,1	5,01	5,01
7ª	2013	20/08/2013	CGP	CA	3.000.000	7,44	9,25	3.000.000	7,44	9,25	5,1	36,2	3,66	3,66
8ª	2014	25/02/2014	DP	CA	228.497	7,30	8,70	228.497	7,30	8,70	5,7	33,4	3,25	3,25
9ª	2015	26/05/2015	CGP	CA	2.679.397	10,79	11,31	2.679.397	10,79	11,31	12,9	28,2	4,43	4,43
10ª	2015	19/11/2015	CGP	CA	2.572.186	9,81	10,18	2.572.186	9,81	10,18	15,4	27,3	4,29	4,29
11ª	2016	01/07/2016	CGP	CA	392.680	11,41	13,55	392.680	11,41	13,55	12,2	29,5	6,03	6,03
12ª	2016	26/10/2016	DP/CGP	CA	2.889.498	13,03	12,35	2.889.498	13,03	12,35	11,4	29,2	4,04	4,04
							<b>27.183.181</b>							

DP = Diretor Presidente / CGP = Comitê de Gestão de Pessoas / CA = Conselho de Administração.

<sup>1</sup>Nas sete primeiras outorgas Randal Luiz Zanetti (ex DP desde 01 de abril de 2014 e Presidente CA até 02 de abril de 2019) foi voluntariamente não beneficiário.

<sup>2</sup>Desdobramentos (*splits*) de 01 de julho de 2010 e 02 de abril de 2012.

<sup>3</sup>Estimativa com base no modelo de valorização de opções *Black & Scholes*.

### (iii) Movimentação

Ano	Elegíveis	Opções	Início do período		Cancelamentos		Opções exercidas		Final do período	
			Valor justo da opção	Custo máximo (R\$ mil)	Elegíveis desligados	Opções canceladas <sup>1</sup>	Elegíveis	Opções exercidas <sup>2</sup>	Elegíveis	Opções existentes
2007	31	2.662.308	1,68	4.477	10	989.304	21	1.673.004	-	-
2008	46	4.241.928	1,64	6.970	9	977.544	37	3.264.384	-	-
2009	51	3.060.024	1,18	3.614	10	839.916	41	2.220.108	-	-
2010	47	2.096.121	2,33	4.894	8	199.803	39	1.896.318	-	-
2011	45	1.751.445	4,41	7.726	7	221.174	38	1.530.271	-	-
2012	51	1.609.097	5,01	8.055	12	358.112	39	1.250.985	-	-
2013	52	3.000.000	3,66	10.994	12	672.650	40	2.327.350	-	-
2014	1	228.497	3,25	742	-	-	1	228.497	-	-
2015	47	2.679.397	4,43	11.858	7	395.749	37	2.173.152	3	110.496
2015	57	2.572.186	4,29	11.030	10	404.111	45	2.100.539	2	67.536
2016	1	392.680	6,03	2.367	-	-	1	392.680	-	-
2016	59	2.889.498	4,04	11.674	2	549.693	44	1.635.872	13	703.933
			<b>27.183.181</b>	<b>84.401</b>			<b>5.608.056</b>	<b>20.693.160</b>	<b>881.965</b>	

<sup>1</sup>A quantidade total outorgada deduzida dos cancelamentos é de 21.575.125 ações representando 4,1% do capital total de 531.294.792 ações.

<sup>2</sup>Alienação aprovada pelo CA.

## Notas Explicativas

### Odontoprev S.A.

Notas explicativas da Administração às demonstrações financeiras intermediárias (Companhia e Consolidado)

Em 31 de março de 2021 e de 2020 e de 31 de dezembro de 2020

(Valores expressos em milhares de reais, exceto quando indicado de outra forma)

## 18. Segmentos operacionais

As atividades da Companhia e de suas Controladas são organizadas nos seguintes segmentos de negócios:

(a) **Corporativo:** clientes acima de 200 beneficiários;

(b) **PME:** clientes entre 3 e 199 beneficiários;

(c) **Individual:** planos mensais e anuais comercializados às pessoas físicas;

(d) **Outros:** segmentos com menor representatividade no total das receitas da Companhia sendo: (i) atendimento odontológico em consultórios próprios (Clidec); (ii) serviços administrativos e consultivos prestados (Odontoprev Serviços e Oprev); (iii) aquisição e distribuição de materiais odontológicos para rede credenciada (Dental Partner); (iv) desenvolvimento de programas de computação (Easy) e (v) seguros saúde (Odontored).

	Margem de contribuição por segmento operacional - Consolidado									
	CORPORATIVO		PME		INDIVIDUAL		OUTROS		TOTAL	
	Período findo em 31 de março de 2021	Período findo em 31 de março de 2020	Período findo em 31 de março de 2021	Período findo em 31 de março de 2020	Período findo em 31 de março de 2021	Período findo em 31 de março de 2020	Período findo em 31 de março de 2021	Período findo em 31 de março de 2020	Período findo em 31 de março de 2021	Período findo em 31 de março de 2020
Contraprestações líquidas/prêmios retidos	263.840	269.732	83.744	81.577	119.681	119.379	-	-	467.265	470.688
Tributos diretos de operações com planos de assistência à saúde da Operadora	(11.180)	(10.602)	(4.503)	(4.024)	(5.861)	(6.178)	-	-	(21.544)	(20.804)
Vendas de bens e serviços	-	-	-	-	-	-	3.743	3.701	3.743	3.701
Impostos sobre vendas de bens e serviços	-	-	-	-	-	-	(3.746)	(3.315)	(3.746)	(3.315)
Seguros	-	-	-	-	-	-	5.687	4.792	5.687	4.792
<b>RECEITA DE VENDAS</b>	<b>252.660</b>	<b>259.130</b>	<b>79.241</b>	<b>77.553</b>	<b>113.820</b>	<b>113.201</b>	<b>5.684</b>	<b>5.178</b>	<b>451.405</b>	<b>455.062</b>
Custo de serviços <sup>1</sup>	(106.712)	(122.039)	(21.511)	(25.575)	(41.604)	(59.883)	(1.224)	(974)	(171.051)	(208.471)
<b>RESULTADO OPERACIONAL</b>	<b>145.948</b>	<b>137.091</b>	<b>57.730</b>	<b>51.978</b>	<b>72.216</b>	<b>53.318</b>	<b>4.460</b>	<b>4.204</b>	<b>280.354</b>	<b>246.591</b>
Despesas de comercialização	(15.688)	(16.619)	(9.611)	(9.473)	(21.041)	(23.762)	(193)	(324)	(46.533)	(50.178)
<b>MARGEM DE CONTRIBUIÇÃO</b>	<b>130.260</b>	<b>120.472</b>	<b>48.119</b>	<b>42.505</b>	<b>51.175</b>	<b>29.556</b>	<b>4.267</b>	<b>3.880</b>	<b>233.821</b>	<b>196.413</b>
Receita de vendas (%)	56,0	56,9	17,6	17,0	25,2	24,9	1,3	1,1	100,0	100,0
Margem x receita de vendas (%)	51,6	46,5	60,7	54,8	45,0	26,1	75,1	74,9	51,8	43,2
Distribuição margem x total/segmento (%)	55,7	61,3	20,6	21,6	21,9	15,0	1,8	2,0	100,0	100,0

<sup>1</sup>Exclui provisão de eventos/sinistros ocorridos e não avisados (PEONA) e reservas técnicas de sinistros (nota 20).

## 19. Receita de vendas

	Companhia		Consolidado	
	Período findo em 31 de março de 2021	Período findo em 31 de março de 2020	Período findo em 31 de março de 2021	Período findo em 31 de março de 2020
Contraprestações líquidas/prêmios retidos	467.298	467.776	467.265	470.688
Tributos diretos de operações com planos de assistência à saúde da Operadora	(21.544)	(20.622)	(21.544)	(20.804)
<b>Contraprestações efetivas/prêmios ganhos de planos de assistência à saúde</b>	<b>445.754</b>	<b>447.154</b>	<b>445.721</b>	<b>449.884</b>
Venda de bens e serviços	-	-	3.743	3.701
Seguros	-	-	5.687	4.792
Impostos sobre vendas de bens e serviços	-	-	(3.746)	(3.315)
	<b>445.754</b>	<b>447.154</b>	<b>451.405</b>	<b>455.062</b>

## Notas Explicativas

### Odontoprev S.A.

Notas explicativas da Administração às demonstrações financeiras intermediárias (Companhia e Consolidado)

Em 31 de março de 2021 e de 2020 e de 31 de dezembro de 2020

(Valores expressos em milhares de reais, exceto quando indicado de outra forma)

## 20. Custo de serviços

	Companhia		Consolidado	
	Período findo em 31 de março de		Período findo em 31 de março de	
	2021	2020	2021	2020
Eventos/sinistros conhecidos ou avisados	(160.320)	(176.078)	(158.377)	(175.383)
Variação da PEONA	4.954	759	4.954	859
<b>Eventos indenizáveis líquidos/sinistros retidos</b>	<b>(155.366)</b>	<b>(175.319)</b>	<b>(153.423)</b>	<b>(174.524)</b>
Encargos sociais sobre serviços	-	-	-	(1)
Materiais odontológicos	(4.787)	(3.312)	(2.825)	(1.387)
Demais custos operacionais	(5.467)	(28.462)	(8.900)	(30.965)
Materiais operacionais	(915)	(1.015)	(915)	(1.052)
Unidades próprias	-	-	(3.433)	(2.466)
(Provisões)/reversões <sup>1</sup>	(4.552)	(27.447)	(4.552)	(27.447)
Sinistros	-	-	(949)	(735)
Reservas técnicas de sinistros	-	-	(143)	(274)
	<b>(165.620)</b>	<b>(207.093)</b>	<b>(166.240)</b>	<b>(207.886)</b>

<sup>1</sup>Inclui provisões de planos individuais com livre escolha de profissionais junto ao canal bancário (vide nota 15).

## 21. Despesas de comercialização (despesas com vendas)

Correspondem às comissões incorridas junto às corretoras independentes e a outros canais de distribuição. Em 31 de março de 2021 totalizaram R\$46.062 e R\$46.533 (R\$49.530 e R\$50.178 em 31 de março de 2020) na Companhia e no Consolidado, respectivamente.

## 22. Despesas administrativas (DA)

	Companhia		Consolidado	
	Período findo em 31 de março de		Período findo em 31 de março de	
	2021	2020	2021	2020
Pessoal e serviços de terceiros	(48.518)	(48.563)	(45.313)	(47.958)
Localização e funcionamento	(6.141)	(6.996)	(7.187)	(8.383)
Publicidade e propaganda	(1.982)	(290)	(2.163)	(557)
Taxas e tributos	(2.250)	(3.794)	(2.439)	(3.978)
Depreciações e amortizações	(5.874)	(5.276)	(6.440)	(5.974)
Amortização de direito de uso (CPC 06(R2)/IFRS 16)	(832)	(826)	(1.287)	(1.310)
Aluguéis	(1.193)	(1.373)	(1.687)	(2.064)
Aluguéis (CPC 06(R2)/IFRS 16)	1.044	902	1.599	1.332
Resultado na alienação ou baixa de bens do ativo não circulante e outros	(2)	55	(2)	60
Outras	(2.235)	(3.098)	(2.617)	(4.287)
	<b>(67.983)</b>	<b>(69.259)</b>	<b>(67.536)</b>	<b>(73.119)</b>

## Notas Explicativas

### Odontoprev S.A.

Notas explicativas da Administração às demonstrações financeiras intermediárias (Companhia e Consolidado)

Em 31 de março de 2021 e de 2020 e de 31 de dezembro de 2020

(Valores expressos em milhares de reais, exceto quando indicado de outra forma)

### 23. Resultado financeiro líquido

	Companhia		Consolidado	
	Período findo em 31 de março de		Período findo em 31 de março de	
	2021	2020	2021	2020
Rendimentos de aplicações financeiras	4.653	4.616	4.766	4.747
Atualização monetária INSS 5 anos anteriores	9	16	10	22
Atualização monetária sobre os depósitos judiciais	63	318	63	318
Outras	623	763	724	826
<b>Receitas financeiras</b>	<b>5.348</b>	<b>5.713</b>	<b>5.563</b>	<b>5.913</b>
Reversão de juros sobre capital próprio	12.980	13.864	12.980	13.864
Juros sobre capital próprio	(12.980)	(13.864)	(12.980)	(13.864)
Tarifas bancárias	(1.127)	(1.309)	(1.134)	(1.313)
Ajuste a valor presente (AVP) - passivo de arrendamento (CPC 06 (R2)/IFRS 16)	(424)	(537)	(613)	(837)
Atualização monetária das provisões para contingências judiciais	(289)	(665)	(293)	(681)
Atualização monetária devolução INSS	(46)	(112)	(46)	(112)
Atualização monetária - investimento a pagar <sup>1</sup>	(78)	(158)	(78)	(158)
Outras despesas financeiras	(492)	(818)	(863)	(832)
<b>Despesas financeiras</b>	<b>(2.456)</b>	<b>(3.599)</b>	<b>(3.027)</b>	<b>(3.933)</b>
	<b>2.892</b>	<b>2.114</b>	<b>2.536</b>	<b>1.980</b>

<sup>1</sup>Refere-se a atualização da parcela do preço retido para garantir a obrigação de indenizar as antigas sócias da Odonto System.

### 24. Cálculo do imposto de renda e da contribuição social

	Companhia		Consolidado	
	Período findo em 31 de março de		Período findo em 31 de março de	
	2021	2020	2021	2020
Base de cálculo IRPJ e CSLL	157.524	107.096	158.815	107.814
(x) Alíquota vigente (%)	34	34	34	34
<b>Expectativa de despesas de IRPJ e CSLL de acordo com a alíquota vigente</b>	<b>(53.558)</b>	<b>(36.413)</b>	<b>(53.997)</b>	<b>(36.657)</b>
Efeito do IRPJ e da CSLL sobre as diferenças permanentes / temporárias:				
Equivalência patrimonial	1.493	818	661	530
Provisão para perdas sobre créditos (nota 9.1)	521	1.597	583	1.597
Provisão para ações judiciais (nota 9.1)	(1.529)	(1.637)	(1.469)	(1.623)
Provisões diversas (nota 9.1)	(365)	(8.732)	(356)	(8.755)
Programa de incentivo de longo prazo (ILP) (nota 9.1)	(711)	(664)	(816)	(793)
Amortização do Ágio (nota 9.1)	2.748	2.538	2.748	2.538
Ajustes lei 12.973/14	(72)	-	(102)	-
Juros sobre capital próprio	4.413	4.714	4.413	4.714
Outras	(2.681)	2.871	(2.066)	3.287
<b>Despesa de IRPJ e CSLL</b>	<b>(49.741)</b>	<b>(34.908)</b>	<b>(50.401)</b>	<b>(35.162)</b>
<b>Receita (despesa) de IRPJ e CSLL diferidos</b>	<b>951</b>	<b>3.034</b>	<b>712</b>	<b>2.165</b>
<b>Despesa de IRPJ e CSLL total</b>	<b>(48.790)</b>	<b>(31.874)</b>	<b>(49.689)</b>	<b>(32.997)</b>
Alíquota efetiva	-31,0%	-29,8%	-31,3%	-30,6%

### 25. Lucro por ação

#### (a) Básico

	Período findo em 31 de março de	
	2021	2020
Lucro atribuível aos acionistas da Companhia (R\$ mil)	108.734	75.222
Quantidade média ponderada de ações ordinárias emitidas (milhares)	530.402	530.049
<b>Lucro básico por ação (R\$)</b>	<b>0,20500</b>	<b>0,14192</b>

## Notas Explicativas

### Odontoprev S.A.

Notas explicativas da Administração às demonstrações financeiras intermediárias (Companhia e Consolidado)

Em 31 de março de 2021 e de 2020 e de 31 de dezembro de 2020

(Valores expressos em milhares de reais, exceto quando indicado de outra forma)

### (b) Diluído

	Período findo em 31 de março de	
	2021	2020
Lucro atribuível aos acionistas da Companhia (R\$ mil)	108.734	75.222
<b>Ações ordinárias (em milhares)</b>		
Quantidade média ponderada de ações emitidas	530.402	530.049
Ajuste de opções de compra de ações	882	918
<b>Quantidade média ponderada de ações para o lucro diluído por ação</b>	<b>531.284</b>	<b>530.967</b>
<b>Lucro diluído por ação (R\$)</b>	<b>0,20466</b>	<b>0,14167</b>

### 26. Direito de uso e passivo de arrendamento - CPC 06(R2)/IFRS16

A Companhia e suas Controladas reconheceram passivos de arrendamentos relacionados aos alugueis de imóveis de acordo com as premissas do CPC 06(R2)/IFRS 16 - Arrendamentos. Estes passivos foram mensurados ao valor presente dos pagamentos futuros, descontados a taxa adotada pela Companhia em suas projeções, em média de 6,9%, e em contrapartida foram reconhecidos como direito de uso no ativo. Os impactos totais mensurados estão demonstrados a seguir:

Classificação	Companhia		Consolidado	
	31 de março de 2021	31 de dezembro de 2020	31 de março de 2021	31 de dezembro de 2020
Direito de uso	29.688	28.283	44.010	43.780
Amortização acumulada	(7.586)	(6.500)	(11.818)	(10.560)
<b>Ativo</b>	<b>22.102</b>	<b>21.783</b>	<b>32.192</b>	<b>33.220</b>
Passivo de arrendamento	4.072	3.856	6.223	6.258
Ajuste a valor presente (AVP)	(1.540)	(1.509)	(2.231)	(2.284)
	<b>2.532</b>	<b>2.347</b>	<b>3.992</b>	<b>3.974</b>
Passivo de arrendamento	24.862	24.634	36.022	37.166
Ajuste a valor presente (AVP)	(4.738)	(4.869)	(7.046)	(7.445)
	<b>20.124</b>	<b>19.765</b>	<b>28.976</b>	<b>29.721</b>
<b>Passivo</b>	<b>22.656</b>	<b>22.112</b>	<b>32.968</b>	<b>33.695</b>

Os cálculos das projeções não foram revisitados, mediante a isenção temporária até junho de 2021 do CPC 06 (R2)/IFRS 16, benefício concedido decorrente do COVID-19.

### 27. Partes relacionadas

Ativo/(Passivo)	Natureza	Operações da Companhia com suas Controladas e Coligadas (nota 1)						
		Odontoprev	Clídec	Odontoprev Serviços	Easy	Dental Partner	Rede Dental <sup>3</sup>	Brasilidental
Outros créditos a receber	Serviços administrativos	3.369	-	721	-	155	-	-
Fornecedores de bens e serviços	Serviços administrativos	(155)	-	-	-	-	-	(4.090)
<b>Receita/(Despesa)</b>								
Contraprestações líquidas	Planos odontológicos	33	-	-	-	-	-	-
Contraprestações líquidas	Corresponsabilidade assumida/transferida	10.988	-	-	-	-	-	(10.988)
Demais custo de serviços	Materiais e serviços odontológicos	-	(8)	-	-	-	-	-
Vendas de bens e serviços	Serviços administrativos	-	4.892	15.101	-	4.256	-	-
Eventos conhecidos ou avisados	Serviços odontológicos	(1.943)	-	-	-	-	-	-
Demais custos odontológicos	Materiais odontológicos	(4.168)	(88)	-	-	-	-	-
Despesas administrativas	Serviços administrativos	(18.039)	-	2.282	(11)	-	-	(2.307)
<b>31 de março de 2021</b>		<b>(13.129)</b>	<b>4.796</b>	<b>17.383</b>	<b>(11)</b>	<b>4.256</b>	<b>-</b>	<b>(13.295)</b>
<b>31 de março de 2020</b>		<b>(8.041)</b>	<b>3.338</b>	<b>17.287</b>	<b>(12)</b>	<b>3.499</b>	<b>(780)</b>	<b>(15.291)</b>

<sup>3</sup>Controlada incorporada em 04 de janeiro de 2021.



## Notas Explicativas

### Odontoprev S.A.

Notas explicativas da Administração às demonstrações financeiras intermediárias (Companhia e Consolidado)

Em 31 de março de 2021 e de 2020 e de 31 de dezembro de 2020

(Valores expressos em milhares de reais, exceto quando indicado de outra forma)

A Companhia e suas Controladas mantém operações com empresas do Grupo Bradesco, no qual a Bradesco Saúde, acionista da Odontoprev faz parte:

Transações	Empresas relacionadas com Banco Bradesco	Natureza	Consolidado	
			31 de março de 2021	2020
<b>Ativo/(Passivo)</b>				
Disponibilidades	Banco Bradesco S.A.	Conta corrente	3.526	12.793
Aplicações financeiras	Banco Bradesco S.A.	Aplicação financeira	825.404	624.384
Contraprestações a receber	Banco Bradesco S.A.	Contraprestações a receber	4.766	4.777
Contas a receber	Bradesco Capitalização S.A.	Títulos de capitalização	2.528	502
Fornecedores de serviços	Bradesco Vida e Previdência S.A.	Seguro de vida - funcionários	(66)	(160)
Fornecedores de serviços	Bradesco Cartões S.A.	Viagens e estadias - diretoria e funcionários	(36)	(190)
Fornecedores de serviços	Bradesco Saúde S.A.	Assistência médica - funcionários	-	(44)
<b>Receita/(Despesa)</b>				
Contraprestação líquidas	Banco Bradesco S.A.	Receita de venda	14.311	14.417
Outras receitas operacionais	Mediservice	Taxa de administração	102	98
Despesa de comercialização	Bradseg Promotora de Vendas S.A.	Comissões	(5.145)	(4.881)
Despesa de comercialização	Banco Bradescard S.A.	Comissões	(1.667)	(2.900)
DA - Pessoal e serviços de terceiros	Banco Bradesco S.A.	Escrituração de ações	(82)	(40)
DA - Pessoal e serviços de terceiros	Bradesco Saúde S.A.	Assistência médica - funcionários	(3.714)	(2.998)
DA - Pessoal e serviços de terceiros	Bradesco Vida e Previdência S.A.	Seguro de vida - funcionários	(106)	(78)
DA - Localização e funcionamento	Banco Bradesco S.A.	Aluguéis sucursais	(23)	(22)
DA - Outras	Banco Bradesco Cartões S.A.	Viagens e estadias - diretoria e funcionários	(92)	(432)
DA - Outras	Bradesco Auto Re Cia de Seguros	Seguro de responsabilidade civil e seguro fiança	(119)	(70)
Despesas financeiras	Banco Bradesco S.A.	Administração de aplicações	(86)	(30)
Despesas financeiras	Banco Bradesco S.A.	Tarifa bancária	(759)	(571)
Receitas financeiras	Banco Bradesco S.A.	Receita de aplicações financeiras	4.705	4.443
Doações	Fundação Bradesco	Doações	(286)	(222)
			<b>7.039</b>	<b>6.714</b>

Conforme mencionado na nota 16.1 (e) a Companhia contratou seguro de garantia judicial relacionado aos autos de infração *stock options*, nos quais tais apólices foram contratadas junto à Swiss Re Corporate Solutions Brasil Seguros S.A. (“Swiss Re Brasil”) que mantém uma *joint venture* com a Bradesco Seguros S.A. (“Bradesco Seguros”).

A Companhia e suas Controladas concedem participações no resultado a seus colaboradores e Administradores, vinculados ao alcance de metas operacionais e objetivos específicos, estabelecidos e aprovados no início de cada exercício. Em 31 de março de 2021, foram apropriados, à título de participações nos resultados, os montantes de R\$5.657 (R\$3.831 em 31 março de 2020) e R\$6.909 (R\$4.644 em 31 de março de 2020) na Companhia e no Consolidado.

A Companhia implementou em 2019 o Programa de Incentivo de Longo Prazo (Programa ILP), o qual estabelece os critérios para o pagamento de bônus em dinheiro, correspondente a múltiplos de salários, a ser feito pela Companhia e suas Controladas aos beneficiários elegíveis após o período de apuração, desde que cumpridas as metas e condições estabelecidas nos termos e para as finalidades. O programa de opção de compra de ações (*stock options*) segue vigente, na forma como aprovado em Assembleia de Acionistas, tendo a última outorga sido efetuada em 2016.

O período de apuração corresponde a 3 anos e o pagamento fica condicionado ao atingimento de metas de performance corporativa pré-estabelecidas pelo Conselho de Administração e à condição de serviço.

## Notas Explicativas

### Odontoprev S.A.

Notas explicativas da Administração às demonstrações financeiras intermediárias (Companhia e Consolidado)

Em 31 de março de 2021 e de 2020 e de 31 de dezembro de 2020

(Valores expressos em milhares de reais, exceto quando indicado de outra forma)

Em caráter excepcional, para a primeira e segunda concessões do Programa ILP, foi considerado como período de apuração o exercício social de 2019 para desembolso em 2020, e os exercícios sociais de 2019 e 2020 acumulados, para pagamento em 2021, e assim sucessivamente, mantendo-se as demais condições estabelecidas. Em 31 de março de 2021 foram apropriados no resultado do período, os montantes de R\$1.967 e R\$2.300 na Companhia e no Consolidado (R\$1.952 e R\$2.330 respectivamente em 31 de março de 2020).

A remuneração anual fixa atribuída aos Conselhos de Administração e Fiscal e a fixa/variável atribuída à Diretoria Estatutária encontram-se no quadro a seguir:

	Período findo em 31 de março de	
	2021	2020
<b>Diretoria Estatutária</b>	<b>1.326</b>	<b>1.388</b>
Pró-labore	1.185	1.263
Benefícios	141	125
<b>Conselho de Administração</b>	<b>473</b>	<b>354</b>
Pró-labore	473	354
<b>Conselho Fiscal</b>	<b>97</b>	<b>83</b>
Pró-labore	97	83
	<b>1.896</b>	<b>1.825</b>

Os membros da Diretoria Estatutária são detentores de opções conforme Plano de opção de outorga (nota 17.6):

Ano	Início do período		Cancelamentos		Opções exercidas		Final do período	
	Elegíveis	Opções	Elegíveis desligados	Opções canceladas	Elegíveis	Opções exercidas	Elegíveis	Opções existentes
2007	6	1.285.488	3	584.424	3	701.064	-	-
2008	5	1.397.592	2	488.916	3	908.676	-	-
2009	7	1.378.356	3	678.084	4	700.272	-	-
2010	5	787.521	-	-	5	787.521	-	-
2011	5	533.829	1	126.934	4	406.895	-	-
2012	7	617.288	1	100.000	6	517.288	-	-
2013	7	1.202.331	1	212.264	6	990.067	-	-
2014	1	228.497	-	-	1	228.497	-	-
2015	7	1.160.215	1	94.057	6	1.066.158	-	-
2015	8	1.128.360	1	89.658	7	1.038.702	-	-
2016	1	392.680	-	-	1	392.680	-	-
2016	7	1.029.342	1	130.677	4	580.245	2	318.420
		<b>11.141.499</b>		<b>2.505.014</b>		<b>8.318.065</b>		<b>318.420</b>

Os Conselhos de Administração e Fiscal e os Comitês de Auditoria e de Gestão de Pessoas incluem membros da Diretoria da Bradesco Seguros.

A Companhia não é patrocinadora de plano de previdência complementar, nem qualquer outro benefício pós-emprego ou de rescisão de contrato de trabalho.

## 28. Seguros

A política da Companhia e de suas Controladas é manter cobertura de seguros em face dos riscos envolvidos, conforme destacado:

## Notas Explicativas

### Odontoprev S.A.

Notas explicativas da Administração às demonstrações financeiras intermediárias (Companhia e Consolidado)

Em 31 de março de 2021 e de 2020 e de 31 de dezembro de 2020

(Valores expressos em milhares de reais, exceto quando indicado de outra forma)

	Consolidado	
	Período findo em 31 de março de	
	2021	2020
Prédio	79.204	58.166
Máquinas, móveis, utensílios e instalações	5.700	86
Veículos	8.258	8.500
<b>Danos materiais</b>	<b>93.162</b>	<b>66.752</b>
Lucros cessantes	20.000	20.000
Responsabilidade civil administradores e diretores	73.423	73.423
	<b>186.585</b>	<b>160.175</b>

### 29. Efeitos COVID-19

Em 11 de março de 2020 a Organização Mundial da Saúde (OMS) declarou que a COVID-19 constitui pandemia, atingindo grande parte dos países. As empresas têm sido impactadas, há incerteza macroeconômica e nos negócios, em todos os setores.

Em 2020, a Companhia observou menor ritmo na solicitação de senhas por cirurgiões-dentistas e marcação de consultas por beneficiários, trazendo, assim, menor custo de serviços, sendo que gradativa retomada na frequência de utilização do benefício foi observada a partir do 4º trimestre de 2020.

O perfil dos contratos corporativos, maior parte da carteira, reflete relacionamento comercial plurianual, de longo prazo, com patamar mínimo de provisão para perdas sobre créditos.

No 1º trimestre de 2021 a Administração permanece tomando medidas prudenciais, dentre as quais:

- Com o propósito de preservar a saúde do quadro funcional, 100% dos colaboradores permanecem em regime de trabalho remoto (*home office*), mantendo todas as operações em andamento. As despesas de vale transporte reduziram R\$678.
- Diariamente, reuniões de acompanhamento operacional e monitoramento de métricas chaves são realizadas virtualmente pela alta gestão da Companhia.
- Renegociações com fornecedores significaram economia de R\$173 e viagens aéreas não realizadas pouparam R\$248.

### 31. Eventos subsequentes

Na RCA de 28 de abril de 2021 foi aprovada a distribuição de R\$95.754 a título de dividendos intercalares referentes ao exercício de 2021 a serem pagos em 06 de julho de 2021.

## **Comentário Sobre o Comportamento das Projeções Empresariais**

A companhia não tem como prática divulgar projeções financeiras.

## Outras Informações que a Companhia Entenda Relevantes

### I – Acionistas com mais de 5%

POSIÇÃO ACIONÁRIA DOS DETENTORES DE MAIS DE 5% DAS AÇÕES DA COMPANHIA						
Acionista	Posição em 31/03/2021					
	Ações Ordinárias		Ações Preferenciais		Total	
	Quantidade	%	Quantidade	%	Quantidade	%
Bradesco Saúde S/A	265.648.397	50,01	-	-	265.648.397	50,01
Ações em tesouraria	890.541	0,17	-	-	890.541	0,17
Genesis Investment Management, LLP	26.669.880	5,02	-	-	26.669.880	5,02
Invesco Ltd.	27.925.023	5,26	-	-	27.925.023	5,26
Ações em circulação	210.160.951	39,55	-	-	210.160.951	39,55
<b>Total</b>	<b>531.294.792</b>	<b>100,00</b>	-	-	<b>531.294.792</b>	<b>100,00</b>

DISTRIBUIÇÃO DO CAPITAL SOCIAL DA PESSOA JURÍDICA (ACIONISTA DA COMPANHIA) ATÉ O NÍVEL DE PESSOA FÍSICA						
Nome: Bradesco Saúde S/A						
Acionista	Posição em 31/03/2021					
	Ações Ordinárias		Ações Preferenciais		Total	
	Quantidade	%	Quantidade	%	Quantidade	%
Bradseg Participações S.A.	20.870.945	100,00	-	-	20.870.945	100,00

DISTRIBUIÇÃO DO CAPITAL SOCIAL DA PESSOA JURÍDICA (ACIONISTA DA COMPANHIA) ATÉ O NÍVEL DE PESSOA FÍSICA						
Nome: Bradseg Participações S.A.						
Acionista	Posição em 31/03/2021					
	Ações Ordinárias		Ações Preferenciais		Total	
	Quantidade	%	Quantidade	%	Quantidade	%
Banco Bradesco S.A.	7.965	97,26	-	-	7.965	97,26
Tapajós Holding Ltda	224	2,74	-	-	224	2,74
<b>Total</b>	<b>8.189</b>	<b>100,00</b>	-	-	<b>8.189</b>	<b>100,00</b>

\*de acordo com o Formulário de Referência de 06/04/2021, disponível no site de RI do Banco Bradesco.

DISTRIBUIÇÃO DO CAPITAL SOCIAL DA PESSOA JURÍDICA (ACIONISTA DA COMPANHIA) ATÉ O NÍVEL DE PESSOA FÍSICA						
Nome: Banco Bradesco S.A.						
Acionista	Ações Ordinárias		Ações Preferenciais		Total	
	Quantidade	%	Quantidade	%	Quantidade	%
	Cidade de Deus Companhia Comercial de Participações	2.020.842.964	45,56	1.067.881	0,02	2.021.910.845
Fundação Bradesco	755.761.681	17,04	-	-	755.761.681	8,52
NCF participações S.A.	373.463.490	8,42	98.987.578	2,23	472.451.068	5,33
Outros	1.277.731.181	28,81	4.307.672.110	97,13	5.585.403.291	62,97
Ações em tesouraria	7.307.259	0,16	27.378.542	0,62	34.685.801	0,39
<b>Total</b>	<b>4.435.106.575</b>	<b>100,00</b>	<b>4.435.106.111</b>	<b>100,00</b>	<b>8.870.212.686</b>	<b>100,00</b>

DISTRIBUIÇÃO DO CAPITAL SOCIAL DA PESSOA JURÍDICA (ACIONISTA DA COMPANHIA) ATÉ O NÍVEL DE PESSOA FÍSICA						
Nome: Cidade de Deus Companhia Comercial de Participações						
Acionista	Ações Ordinárias		Ações Preferenciais		Total	
	Quantidade	%	Quantidade	%	Quantidade	%
	Fundação Bradesco	2.776.765.252	35,41	-	-	2.776.765.252
Nova Cidade de Deus Participações S.A.	3.755.570.513	47,89	-	-	3.755.570.513	47,89
Outros	1.309.623.759	16,70	-	-	1.309.623.759	16,70
<b>Total</b>	<b>7.841.959.524</b>	<b>100,00</b>	-	-	<b>7.841.959.524</b>	<b>100,00</b>

DISTRIBUIÇÃO DO CAPITAL SOCIAL DA PESSOA JURÍDICA (ACIONISTA DA COMPANHIA) ATÉ O NÍVEL DE PESSOA FÍSICA						
Nome: NCF Participações S.A.						
Acionista	Ações Ordinárias		Ações Preferenciais		Total	
	Quantidade	%	Quantidade	%	Quantidade	%
	Cidade de Deus Companhia Comercial de Participações	1.259.587.222	74,72	-	-	1.259.587.222
Fundação Bradesco	423.598.233	25,13	1.502.370.308	100,00	1.925.968.541	60,41
Nova Cidade de Deus Participações S.A.	2.521.897	0,15	-	-	2.521.897	0,08
<b>Total</b>	<b>1.685.707.352</b>	<b>100,00</b>	<b>1.502.370.308</b>	<b>100,00</b>	<b>3.188.077.660</b>	<b>100,00</b>

DISTRIBUIÇÃO DO CAPITAL SOCIAL DA PESSOA JURÍDICA (ACIONISTA DA COMPANHIA) ATÉ O NÍVEL DE PESSOA FÍSICA						
Nome: Nova Cidade de Deus Participações S.A.						
Acionista	Ações Ordinárias		Ações Preferenciais		Total	
	Quantidade	%	Quantidade	%	Quantidade	%
	BBD Participações S.A.	189.425.112	53,70	-	-	189.425.112
Fundação Bradesco	163.332.621	46,30	373.794.914	100,00	537.127.535	73,93
<b>Total</b>	<b>352.757.733</b>	<b>100,00</b>	<b>373.794.914</b>	<b>100,00</b>	<b>726.552.647</b>	<b>100,00</b>

DISTRIBUIÇÃO DO CAPITAL SOCIAL DA PESSOA JURÍDICA (ACIONISTA DA COMPANHIA) ATÉ O NÍVEL DE PESSOA FÍSICA						
Nome: BBD Participações S.A.						
Acionista	Ações Ordinárias		Ações Preferenciais		Total	
	Quantidade	%	Quantidade	%	Quantidade	%
	Ações em tesouraria	59.966.105	38,04	21.202.618	14,00	81.168.723
NCD Participações Ltda	-	-	74.784.306	49,38	74.784.306	24,20
Outros	97.664.672	61,96	55.459.209	36,62	153.123.881	49,54
<b>Total</b>	<b>157.630.777</b>	<b>100,00</b>	<b>151.446.133</b>	<b>100,00</b>	<b>309.076.910</b>	<b>100,00</b>

DISTRIBUIÇÃO DO CAPITAL SOCIAL DA PESSOA JURÍDICA (ACIONISTA DA COMPANHIA) ATÉ O NÍVEL DE PESSOA FÍSICA						
Nome: NCD Participações Ltda						
Acionista	Ações Ordinárias		Ações Preferenciais		Total	
	Quantidade	%	Quantidade	%	Quantidade	%
	Fundação Bradesco	793.303.109	99,99	-	-	793.303.109
Outros	1	0,01	-	-	1	0,01
<b>Total</b>	<b>793.303.110</b>	<b>100,00</b>	-	-	<b>793.303.110</b>	<b>100,00</b>

**Outras Informações que a Companhia Entenda Relevantes****II – Posição acionária: 31/03/2021**

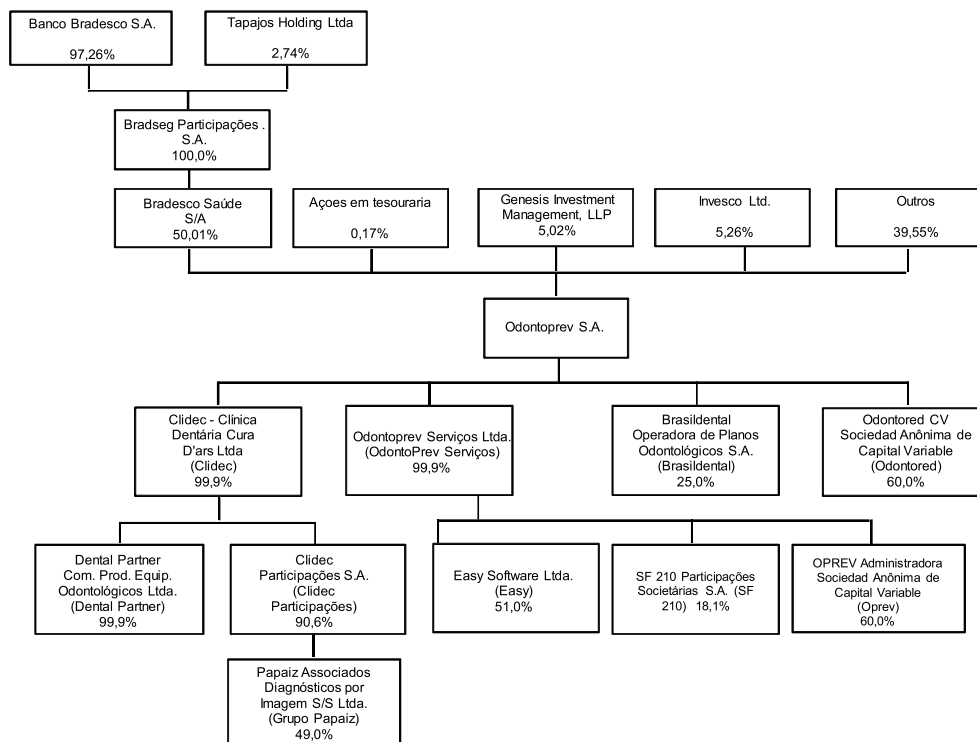
POSIÇÃO ACIONÁRIA CONSOLIDADA DOS CONTROLADORES E ADMINISTRADORES E AÇÕES EM CIRCULAÇÃO						
Posição em 31/03/2021						
Acionista	Quantidade de Ações Ordinárias (em unidades)	%	Quantidade de Ações Preferenciais (em unidades)	%	Quantidade Total de Ações (em unidades)	%
Administradores Controladores	265.648.397	50,01	-	-	265.648.397	50,01
Administradores	1.297.588	0,24	-	-	1.297.588	0,24
Ações em Tesouraria	890.541	0,17	-	-	890.541	0,17
Outros	263.458.266	49,58	-	-	263.458.266	49,58
<b>Total</b>	<b>531.294.792</b>	<b>100,00</b>	<b>-</b>	<b>-</b>	<b>531.294.792</b>	<b>100,00</b>
<b>Ações em Circulação</b>	<b>263.458.266</b>	<b>49,58</b>	<b>-</b>	<b>-</b>	<b>263.458.266</b>	<b>49,58</b>

**III – Posição acionária: 31/03/2020**

POSIÇÃO ACIONÁRIA CONSOLIDADA DOS CONTROLADORES E ADMINISTRADORES E AÇÕES EM CIRCULAÇÃO						
Posição em 31/03/2020						
Acionista	Quantidade de Ações Ordinárias (em unidades)	%	Quantidade de Ações Preferenciais (em unidades)	%	Quantidade Total de Ações (em unidades)	%
Administradores Controladores	265.648.397	50,01	-	-	265.648.397	50,01
Administradores	1.137.353	0,21	-	-	1.137.353	0,21
Ações em Tesouraria	927.010	0,17	-	-	927.010	0,17
Outros	263.582.032	49,60	-	-	263.582.032	49,60
<b>Total</b>	<b>531.294.792</b>	<b>100,00</b>	<b>-</b>	<b>-</b>	<b>531.294.792</b>	<b>100,00</b>
<b>Ações em Circulação</b>	<b>263.582.032</b>	<b>49,60</b>	<b>-</b>	<b>-</b>	<b>263.582.032</b>	<b>49,60</b>

## Outras Informações que a Companhia Entenda Relevantes

### IV – Posição acionária em 31/03/2021



## **Outras Informações que a Companhia Entenda Relevantes**

### **V – Cláusula Compromissória**

A vinculação à cláusula compromissória de Arbitragem é mencionada no capítulo VI – da Arbitragem, constante no Estatuto Social (aprovado em AGOE de 01/04/2019).

Artigo 36 - A Companhia, seus acionistas, administradores, membros do Conselho Fiscal, efetivos e suplentes, se houver, obrigam-se a resolver, por meio de arbitragem, perante a Câmara de Arbitragem do Mercado, na forma de seu regulamento, qualquer controvérsia que possa surgir entre eles, relacionada com ou oriunda da sua condição de emissor, acionistas, administradores, e membros do conselho fiscal, em especial, decorrentes das disposições contidas na Lei nº 6.385/76, na Lei nº 6.404, no Estatuto da Companhia, nas normas editadas pelo Conselho Monetário Nacional, pelo Banco Central do Brasil e pela CVM, bem como nas demais normas aplicáveis ao funcionamento do mercado de capitais em geral, além daquelas constantes do Regulamento do Novo Mercado, dos demais regulamentos da B3 e do Contrato de Participação no Novo Mercado.



## Pareceres e Declarações / Relatório da Revisão Especial - Sem Ressalva

Relatório sobre a revisão de informações trimestrais - ITR

Aos Conselheiros e Diretores da Odontoprev S.A.

Barueri - SP

Revisamos as informações contábeis intermediárias, individuais e consolidadas, da Odontoprev S.A. ("Companhia"), contidas no Formulário de Informações Trimestrais (ITR) referente ao trimestre findo em 31 de março de 2021, que compreendem o balanço patrimonial em 31 de março de 2021 e as respectivas demonstrações do resultado, do resultado abrangente, das mutações do patrimônio líquido e dos fluxos de caixa para o período de três meses findo naquela data, incluindo as notas explicativas.

A administração da Companhia é responsável pela elaboração das informações contábeis intermediárias individuais de acordo com o CPC 21(R1) e das informações contábeis intermediárias consolidadas de acordo com o CPC 21(R1) e com a norma internacional IAS 34 – Interim Financial Reporting, emitida pelo International Accounting Standards Board – (IASB), assim como pela apresentação dessas informações de forma condizente com as normas expedidas pela Comissão de Valores Mobiliários, aplicáveis à elaboração das Informações Trimestrais (ITR). Nossa responsabilidade é a de expressar uma conclusão sobre essas informações contábeis intermediárias com base em nossa revisão.

### Alcance da revisão

Conduzimos nossa revisão de acordo com as normas brasileiras e internacionais de revisão de informações intermediárias (NBC TR 2410 - Revisão de Informações Intermediárias Executada pelo Auditor da Entidade e ISRE 2410 - Review of Interim Financial Information Performed by the Independent Auditor of the Entity, respectivamente). Uma revisão de informações intermediárias consiste na realização de indagações, principalmente às pessoas responsáveis pelos assuntos financeiros e contábeis e na aplicação de procedimentos analíticos e de outros procedimentos de revisão. O alcance de uma revisão é significativamente menor do que o de uma auditoria conduzida de acordo com as normas de auditoria e, conseqüentemente, não nos permitiu obter segurança de que tomamos conhecimento de todos os assuntos significativos que poderiam ser identificados em uma auditoria. Portanto, não expressamos uma opinião de auditoria.

### Conclusão sobre as informações intermediárias individuais

Com base em nossa revisão, não temos conhecimento de nenhum fato que nos leve a acreditar que as informações contábeis intermediárias individuais, incluídas nas informações trimestrais acima referidas não foram elaboradas, em todos os aspectos relevantes, de acordo com o CPC 21(R1), aplicável à elaboração de Informações Trimestrais (ITR) e apresentadas de forma condizente com as normas expedidas pela Comissão de Valores Mobiliários.

### Conclusão sobre as informações intermediárias consolidadas

Com base em nossa revisão, não temos conhecimento de nenhum fato que nos leve a acreditar que as informações contábeis intermediárias consolidadas, incluídas nas informações trimestrais acima referidas não foram elaboradas, em todos os aspectos relevantes, de acordo com o CPC 21(R1) e a IAS 34, aplicáveis à elaboração de Informações Trimestrais (ITR) e apresentadas de forma condizente com as normas expedidas pela Comissão de Valores Mobiliários.

### Outros Assuntos - Demonstrações do valor adicionado

As informações trimestrais acima referidas incluem as demonstrações do valor adicionado (DVA), individuais e consolidadas, referentes ao período de três meses findo em 31 de março de 2021, elaboradas sob a responsabilidade da administração da Companhia e apresentadas como informação suplementar para fins da IAS 34. Essas demonstrações foram submetidas a procedimentos de revisão executados em conjunto com a revisão das informações trimestrais, com o objetivo de concluir se elas estão conciliadas com as informações contábeis intermediárias e registros contábeis, conforme aplicável, e se sua forma e conteúdo estão de acordo com os critérios definidos no Pronunciamento Técnico CPC 09 - Demonstração do Valor Adicionado. Com base em nossa revisão, não temos conhecimento de nenhum fato que nos leve a acreditar que essas demonstrações do valor adicionado não foram elaboradas, em todos os aspectos relevantes, segundo os critérios definidos nessa norma e de forma consistente em relação às informações contábeis intermediárias individuais e consolidadas tomadas em conjunto.

### Valores correspondentes

Os valores correspondentes relativos aos balanços patrimoniais, individual e consolidado, em 31 de dezembro de 2020 foram anteriormente auditados por outros auditores independentes que emitiram relatório datado em 4 de março de 2021 sem modificação e às demonstrações, individuais e consolidadas, do resultado, do resultado abrangente, das mutações do patrimônio líquido e dos fluxos de caixa para o período de três meses findo em 31 de março de 2020 foram anteriormente revisados por outros auditores independentes que emitiram relatório datado em 29 de abril de 2020, sem modificação. Os valores correspondentes relativos às Demonstrações do valor adicionado (DVA), individuais e consolidadas, referentes ao período de três meses findo em 31 de março de 2020, foram submetidos aos mesmos procedimentos de revisão por aqueles auditores independentes e, com base em sua revisão, aqueles auditores emitiram relatório reportando que não tiveram conhecimento de nenhum fato que os levasse a acreditar que a DVA não foi elaborada, em todos os seus aspectos relevantes, de forma consistente com as informações contábeis intermediárias individuais e consolidadas tomadas em conjunto.

São Paulo, 28 de abril de 2021.

KPMG Auditores Independentes

CRC SP014428/O-6

Cláudio Rogélio Sertório

Contador CRC 1SP212059/O-0

## **Pareceres e Declarações / Declaração dos Diretores sobre as Demonstrações Financeiras**

Declaramos, na qualidade de Diretores Estatutários da Odontoprev S.A., sociedade por ações com sede na cidade de Barueri, Estado de São Paulo, na Avenida Marcos Penteadó de Uilhôa Rodrigues, nº 939, 14º Andar, Ed. Jatobá, Tamboré, inscrita no CNPJ/MF sob nº 58.119.199/0001-51 ("Companhia"), nos termos do inciso VI do parágrafo 1º do artigo 25 da Instrução ICVM 480, que revimos, discutimos e concordamos com os resultados trimestrais da Companhia relativos ao primeiro trimestre do exercício de 2021.

Barueri/SP, 28 de abril de 2021.

## **Pareceres e Declarações / Declaração dos Diretores sobre o Relatório do Auditor Independente**

Declaramos, na qualidade de Diretores Estatutários da Odontoprev S.A., sociedade por ações com sede na cidade de Barueri, Estado de São Paulo, na Avenida Marcos Penteadó de Uilhôa Rodrigues, nº 939, 14º Andar, Ed. Jatobá, Tamboré, inscrita no CNPJ/MF sob nº 58.119.199/0001-51 ("Companhia"), nos termos do inciso V do parágrafo 1º do artigo 25 da Instrução CVM nº 480 de 7 de dezembro de 2009 ("ICVM 480"), conforme alterada, que revimos, discutimos e concordamos com as opiniões expressas no relatório dos auditores independentes da Companhia, KPMG Auditores Independentes, referentes os resultados trimestrais da Companhia relativos ao primeiro trimestre do exercício de 2021.

Barueri/SP, 28 de abril de 2021.