

GUÍA RÁPIDA

VOTACIÓN ELECTRÓNICA PARA JUNTA DE TENEDORES DE BONOS

Introducción

A continuación, se presenta una Guía rápida para que los bonistas y apoderados o representantes utilicen el Servicio Votación Electrónica para junta de tenedores de bonos como apoyo al proceso de votación que realizarán de manera remota.


OBJETIVO

Instruir a los usuarios Bonistas y apoderados en el uso de la plataforma y emisión de votación electrónica de forma efectiva.

PROCEDIMIENTO

Bonista / Apoderado Tradicional

1. Todo *Bonista* / apoderado enrolado al Servicio Votación Electrónica, recibirá un correo electrónico, (este último, según lo formalizado en la Solicitud de Enrolamiento), que contiene el **número de control o Pin de acceso** para asistir a la junta y acceder a votar electrónicamente. El sistema estará habilitado 1 hora antes del inicio del evento.
2. El *Bonista* / apoderado deberá acceder a la plataforma por medio del link de acceso proporcionado en dicho correo, e ingresar a la respectiva junta con el **número de control o Pin de acceso** entregado y captcha. Luego de ingresar ambos campos, se ingresa a la pantalla principal de votación.



3. El *Bonista* ingresará a la respectiva Junta, registrando automáticamente así su asistencia a esta última. Haciendo click en "**Ver materias**" podrá visualizar las materias de votación:

Interfaz Bonista


Junta DEMO

Bonista 1


Número de control: 111368591154

Bonos: 285,758.0000

Información relacionada

 [Unirse a la Junta](#)

Votación múltiple en todas las materias

 Opción Predeterminada	 A favor en todo	 En contra en todo	 Abstenerse en todo
---------------------------------------------------------------------------------------------------------------	---------------------------------------------------------------------------------------------------------	-----------------------------------------------------------------------------------------------------------	--------------------------------------------------------------------------------------------------------------

O vota individualmente


[Ver materias](#)

Interfaz Apoderado que representa a más de un bonista

En el caso que el apoderado represente a más de un bonista se le desplegarán las opciones de votos para cada uno de sus representados, haciendo click en **"Voto"** (Imagen 1) aparecerá una nueva ventana haciendo click en **"Ver materias"** (Imagen 2) podrá visualizar las materias de votación:

Imagen 1

Votación múltiple en sus posiciones restantes:

 Opción Predeterminada	 A favor en todo	 En contra en todo	 Abstenerse en todo
---------------------------------------------------------------------------------------------------------------	---------------------------------------------------------------------------------------------------------	-----------------------------------------------------------------------------------------------------------	--------------------------------------------------------------------------------------------------------------

Lista de posiciones

Junta DEMO Bonista 2 Número de control: 242729318436 Bonos: 606,328.0000 📄 1 Documentos	Voto
Junta DEMO Bonista 3 Número de control: 292796453188 Bonos: 1,287,945.0000 📄 1 Documentos	Voto

[Unirse a la Junta](#)

Imagen 2

Junta DEMO
Bonista 2
Número de control: 242729318436
Bonos: 606,328.0000

Información relacionada

[Unirse a la Junta](#)

Votación múltiple en todas las materias

 Opción Predeterminada	 A favor en todo	 En contra en todo	 Abstenerse en todo
-----------------------------------------------------------------------------------------------------------------	-----------------------------------------------------------------------------------------------------------	-------------------------------------------------------------------------------------------------------------	----------------------------------------------------------------------------------------------------------------

O vota individualmente

Ver materias

Interfaz Apoderado que representa a un custodio

En el caso que el apoderado represente a un custodio se le desplegarán las opciones de votos haciendo click en **"Ver materias"** con la posibilidad de distribuirlos en las distintas alternativas de cada materia a ser votada.


Junta DEMO Custodio

Bonista 4




Número de control: 119790323566

Bonos: 383,668.0000

Información relacionada

 [Unirse a la Junta](#)

Votación múltiple en todas las materias

 Opción Predeterminada	 A favor en todo	 En contra en todo	 Abstenerse en todo
---------------------------------------------------------------------------------------------------------------	---------------------------------------------------------------------------------------------------------	-----------------------------------------------------------------------------------------------------------	--------------------------------------------------------------------------------------------------------------

O vota individualmente


[Ver materias](#)

Link streaming

4. En caso de ser un bonista individual, puede acceder al link de streaming haciendo click en **"Unirse a la Junta"** en la sección Información Relacionada. En caso de ser un apoderado que representa a más de un bonista, haciendo click en **"Unirse a la Junta"** podrá acceder al link de streaming para unirse al evento más otros documentos que el emisor puso a disposición.

Documentos

Para ver y / o imprimir los documentos en PDF, simplemente haga clic en el documento correspondiente a continuación para iniciar.

 [Unirse a la Junta](#)

[Votar Ahora](#)

5. El *Bonista* / apoderado podrá emitir su voto electrónicamente por cada materia o bien de forma múltiple:

Voto simple:

Junta de Bonistas DEMO

Fecha de la junta: jue, dic. 28 2023 10:00 am -03

[← Regresar a la vista general](#)

Junta DEMO

Bonista 1

Número de control: 111368591154

Bonos: 285.758.0000

Actualizar página

Información relacionada

[Unirse a la Junta](#)

Materias

1. Materia 1

<input type="checkbox"/> A favor	<input type="checkbox"/> En contra	<input type="checkbox"/> Abstenerse
----------------------------------	------------------------------------	-------------------------------------

2. Materia 2

<input type="checkbox"/> A favor	<input type="checkbox"/> En contra	<input type="checkbox"/> Abstenerse
----------------------------------	------------------------------------	-------------------------------------

3. Materia 3


<input type="checkbox"/> A favor	<input type="checkbox"/> En contra	<input type="checkbox"/> Abstenerse
----------------------------------	------------------------------------	-------------------------------------

Enviar voto

Voto múltiple:

Esta funcionalidad permite que el votante realice un voto A favor, En contra o Abstenerse para todas las materias que se tratarán en la votación de la junta. Una vez seleccionada la opción de preferencia, es necesario clicar en **"Vista previa de resultados"**, que mostrará los votos ya seleccionados:

Información relacionada

 [Unirse a la Junta](#)

Votación múltiple en todas las materias

 Opción Predeterminada	<input checked="" type="radio"/> A favor en todo	<input type="radio"/> En contra en todo	<input type="radio"/> Abstenerse en todo
---------------------------------------------------------------------------------------------------------------	--------------------------------------------------------	-----------------------------------------------	------------------------------------------------

[Vista previa de resultados](#)

O vota individualmente

[Ver materias](#)

1. Materia 1

<input checked="" type="radio"/> A favor	<input type="radio"/> En contra	<input type="radio"/> Abstenerse
---------------------------------------------	------------------------------------	-------------------------------------

2. Materia 2

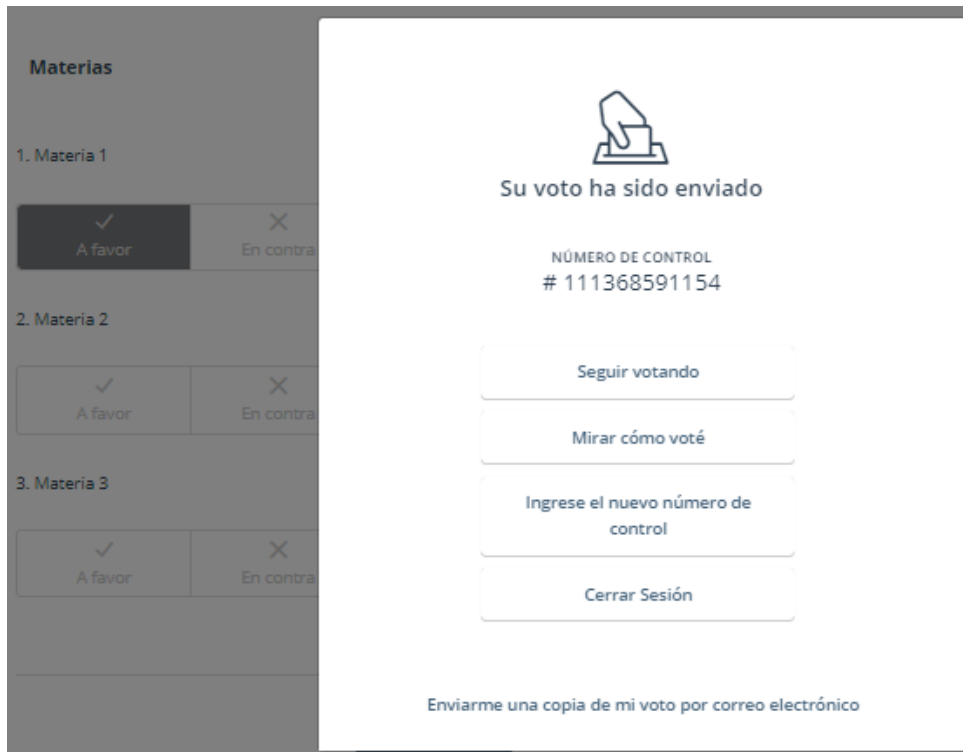
<input checked="" type="radio"/> A favor	<input type="radio"/> En contra	<input type="radio"/> Abstenerse
---------------------------------------------	------------------------------------	-------------------------------------

3. Materia 3

<input checked="" type="radio"/> A favor	<input type="radio"/> En contra	<input type="radio"/> Abstenerse
---------------------------------------------	------------------------------------	-------------------------------------

[Enviar voto](#)

6. A continuación, se requiere hacer click en "Enviar Voto" para que el mismo quede registrado en la plataforma, apareciendo la siguiente ventana a continuación:



7. Si desea seguir votando, se debe hacer click en esa opción, de manera de disponibilizar el sistema para ingresar votos para la siguiente materia.

1. Materia 1

<input checked="" type="checkbox"/> A favor	<input type="checkbox"/> En contra	<input type="checkbox"/> Abstenerse
---------------------------------------------	------------------------------------	-------------------------------------

2. Materia 2

<input type="checkbox"/> A favor	<input checked="" type="checkbox"/> En contra	<input type="checkbox"/> Abstenerse
----------------------------------	-----------------------------------------------	-------------------------------------

3. Materia 3

<input type="checkbox"/> A favor	<input checked="" type="checkbox"/> En contra	<input type="checkbox"/> Abstenerse
----------------------------------	-----------------------------------------------	-------------------------------------

Enviar voto

Caso de Elección de Directorio

1. El Bonista / apoderado ingresará a la respectiva Junta, registrando automáticamente su asistencia a esta última, y pudiendo visualizar la Elección de Directores.
2. Para votar, el bonista/apoderado debe ingresar la cantidad de bonos deseada en la caja de texto debajo del nombre del candidato, pudiendo distribuir sus votos a 1 o más candidatos:

Junta DEMO
Bonista 1
Número de control: 111368591154
Bonos: 285,758.0000

Actualizar página

4. ELECCIÓN DE DIRECTORIO

Candidato 1

Candidato 2

Candidato 3

Enviar voto

3. Una vez ingresado el número de bonos deseado, se requiere hacer click en "Enviar Voto" para que el mismo quede registrado en la plataforma, apareciendo la siguiente ventana a continuación:

← Regresar a la vista general

Junta DEMO
Bonista 1
Número de control: 111368591154
Bonos: 285,758.0000

4. ELECCIÓN DE DIRECTORIO

Candidato 1

10

Candidato 2

20

Candidato 3

30

Su voto ha sido enviado

NÚMERO DE CONTROL
111368591154

Seguir votando

Mirar cómo voté

Ingrese el nuevo número de control

Cerrar Sesión

Enviarme una copia de mi voto por correo electrónico

Actualizar

PREGUNTAS FRECUENTES

¿Se recomienda algún navegador de preferencia?

Si, Google Chrome.

¿Qué debo hacer en caso de que se caiga internet en mi dispositivo?

En caso de ya haber ingresado a la Junta, su participación va a quedar registrada aunque exista una desconexión. Asimismo, en caso de haber votado, su voto va a quedar registrado en Blockchain de forma inmutable. Por último, mencionar que es posible reingresar al evento con las mismas credenciales en caso de haber salido de la plataforma.

¿Qué debo hacer si me equivoque al votar?

La plataforma permite modificar el voto hasta el momento en que se cierra la votación de esa propuesta. A partir de ese momento, la votación queda bloqueada para todos los participantes

¿Qué debo hacer si no puedo ingresar?

Si la junta no comenzó y no es posible ingresar, se recomienda:

- Verificar el ingreso del pin recibido
- Comprobar mayúsculas y minúsculas al ingresar el captcha.
- Actualizar el captcha a ingresar, haciendo click en el recuadro destacado en rojo (abajo)

Bienvenido a Click & Vote

Número de control [¿Dónde puedo encontrar esto?](#)

Ingrese número de control de 12 dígitos

x w H m d X C

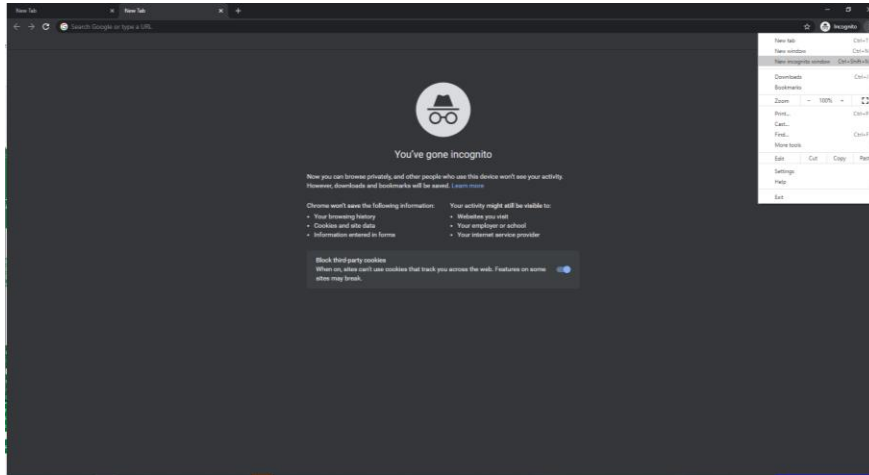
Ingresar texto del Captcha (distingue mayúsculas y minúsculas)

Enviar

[¿Tienes dificultades? Ayuda](#)

- Utilizar el *modo privado* del navegador para ingresar al evento. Para acceder al mismo, en el caso de Chrome, es necesario hacer click en los 3

puntos en la parte superior derecha, y seleccionar "Nueva ventana de incognito". Luego, se debe ingresar la URL del evento en la barra de direcciones.



- Utilizar otro navegador para ingresar al link del evento
- Ingresar a través de otro dispositivo (computador, tablet, telefono)

Si la junta ha comenzado y el emisor ha decidido cerrar el ingreso, el mismo estará bloqueado para nuevos ingresos.

Por último, en caso de persistir el problema de acceso, se recomienda contactar al Ejecutivo responsable del evento para mayor información.

¿Dónde me puedo contactar en caso de que mi problema continúe sin solución?

Si realizadas las acciones anteriores continua con dudas y/o problemas, puede contactarse al 223939003, o mediante correo electrónico a registrojuntas@dcv.cl.