

Apresentação de Resultados 2024/2023



Triunfo
PARTICIPAÇÕES E INVESTIMENTOS




Disclaimer

As informações financeiras são pro forma e estão consolidadas na participação da Triunfo em cada negócio, enquanto as informações operacionais refletem a totalidade dos negócios. O resultado do período, em comparação aos valores contábeis, não muda em função da forma de consolidação. Os dados de receita líquida divulgados excluem a receita de construção (receita líquida ajustada) , exceto quando especificado. Os resultados são comparados ao mesmo período do ano anterior, exceto quando mencionado.

Esta apresentação pode incluir estimativas e declarações futuras e têm por embasamento, em grande parte, nossas expectativas atuais e projeções sobre eventos futuros e tendências financeiras que afetam ou podem afetar os nossos negócios. Embora acreditemos que essas estimativas e declarações futuras encontram-se baseadas em premissas razoáveis, muitos fatores importantes podem afetar de maneira significativa nossos resultados operacionais. Quaisquer considerações futuras, conforme significado previsto no “U.S. Private Securities Litigation Reform Act” de 1995 contemplam diversos riscos e incertezas, e não há garantias de que tais resultados venham a ocorrer.





Desempenho Consolidado

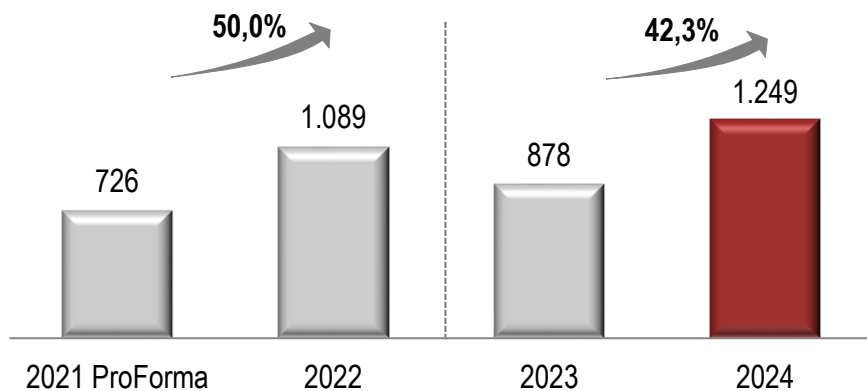


Triunfo
PARTICIPAÇÕES E INVESTIMENTOS

Receita Líquida e EBITDA

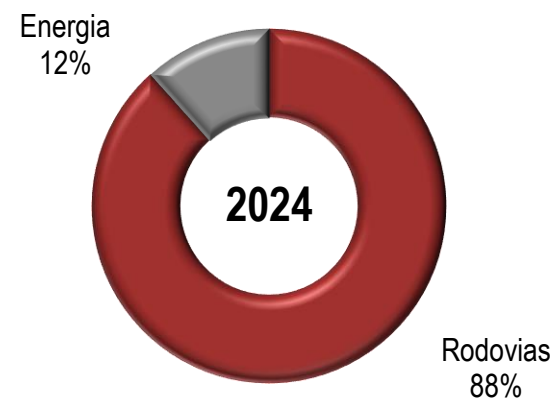
Receita Líquida Ajustada (R\$ milhões)

Exclui receita de construção



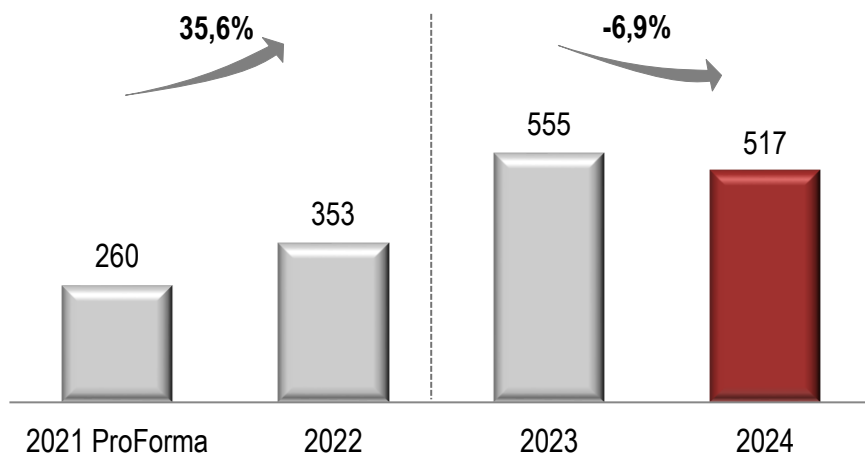
Breakdown Receita Líquida

Exclui receita de construção



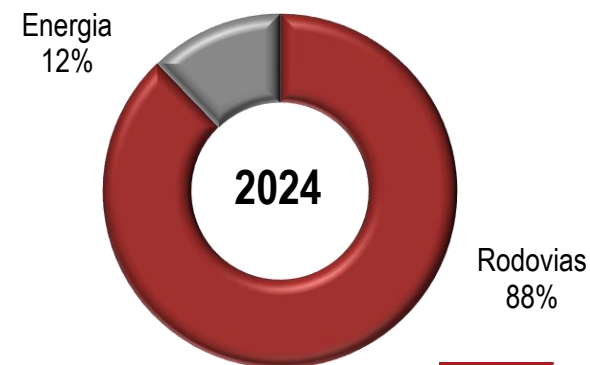
EBITDA Ajustado (R\$ milhões)

(R\$ milhões)



Breakdown do EBITDA Ajustado

Exclui a holding



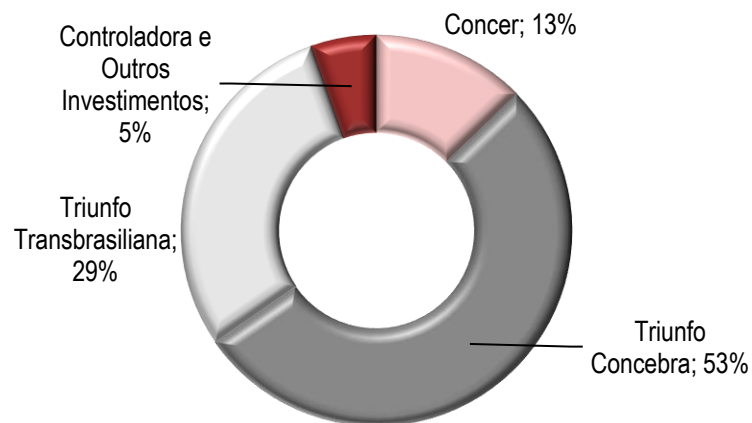
Principais Indicadores – 2024/2023

Principais Indicadores (em R\$ mil)	4T24	4T23	Δ	2024	2023	Δ
Receita Líquida Ajustada	322.109	247.356	30,2%	1.249.074	877.728	42,3%
Concessões Rodoviárias	285.657	209.948	36,1%	1.103.608	731.113	50,9%
Energia	36.452	37.408	-2,6%	145.466	146.615	-0,8%
EBITDA Ajustado*	139.968	154.749	-9,6%	516.632	554.717	-6,9%
Concessões Rodoviárias	134.291	154.985	-13,4%	487.016	525.283	-7,3%
Energia	16.380	15.851	3,3%	67.505	68.661	-1,7%
Holding e outros ajustes	(10.703)	(16.087)	-33,5%	(37.889)	(39.227)	-3,4%
Resultado Financeiro	(49.165)	(33.409)	47,2%	(192.185)	(160.004)	20,1%
Concessões Rodoviárias	(120.254)	(33.980)	n/c	(264.729)	(166.387)	59,1%
Energia	569	369	54,2%	1.867	1.472	26,8%
Holding e outros ajustes	70.520	202	n/c	70.677	4.911	n/c
Lucro (Prejuízo) Líquido	(10.284)	7.629	n/c	35.588	(8.021)	n/c
Concessões Rodoviárias	(60.938)	12.595	n/c	(36.170)	(19.205)	88,3%
Energia	10.797	10.092	7,0%	43.782	44.373	-1,3%
Holding e outros ajustes	39.858	(15.058)	n/c	27.976	(33.189)	n/c
Margem EBITDA Ajustada*	43,5%	62,6%	-19,1pp	41,4%	63,2%	-21,8pp
Concessões Rodoviárias	47,0%	73,8%	-26,8pp	44,1%	71,8%	-27,7pp
Energia	44,9%	42,4%	2,6pp	46,4%	46,8%	-0,4pp

*EBITDA ajustado exclui margem de construção, receitas(despesas) não recorrentes, provisão para manutenção, Remuneração do Ativo Financeiro, Tarifa Excedente da Triunfo Concebra (até 9M23), margem de construção e Rateio de Despesas da Controladora, e é calculado com base na DRE consolidada pela participação da Triunfo em cada negócio (DRE Consolidação Proporcional).

Capex e Endividamento

Capex 2024: R\$182,8 milhões




ENDIVIDAMENTO POR SEGMENTO (em R\$ mil)

	4T24	4T23	Δ
Triunfo (holding) e outros	30.456	46.095	-33,9%
Rodovias	1.384.679	1.468.370	-5,7%
Dívida Bruta	1.415.135	1.514.465	-6,6%
Disponibilidades	63.702	66.411	-4,1%
Dívida Líquida	1.351.433	1.448.054	-6,7%





Rodovias

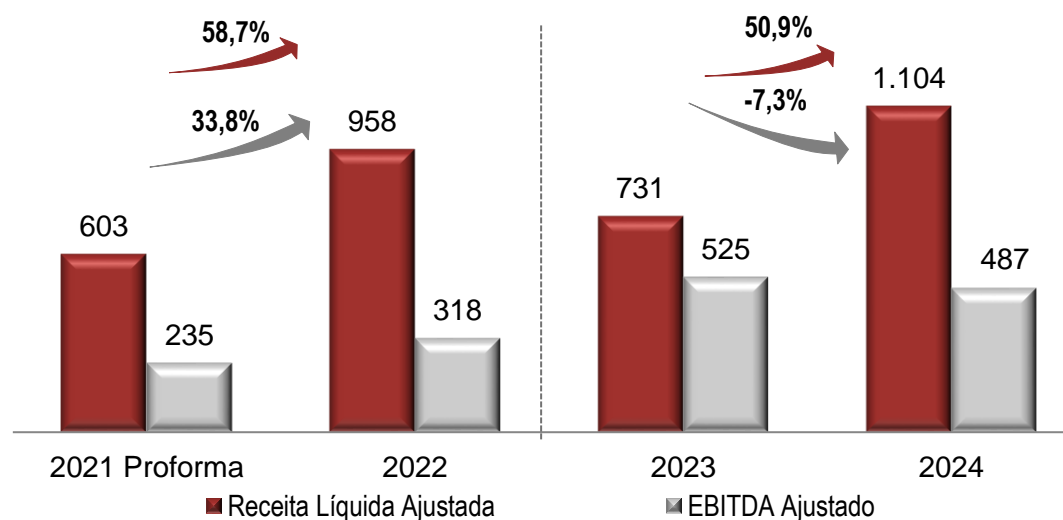




Triunfo
PARTICIPAÇÕES E INVESTIMENTOS

Tarifas Médias (R\$)	2024	2023	Δ
Concer	14,43	12,62	14,3%
Triunfo Econorte	0,00	0,00	n/c
Triunfo Transbrasiliana	9,40	8,50	10,7%
Triunfo Concebra	7,22	3,58	101,5%

Tráfego – Veículos Pagantes Equivalentes.

Receita Líquida Ajustada e EBITDA Ajustado (R\$ milhões)





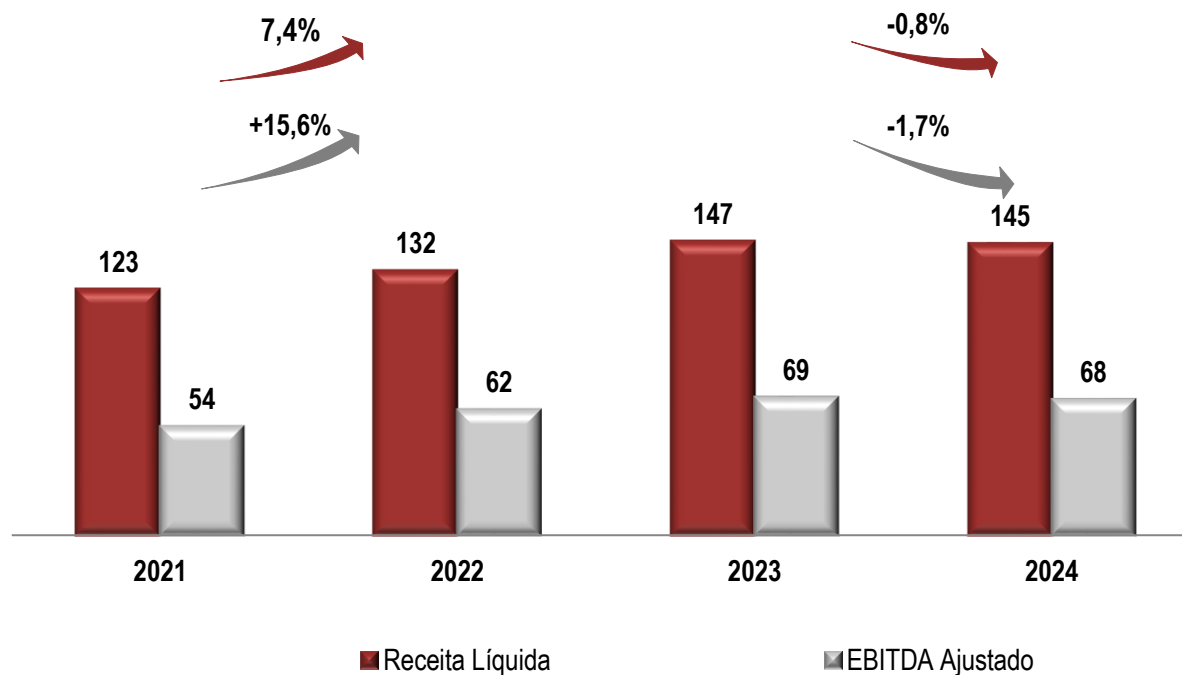
Energia



Triunfo
PARTICIPAÇÕES E INVESTIMENTOS

Energia e outros temas relevantes

Receita Líquida e EBITDA Ajustado (R\$ milhões)



- Estabilidade na **receita líquida** e no **EBITDA Ajustado** na comparação com 2023 respectivamente
- **Renegociação** da dívida do BNDES com a Concer no âmbito do encerramento da recuperação extrajudicial.

Relações com Investidores

ri@triunfo.com

+55 11 2169 3999

Rua Olimpíadas, 205 - Conjunto 142/143

Vila Olímpia - São Paulo - CEP 04551-000

www.triunfo.com



Triunfo
PARTICIPAÇÕES E INVESTIMENTOS