

# Apresentação de Resultados 1T23/1T22



**Triunfo**  
PARTICIPAÇÕES E INVESTIMENTOS




## **Disclaimer**

*As informações financeiras são pro forma e estão consolidadas na participação da Triunfo em cada negócio, enquanto as informações operacionais refletem a totalidade dos negócios. O resultado do período, em comparação aos valores contábeis, não muda em função da forma de consolidação. Os dados de receita líquida divulgados excluem a receita de construção (receita líquida ajustada) , exceto quando especificado. Os resultados são comparados ao mesmo período do ano anterior, exceto quando mencionado.*

*Esta apresentação pode incluir estimativas e declarações futuras e têm por embasamento, em grande parte, nossas expectativas atuais e projeções sobre eventos futuros e tendências financeiras que afetam ou podem afetar os nossos negócios. Embora acreditemos que essas estimativas e declarações futuras encontram-se baseadas em premissas razoáveis, muitos fatores importantes podem afetar de maneira significativa nossos resultados operacionais. Quaisquer considerações futuras, conforme significado previsto no “U.S. Private Securities Litigation Reform Act” de 1995 contemplam diversos riscos e incertezas, e não há garantias de que tais resultados venham a ocorrer.*





# Desempenho Consolidado

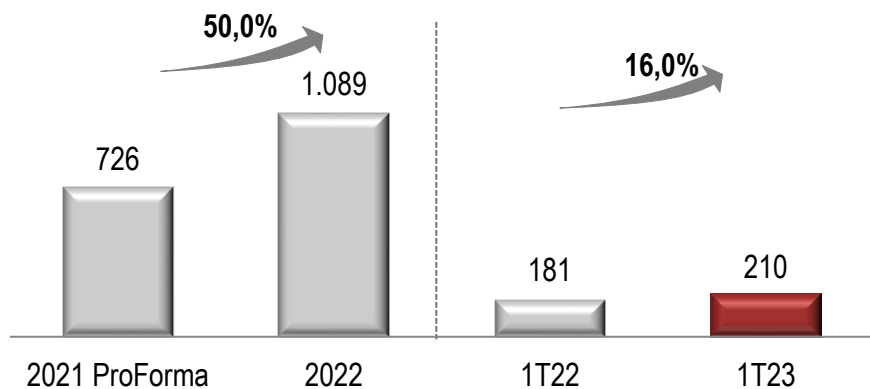


**Triunfo**  
PARTICIPAÇÕES E INVESTIMENTOS

# Receita Líquida e EBITDA

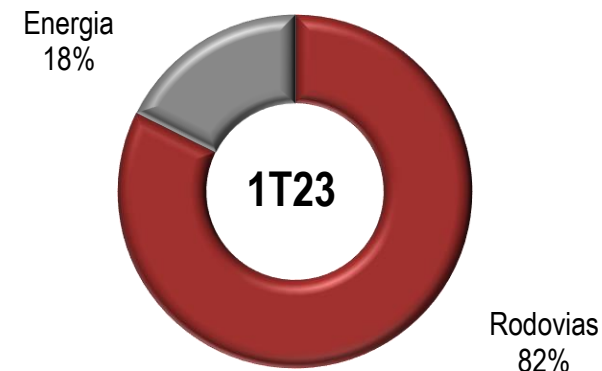
## Receita Líquida Ajustada Pro Forma<sup>1</sup> - (R\$ milhões)

Exclui receita de construção



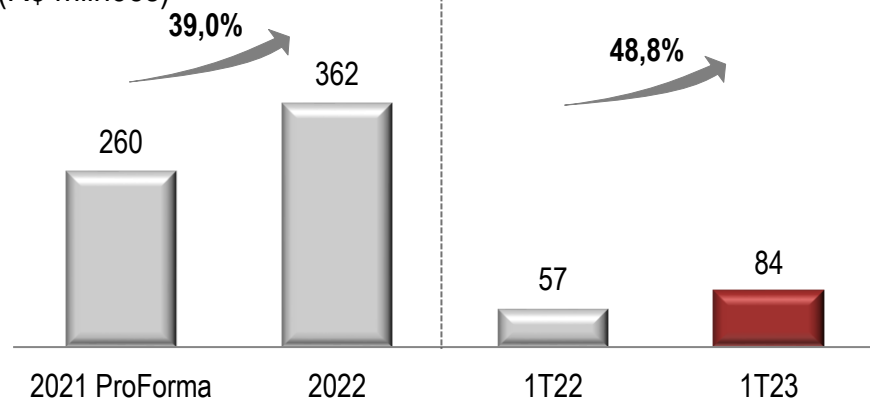
## Breakdown Receita Líquida

Exclui receita de construção



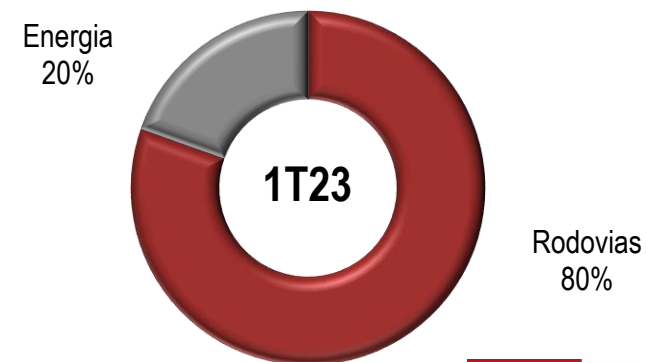
## EBITDA Ajustado (R\$ milhões)

(R\$ milhões)



## Breakdown do EBITDA Ajustado

Exclui a holding



1- Exclui o ano de 2021 para a Triunfo Econorte tendo em vista que o contrato de Concessão se encerrou em Novembro de 2021



# Principais Indicadores – 1T23/1T22

Principais Indicadores (em R\$ mil)	1T23	1T22	Δ
<b>Receita Líquida Ajustada</b>	<b>210.031</b>	<b>181.046</b>	<b>16,0%</b>
Concessões Rodoviárias	173.039	150.479	15,0%
Energia	36.992	30.567	21,0%
<b>EBITDA Ajustado*</b>	<b>84.477</b>	<b>56.784</b>	<b>48,8%</b>
Concessões Rodoviárias	73.085	47.750	53,1%
Energia	17.762	14.673	21,1%
Holding e outros ajustes	(6.370)	(5.639)	13,0%
<b>Resultado Financeiro</b>	<b>(52.054)</b>	<b>(42.913)</b>	<b>21,3%</b>
Concessões Rodoviárias	(54.616)	(42.590)	28,2%
Energia	608	91	n/c
Holding e outros ajustes	1.954	(414)	n/c
<b>Lucro (Prejuízo) Líquido</b>	<b>(80.274)</b>	<b>(32.739)</b>	<b>145,2%</b>
Concessões Rodoviárias	(86.966)	(35.080)	147,9%
Energia	11.656	9.440	23,5%
Holding e outros ajustes	(4.964)	(7.099)	-30,1%
<b>Margem EBITDA Ajustada*</b>	<b>40,2%</b>	<b>31,4%</b>	<b>8,9pp</b>
Concessões Rodoviárias	42,2%	31,7%	10,5pp
Energia	48,0%	48,0%	0,0pp

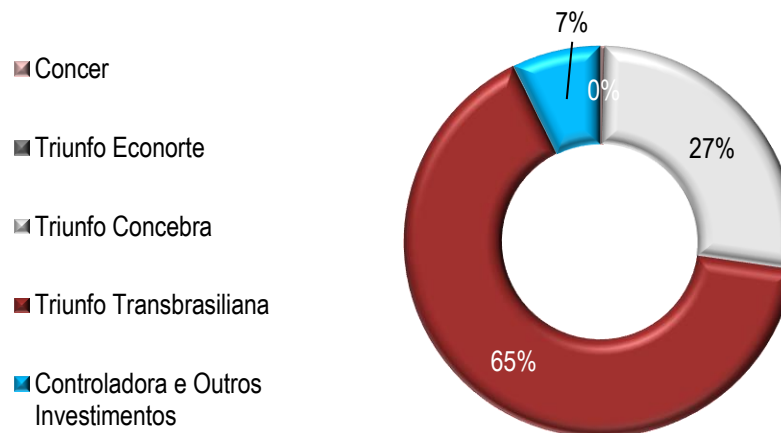
\*EBITDA ajustado exclui margem de construção, receitas(despesas) não recorrentes, provisão para manutenção, Remuneração do Ativo Financeiro e a Tarifa Excedente da Triunfo Concebra, e é calculado com base na DRE consolidada pela participação da Triunfo em cada negócio (DRE Consolidação Proporcional).



**Triunfo**  
PARTICIPAÇÕES E INVESTIMENTOS

# Capex e Endividamento

Capex 1T23: R\$28,7 milhões




## ENDIVIDAMENTO POR SEGMENTO (em R\$ mil)

	1T23	4T22	Δ
Triunfo ( <i>holding</i> ) e outros	47.400	49.780	-4,8%
Rodovias	1.574.029	1.590.835	-1,1%
<b>Dívida Bruta</b>	<b>1.621.429</b>	<b>1.640.615</b>	<b>-1,2%</b>
Disponibilidades	68.871	70.364	-2,1%
<b>Dívida Líquida</b>	<b>1.552.558</b>	<b>1.570.251</b>	<b>-1,1%</b>





# Rodovias

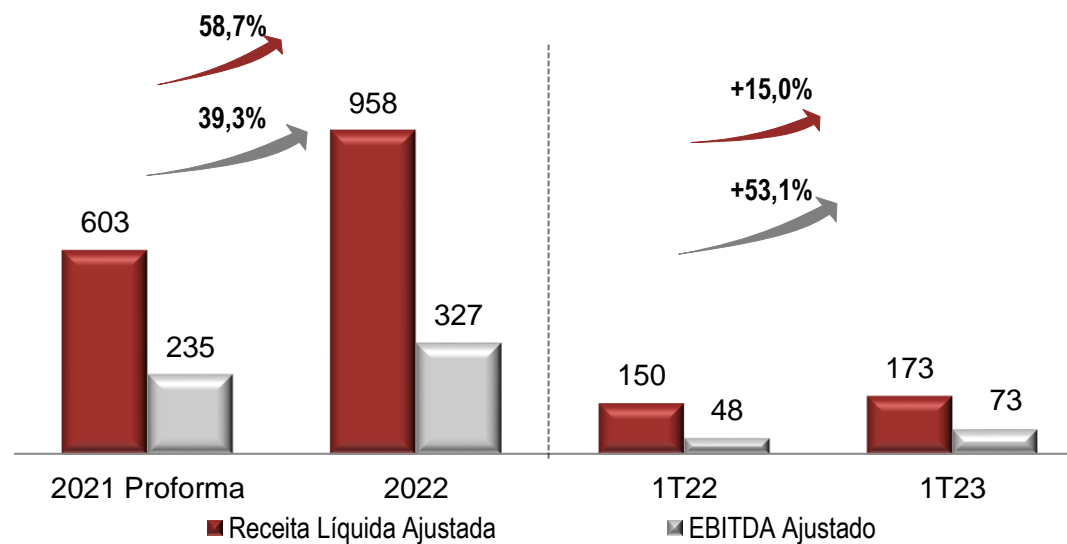


**Triunfo**  
PARTICIPAÇÕES E INVESTIMENTOS



Tarifas Médias (R\$)	3M23	3M22	Δ
Concer	12,60	11,60	8,6%
Triunfo Econorte	0,00	0,00	n/c
Triunfo Transbrasiliana	8,00	7,70	3,9%
Triunfo Concebra	2,18	2,92	-25,3%

Tráfego – Veículos Pagantes Equivalentes.

## Receita Líquida Ajustada e EBITDA Ajustado (R\$ milhões)







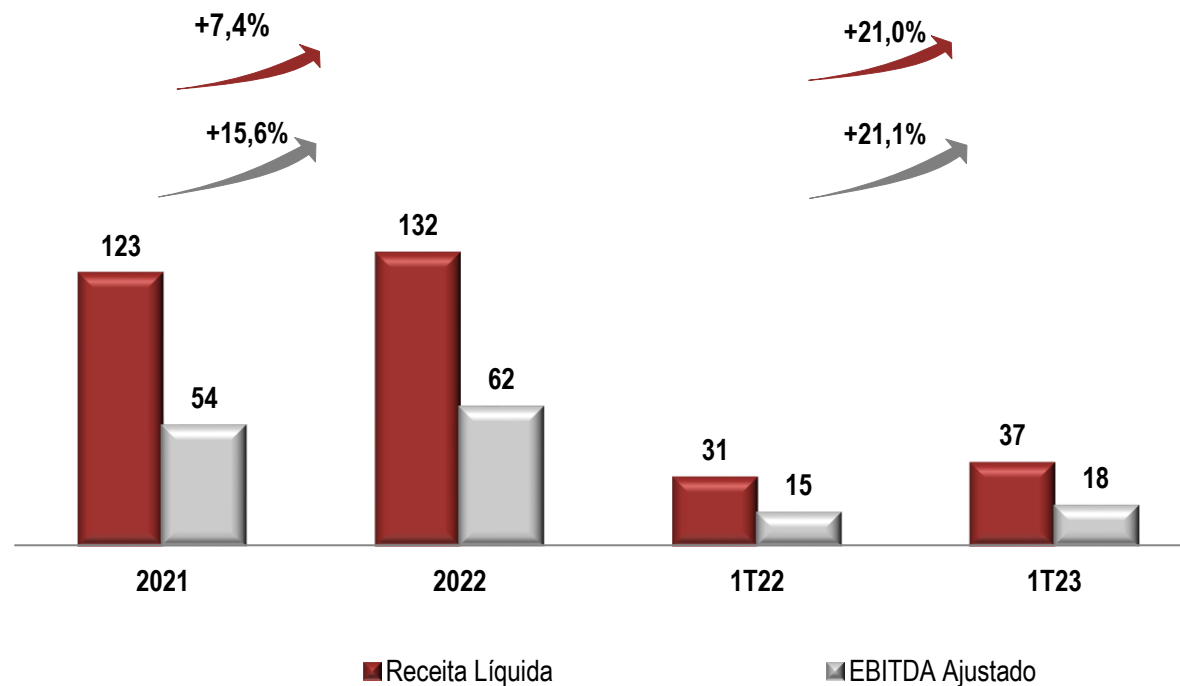
Energia



**Triunfo**  
PARTICIPAÇÕES E INVESTIMENTOS

# Energia e outros temas relevantes

## Receita Líquida e EBITDA Ajustado (R\$ milhões)



- Crescimento de **21,0%** na **receita líquida no 1T23** e aumento de **21,1%** do **EBITDA Ajustado** na comparação com 1T22 respectivamente.
- Grupamento de ações na proporção de 4 para 1.

Relações com Investidores

[ri@triunfo.com](mailto:ri@triunfo.com)

+55 11 2169 3999

Rua Olimpíadas, 205 - Conjunto 142/143

Vila Olímpia - São Paulo - CEP 04551-000

[www.triunfo.com](http://www.triunfo.com)



**Triunfo**  
PARTICIPAÇÕES E INVESTIMENTOS