

Apresentação de Resultados 1T26/1T25



Triunfo
PARTICIPAÇÕES E INVESTIMENTOS





Disclaimer

As informações financeiras são pro forma e estão consolidadas na participação da Triunfo em cada negócio, enquanto as informações operacionais refletem a totalidade dos negócios. O resultado do período, em comparação aos valores contábeis, não muda em função da forma de consolidação. Os dados de receita líquida divulgados excluem a receita de construção (receita líquida ajustada) , exceto quando especificado. Os resultados são comparados ao mesmo período do ano anterior, exceto quando mencionado.

Esta apresentação pode incluir estimativas e declarações futuras e têm por embasamento, em grande parte, nossas expectativas atuais e projeções sobre eventos futuros e tendências financeiras que afetam ou podem afetar os nossos negócios. Embora acreditemos que essas estimativas e declarações futuras encontram-se baseadas em premissas razoáveis, muitos fatores importantes podem afetar de maneira significativa nossos resultados operacionais. Quaisquer considerações futuras, conforme significado previsto no “U.S. Private Securities Litigation Reform Act” de 1995 contemplam diversos riscos e incertezas, e não há garantias de que tais resultados venham a ocorrer.





Desempenho Consolidado

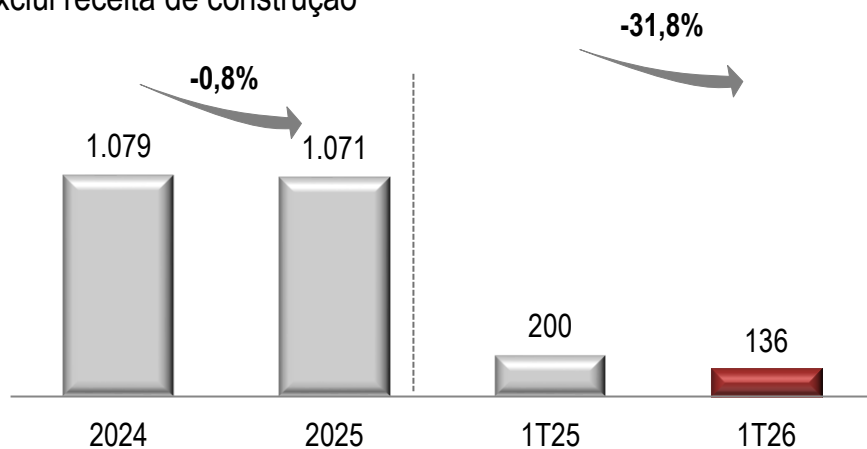


Triunfo
PARTICIPAÇÕES E INVESTIMENTOS

Receita Líquida e EBITDA

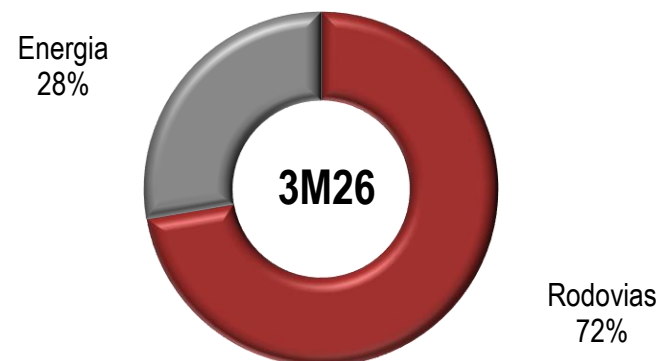
Receita Líquida Ajustada (R\$ milhões)

Exclui receita de construção



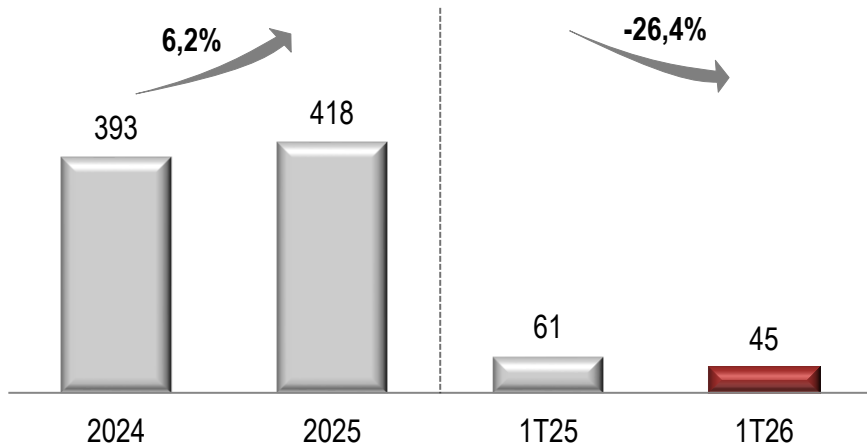
Breakdown Receita Líquida

Exclui receita de construção



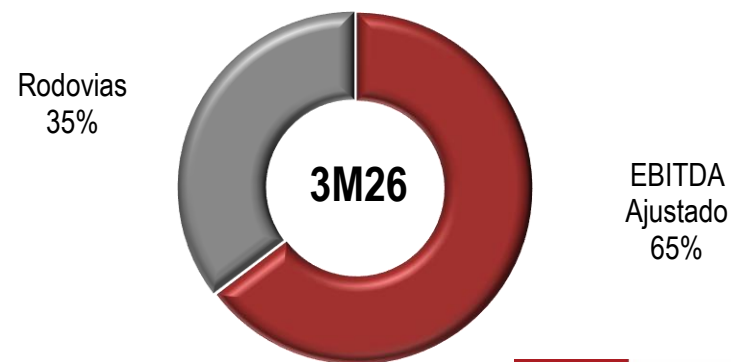
EBITDA Ajustado (R\$ milhões)

(R\$ milhões)



Breakdown do EBITDA Ajustado

Exclui a holding



Principais Indicadores – 1T26/1T25

Principais Indicadores (em R\$ mil)	1T26	1T25	Δ
Receita Líquida Ajustada	136.179	199.600	-31,8%
Concessões Rodoviárias	98.475	162.209	-39,3%
Energia	37.704	37.391	0,8%
EBITDA Ajustado*	45.010	60.585	-25,7%
Concessões Rodoviárias	35.766	53.267	-32,9%
Energia	19.517	16.154	20,8%
Holding e outros ajustes	(10.273)	(8.836)	16,3%
Resultado Financeiro	(25.933)	(28.681)	-9,6%
Concessões Rodoviárias	(28.546)	(33.755)	-15,4%
Energia	387	217	78,3%
Holding e outros ajustes	2.226	4.857	-54,2%
Lucro (Prejuízo) Líquido	(11.424)	(10.308)	10,8%
Concessões Rodoviárias	(20.479)	(17.530)	16,8%
Energia	12.586	9.664	30,2%
Holding e outros ajustes	(3.531)	(2.441)	44,7%
Margem EBITDA Ajustada*	33,1%	30,4%	2,7pp
Concessões Rodoviárias	36,3%	32,8%	3,5pp
Energia	51,8%	43,2%	8,6pp

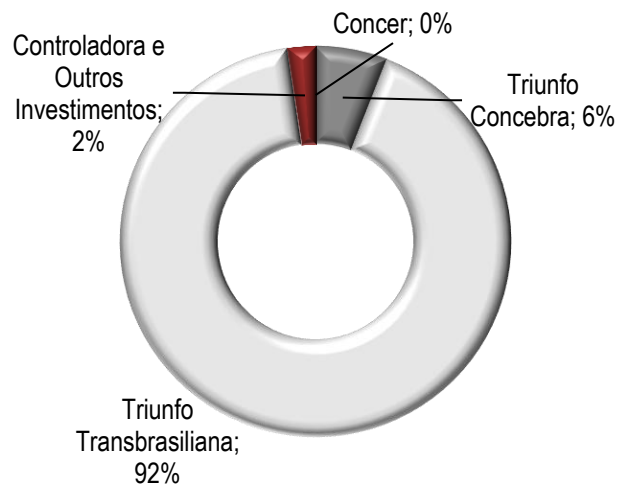
*EBITDA ajustado exclui margem de construção, receitas(despesas) não recorrentes, provisão para manutenção, Remuneração do Ativo Financeiro, margem de construção e Rateio de Despesas da Controladora, e é calculado com base na DRE consolidada pela participação da Triunfo em cada negócio (DRE Consolidação Proporcional).



Triunfo
PARTICIPAÇÕES E INVESTIMENTOS

Capex e Endividamento

Capex 1T26: R\$21,8 milhões



DÍVIDA BRUTA (ENDIVIDAMENTO FINANCEIRO) - (R\$ mil)


	TIPO DE FINANCIAMENTO	INDEXADOR	VENCIMENTO	1T26	4T25	Δ
Triunfo (holding)	FINEP	8% a.a.	dezembro/2026	938	920	2.0%
	Nota Comercial - Planner	CDI + 4% a.a	novembro/2026	27,091	29,543	-8.3%
Triunfo Concebra	BNDES - Empréstimo Ponte	TJLP + 2% a.a.	dezembro/2026	905,548	921,918	-1.8%
Triunfo Transbrasiliiana	8ª Emissão de Debêntures	IPCA + 12,06% a.a.	março/2033	310,583	321,923	-3.5%
	CCB - Banco VW	24,78% a.a	setembro/2026	190	329	-42.2%
Dívida Bruta Total				1,244,350	1,274,633	-2.4%



Triunfo
PARTICIPAÇÕES E INVESTIMENTOS



Rodovias

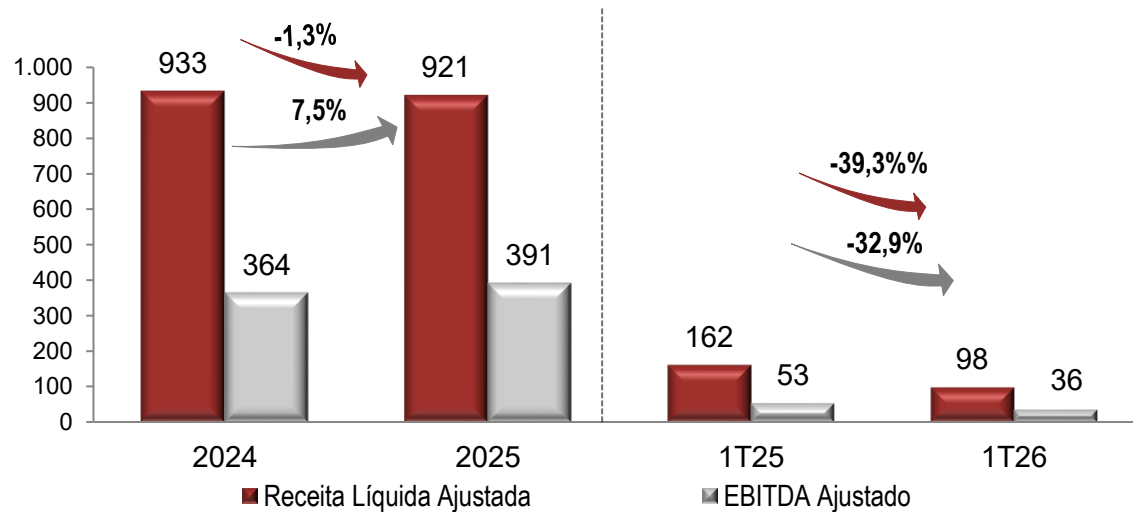




Triunfo
PARTICIPAÇÕES E INVESTIMENTOS

Tarifas Médias (R\$)	3M26	3M25	Δ
Triunfo Transbrasiliana	10,10	9,60	5,2%
Triunfo Concebra	7,19	7,24	-0,7%

Tráfego – Veículos Pagantes Equivalentes.

Receita Líquida Ajustada e EBITDA Ajustado (R\$ milhões)





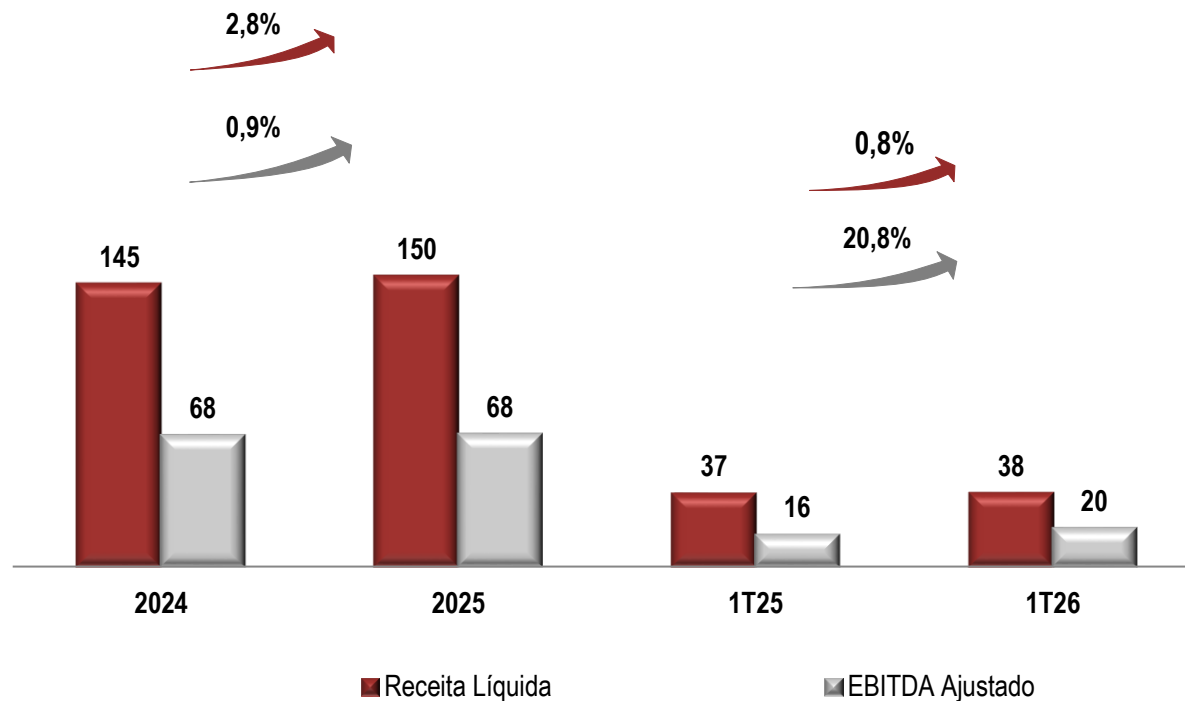
Energia



Triunfo
PARTICIPAÇÕES E INVESTIMENTOS

Energia e outros temas relevantes

Receita Líquida e EBITDA Ajustado (R\$ milhões)



- Devolução Parcial da Rota Sertaneja ao Poder Concedente
- Obtenção da Licença de Instalação do Terminal Portuário Brites



Relações com Investidores

ri@triunfo.com

+55 11 2169 3999

Rua Olimpíadas, 205 - Conjunto 142/143

Vila Olímpia - São Paulo - CEP 04551-000

www.triunfo.com



Triunfo
PARTICIPAÇÕES E INVESTIMENTOS