

Apresentação de Resultados 6M23/6M22



Triunfo
PARTICIPAÇÕES E INVESTIMENTOS





Disclaimer

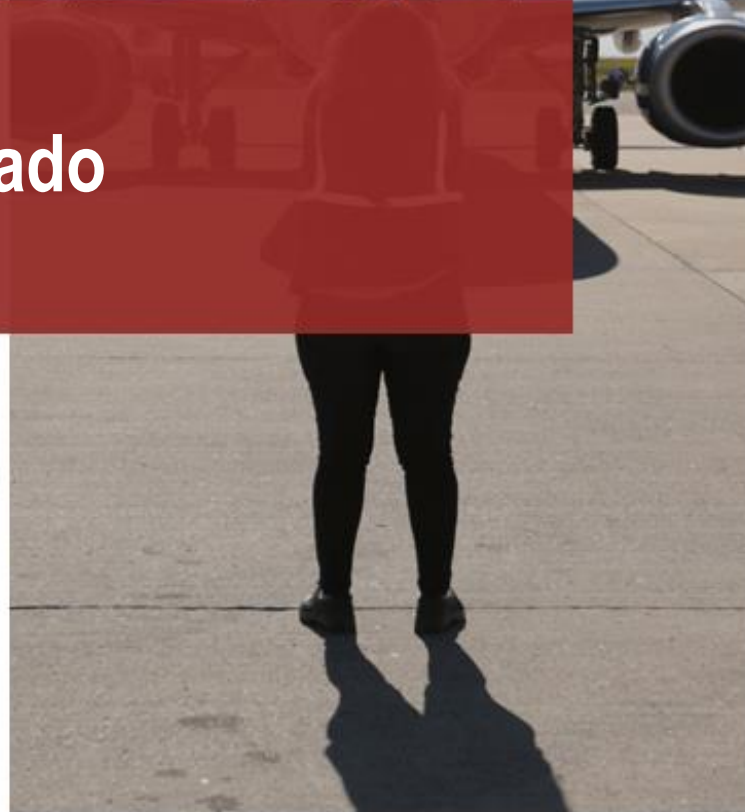
As informações financeiras são pro forma e estão consolidadas na participação da Triunfo em cada negócio, enquanto as informações operacionais refletem a totalidade dos negócios. O resultado do período, em comparação aos valores contábeis, não muda em função da forma de consolidação. Os dados de receita líquida divulgados excluem a receita de construção (receita líquida ajustada) , exceto quando especificado. Os resultados são comparados ao mesmo período do ano anterior, exceto quando mencionado.

Esta apresentação pode incluir estimativas e declarações futuras e têm por embasamento, em grande parte, nossas expectativas atuais e projeções sobre eventos futuros e tendências financeiras que afetam ou podem afetar os nossos negócios. Embora acreditemos que essas estimativas e declarações futuras encontram-se baseadas em premissas razoáveis, muitos fatores importantes podem afetar de maneira significativa nossos resultados operacionais. Quaisquer considerações futuras, conforme significado previsto no “U.S. Private Securities Litigation Reform Act” de 1995 contemplam diversos riscos e incertezas, e não há garantias de que tais resultados venham a ocorrer.





Desempenho Consolidado

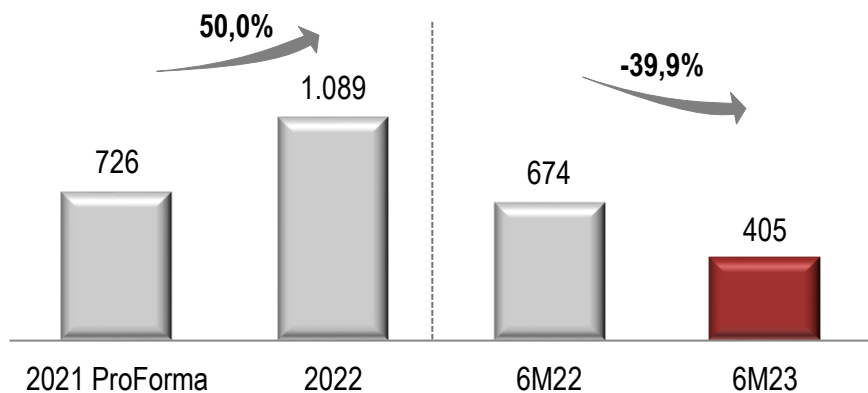


Triunfo
PARTICIPAÇÕES E INVESTIMENTOS

Receita Líquida e EBITDA

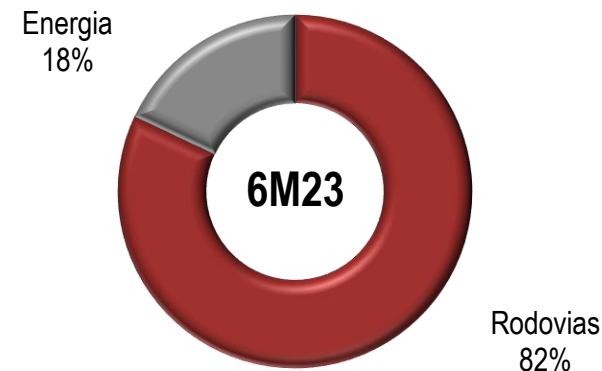
Receita Líquida Ajustada Pro Forma¹ - (R\$ milhões)

Exclui receita de construção



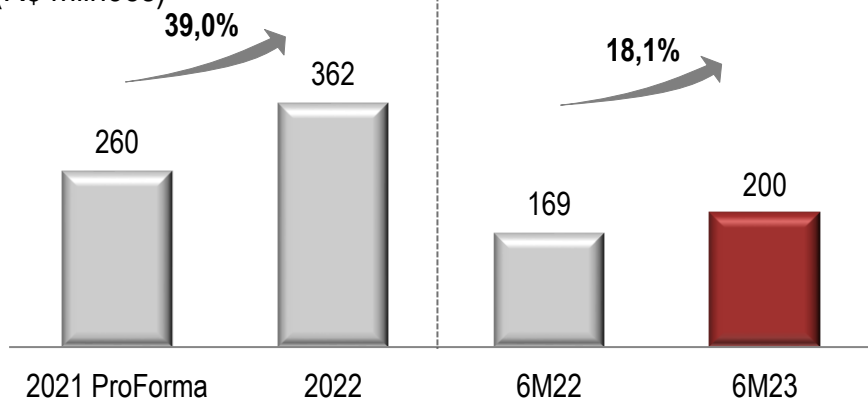
Breakdown Receita Líquida

Exclui receita de construção



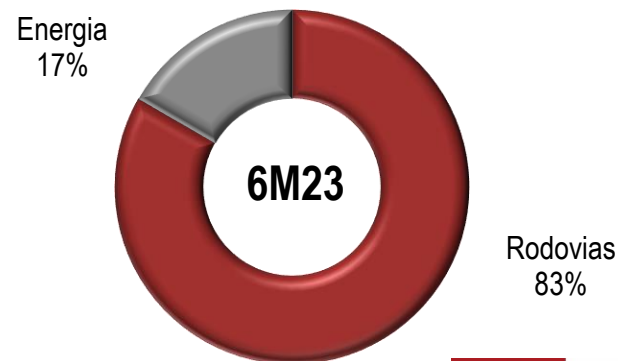
EBITDA Ajustado (R\$ milhões)

(R\$ milhões)



Breakdown do EBITDA Ajustado

Exclui a holding



1- Exclui o ano de 2021 para a Triunfo Econorte tendo em vista que o contrato de Concessão se encerrou em Novembro de 2021



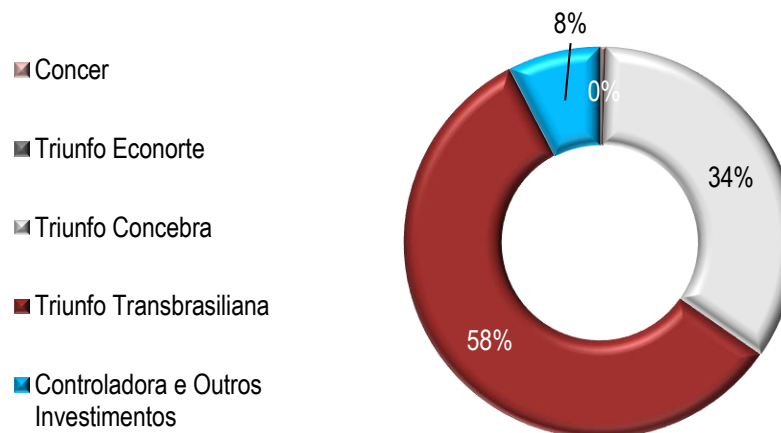
Principais Indicadores – 2T23/2T22

Principais Indicadores (em R\$ mil)	2T23	2T22	Δ	6M23	6M22	Δ
Receita Líquida Ajustada	194.679	492.593	-60,5%	404.710	673.639	-39,9%
Concessões Rodoviárias	158.945	461.835	-65,6%	331.984	612.314	-45,8%
Energia	35.734	30.758	16,2%	72.726	61.325	18,6%
EBITDA Ajustado*	115.120	112.257	2,6%	199.597	169.041	18,1%
Concessões Rodoviárias	102.189	103.283	-1,1%	175.274	151.033	16,1%
Energia	17.300	14.601	18,5%	35.062	29.274	19,8%
Holding e outros ajustes	(4.369)	(5.627)	-22,4%	(10.739)	(11.266)	-4,7%
Resultado Financeiro	(45.176)	(75.096)	-39,8%	(97.230)	(118.009)	-17,6%
Concessões Rodoviárias	(47.045)	(75.708)	-37,9%	(101.661)	(118.298)	-14,1%
Energia	(78)	75	n/c	530	166	n/c
Holding e outros ajustes	1.947	537	n/c	3.901	123	n/c
Lucro (Prejuízo) Líquido	(64.510)	110.936	-158,2%	(144.784)	78.197	n/c
Concessões Rodoviárias	(70.516)	108.594	n/c	(157.482)	73.514	n/c
Energia	10.958	9.409	16,5%	22.614	18.849	20,0%
Holding e outros ajustes	(4.952)	(7.067)	-29,9%	(9.916)	(14.166)	-30,0%
Margem EBITDA Ajustada*	59,1%	22,8%	36,3pp	49,3%	25,1%	24,2pp
Concessões Rodoviárias	64,3%	22,4%	41,9pp	52,8%	24,7%	28,1pp
Energia	48,4%	47,5%	0,9pp	48,2%	47,7%	0,5pp

*EBITDA ajustado exclui margem de construção, receitas(despesas) não recorrentes, provisão para manutenção, Remuneração do Ativo Financeiro e a Tarifa Excedente da Triunfo Concebra, e é calculado com base na DRE consolidada pela participação da Triunfo em cada negócio (DRE Consolidação Proporcional).

Capex e Endividamento

Capex 6M23: R\$72,8 milhões




ENDIVIDAMENTO POR SEGMENTO (em R\$ mil)

	2T23	4T22	Δ
Triunfo (<i>holding</i>) e outros	44.821	49.781	-10,0%
Rodovias	1.558.786	1.590.835	-2,0%
Dívida Bruta	1.603.607	1.640.616	-2,3%
Disponibilidades	58.424	70.364	-17,0%
Dívida Líquida	1.545.183	1.570.252	-1,6%





Rodovias

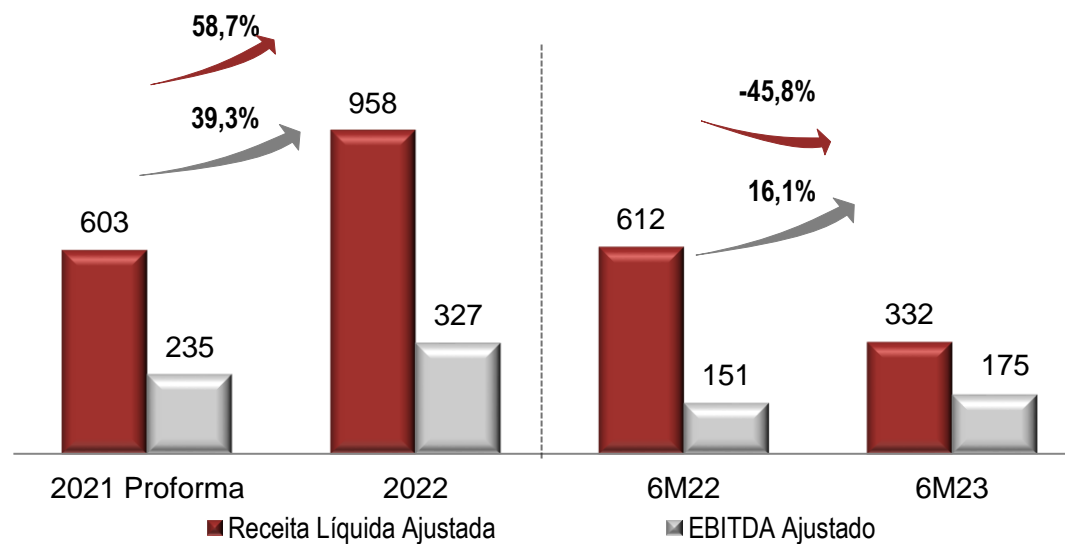



Triunfo
PARTICIPAÇÕES E INVESTIMENTOS

Tarifas Médias (R\$)	6M23	6M22	Δ
Concer	12,60	11,76	7,1%
Triunfo Econorte	0,00	0,00	n/c
Triunfo Transbrasiliana	8,00	7,70	3,9%
Triunfo Concebra	3,05	2,94	3,7%

Tráfego – Veículos Pagantes Equivalentes.

Receita Líquida Ajustada e EBITDA Ajustado (R\$ milhões)





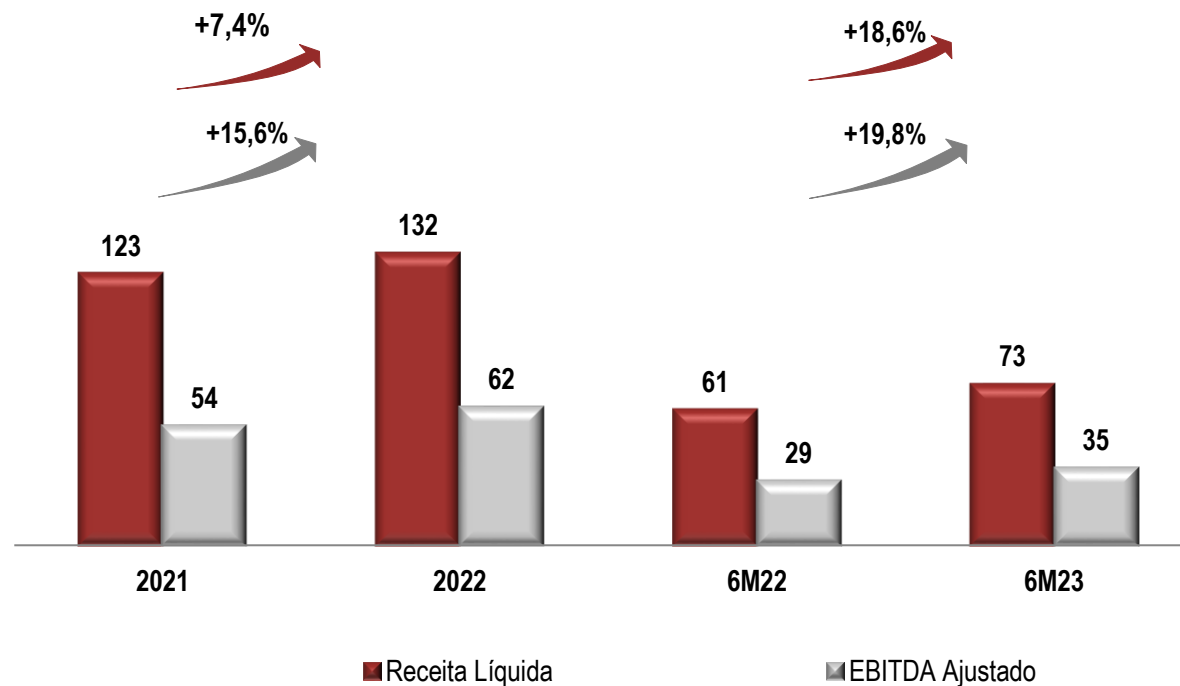
Energia



Triunfo
PARTICIPAÇÕES E INVESTIMENTOS

Energia e outros temas relevantes

Receita Líquida e EBITDA Ajustado (R\$ milhões)



- Crescimento de **18,6%** na **receita líquida no 6M23** e aumento de **19,8%** do **EBITDA Ajustado** na comparação com 6M22 respectivamente.

Relações com Investidores

ri@triunfo.com

+55 11 2169 3999

Rua Olimpíadas, 205 - Conjunto 142/143

Vila Olímpia - São Paulo - CEP 04551-000

www.triunfo.com



Triunfo
PARTICIPAÇÕES E INVESTIMENTOS