

# Apresentação Institucional – 1T21



**Triunfo**  
PARTICIPAÇÕES E INVESTIMENTOS

## **Disclaimer**

*As informações financeiras são pro forma e estão consolidadas na participação da Triunfo em cada negócio, enquanto as informações operacionais refletem a totalidade dos negócios. O resultado do período, em comparação aos valores contábeis, não muda em função da forma de consolidação. Os dados de receita líquida divulgados excluem a receita de construção (receita líquida ajustada), exceto quando especificado.*

*Esta apresentação pode incluir estimativas e declarações futuras e tem por embasamento, em grande parte, nossas expectativas atuais e projeções sobre eventos futuros e tendências financeiras que afetam ou podem afetar os nossos negócios. Embora acreditemos que essas estimativas e declarações futuras encontram-se baseadas em premissas razoáveis, muitos fatores importantes podem afetar de maneira significativa nossos resultados operacionais. Quaisquer considerações futuras, conforme significado previsto no “U.S. Private Securities Litigation Reform Act” de 1995 contemplam diversos riscos e incertezas, e não há garantias de que tais resultados venham a ocorrer.*



# Nossas competências

- 20 anos de atuação no mercado de concessões de serviços públicos
- Desenvolvimento de projetos *brownfield* e *greenfield*
- *Management* experiente
- Agilidade
- Flexibilidade
- Foco em infraestrutura



# Prêmios e Reconhecimentos



## Triunfo

- Certificação ISO 9001:2015
- Prêmio Abrasca de Criação de Valor 2012
- Avaliação de Projetos PCHs



**Triunfo**  
CONCEBRA

## Concebra

- Certificações ISOs 9001 e 14001:2015
- Ranking Melhores e Maiores (Revista Exame, 2016 e 2017)
- Childhood Brasil (2015, 2016 e 2018): ações em defesa da infância e contra a exploração de crianças e adolescentes em rodovias brasileiras
- Guia Quatro Rodas 2014/2015: Cinco Melhores Rodovias da Região Centro-Oeste (BR-060 e BR-153)



**Triunfo**  
TRANSBRASILIANA

## Transbrasiliana

- Certificações ISOs 9001, 14001 e OHSAS 18001
- Childhood Brasil (2015-2018): ações em defesa da infância e contra a exploração de crianças e adolescentes em rodovias brasileiras
- Guia Exame de Sustentabilidade 2019: Destaque no setor de Infraestrutura



**Triunfo**  
ECONORTE

## Econorte

- Certificações ISOs 9001 e 14001
- Childhood Brasil (2015 e 2016): ações em defesa da infância e contra a exploração de crianças e adolescentes em rodovias brasileiras
- Guia Quatro Rodas 2014/2015: entre as três melhores rodovias do sul do País



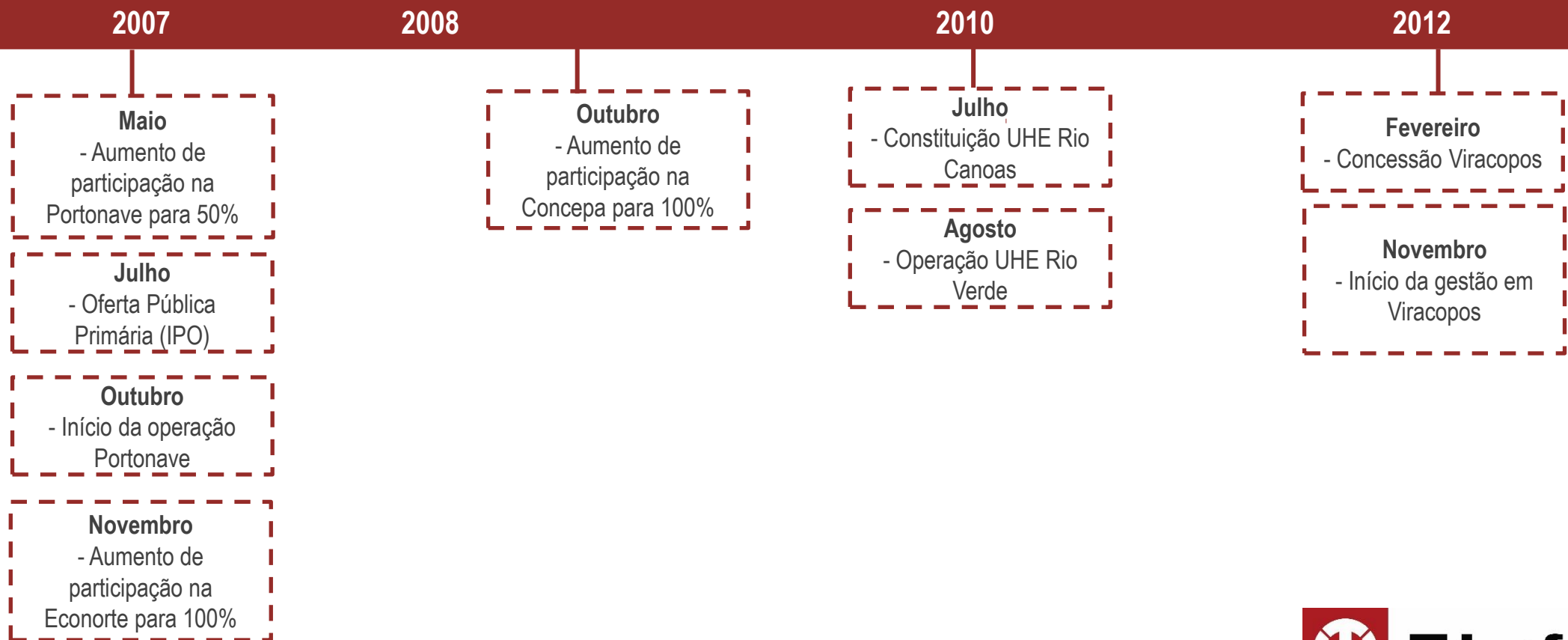
## Concer

- Certificação ISO 9001
- Guia Quatro Rodas 2015/2016: Melhor Rodovia Federal
- 18º Prêmio Abrasca Relatório Anual (Empresa Fechada 2, 2015): 1º lugar
- Childhood Brasil (2015 e 2016): ações em defesa da infância e contra a exploração de crianças e adolescentes em rodovias brasileiras

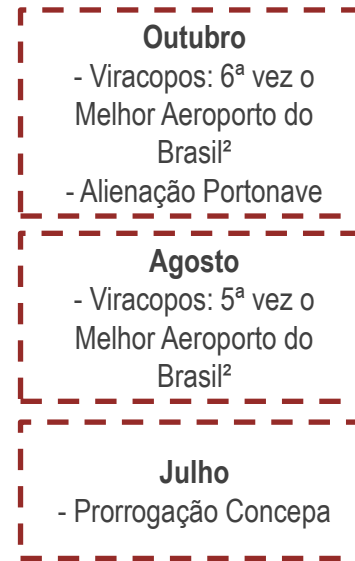


**Triunfo**  
PARTICIPAÇÕES E INVESTIMENTOS

# Linha do Tempo



# Linha do Tempo



2013

2014

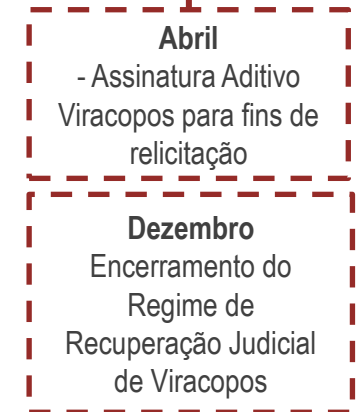
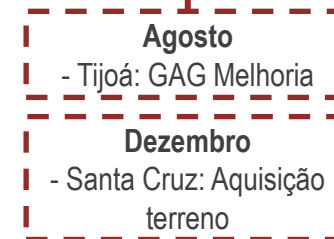
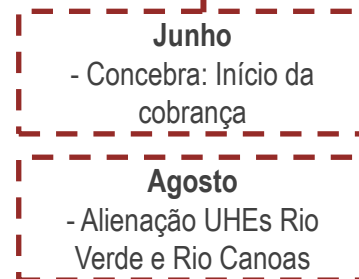
2015

2017

2018

2019

2020



<sup>1</sup>Air Cargo Excellence Awards. <sup>2</sup>Pesquisa SAC. <sup>3</sup>Unidade de medida equivalente a um *container* de 20 pés.



# Linha do Tempo

2021

**Janeiro**

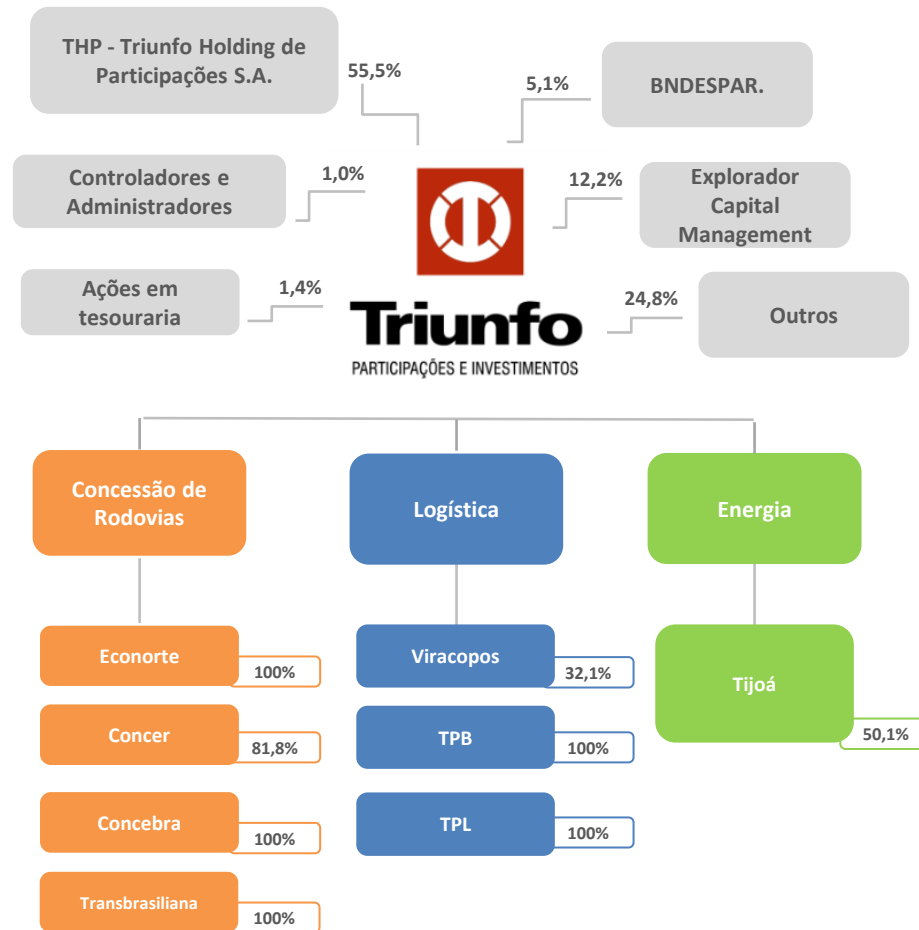
- Rescisão do Acordo  
de Alienação de Tijoá e  
CSE

**Fevereiro**

- Extensão do Prazo de  
Concessão da Concer



# Estrutura Societária



Obs.: Data base –março2021.

# Nossos Ativos



## Rodovias

2.019,5 km de rodovias estrategicamente localizadas em São Paulo, Rio de Janeiro, Minas Gerais, Paraná, Goiás e no Distrito Federal.

## Energia<sup>1</sup>

A Triunfo atua no setor por meio da Usina Três Irmãos, localizada no interior de São Paulo, com potência instalada de 807,5 MW.

## Aeroporto

Operação do Aeroporto Internacional de Viracopos, em Campinas (SP).

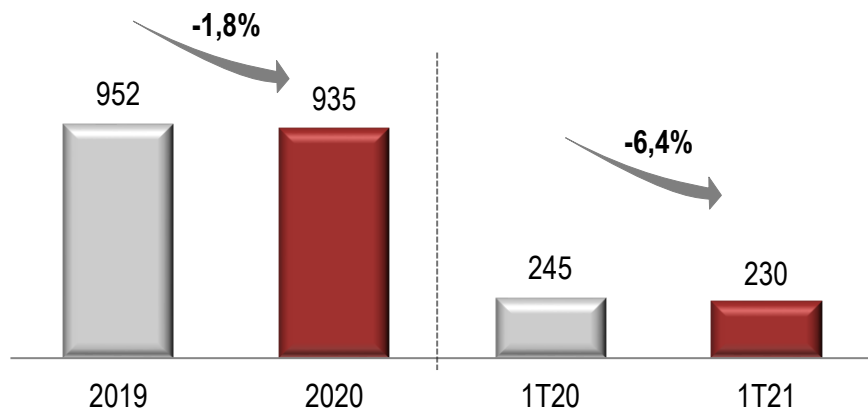
<sup>1</sup>Segmento alienado em agosto de 2019, conforme Fato Relevante divulgado pela Companhia.



# Receita Líquida e EBITDA

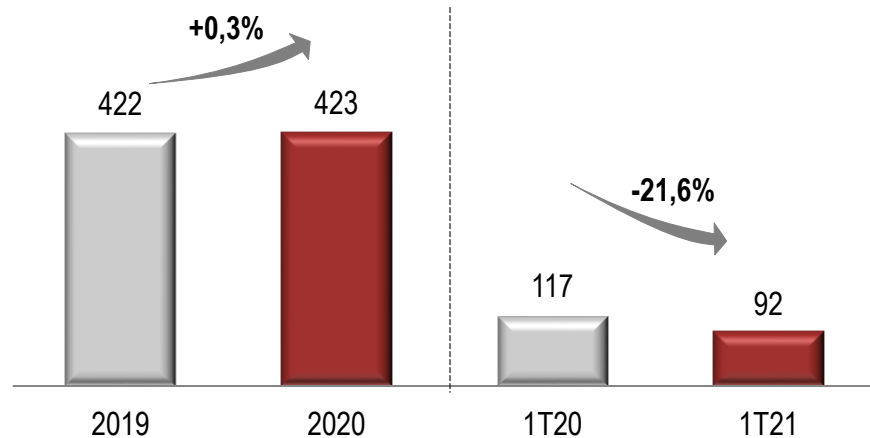
## Receita Líquida Ajustada (R\$ milhões)

Exclui receita de construção, Portonave, Aeroporto e Concepa



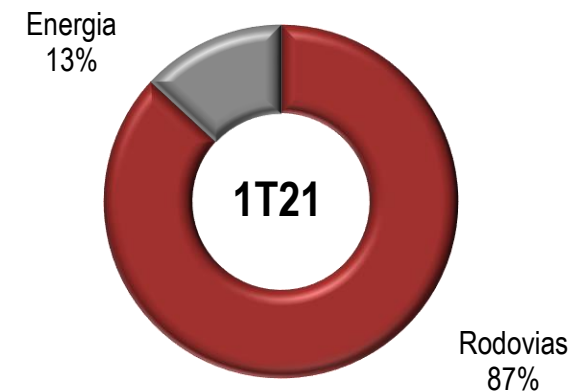
## EBITDA Ajustado (R\$ milhões)

(R\$ milhões)



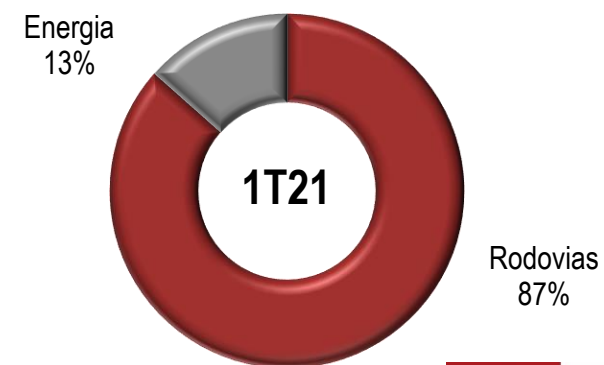
## Breakdown Receita Líquida

Exclui receita de construção



## Breakdown do EBITDA Ajustado

Exclui a holding





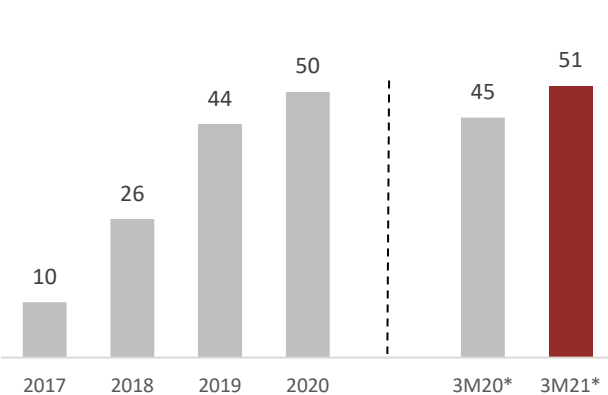
**ENERGIA**

## Visão Geral

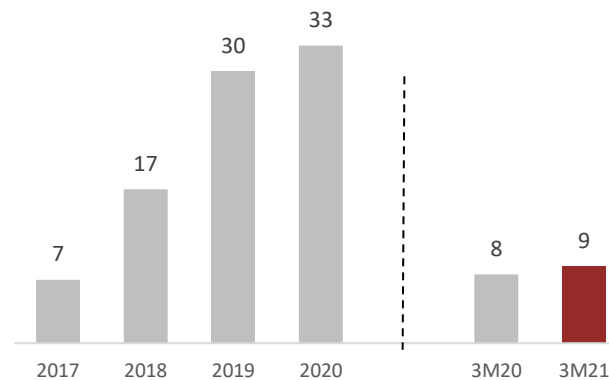
- Valor da aquisição: **R\$8,9 mm (2014)**
- Período de concessão: **2014 - 2044**
- Capacidade instalada: **807,5 MW**
- Energia assegurada: **217,5 MW**
- Participação: **50,1%**
- Poder concedente: **ANEEL**

## Dados Financeiros (R\$ milhões)

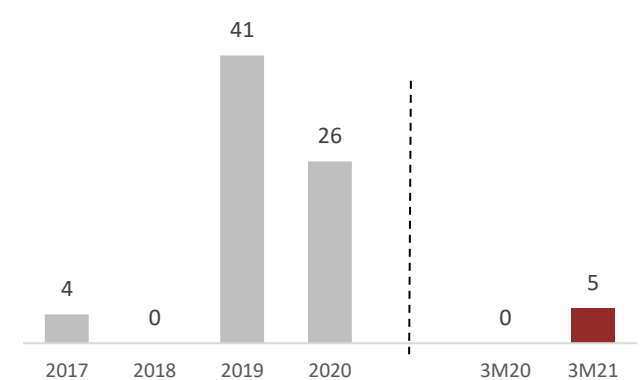
EBITDA Ajustado<sup>1</sup>



Lucro Líquido



Dividendos Recebidos<sup>2</sup>



1-Últimos 4 trimestres

2-Considera pagamento (efeito caixa).



## GAG Melhoria

- Resolução Normativa nº 818/2018
- Conceito: **revisão da receita anual de geração das usinas enquadradas no regime de cotas de garantia física e potência**
- Objetivo: **fazer face aos investimentos em melhorias ao longo do período de concessão**





# RODOVIAS



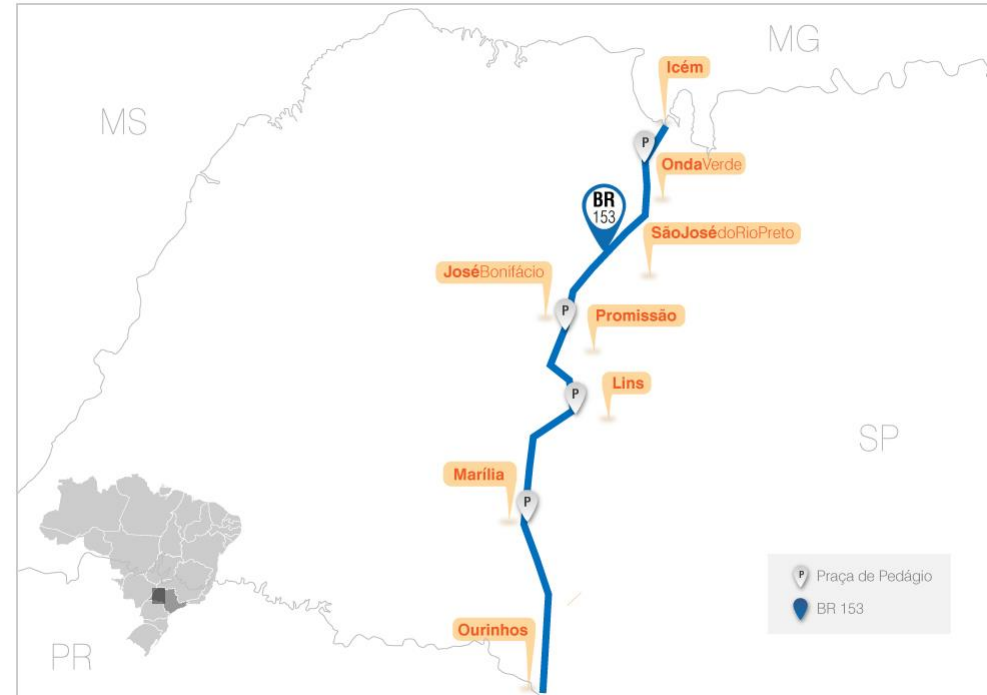
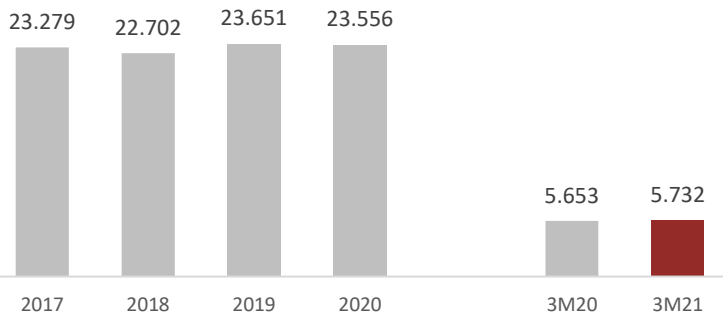
**Triunfo**  
PARTICIPAÇÕES E INVESTIMENTOS

# Transbrasiliana

## Visão Geral

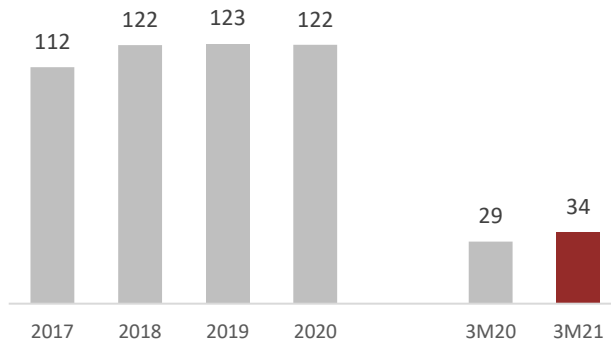
- Período de concessão: **2008 - 2033**
- Extensão: **321,6 km**
- Praças de pedágio: **4**
- Participação: **100%**
- Tráfego médio anual: **24 milhões de usuários**
- Poder concedente: **ANTT**

## Tráfego - Veículos pagantes (mil)

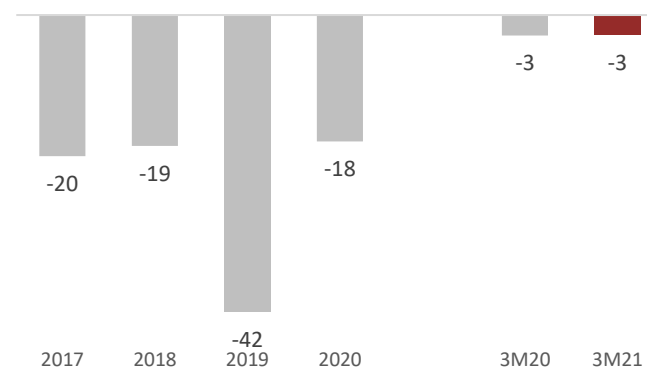


## Dados Financeiros (R\$ milhões)

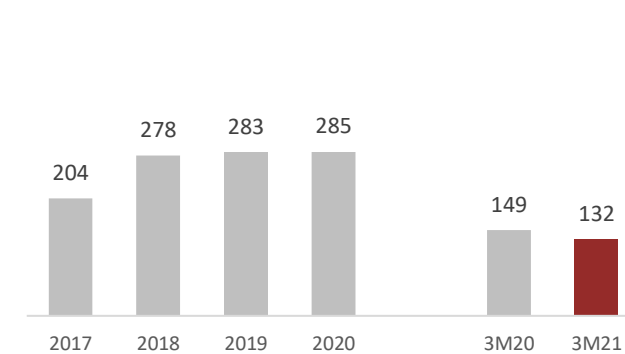
### Arrecadação



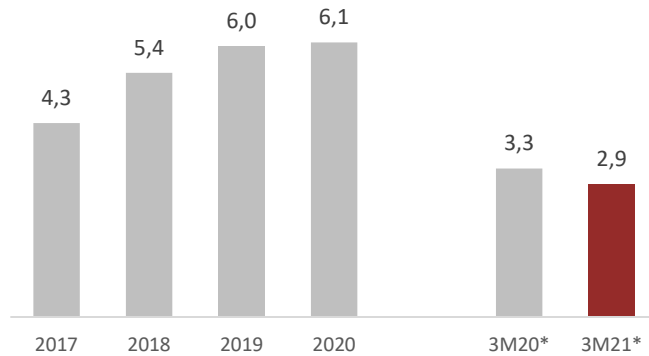
### Prejuízo Líquido



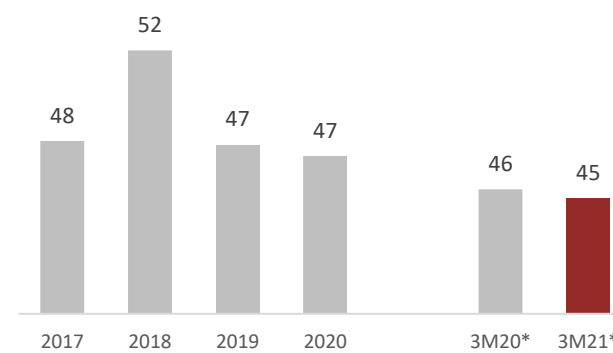
### Dívida Bruta



### Dívida Bruta x EBITDA Ajustado (Últimos 12 meses)



### EBITDA Ajustado



\*Últimos 4 trimestres

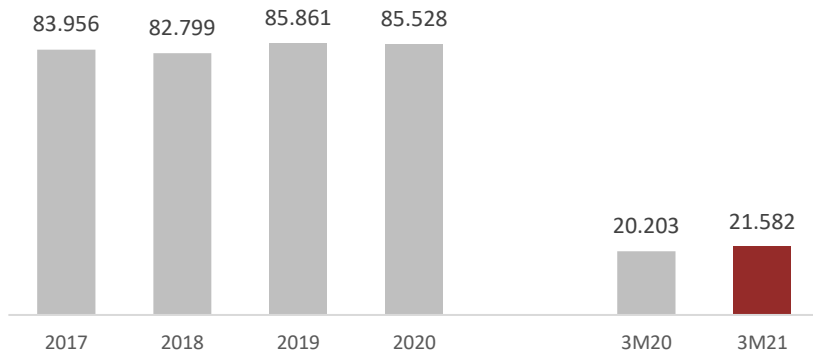


**Triunfo**  
PARTICIPAÇÕES E INVESTIMENTOS

## Visão Geral

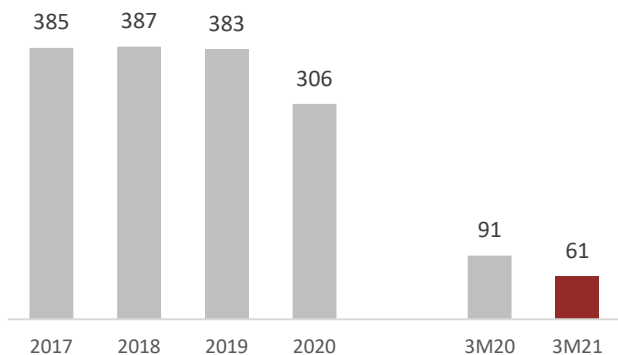
- Período de concessão: **2014 - 2044**
- Extensão: **1.176,5 km**
- Praças de pedágio: **11**
- Participação: **100%**
- Tráfego médio anual: **84 milhões de usuários**
- Poder concedente: **ANTT**

## Tráfego - Veículos pagantes (mil)

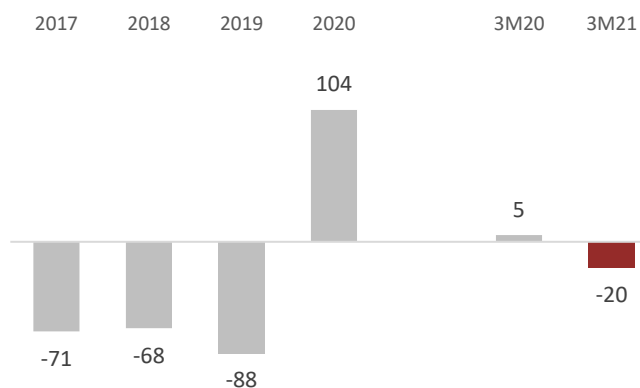


## Dados Financeiros (R\$ milhões)

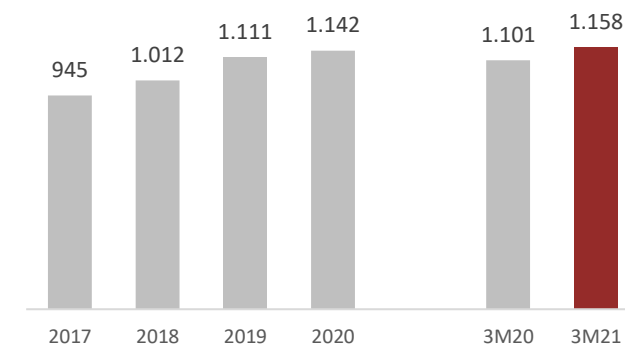
### Arrecadação



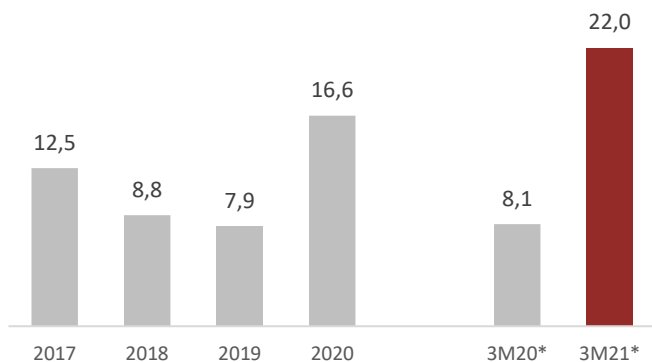
### Lucro (prejuízo) Líquido



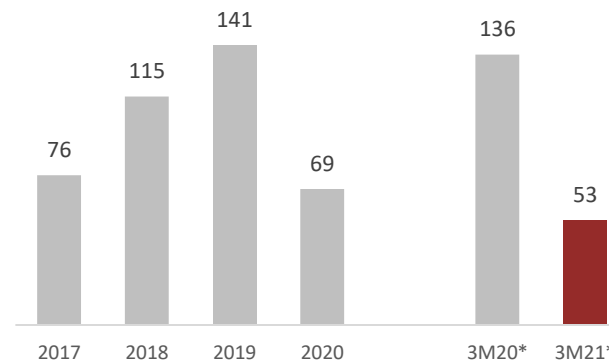
### Dívida Bruta



### Dívida Bruta x EBITDA Ajustado (Últimos 12 meses)



### EBITDA Ajustado



\*Últimos 4 trimestres

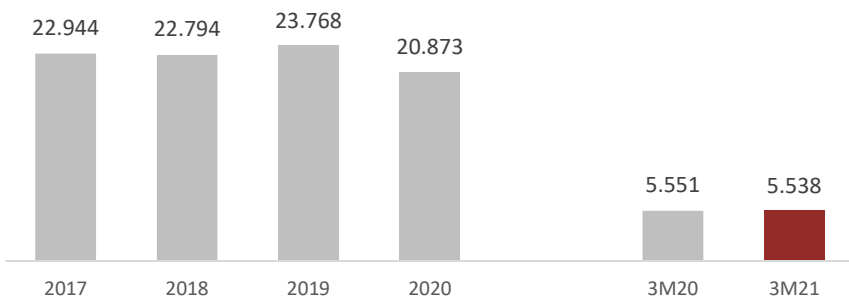


# Concer

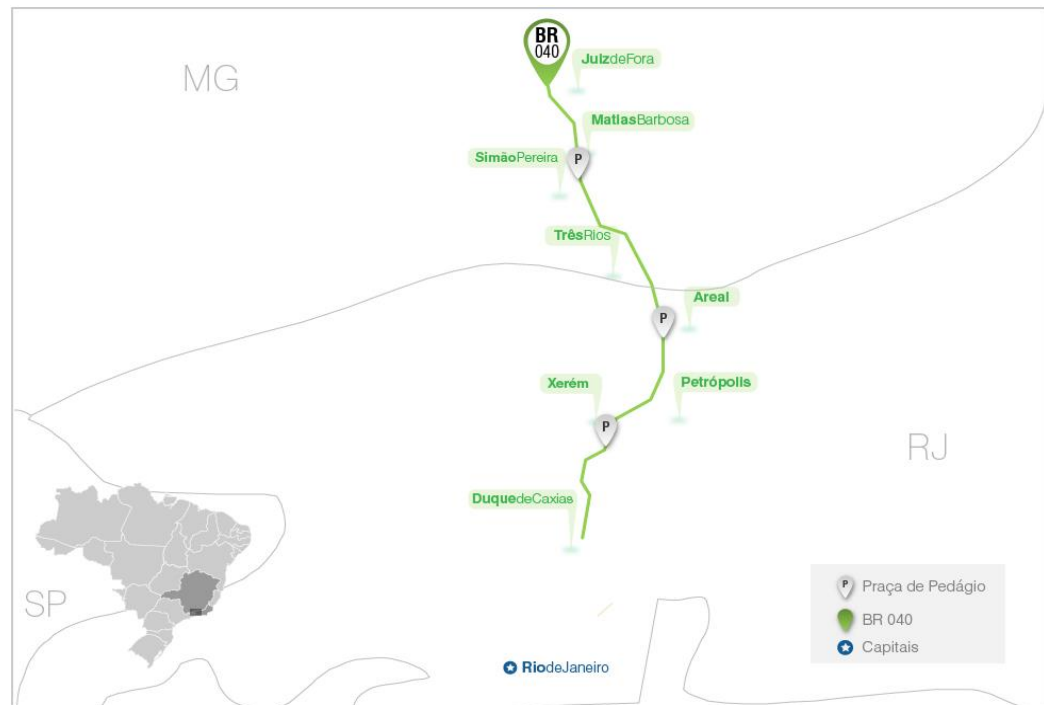
## Visão Geral

- Período de concessão: **1995 - 2023<sup>1</sup>**
- Extensão: **180 km**
- Praças de pedágio: **3**
- Participação: **81,8%**
- Tráfego médio anual: **24 milhões de usuários**
- Poder concedente: **ANTT**

## Tráfego - Veículos pagantes (mil)



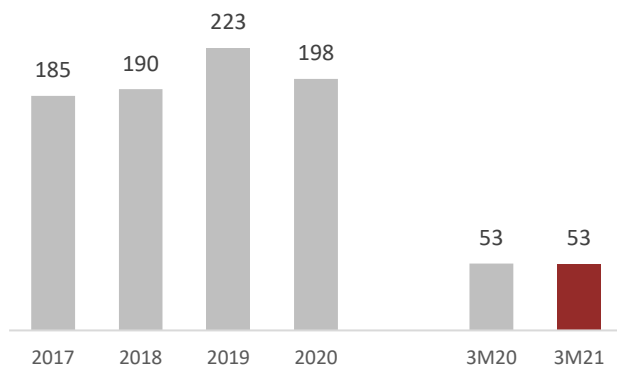
1- O prazo inicial de término era dezembro/2021, tendo sido prorrogado em razão de decisões liminares obtidas em ações judiciais que tratam de reequilíbrio contratual.



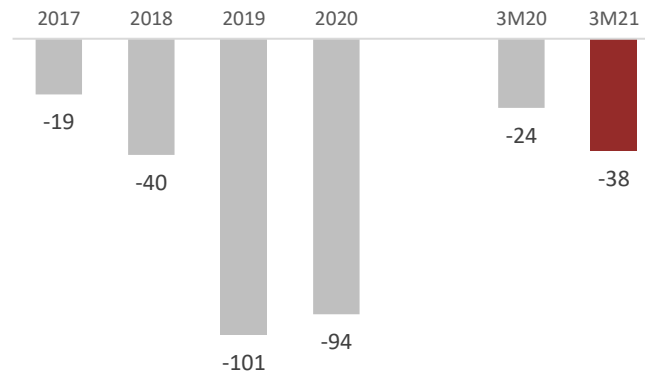
**Triunfo**  
PARTICIPAÇÕES E INVESTIMENTOS

## Dados Financeiros (R\$ milhões)

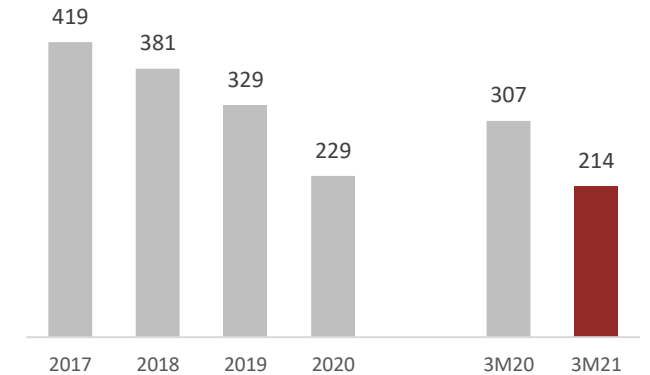
### Arrecadação



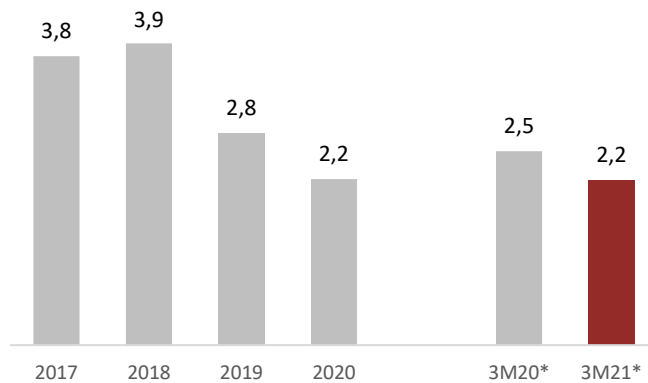
### Prejuízo Líquido



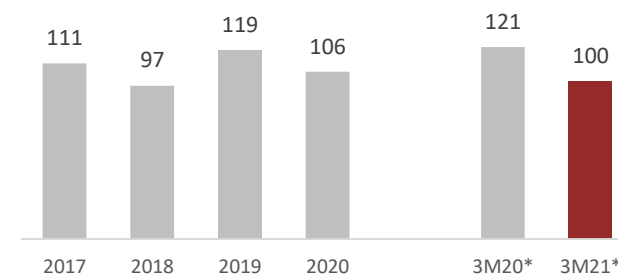
### Dívida Bruta



### Dívida Bruta x EBITDA Ajustado (Últimos 12 meses)



### EBITDA Ajustado



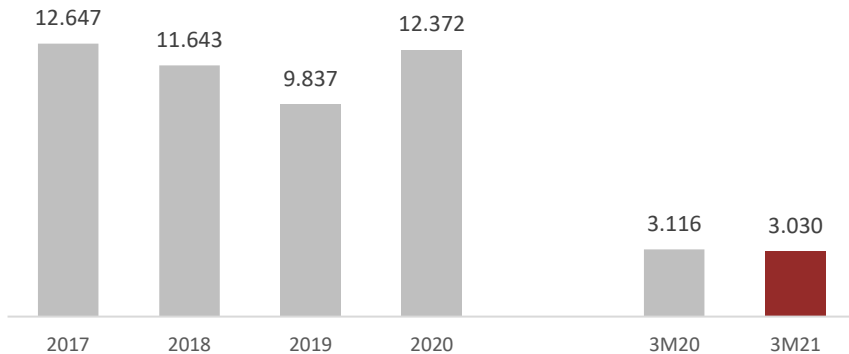
\*Últimos 4 trimestres



## Visão Geral

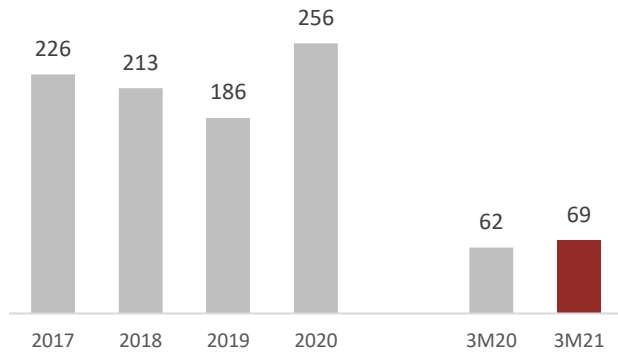
- Período de concessão: **1997 - 2021**
- Extensão: **341 km**
- Praças de pedágio: **3**
- Participação: **100%**
- Tráfego médio anual: **13 milhões de usuários**
- Poder concedente: **DER-PR**

## Tráfego - Veículos pagantes (mil)

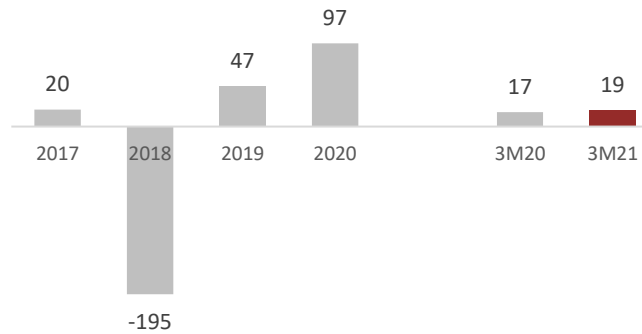


## Dados Financeiros (R\$ milhões)

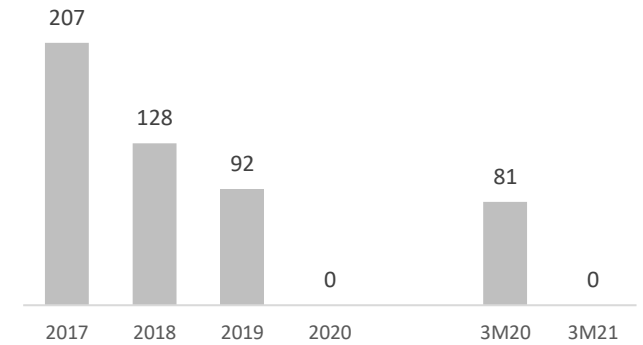
### Arrecadação



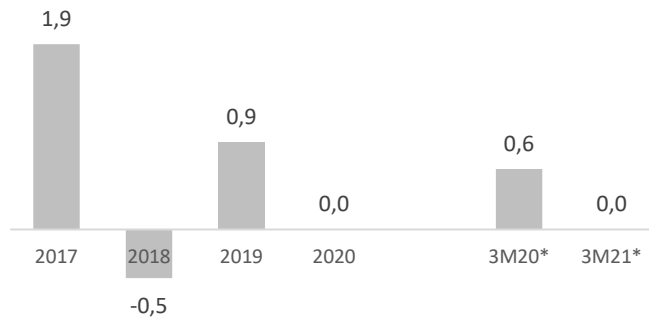
### Lucro (Prejuízo) Líquido



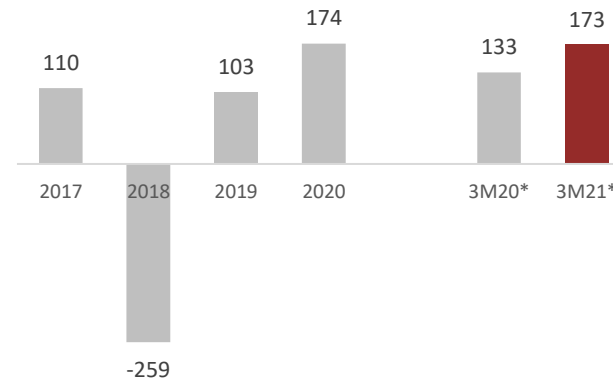
### Dívida Bruta



### Dívida Bruta x EBITDA Ajustado





### EBITDA Ajustado



\*Últimos 4 trimestres



**Triunfo**  
PARTICIPAÇÕES E INVESTIMENTOS



# AEROPORTO



**Triunfo**  
PARTICIPAÇÕES E INVESTIMENTOS

## Visão Geral

- Período de concessão: **2012 - 2042**
- Participação: **32,1%**
- Capacidade de passageiros instalada: **25 milhões/ano**
- Volume de passageiros atual: **9,5 milhões/ano**
- Poder concedente: **ANAC**



## Dados Operacionais

	2018	2019	2020	Δ 20/19	3M20	3M21	Δ 3M
Cargas (ton.)	241.326	221.546	262.214	18,4%	49.760	79.501	59,8%
Aeronaves	107.627	114.459	73.698	-35,6%	25.383	24.240	-4,5%
Total de Passageiros (mil)	9.223	10.581	6.708	-36,6%	2.378	2.205	-7,3%
Doméstico	4.131	4.384	2.087	-52,4%	907	534	-41,2%
Internacional	674	976	306	-68,6%	239	18	-92,5%
Conexão	4.418	5.221	4.314	-17,4%	1.232	1.653	34,2%

## Prêmios e Reconhecimentos

- **12x** melhor aeroporto do Brasil (Pesquisa SAC);
- **10º** melhor aeroporto do mundo (2019, AirHelp);
- **3º** aeroporto mais pontual do mundo (2018, OAG);
- **7º** melhor aeroporto do mundo (2018, AirHelp);
- **1º** Melhor Aeroporto de Carga do Mundo (2018, Air Cargo Excellence Awards - ACEA);
- **1º** aeroporto do Brasil com certificação ISO 9001:2015 para os dois terminais;
- **2º** Melhor Aeroporto de Carga do Mundo (2017, ACEA);
- **12º** aeroporto mais pontual do mundo (2017, OAG);
- **1º** Melhor Aeroporto de Carga da América Latina (2016, ACEA);
- **1º** Aeroporto Mais Limpo do Brasil (2016, Pesquisa SAC);
- **1º** Melhor Aeroporto de Carga do Brasil (2014, ACEA);
- **1º** Melhor Operação de Carga da América Latina (2014, ACEA);
- **2º** Melhor Aeroporto de Carga da América Latina (2014, ACEA);
- Certificação ISO 9001:2015.





# Novos Negócios – Porto de Santos



**Triunfo**  
PARTICIPAÇÕES E INVESTIMENTOS

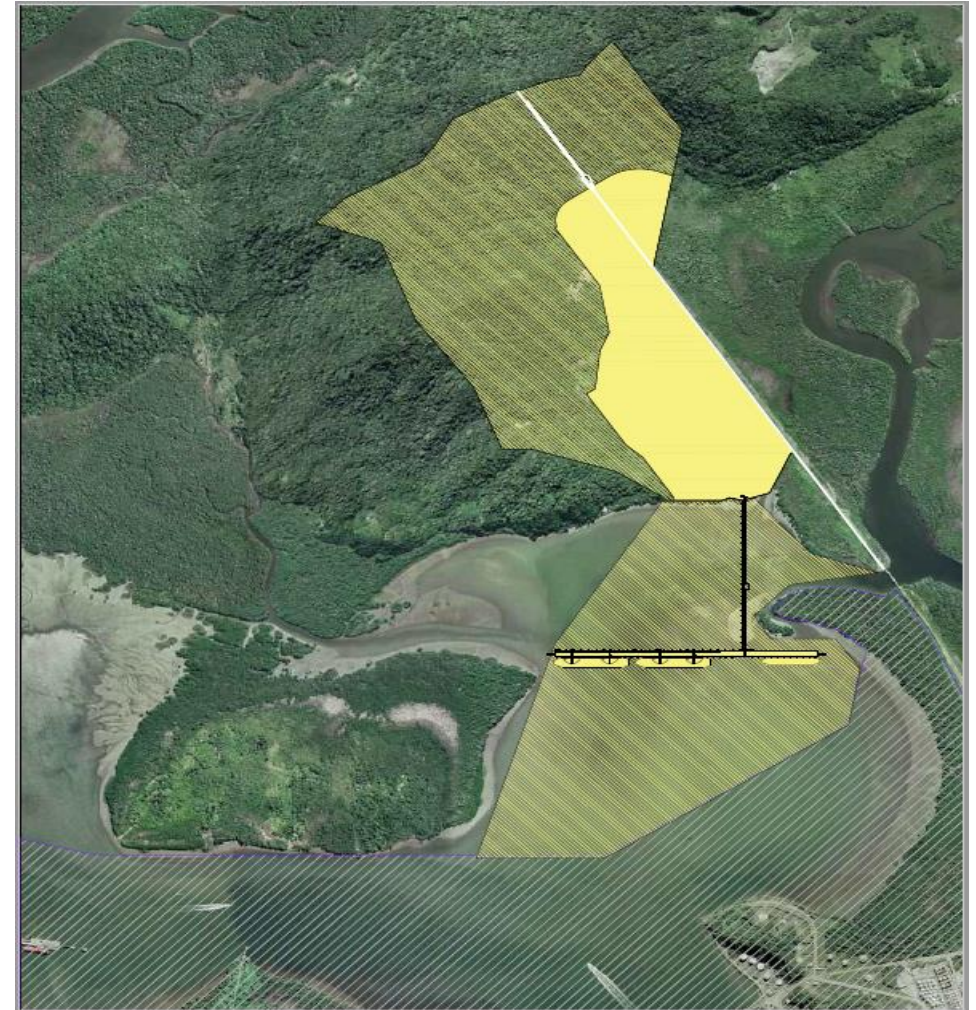
# Desenvolvimento de Terminal Portuário em Santos

## Porto de Santos

- 2018: 133 milhões de toneladas movimentadas
- Maior complexo portuário da América Latina e do Hemisfério Sul
- Área útil: 7,8 milhões de m<sup>2</sup>
- Berços de atracação: 72 (18 privados)

## Visão Geral

- Participação: **100%**
- Possível expansão de área de atuação
- Possíveis cargas: **grãos, fertilizantes, celulose e líquidos**
- Necessidade de obtenção de licenças



Relações com Investidores

[ri@triunfo.com](mailto:ri@triunfo.com)

+55 11 2169 3999

Rua Olimpíadas, 205 – 14º andar

Vila Olímpia - São Paulo - CEP 04551-000

[www.triunfo.com](http://www.triunfo.com)



**Triunfo**  
PARTICIPAÇÕES E INVESTIMENTOS