

# Índice

## Dados da Empresa

Composição do Capital	1
-----------------------	---

## DFs Individuais

Balanço Patrimonial Ativo	2
---------------------------	---

Balanço Patrimonial Passivo	3
-----------------------------	---

Demonstração do Resultado	4
---------------------------	---

Demonstração do Resultado Abrangente	5
--------------------------------------	---

Demonstração do Fluxo de Caixa	6
--------------------------------	---

### Demonstração das Mutações do Patrimônio Líquido

DMPL - 01/01/2021 à 30/06/2021	8
--------------------------------	---

DMPL - 01/01/2020 à 30/06/2020	9
--------------------------------	---

Demonstração do Valor Adicionado	10
----------------------------------	----

## DFs Consolidadas

Balanço Patrimonial Ativo	11
---------------------------	----

Balanço Patrimonial Passivo	12
-----------------------------	----

Demonstração do Resultado	14
---------------------------	----

Demonstração do Resultado Abrangente	15
--------------------------------------	----

Demonstração do Fluxo de Caixa	16
--------------------------------	----

### Demonstração das Mutações do Patrimônio Líquido

DMPL - 01/01/2021 à 30/06/2021	18
--------------------------------	----

DMPL - 01/01/2020 à 30/06/2020	19
--------------------------------	----

Demonstração do Valor Adicionado	20
----------------------------------	----

Comentário do Desempenho	21
--------------------------	----

Notas Explicativas	45
--------------------	----

## Pareceres e Declarações

Relatório da Revisão Especial - Sem Ressalva	144
--	-----

Declaração dos Diretores sobre as Demonstrações Financeiras	145
---	-----

Declaração dos Diretores sobre o Relatório do Auditor Independente	146
--	-----

**Dados da Empresa / Composição do Capital**

<b>Número de Ações (Mil)</b>	<b>Trimestre Atual 30/06/2021</b>
<b>Do Capital Integralizado</b>	
Ordinárias	82.070
Preferenciais	0
<b>Total</b>	<b>82.070</b>
<b>Em Tesouraria</b>	
Ordinárias	1.751
Preferenciais	0
<b>Total</b>	<b>1.751</b>

**DFs Individuais / Balanço Patrimonial Ativo****(Reais Mil)**

<b>Código da Conta</b>	<b>Descrição da Conta</b>	<b>Trimestre Atual 30/06/2021</b>	<b>Exercício Anterior 31/12/2020</b>
1	Ativo Total	2.183.935	1.783.690
1.01	Ativo Circulante	585.254	668.688
1.01.01	Caixa e Equivalentes de Caixa	173.050	316.597
1.01.02	Aplicações Financeiras	17.828	57.113
1.01.02.03	Aplicações Financeiras Avaliadas ao Custo Amortizado	17.828	57.113
1.01.03	Contas a Receber	193.286	150.829
1.01.03.01	Clientes	192.005	149.268
1.01.03.01.01	Clientes	136.364	139.224
1.01.03.01.02	Partes relacionadas	55.641	10.044
1.01.03.02	Outras Contas a Receber	1.281	1.561
1.01.04	Estoques	143.331	105.471
1.01.06	Tributos a Recuperar	41.079	33.879
1.01.06.01	Tributos Correntes a Recuperar	41.079	33.879
1.01.07	Despesas Antecipadas	6.508	4.799
1.01.08	Outros Ativos Circulantes	10.172	0
1.01.08.01	Ativos Não-Correntes a Venda	10.172	0
1.02	Ativo Não Circulante	1.598.681	1.115.002
1.02.01	Ativo Realizável a Longo Prazo	592.430	87.630
1.02.01.01	Aplicações Financeiras Avaliadas a Valor Justo através do Resultado	7.763	5.622
1.02.01.01.01	Títulos Designados a Valor Justo	7.763	5.622
1.02.01.03	Aplicações Financeiras Avaliadas ao Custo Amortizado	152.051	0
1.02.01.04	Contas a Receber	6.347	8.023
1.02.01.04.01	Clientes	5.603	7.334
1.02.01.04.02	Outras Contas a Receber	744	689
1.02.01.07	Tributos Diferidos	41.331	31.840
1.02.01.07.01	Imposto de Renda e Contribuição Social Diferidos	41.331	31.840
1.02.01.09	Créditos com Partes Relacionadas	326.140	0
1.02.01.09.03	Créditos com Controladores	326.140	0
1.02.01.10	Outros Ativos Não Circulantes	58.798	42.145
1.02.01.10.03	Depósitos Judiciais	18.413	20.589
1.02.01.10.04	Impostos a recuperar	40.385	21.556
1.02.02	Investimentos	790.729	802.619
1.02.02.01	Participações Societárias	790.729	802.619
1.02.02.01.02	Participações em Controladas	790.729	802.619
1.02.03	Imobilizado	173.995	187.802
1.02.03.01	Imobilizado em Operação	173.995	187.802
1.02.04	Intangível	41.527	36.951
1.02.04.01	Intangíveis	41.527	36.951
1.02.04.01.02	Intangíveis	41.527	36.951

**DFs Individuais / Balanço Patrimonial Passivo****(Reais Mil)**

<b>Código da Conta</b>	<b>Descrição da Conta</b>	<b>Trimestre Atual 30/06/2021</b>	<b>Exercício Anterior 31/12/2020</b>
2	Passivo Total	2.183.935	1.783.690
2.01	Passivo Circulante	320.048	479.253
2.01.01	Obrigações Sociais e Trabalhistas	35.492	23.449
2.01.01.02	Obrigações Trabalhistas	35.492	23.449
2.01.02	Fornecedores	60.157	66.326
2.01.02.01	Fornecedores Nacionais	60.157	66.326
2.01.03	Obrigações Fiscais	12.498	7.505
2.01.03.01	Obrigações Fiscais Federais	12.498	7.505
2.01.03.01.02	Impostos, taxas e contribuições à recolher	12.498	7.505
2.01.04	Empréstimos e Financiamentos	201.546	364.149
2.01.04.02	Debêntures	201.546	364.149
2.01.04.02.01	Empréstimos, financiamentos, debêntures e arrendamentos à pagar	201.546	364.149
2.01.05	Outras Obrigações	10.355	17.824
2.01.05.01	Passivos com Partes Relacionadas	4.885	9.152
2.01.05.01.02	Débitos com Controladas	4.885	9.152
2.01.05.02	Outros	5.470	8.672
2.01.05.02.01	Dividendos e JCP a Pagar	11	11
2.01.05.02.04	Adiantamento de clientes e outras contas a pagar	5.459	8.661
2.02	Passivo Não Circulante	739.850	241.559
2.02.01	Empréstimos e Financiamentos	693.397	218.763
2.02.01.02	Debêntures	693.397	218.763
2.02.01.02.01	Empréstimos, financiamentos, debêntures e arrendamentos à pagar	693.397	218.763
2.02.02	Outras Obrigações	9.278	9.641
2.02.02.01	Passivos com Partes Relacionadas	3.000	3.000
2.02.02.01.02	Débitos com Controladas	3.000	3.000
2.02.02.02	Outros	6.278	6.641
2.02.02.02.03	Outras contas a pagar	5.840	6.641
2.02.02.02.04	Impostos á recuperar	438	0
2.02.04	Provisões	37.175	13.155
2.02.04.01	Provisões Fiscais Previdenciárias Trabalhistas e Cíveis	37.175	13.155
2.02.04.01.05	Provisões	37.175	13.155
2.03	Patrimônio Líquido	1.124.037	1.062.878
2.03.01	Capital Social Realizado	1.003.513	904.508
2.03.02	Reservas de Capital	13.535	12.615
2.03.02.07	Opções de outorga reconhecida	16.412	12.517
2.03.02.08	Ganho(perda) na venda de ações em tesouraria	-2.158	98
2.03.02.09	Transações de capital	-719	0
2.03.04	Reservas de Lucros	-17.884	174.708
2.03.04.01	Reserva Legal	0	58.983
2.03.04.09	Ações em Tesouraria	-23.271	-24.906
2.03.04.10	Reserva para investimento	5.387	140.631
2.03.05	Lucros/Prejuízos Acumulados	-25.403	-202.455
2.03.07	Ajustes Acumulados de Conversão	150.276	173.502

**DFs Individuais / Demonstração do Resultado****(Reais Mil)**

<b>Código da Conta</b>	<b>Descrição da Conta</b>	<b>Trimestre Atual 01/04/2021 à 30/06/2021</b>	<b>Acumulado do Atual Exercício 01/01/2021 à 30/06/2021</b>	<b>Igual Trimestre do Exercício Anterior 01/04/2020 à 30/06/2020</b>	<b>Acumulado do Exercício Anterior 01/01/2020 à 30/06/2020</b>
3.01	Receita de Venda de Bens e/ou Serviços	203.243	385.477	91.875	275.098
3.01.01	Receita bruta de vendas e serviços	238.816	449.435	111.476	323.161
3.01.02	Impostos e devoluções	-35.573	-63.958	-19.601	-48.063
3.02	Custo dos Bens e/ou Serviços Vendidos	-149.738	-296.803	-105.982	-249.726
3.03	Resultado Bruto	53.505	88.674	-14.107	25.372
3.04	Despesas/Receitas Operacionais	-52.194	-82.501	-140.337	-166.801
3.04.01	Despesas com Vendas	-18.070	-25.886	-7.877	-15.215
3.04.02	Despesas Gerais e Administrativas	-16.093	-24.166	-5.811	-11.615
3.04.05	Outras Despesas Operacionais	-26.657	-30.154	-9.489	-9.405
3.04.06	Resultado de Equivalência Patrimonial	8.626	-2.295	-117.160	-130.566
3.05	Resultado Antes do Resultado Financeiro e dos Tributos	1.311	6.173	-154.444	-141.429
3.06	Resultado Financeiro	-31.438	-38.573	-4.999	-8.487
3.06.01	Receitas Financeiras	16.098	20.733	2.803	4.945
3.06.02	Despesas Financeiras	-47.536	-59.306	-7.802	-13.432
3.07	Resultado Antes dos Tributos sobre o Lucro	-30.127	-32.400	-159.443	-149.916
3.08	Imposto de Renda e Contribuição Social sobre o Lucro	12.524	9.838	11.385	3.960
3.08.01	Corrente	1.308	14	4.146	-320
3.08.02	Diferido	11.216	9.824	7.239	4.280
3.09	Resultado Líquido das Operações Continuadas	-17.603	-22.562	-148.058	-145.956
3.11	Lucro/Prejuízo do Período	-17.603	-22.562	-148.058	-145.956
3.99	Lucro por Ação - (Reais / Ação)				
3.99.01	Lucro Básico por Ação				
3.99.01.01	ON	-0,21947	-0,29693	-2,11875	-2,08330

**DFs Individuais / Demonstração do Resultado Abrangente****(Reais Mil)**

<b>Código da Conta</b>	<b>Descrição da Conta</b>	<b>Trimestre Atual 01/04/2021 à 30/06/2021</b>	<b>Acumulado do Atual Exercício 01/01/2021 à 30/06/2021</b>	<b>Igual Trimestre do Exercício Anterior 01/04/2020 à 30/06/2020</b>	<b>Acumulado do Exercício Anterior 01/01/2020 à 30/06/2020</b>
4.01	Lucro Líquido do Período	-17.603	-22.562	-148.058	-145.956
4.02	Outros Resultados Abrangentes	-72.889	-23.226	56.424	199.063
4.02.01	Diferenças cambiais s/convers.de inv.exterior	-80.783	-18.709	51.927	207.057
4.02.02	Hedge de investimento líquido em operação no exterior	7.894	-4.517	4.497	-7.994
4.03	Resultado Abrangente do Período	-90.492	-45.788	-91.634	53.107

**DFs Individuais / Demonstração do Fluxo de Caixa - Método Indireto****(Reais Mil)**

<b>Código da Conta</b>	<b>Descrição da Conta</b>	<b>Acumulado do Atual Exercício 01/01/2021 à 30/06/2021</b>	<b>Acumulado do Exercício Anterior 01/01/2020 à 30/06/2020</b>
6.01	Caixa Líquido Atividades Operacionais	-399.954	7.378
6.01.01	Caixa Gerado nas Operações	58.531	27.128
6.01.01.01	Lucro antes do imposto de renda e contribuição social	-32.400	-149.916
6.01.01.02	Depreciação	14.990	17.772
6.01.01.03	Baixa de ativos	-332	6.472
6.01.01.04	Amortização	4.047	3.239
6.01.01.05	Provisões	24.836	391
6.01.01.06	Provisão para perdas sobre créditos	8.858	-126
6.01.01.07	Opções de outorgas reconhecidas	3.895	0
6.01.01.08	Equivalência patrimonial	2.295	130.566
6.01.01.09	Despesa de juros e baixa sobre debêntures, empréstimos e financiamentos	19.692	10.539
6.01.01.10	Valor justo do fundo Criatec III	-1.147	0
6.01.01.11	Juros e variação cambial sobre debêntures	449	-522
6.01.01.12	Juros e variação cambial sobre mútuos	25.794	-51
6.01.01.13	Provisão para baixa e obsolescência de imobilizado	0	8.824
6.01.01.14	Outras variações cambiais	903	24
6.01.01.15	Provisão para obsolescência de estoques	-1.189	0
6.01.01.16	Atualização de depósitos judiciais	-6	-388
6.01.01.17	Outros	-314	304
6.01.01.18	Provisão para reestruturação	6.551	0
6.01.01.19	Créditos e atualizações financeiras de PIS e COFINS sobre ICMS	-18.391	0
6.01.02	Variações nos Ativos e Passivos	-457.615	-19.750
6.01.02.01	Contas a receber de clientes	-407.952	2.050
6.01.02.02	Impostos a recuperar	-6.680	-6.638
6.01.02.03	Estoques	-36.671	-1.808
6.01.02.04	Depósitos judiciais	2.182	419
6.01.02.05	Outras contas a receber	-2.401	-2.863
6.01.02.06	Fornecedores	-18.988	-16.573
6.01.02.07	Salários, provisões e encargos sociais a recolher	12.043	4.642
6.01.02.08	Impostos, taxas e contribuições a recolher	5.511	7.151
6.01.02.09	Adiantamento de clientes e outras contas a pagar	-3.339	-1.451
6.01.02.10	Pagamento de IR e CSLL	-504	-4.275
6.01.02.12	Pagamentos para riscos trabalhistas, civis e tributários	-816	-404
6.01.03	Outros	-870	0
6.02	Caixa Líquido Atividades de Investimento	-133.830	-84.121
6.02.01	Aquisição de imobilizado	-9.872	-10.781
6.02.02	Aquisição de intangível	-6.848	-3.967
6.02.03	Aumento de capital em controladas	-1.250	-29.860
6.02.07	Títulos e valores mobiliários	-994	-628
6.02.08	Aquisição da Serbet	0	-4.852
6.02.09	Aplicação financeira vinculada	-112.766	-34.033
6.02.10	Aquisição de não controladores	-2.100	0
6.03	Caixa Líquido Atividades de Financiamento	390.237	178.244
6.03.02	Juros sobre capital próprio pagos	0	-22.170

**DFs Individuais / Demonstração do Fluxo de Caixa - Método Indireto****(Reais Mil)**

<b>Código da Conta</b>	<b>Descrição da Conta</b>	<b>Acumulado do Atual Exercício 01/01/2021 à 30/06/2021</b>	<b>Acumulado do Exercício Anterior 01/01/2020 à 30/06/2020</b>
6.03.04	Pagamento leasing/arrendamentos	-1.772	-2.775
6.03.05	Captação de debêntures	522.389	0
6.03.06	Pagamento de debêntures	-90.000	-90.000
6.03.07	Pagamento de juros sobre debêntures	-2.992	-7.940
6.03.08	Ações em tesouraria	-621	-3.613
6.03.10	Captação de empréstimos	99.078	304.742
6.03.11	Emissão de ações na controladora, líquido dos custos da transação	99.005	0
6.03.12	Pagamento de empréstimos	-220.325	0
6.03.13	Pagamento de juros sobre empréstimos	-14.525	0
6.05	Aumento (Redução) de Caixa e Equivalentes	-143.547	101.501
6.05.01	Saldo Inicial de Caixa e Equivalentes	316.597	206.387
6.05.02	Saldo Final de Caixa e Equivalentes	173.050	307.888



**DFs Individuais / Demonstração das Mutações do Patrimônio Líquido / DMPL - 01/01/2021 à 30/06/2021****(Reais Mil)**

<b>Código da Conta</b>	<b>Descrição da Conta</b>	<b>Capital Social Integralizado</b>	<b>Reservas de Capital, Opções Outorgadas e Ações em Tesouraria</b>	<b>Reservas de Lucro</b>	<b>Lucros ou Prejuízos Acumulados</b>	<b>Outros Resultados Abrangentes</b>	<b>Patrimônio Líquido</b>
5.01	Saldos Iniciais	904.508	-12.291	199.614	-202.455	173.502	1.062.878
5.03	Saldos Iniciais Ajustados	904.508	-12.291	199.614	-202.455	173.502	1.062.878
5.04	Transações de Capital com os Sócios	99.005	2.555	4.528	0	0	106.088
5.04.01	Aumentos de Capital	99.005	0	0	0	0	99.005
5.04.03	Opções Outorgadas Reconhecidas	0	3.895	0	0	0	3.895
5.04.05	Ações em Tesouraria Vendidas	0	-621	0	0	0	-621
5.04.12	Ajustes por inflação em controlada no exterior	0	0	4.528	0	0	4.528
5.04.13	Aquisição de não controladores	0	-719	0	0	0	-719
5.05	Resultado Abrangente Total	0	0	859	-22.562	-23.226	-44.929
5.05.01	Lucro Líquido do Período	0	0	0	-22.562	0	-22.562
5.05.02	Outros Resultados Abrangentes	0	0	859	0	-23.226	-22.367
5.05.02.04	Ajustes de Conversão do Período	0	0	0	0	-18.709	-18.709
5.05.02.06	Hedge de investimento líquido em operação no exterior	0	0	0	0	-4.517	-4.517
5.05.02.08	Reserva reflexa	0	0	859	0	0	859
5.06	Mutações Internas do Patrimônio Líquido	0	0	-199.614	199.614	0	0
5.06.04	Absorção de prejuízos acumulados	0	0	-199.614	199.614	0	0
5.07	Saldos Finais	1.003.513	-9.736	5.387	-25.403	150.276	1.124.037

**DFs Individuais / Demonstração das Mutações do Patrimônio Líquido / DMPL - 01/01/2020 à 30/06/2020****(Reais Mil)**

<b>Código da Conta</b>	<b>Descrição da Conta</b>	<b>Capital Social Integralizado</b>	<b>Reservas de Capital, Opções Outorgadas e Ações em Tesouraria</b>	<b>Reservas de Lucro</b>	<b>Lucros ou Prejuízos Acumulados</b>	<b>Outros Resultados Abrangentes</b>	<b>Patrimônio Líquido</b>
5.01	Saldos Iniciais	904.508	-3.461	193.777	0	4.041	1.098.865
5.03	Saldos Iniciais Ajustados	904.508	-3.461	193.777	0	4.041	1.098.865
5.04	Transações de Capital com os Sócios	0	-3.613	2.780	0	0	-833
5.04.04	Ações em Tesouraria Adquiridas	0	-3.613	0	0	0	-3.613
5.04.08	Aquisição de não controladores	0	0	369	0	0	369
5.04.10	Perda no aumento de capital da Nexitera	0	0	-76	0	0	-76
5.04.12	Ajustes por inflação em controlada no exterior	0	0	2.487	0	0	2.487
5.05	Resultado Abrangente Total	0	0	0	-145.956	199.063	53.107
5.05.01	Lucro Líquido do Período	0	0	0	-145.956	0	-145.956
5.05.02	Outros Resultados Abrangentes	0	0	0	0	199.063	199.063
5.05.02.04	Ajustes de Conversão do Período	0	0	0	0	207.057	207.057
5.05.02.06	Hedge de investimento líquido em operação no exterior	0	0	0	0	-7.994	-7.994
5.07	Saldos Finais	904.508	-7.074	196.557	-145.956	203.104	1.151.139

**DFs Individuais / Demonstração do Valor Adicionado****(Reais Mil)**

<b>Código da Conta</b>	<b>Descrição da Conta</b>	<b>Acumulado do Atual Exercício 01/01/2021 à 30/06/2021</b>	<b>Acumulado do Exercício Anterior 01/01/2020 à 30/06/2020</b>
7.01	Receitas	433.938	318.454
7.01.01	Vendas de Mercadorias, Produtos e Serviços	442.408	318.263
7.01.02	Outras Receitas	388	65
7.01.04	Provisão/Reversão de Créds. Liquidação Duvidosa	-8.858	126
7.02	Insumos Adquiridos de Terceiros	-214.084	-140.293
7.02.01	Custos Prods., Mercs. e Servs. Vendidos	-176.471	-121.983
7.02.02	Materiais, Energia, Servs. de Terceiros e Outros	-37.613	-18.310
7.03	Valor Adicionado Bruto	219.854	178.161
7.04	Retenções	-19.037	-21.011
7.04.01	Depreciação, Amortização e Exaustão	-19.037	-21.011
7.05	Valor Adicionado Líquido Produzido	200.817	157.150
7.06	Vlr Adicionado Recebido em Transferência	18.438	-125.621
7.06.01	Resultado de Equivalência Patrimonial	-2.295	-130.566
7.06.02	Receitas Financeiras	20.733	4.945
7.07	Valor Adicionado Total a Distribuir	219.255	31.529
7.08	Distribuição do Valor Adicionado	219.255	31.529
7.08.01	Pessoal	114.704	106.028
7.08.01.01	Remuneração Direta	84.782	74.547
7.08.01.02	Benefícios	19.682	24.413
7.08.01.03	F.G.T.S.	10.240	7.068
7.08.02	Impostos, Taxas e Contribuições	61.899	53.562
7.08.02.01	Federais	45.524	40.384
7.08.02.02	Estaduais	4.284	3.725
7.08.02.03	Municipais	12.091	9.453
7.08.03	Remuneração de Capitais de Terceiros	65.214	17.895
7.08.03.01	Juros	59.306	13.432
7.08.03.02	Aluguéis	5.908	4.463
7.08.04	Remuneração de Capitais Próprios	-22.562	-145.956
7.08.04.03	Lucros Retidos / Prejuízo do Período	-22.562	-145.956

**DFs Consolidadas / Balanço Patrimonial Ativo****(Reais Mil)**

<b>Código da Conta</b>	<b>Descrição da Conta</b>	<b>Trimestre Atual 30/06/2021</b>	<b>Exercício Anterior 31/12/2020</b>
1	Ativo Total	2.896.767	2.869.132
1.01	Ativo Circulante	1.208.184	1.304.819
1.01.01	Caixa e Equivalentes de Caixa	321.803	486.536
1.01.02	Aplicações Financeiras	17.874	57.163
1.01.02.03	Aplicações Financeiras Avaliadas ao Custo Amortizado	17.874	57.163
1.01.03	Contas a Receber	399.950	371.454
1.01.03.01	Clientes	391.005	358.504
1.01.03.01.01	Clientes	391.005	358.162
1.01.03.01.02	Partes relacionadas	0	342
1.01.03.02	Outras Contas a Receber	8.945	12.950
1.01.04	Estoques	325.736	270.014
1.01.06	Tributos a Recuperar	75.669	71.051
1.01.06.01	Tributos Correntes a Recuperar	75.669	71.051
1.01.07	Despesas Antecipadas	33.229	35.055
1.01.08	Outros Ativos Circulantes	33.923	13.546
1.01.08.01	Ativos Não-Correntes a Venda	33.923	13.546
1.01.08.01.01	Ativos disponíveis para venda	33.923	13.546
1.02	Ativo Não Circulante	1.688.583	1.564.313
1.02.01	Ativo Realizável a Longo Prazo	376.594	184.387
1.02.01.01	Aplicações Financeiras Avaliadas a Valor Justo através do Resultado	7.763	5.622
1.02.01.01.01	Títulos Designados a Valor Justo	7.763	5.622
1.02.01.03	Aplicações Financeiras Avaliadas ao Custo Amortizado	152.051	0
1.02.01.04	Contas a Receber	8.656	27.595
1.02.01.04.01	Clientes	5.603	23.663
1.02.01.04.02	Outras Contas a Receber	3.053	3.932
1.02.01.07	Tributos Diferidos	115.959	104.465
1.02.01.07.01	Imposto de Renda e Contribuição Social Diferidos	115.959	104.465
1.02.01.09	Créditos com Partes Relacionadas	3.453	3.656
1.02.01.09.03	Créditos com Controladores	3.453	3.656
1.02.01.10	Outros Ativos Não Circulantes	88.712	43.049
1.02.01.10.03	Depósitos Judiciais	19.060	21.166
1.02.01.10.04	Impostos a recuperar	69.652	21.883
1.02.02	Investimentos	58.077	62.871
1.02.02.01	Participações Societárias	58.077	62.871
1.02.02.01.01	Participações em Coligadas	58.077	62.871
1.02.03	Imobilizado	405.483	446.945
1.02.03.01	Imobilizado em Operação	405.483	446.945
1.02.04	Intangível	848.429	870.110
1.02.04.01	Intangíveis	848.429	870.110
1.02.04.01.02	Intangíveis em operação	848.429	870.110

**DFs Consolidadas / Balanço Patrimonial Passivo****(Reais Mil)**

<b>Código da Conta</b>	<b>Descrição da Conta</b>	<b>Trimestre Atual 30/06/2021</b>	<b>Exercício Anterior 31/12/2020</b>
2	Passivo Total	2.896.767	2.869.132
2.01	Passivo Circulante	743.389	1.090.884
2.01.01	Obrigações Sociais e Trabalhistas	72.600	52.448
2.01.01.02	Obrigações Trabalhistas	72.600	52.448
2.01.02	Fornecedores	190.791	188.062
2.01.02.01	Fornecedores Nacionais	190.791	188.062
2.01.03	Obrigações Fiscais	30.455	39.936
2.01.03.01	Obrigações Fiscais Federais	30.455	39.936
2.01.03.01.02	Impostos, taxas e contribuições a recolher	30.455	39.936
2.01.04	Empréstimos e Financiamentos	394.519	756.600
2.01.04.02	Debêntures	394.519	756.600
2.01.04.02.01	Empréstimos, financiamentos, debêntures e arrendamentos á pagar	394.519	756.600
2.01.05	Outras Obrigações	55.024	53.838
2.01.05.01	Passivos com Partes Relacionadas	3.000	3.042
2.01.05.01.03	Débitos com Controladores	3.000	3.042
2.01.05.02	Outros	52.024	50.796
2.01.05.02.01	Dividendos e JCP a Pagar	11	11
2.01.05.02.04	Adiantamento de clientes e outras contas á pagar	52.013	50.785
2.02	Passivo Não Circulante	981.994	665.592
2.02.01	Empréstimos e Financiamentos	851.992	551.485
2.02.01.02	Debêntures	851.992	551.485
2.02.01.02.01	Empréstimos, financiamentos, debêntures e arrendamentos á pagar	851.992	551.485
2.02.02	Outras Obrigações	39.647	50.635
2.02.02.01	Passivos com Partes Relacionadas	3.030	3.030
2.02.02.01.03	Débitos com Controladores	3.030	3.030
2.02.02.02	Outros	36.617	47.605
2.02.02.02.03	Outras contas á pagar	35.402	47.605
2.02.02.02.04	Impostos á recolher	1.215	0
2.02.03	Tributos Diferidos	48.149	44.847
2.02.03.01	Imposto de Renda e Contribuição Social Diferidos	48.149	44.847
2.02.04	Provisões	42.206	18.625
2.02.04.01	Provisões Fiscais Previdenciárias Trabalhistas e Cíveis	42.206	18.625
2.02.04.01.05	Provisões	42.206	18.625
2.03	Patrimônio Líquido Consolidado	1.171.384	1.112.656
2.03.01	Capital Social Realizado	1.003.513	904.508
2.03.02	Reservas de Capital	13.535	12.615
2.03.02.07	Opção de outorga reconhecida	16.412	12.517
2.03.02.08	Ganho na venda de ações em tesouraria	-2.158	98
2.03.02.09	Transações de capital	-719	0
2.03.04	Reservas de Lucros	-17.884	174.708
2.03.04.01	Reserva Legal	0	58.983
2.03.04.09	Ações em Tesouraria	-23.271	-24.906
2.03.04.10	Reserva para investimento	5.387	140.631
2.03.05	Lucros/Prejuízos Acumulados	-25.403	-202.455

**DFs Consolidadas / Balanço Patrimonial Passivo****(Reais Mil)**

<b>Código da Conta</b>	<b>Descrição da Conta</b>	<b>Trimestre Atual 30/06/2021</b>	<b>Exercício Anterior 31/12/2020</b>
2.03.07	Ajustes Acumulados de Conversão	150.276	173.502
2.03.09	Participação dos Acionistas Não Controladores	47.347	49.778

**DFs Consolidadas / Demonstração do Resultado****(Reais Mil)**

<b>Código da Conta</b>	<b>Descrição da Conta</b>	<b>Trimestre Atual 01/04/2021 à 30/06/2021</b>	<b>Acumulado do Atual Exercício 01/01/2021 à 30/06/2021</b>	<b>Igual Trimestre do Exercício Anterior 01/04/2020 à 30/06/2020</b>	<b>Acumulado do Exercício Anterior 01/01/2020 à 30/06/2020</b>
3.01	Receita de Venda de Bens e/ou Serviços	541.122	1.030.828	414.624	878.364
3.01.01	Receita bruta de vendas e serviços	581.993	1.105.703	438.589	936.288
3.01.02	Impostos e deduções	-40.871	-74.875	-23.965	-57.924
3.02	Custo dos Bens e/ou Serviços Vendidos	-399.430	-791.469	-372.551	-749.480
3.03	Resultado Bruto	141.692	239.359	42.073	128.884
3.04	Despesas/Receitas Operacionais	-132.781	-210.378	-190.119	-244.492
3.04.01	Despesas com Vendas	-64.515	-104.968	-36.494	-73.424
3.04.02	Despesas Gerais e Administrativas	-35.907	-62.610	-20.960	-40.844
3.04.05	Outras Despesas Operacionais	-31.972	-42.449	-130.934	-128.337
3.04.06	Resultado de Equivalência Patrimonial	-387	-351	-1.731	-1.887
3.05	Resultado Antes do Resultado Financeiro e dos Tributos	8.911	28.981	-148.046	-115.608
3.06	Resultado Financeiro	-31.641	-50.232	-11.019	-35.005
3.06.01	Receitas Financeiras	52.414	69.722	26.328	42.232
3.06.02	Despesas Financeiras	-84.055	-119.954	-37.347	-77.237
3.07	Resultado Antes dos Tributos sobre o Lucro	-22.730	-21.251	-159.065	-150.613
3.08	Imposto de Renda e Contribuição Social sobre o Lucro	4.458	203	10.956	3.518
3.08.01	Corrente	-1.661	-10.657	5.533	-2.340
3.08.02	Diferido	6.119	10.860	5.423	5.858
3.09	Resultado Líquido das Operações Continuadas	-18.272	-21.048	-148.109	-147.095
3.11	Lucro/Prejuízo Consolidado do Período	-18.272	-21.048	-148.109	-147.095
3.11.01	Atribuído a Sócios da Empresa Controladora	-17.603	-22.562	-148.058	-145.956
3.11.02	Atribuído a Sócios Não Controladores	-669	1.514	-51	-1.139
3.99	Lucro por Ação - (Reais / Ação)				
3.99.01	Lucro Básico por Ação				
3.99.01.01	ON	-0,21947	-0,27700	-2,11950	-2,09960

**DFs Consolidadas / Demonstração do Resultado Abrangente****(Reais Mil)**

<b>Código da Conta</b>	<b>Descrição da Conta</b>	<b>Trimestre Atual 01/04/2021 à 30/06/2021</b>	<b>Acumulado do Atual Exercício 01/01/2021 à 30/06/2021</b>	<b>Igual Trimestre do Exercício Anterior 01/04/2020 à 30/06/2020</b>	<b>Acumulado do Exercício Anterior 01/01/2020 à 30/06/2020</b>
4.01	Lucro Líquido Consolidado do Período	-18.272	-21.048	-148.109	-147.095
4.02	Outros Resultados Abrangentes	-75.455	-24.206	57.058	203.525
4.02.01	Diferenças cambiais s/conversão de inv.no exterior	-83.349	-19.689	52.561	211.519
4.02.02	Hedge de investimento líquido em operação no exterior	7.894	-4.517	4.497	-7.994
4.03	Resultado Abrangente Consolidado do Período	-93.727	-45.254	-91.051	56.430
4.03.01	Atribuído a Sócios da Empresa Controladora	-90.492	-45.788	-91.634	53.107
4.03.02	Atribuído a Sócios Não Controladores	-3.235	534	583	3.323



**DFs Consolidadas / Demonstração do Fluxo de Caixa - Método Indireto****(Reais Mil)**

<b>Código da Conta</b>	<b>Descrição da Conta</b>	<b>Acumulado do Atual Exercício 01/01/2021 à 30/06/2021</b>	<b>Acumulado do Exercício Anterior 01/01/2020 à 30/06/2020</b>
6.01	Caixa Líquido Atividades Operacionais	-35.437	105.441
6.01.01	Caixa Gerado nas Operações	132.353	93.701
6.01.01.01	Lucro antes do imposto de renda e contribuição social	-21.251	-150.613
6.01.01.02	Depreciação	41.201	45.103
6.01.01.03	Amortização	1.749	26.532
6.01.01.04	Baixa de ativos	31.797	11.429
6.01.01.05	Provisões	24.546	1.069
6.01.01.06	Provisão para perdas sobre créditos	22.137	-267
6.01.01.07	Provisão para baixa e obsolescência de imobilizado	0	8.824
6.01.01.08	Equivalência patrimonial	351	1.887
6.01.01.09	Juros sobre debêntures, empréstimos e financiamentos	35.617	26.023
6.01.01.10	Opções de outorgas reconhecidas	3.895	0
6.01.01.11	Juros e variação cambial de empréstimos	91	275
6.01.01.12	Juros e variação cambial sobre mútuos	31.706	24
6.01.01.13	Outras variações cambiais	144	6.682
6.01.01.14	Valor justo do fundo criatec III	-1.147	0
6.01.01.15	Provisão para obsolescência de estoques	-1.450	1.128
6.01.01.16	Atualização de depósitos judiciais	-6	-389
6.01.01.17	Provisão para reestruturação	6.551	0
6.01.01.18	Juros e Variação de arrendamentos	3.173	2.602
6.01.01.19	Créditos e atualizações financeiras de PIS e COFINS sobre ICMS e Provisão para Impairment	-46.437	113.088
6.01.01.20	Outros	-314	304
6.01.02	Variações nos Ativos e Passivos	-166.920	11.740
6.01.02.01	Contas a receber de clientes	-83.018	20.709
6.01.02.02	Impostos a recuperar	-7.001	23.249
6.01.02.03	Estoques	-66.251	4.870
6.01.02.04	Depósitos judiciais	2.112	5.153
6.01.02.06	Outras contas a receber	5.854	11.334
6.01.02.07	Fornecedores	-13.923	-51.937
6.01.02.08	Salários, provisões e encargos sociais a recolher	22.039	-2.484
6.01.02.09	Impostos, taxas e contribuições a recolher	-10.167	14.618
6.01.02.10	Pagamento de IR e CSLL	-8.224	-7.744
6.01.02.11	Adiantamento de clientes e outras contas a pagar	-7.441	-5.573
6.01.02.13	Pagamentos para riscos trabalhistas, cives e tributários	-900	-455
6.01.03	Outros	-870	0
6.02	Caixa Líquido Atividades de Investimento	-164.753	-95.237
6.02.01	Aquisição de imobilizado	-23.843	-36.401
6.02.02	Aquisição de investimento e intangível	-25.054	-16.522
6.02.03	Aplicação financeira vinculada	-112.762	-34.033
6.02.05	Aquisição da Serbet, líquido de caixa adquirido	0	-4.691
6.02.06	Aquisição da Alpdex, líquido de caixa adquirido	0	327
6.02.07	Títulos e valores mobiliários	-994	-628
6.02.08	Aquisição de participação de não controladores	-2.100	-3.289
6.03	Caixa Líquido Atividades de Financiamento	6.711	158.686

**DFs Consolidadas / Demonstração do Fluxo de Caixa - Método Indireto****(Reais Mil)**

<b>Código da Conta</b>	<b>Descrição da Conta</b>	<b>Acumulado do Atual Exercício 01/01/2021 à 30/06/2021</b>	<b>Acumulado do Exercício Anterior 01/01/2020 à 30/06/2020</b>
6.03.01	Dividendos pagos para não controladores	-1.584	0
6.03.02	Juros sobre capital próprio pagos	0	-22.170
6.03.03	Emissão de ações na controladora, líquido dos custos de transação	99.005	0
6.03.04	Pagamento leasing/arrendamentos	-12.549	-14.664
6.03.05	Captção de debêntures	522.389	0
6.03.06	Pagamento de debêntures	-90.000	-90.000
6.03.07	Pagamento de juros sobre debêntures	-2.992	-7.940
6.03.08	Pagamentos de juros sobre leasing/arrendamentos	-2.727	-2.814
6.03.10	Captção de empréstimos	133.034	402.889
6.03.11	Pagamento de juros sobre empréstimos	-37.026	-17.138
6.03.12	Pagamento de financiamento	-75	0
6.03.13	Pagamento de empréstimos	-600.143	-85.864
6.03.14	Ações em tesouraria	-621	-3.613
6.04	Varição Cambial s/ Caixa e Equivalentes	28.746	36.722
6.05	Aumento (Redução) de Caixa e Equivalentes	-164.733	205.612
6.05.01	Saldo Inicial de Caixa e Equivalentes	486.536	318.522
6.05.02	Saldo Final de Caixa e Equivalentes	321.803	524.134

**DFs Consolidadas / Demonstração das Mutações do Patrimônio Líquido / DMPL - 01/01/2021 à 30/06/2021****(Reais Mil)**

Código da Conta	Descrição da Conta	Capital Social Integralizado	Reservas de Capital, Opções Outorgadas e Ações em Tesouraria	Reservas de Lucro	Lucros ou Prejuízos Acumulados	Outros Resultados Abrangentes	Patrimônio Líquido	Participação dos Não Controladores	Patrimônio Líquido Consolidado
5.01	Saldos Iniciais	904.508	-12.291	199.614	-202.455	173.502	1.062.878	49.778	1.112.656
5.03	Saldos Iniciais Ajustados	904.508	-12.291	199.614	-202.455	173.502	1.062.878	49.778	1.112.656
5.04	Transações de Capital com os Sócios	99.005	2.555	4.528	0	0	106.088	-2.965	103.123
5.04.01	Aumentos de Capital	99.005	0	0	0	0	99.005	0	99.005
5.04.03	Opções Outorgadas Reconhecidas	0	3.895	0	0	0	3.895	0	3.895
5.04.05	Ações em Tesouraria Vendidas	0	-621	0	0	0	-621	0	-621
5.04.12	Aquisição de não controladores	0	-719	0	0	0	-719	-1.381	-2.100
5.04.13	Ajustes por inflação em controlada no exterior	0	0	4.528	0	0	4.528	0	4.528
5.04.14	Pagamento de dividendos para não controladores	0	0	0	0	0	0	-1.584	-1.584
5.05	Resultado Abrangente Total	0	0	859	-22.562	-23.226	-44.929	534	-44.395
5.05.01	Lucro Líquido do Período	0	0	0	-22.562	0	-22.562	1.514	-21.048
5.05.02	Outros Resultados Abrangentes	0	0	859	0	-23.226	-22.367	-980	-23.347
5.05.02.04	Ajustes de Conversão do Período	0	0	0	0	-18.709	-18.709	-980	-19.689
5.05.02.06	Hedge de investimento líquido em operação no exterior	0	0	0	0	-4.517	-4.517	0	-4.517
5.05.02.07	Reserva reflexa	0	0	859	0	0	859	0	859
5.06	Mutações Internas do Patrimônio Líquido	0	0	-199.614	199.614	0	0	0	0
5.06.04	Absorção de prejuízos acumulados	0	0	-199.614	199.614	0	0	0	0
5.07	Saldos Finais	1.003.513	-9.736	5.387	-25.403	150.276	1.124.037	47.347	1.171.384

**DFs Consolidadas / Demonstração das Mutações do Patrimônio Líquido / DMPL - 01/01/2020 à 30/06/2020****(Reais Mil)**

Código da Conta	Descrição da Conta	Capital Social Integralizado	Reservas de Capital, Opções Outorgadas e Ações em Tesouraria	Reservas de Lucro	Lucros ou Prejuízos Acumulados	Outros Resultados Abrangentes	Patrimônio Líquido	Participação dos Não Controladores	Patrimônio Líquido Consolidado
5.01	Saldos Iniciais	904.508	-3.461	193.777	0	4.041	1.098.865	18.242	1.117.107
5.03	Saldos Iniciais Ajustados	904.508	-3.461	193.777	0	4.041	1.098.865	18.242	1.117.107
5.04	Transações de Capital com os Sócios	0	-3.613	2.780	0	0	-833	-1.312	-2.145
5.04.04	Ações em Tesouraria Adquiridas	0	-3.613	0	0	0	-3.613	0	-3.613
5.04.09	Aquisição da Serbet	0	0	0	0	0	0	1.563	1.563
5.04.10	Aquisição da Alpdex	0	0	0	0	0	0	394	394
5.04.11	Perda no aumento de capital da Nexitera	0	0	-76	0	0	-76	76	0
5.04.12	Aquisição de não controladores	0	0	369	0	0	369	-3.569	-3.200
5.04.13	Ajustes por inflação em controlada no exterior	0	0	2.487	0	0	2.487	224	2.711
5.05	Resultado Abrangente Total	0	0	0	-145.956	199.063	53.107	3.323	56.430
5.05.01	Lucro Líquido do Período	0	0	0	-145.956	0	-145.956	-1.139	-147.095
5.05.02	Outros Resultados Abrangentes	0	0	0	0	199.063	199.063	4.462	203.525
5.05.02.04	Ajustes de Conversão do Período	0	0	0	0	207.057	207.057	4.462	211.519
5.05.02.06	Hedge de investimento líquido em operação no exterior	0	0	0	0	-7.994	-7.994	0	-7.994
5.07	Saldos Finais	904.508	-7.074	196.557	-145.956	203.104	1.151.139	20.253	1.171.392

**DFs Consolidadas / Demonstração do Valor Adicionado****(Reais Mil)**

<b>Código da Conta</b>	<b>Descrição da Conta</b>	<b>Acumulado do Atual Exercício 01/01/2021 à 30/06/2021</b>	<b>Acumulado do Exercício Anterior 01/01/2020 à 30/06/2020</b>
7.01	Receitas	1.078.399	937.712
7.01.01	Vendas de Mercadorias, Produtos e Serviços	1.096.193	929.235
7.01.02	Outras Receitas	4.343	8.210
7.01.04	Provisão/Reversão de Créds. Liquidação Duvidosa	-22.137	267
7.02	Insumos Adquiridos de Terceiros	-562.181	-617.835
7.02.01	Custos Prods., Mercs. e Servs. Vendidos	-480.860	-449.920
7.02.02	Materiais, Energia, Servs. de Terceiros e Outros	-81.321	-167.915
7.03	Valor Adicionado Bruto	516.218	319.877
7.04	Retenções	-72.998	-71.635
7.04.01	Depreciação, Amortização e Exaustão	-72.998	-71.635
7.05	Valor Adicionado Líquido Produzido	443.220	248.242
7.06	Vlr Adicionado Recebido em Transferência	69.371	40.345
7.06.01	Resultado de Equivalência Patrimonial	-351	-1.887
7.06.02	Receitas Financeiras	69.722	42.232
7.07	Valor Adicionado Total a Distribuir	512.591	288.587
7.08	Distribuição do Valor Adicionado	512.591	288.587
7.08.01	Pessoal	303.221	271.631
7.08.01.01	Remuneração Direta	252.567	221.418
7.08.01.02	Benefícios	37.414	40.469
7.08.01.03	F.G.T.S.	13.240	9.744
7.08.02	Impostos, Taxas e Contribuições	101.994	80.431
7.08.02.01	Federais	81.710	63.373
7.08.02.02	Estaduais	4.668	4.472
7.08.02.03	Municipais	15.616	12.586
7.08.03	Remuneração de Capitais de Terceiros	128.424	83.620
7.08.03.01	Juros	119.954	77.237
7.08.03.02	Aluguéis	8.470	6.383
7.08.04	Remuneração de Capitais Próprios	-21.048	-147.095
7.08.04.03	Lucros Retidos / Prejuízo do Período	-22.562	-145.956
7.08.04.04	Part. Não Controladores nos Lucros Retidos	1.514	-1.139

# Valid

A woman with dark, curly hair is smiling and looking down at her smartphone. She is wearing a light grey blazer over a white top. The background is softly blurred, showing what appears to be an office or retail environment with warm lighting.

## RELEASE DE RESULTADOS 2T21

VIDEOCONFERÊNCIA EM PORTUGUÊS  
(COM TRADUÇÃO SIMULTÂNEA PARA O INGLÊS)  
Quinta-feira, 12 de agosto de 2021 - 10h00 (BRT)  
Acesso Webcast: [clique aqui](#)

## Receita Líquida<sup>1</sup> da VALID atinge R\$ 541,1 milhões no 2T21 e EBITDA Normalizado de R\$ 70,6 milhões.

Rio de Janeiro, 11 de agosto de 2021 – A Valid (B<sup>3</sup>: VLID3 - ON) anuncia hoje os resultados do segundo trimestre de 2021 (2T21). As informações financeiras e operacionais a seguir são apresentadas em base consolidada, de acordo com as normas internacionais do relatório financeiro IFRS.

### Receita Líquida

- No trimestre, apresentamos uma Receita Líquida de R\$ 541,1 milhões, 30,5% acima da apresentada no 2T20, devido, principalmente, ao crescimento nas receitas de VBS, VGS e Internacional. No acumulado de 2021, atingimos R\$ 1.030,8 milhões de Receita Líquida - o melhor primeiro semestre da história da Companhia -, o que representa um crescimento de 17,4% frente ao 6M20 e mostra que a experiência obtida neste momento desafiador nos ajudou a passar pela segunda onda da pandemia com mais resiliência.

### EBITDA Normalizado<sup>1</sup>

- No 2T21, a Valid alcançou um EBITDA Normalizado de R\$ 70,6 milhões no 2T21, o que representa um crescimento de 301,7% A/A e 15,6% T/T. No ano, totalizamos R\$ 131,7 milhões de EBITDA Normalizado (Margem EBITDA de 12,8%), com alta de 69,4%, resultado impactado pelos seguintes fatores:
  - aceleração na retomada das frentes governamentais (VGS), principalmente na V/Doc (emissão de documentos);
  - avanço das receitas das soluções para negócios (VBS), com destaque para V/Card (cartões bancários);
  - crescimento das receitas com iniciativas digitais (VDS), principalmente V/Cert (certificados digitais) e Valid Cities (*Smart Cities*);
  - continuidade dos bons resultados no negócio de Telco Global; e
  - maior eficiência em custos em todas as frentes.

### Efeitos não-recorrentes do trimestre

- A Valid efetuou o reconhecimento de eventos não-recorrente em suas Demonstrações Financeiras.
  - Acima do EBITDA:
    - No 2T21, totalizando um OPEX Reportado R\$ 2,7 milhões menor do que o Normalizado: +R\$ 21,6 milhões no OPEX referentes a créditos tributários relacionados à exclusão do ICMS da base de cálculo do PIS/COFINS; -R\$ 17,1 milhões no OPEX referentes à constituição de provisão (sem efeito caixa) para potenciais perdas sobre contas a receber da divisão de identificação (adicionais às provisões contabilizadas no 4T20); e -R\$ 1,7 milhão no OPEX referente a demais contingências. Estas normalizações são referentes às seguintes linhas de negócio:

<sup>1</sup> EBITDA Normalizado conforme itens não-recorrentes descritos na seção de Destaques.

R\$ Milhões	
<b>Total</b>	<b>2,7</b>
VGS	-17,3
VBS	12,1
VDS	-0,1
EUA	-0,9
Telco	8,9

ii. Abaixo do EBITDA:

- No 2T21, totalizando Outras Despesas Operacionais, Despesas Financeira Líquida e IR/CSLL Reportados R\$ 2,1 milhões maiores do que os Normalizados: -R\$ 20,4 milhões nas Outras Despesas Operacionais referentes à processo judicial antigo; -R\$ 1,0 milhão nas Outras Despesas Operacionais relacionado aos honorários advocatícios referentes ao ganho de causa no processo dos créditos tributários mencionados acima; +R\$ 26,1 milhões na Receita Financeira relacionados à atualização monetária sobre os créditos tributários mencionados acima; e -R\$ 2,5 milhões no IR/CSLL referentes ao saldo das normalizações acima.
- No 2T20, totalizando Outras Despesas Operacionais e IR/CSLL R\$ 82,6 milhões maiores do que os Normalizados: -R\$ 125,2 milhões nas Outras Despesas Operacionais referentes à baixa por *impairment* na operação de Data nos Estados Unidos; +R\$ 42,6 milhões no IR/CSLL referentes ao saldo da normalização acima.
- No 1T20, totalizando Outras Receitas Operacionais e IR/CSLL R\$ 4,2 milhões maiores do que os Normalizados: +R\$ 6,4 milhões nas Outras Receitas Operacionais referentes à venda de fábrica nos Estados Unidos e -R\$ 2,2 milhões no IR/CSLL referentes ao saldo da normalização acima.

iii. Nos anexos deste material, é possível encontrar maior detalhamento a respeito dos impactos das normalizações sobre o nosso resultado reportado nas Demonstrações Financeiras de 30 de junho de 2021.

iv. Deste modo, todas as análises realizadas neste documento e referentes ao OPEX, o EBITDA, Resultado Financeiro, IR/CSLL e Lucro Líquido irão considerar as bases normalizadas para efeitos não-recorrentes.

### Eventos do Trimestre e Subsequentes

- No mês de junho, concluímos nossa 8ª emissão de debêntures, que totalizou R\$ 531 milhões e configurou a última etapa dos exercícios de estrutura de capital da Companhia em 2021 – iniciados com o bem-sucedido aumento de capital privado de R\$ 99 milhões, realizado no 1T21.
- Também no mês de junho, a Valid obteve decisão favorável nos processos tributários relacionados à exclusão do ICMS da base de cálculo do PIS/COFINS, contabilizando aproximadamente R\$ 47,6 milhões de impostos a recuperar em seu balanço.
- Encerramos as principais atividades operacionais de São Bernardo do Campo (SP), transferindo-as para nossa unidade fabril em Sorocaba (SP) em julho de 2021. A estratégia é parte do nosso plano de desinvestimentos, que pretende trazer maior sinergia para as operações.
- Em julho, iniciamos a operação do V/Park (Estacionamento Digital) em duas cidades que se tornaram as maiores do portfólio de municípios atendidos: Guarulhos e Vitória da Conquista.



**Prezados,**

O segundo trimestre de 2021 marcou mais um período de conquistas importantes para a Valid. No final de abril, tivemos o prazer de apresentar para o mercado o nosso novo corpo executivo e o nosso planejamento estratégico para os próximos três anos em nosso *Capital Markets Day* ([link](#)). No mês de junho, concluímos nossa 8ª emissão de debêntures, que totalizou R\$ 531 milhões e configurou a última etapa dos exercícios de estrutura de capital da Companhia em 2021 – iniciados com o bem-sucedido aumento de capital privado de R\$99 milhões realizado no 1T21. Através desta emissão e de outros acordos bilaterais, garantimos a não realização de pagamentos de principal até o início de 2022 – o que aumentou o prazo médio da nossa dívida de 11 para 20 meses – e elevamos o montante de dívida em moeda local a aproximadamente 78% do saldo total, passo importante para termos a dívida alinhada com os mercados onde geramos mais caixa e onde teremos a priorização estratégica de nossas operações.

Ainda na frente de estrutura de capital e controle do endividamento, é importante destacar que, encerrado o 2T21, os números do 2T20 – os mais impactados pela primeira onda da pandemia da COVID-19 - deixam de fazer parte do cálculo dos nossos indicadores de alavancagem que utilizam uma janela de doze meses. Desse modo, conseguimos trazer nosso indicador de Dívida Líquida / EBITDA Normalizado para 2,5x ao final do 2T21, abaixo dos principais *covenants* definidos frente aos credores. Com a continuidade dos avanços operacionais, a Valid busca chegar ao fim de 2021 com níveis de alavancagem em linha com o seu histórico.

Além disso, buscando eficiência operacional e de custos, concluímos o processo de transferência de nossas operações de São Bernardo do Campo (SP) para nossa unidade fabril em Sorocaba (SP) em julho de 2021. A estratégia é parte do nosso plano de desinvestimentos, que pretende trazer maior sinergia para as operações.

Nossos resultados seguem impactados pelas medidas de isolamento social impostas pela pandemia da COVID-19. Porém, com o afrouxamento recente destas no Brasil - após a segunda onda, observada entre o final de março e início de abril - e com a experiência que temos adquirido desde o início da pandemia, tivemos um trimestre de avanços significativos nos nossos números. Apesar de a base comparativa anual, o 2T20 - período em que tivemos o pior trimestre desde o início da pandemia -, distorcer as análises A/A, o 2T21 foi marcado por uma evolução sequencial expressiva versus o 1T21. Em função desta base ruim de comparação A/A, entendemos que uma melhor forma de ver a evolução sequencial dos resultados da Empresa se dá através do comparativo dos resultados acumulados no ano, uma vez que, sob esta ótica, o 6M21 contrasta os impactos da segunda onda com os da primeira onda observados no 6M20.

Dito isso, a Receita Líquida totalizou R\$ 541,1 milhões no 2T21 (+30,5% A/A e +10,5% T/T). No acumulado de 2021, atingimos R\$ 1.030,8 milhões de Receita Líquida - o melhor primeiro semestre da história da Companhia -, o que representa um crescimento de 17,4% A/A. Ao fim do primeiro semestre, a proporção de receitas na América do Sul e Internacional foi de 48%/52%. Além do maior equilíbrio de receitas entre América do Sul e Internacional, os resultados até junho de 2021 mostram também um melhor balanço entre as 3 divisões de negócios (VGS, VBS e VDS).

A Receita Líquida na América do Sul totalizou R\$ 264,9 milhões no 2T21 (+87,0% A/A e +14,5% T/T; no 6M21: +31,7% A/A) e teve contribuição expressiva de todos os segmentos de atuação: *Government Solutions* (“VGS”), *Business Solutions* (“VBS”) e *Digital Solutions* (“VDS”).

VGS foi amplamente beneficiado por uma nova aceleração nas emissões de documentos e já observamos médias de emissões diárias de aproximadamente 80% das observadas nos meses pré-pandemia, com algumas cidades já superando os 100%. O volume de emissões de documento no mês de junho de 2021 foi o maior desde o início da pandemia. Vale mencionar que, de forma geral, ainda não observamos de forma significativa o aumento gradual da emissão de parte dos documentos represados, processo que deve se intensificar a partir do 2S21, principalmente com o avanço da vacinação. Ainda assim, a Receita Líquida do VGS totalizou R\$ 157,4 milhões no 6M21, o que representa um crescimento de 12,1% A/A.

O segmento VBS segue tendo a emissão de cartões como principal alavanca de crescimento e de geração de receita. A demanda de bancos tradicionais, *fintechs* e outras plataformas digitais continua aquecida e nossa fábrica de Sorocaba continua operando em quatro turnos, a toda capacidade. Desse modo, este segmento alcançou Receita Líquida de R\$ 136,4 milhões no 2T21 (+62,0% A/A) e R\$ 252,0 milhões no 6M21 (+43,0% A/A). Em comparação ao 1T21, o crescimento no 2T21 foi de 18,0%.

A última das nossas frentes de atuação na América do Sul, o VDS, obteve novo significativo crescimento no 2T21 (+39,2% A/A), totalizando R\$ 44,2 milhões. As nossas atuações em soluções de certificação digital, rastreamento de objetos e *Smart Cities* continuam em franca expansão e rendendo bons frutos. Este resultado pode ser explicado pela melhoria nos processos de emissão de certificados, que já podem ser feitos de maneira 100% digital, assim como o fato do produto ter obtido mais conhecimento por parte dos usuários durante a pandemia. No 6M21, o VDS já soma R\$ 86,9 milhões de Receita Líquida (+44,1% A/A), o que representa 18% das receitas sul-americanas da Valid.

Nossos negócios internacionais, por sua vez, apresentaram Receita Líquida de R\$ 276,3 milhões no 2T21, o que representa uma leve expansão de 1,2% frente ao 2T20. No ano, acumulamos alta de 6,6% e totalizamos R\$ 534,6 milhões, ou seja, 52% das receitas da Valid. Vale ressaltar, ainda, que os segmentos internacionais não tiveram influência positiva do câmbio no 2T21 (BRL/USD: -1% A/A).

As operações dos Estados Unidos tiveram Receita Líquida de R\$ 149,4 milhões no 2T21, com os resultados dos segmentos de meios de pagamento e identificação ficando praticamente *flat* A/A. Já na comparação trimestral, o avanço das receitas no país foi de 16,8%, ao passo que, no 6M21, observamos uma queda de 10,0% A/A (R\$ 277,3 milhões no período), reflexo de um resultado fraco em meios de pagamento no 1T21.

O segmento de Telco Global, por sua vez, segue sendo beneficiado pela demanda aquecida de chips e, apesar do volume comercializado levemente inferior no 2T21 e do câmbio neutro no trimestre, as receitas avançaram 4,4% A/A no trimestre, totalizando R\$ 126,9 milhões. No 6M21, o avanço é de 33,0% frente ao 6M20 - totalizando R\$ 257,4 milhões -, devido ao forte resultado obtido no 1T21, tanto operacionalmente, quanto em relação ao câmbio. Frente ao 1T21, o 2T21 foi impactado negativamente pela variação cambial. Porém, em USD, o avanço da Receita Líquida do segmento foi de 0,6% T/T.

Com isso, o EBITDA Normalizado da Valid totalizou R\$ 70,6 milhões no 2T21, o que representa um crescimento de 301,7% A/A e 15,6% T/T. No ano, totalizamos R\$ 131,7 milhões de EBITDA Normalizado, com crescimento de 69,4%. A Margem EBITDA Normalizada do trimestre atingiu 13,0% (+8,8 p.p. A/A e +0,6 p.p. T/T), ao passo que a do acumulado do ano alcançou 12,8% (+3,9 p.p. A/A)

Por fim, a Companhia obteve um Prejuízo Líquido Normalizado de R\$ 22,5 milhões no 2T21 contra um Prejuízo Líquido Normalizado de R\$ 65,5 milhões no 2T20. Essa variação é explicada, principalmente, por um EBITDA mais impactado pela pandemia no 2T20. No 2T21, as principais ofensoras da última linha foram as Despesas Financeiras, em função da variação cambial dos mútuos *intercompany* para pré-pagamentos de dívida no exterior no decorrer do trimestre (sem efeito caixa). No 6M21, o Prejuízo Líquido Normalizado totalizou 27,5 milhões (vs. -R\$ 67,6 milhões no 6M20), pressionado, ainda, por um 1T21 de resultados fracos, impactado pela segunda onda da COVID-19 no Brasil.

Muito obrigado e Vamos em frente!

Resultado consolidado (R\$ Milhões)						
	2T20	2T21	Var. %	6M20	6M21	Var. %
<b>Receita Operacional Líquida</b>	414,6	541,1	30,5%	878,3	1.030,8	17,4%
Custos	(372,6)	(399,4)	7,2%	(749,5)	(791,5)	5,6%
<b>Resultado bruto</b>	<b>42,0</b>	<b>141,7</b>	<b>237,4%</b>	<b>128,8</b>	<b>239,3</b>	<b>85,8%</b>
<i>Margem Bruta</i>	10,1%	26,2%		14,7%	23,2%	
<b>Receitas(despesas) operacionais</b>						
Despesas com vendas	(36,4)	(64,5)	77,2%	(73,4)	(104,9)	42,9%
Despesas gerais e administrativas	(21,0)	(35,9)	71,0%	(40,8)	(62,6)	53,4%
Outras receitas (despesas) operacionais*	(130,9)	(32,0)	-75,6%	(128,3)	(42,4)	-67,0%
Resultado de equivalência patrimonial	(1,7)	(0,4)	-76,5%	(1,9)	(0,4)	-78,9%
<b>Lucro Operacional</b>	<b>(148,0)</b>	<b>8,9</b>	n.a.	<b>(115,6)</b>	<b>29,0</b>	n.a.
<b>Resultado Financeiro</b>						
Receitas financeiras	26,3	52,4	99,2%	42,2	69,7	65,2%
Despesas financeiras	(37,3)	(84,0)	125,2%	(77,2)	(120,0)	55,4%
<b>Lucro (prejuízo) do período antes do IR e CSLL</b>	<b>(159,0)</b>	<b>(22,7)</b>	<b>-85,7%</b>	<b>(150,6)</b>	<b>(21,3)</b>	<b>-85,9%</b>
<b>Imposto de renda e contribuição social</b>						
Correntes	5,5	(1,7)	n.a.	(2,3)	(10,7)	365,2%
Diferidos	5,4	6,1	13,0%	5,8	10,9	87,9%
<b>Lucro (Prejuízo) do período</b>	<b>(148,1)</b>	<b>(18,3)</b>	<b>-87,6%</b>	<b>(147,1)</b>	<b>(21,1)</b>	<b>-85,7%</b>
<b>Lucro atribuível a:</b>						
Acionistas controladores	(148,1)	(17,6)	-88,1%	(146,0)	(22,6)	-84,5%
Acionistas não controladores	0,0	(0,7)	n.a.	(1,1)	1,5	n.a.
<b>Reconciliação do EBITDA (R\$ milhões)</b>						
<b>Lucro Líquido do período</b>	<b>(148,1)</b>	<b>(17,6)</b>	<b>-88,1%</b>	<b>(146,0)</b>	<b>(22,6)</b>	<b>-84,5%</b>
Normalização: Imposto de Renda e Contribuição Social	(42,6)	2,5	n.a.	(40,4)	2,5	n.a.
Normalização: Receita Financeira	0,0	(26,1)	n.a.	0,0	(26,1)	n.a.
Normalização: Despesa Financeira	0,0	0,0	n.a.	0,0	0,0	n.a.
Normalização: Outras Despesas Operacionais	125,2	21,4	-82,9%	118,7	21,4	-81,9%
Normalização: OPEX	0,0	(2,7)	n.a.	0,0	(2,7)	n.a.
<b>Lucro (Prejuízo) Líquido Normalizado do período</b>	<b>(65,5)</b>	<b>(22,5)</b>	<b>-65,7%</b>	<b>(67,6)</b>	<b>(27,5)</b>	<b>-59,4%</b>
(+) Participações dos não Controladores	0,0	(0,7)	n.a.	(1,1)	1,5	n.a.
(+) Imposto de renda e contribuição social	31,7	(6,9)	n.a.	36,9	(2,7)	n.a.
(+) Despesas/(receitas) financeiras	11,0	57,7	424,3%	35,0	76,4	118,2%
(+) Depreciação e amortização	32,9	32,1	-2,5%	63,1	62,6	-0,8%
(+) Outras (receitas) Despesas operacionais	5,7	10,6	83,9%	9,6	21,0	118,8%
(+/-) Equivalência patrimonial	1,7	0,4	-76,5%	1,9	0,4	-78,9%
<b>EBITDA Normalizado</b>	<b>17,6</b>	<b>70,6</b>	<b>301,7%</b>	<b>77,7</b>	<b>131,7</b>	<b>69,4%</b>
<i>Margem EBITDA Normalizada</i>	4,2%	13,0%		8,8%	12,8%	

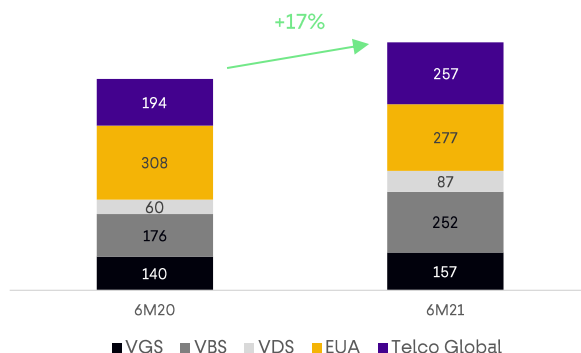
## \* Detalhamento de Outras Receitas/Despesas Operacionais Normalizadas

	2T20	2T21	Var. %	6M20	6M21	Var. %
<b>Outras Receitas Operacionais</b>						
<b>Total de outras receitas operacionais</b>	<b>350</b>	<b>288</b>	<b>-17,7%</b>	<b>1.779</b>	<b>444</b>	<b>-75,0%</b>
<b>Outras Despesas Operacionais</b>						
Brasil <sup>1</sup>	(12.480)	(6.042)	-51,6%	(12.801)	(13.141)	2,7%
Estrangeiras	6.353	(4.778)	-175,2%	1.407	(8.312)	-690,8%
<b>Total Outras Despesas Operacionais</b>	<b>(6.127)</b>	<b>(10.820)</b>	<b>76,6%</b>	<b>(11.394)</b>	<b>(21.453)</b>	<b>88,3%</b>
Receitas e (despesas) líquidas	(5.777)	(10.532)	82,3%	(9.615)	(21.009)	118,5%

<sup>1</sup> principais ofensores: despesas com consultoria jurídica (aumento de capital, reperfilamento de dívida e afins) / gastos com transferência de SBC para SOC e encerramento da operação de SBC.

## RECEITA LÍQUIDA

A Receita Líquida Total da Companhia atingiu R\$ 541,1 milhões no 2T21, em alta de 30,5% A/A. No 6M21, a Receita Líquida atingiu R\$ 1.030,8 milhões (+17,4% A/A), recorde na história da Companhia para um primeiro semestre. O crescimento pode ser explicado, principalmente, pelo avanço em todos os segmentos da América do Sul e no negócio de Telco Global.



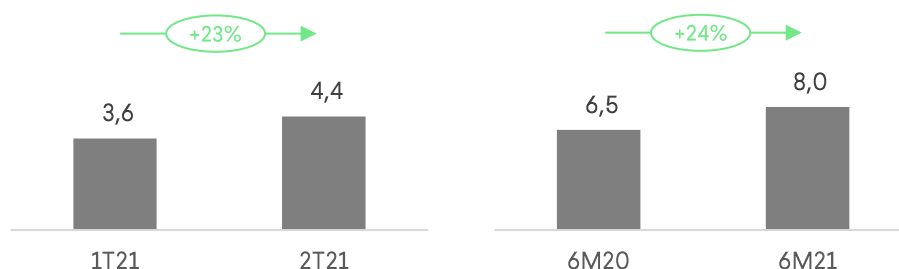
A pequena desvalorização do dólar frente ao real (PTAX<sup>2</sup> média de R\$ 5,31 no 2T21 vs. R\$ 5,38 no 2T20 vs. R\$ 5,48 no 1T21), o resultado fraco das soluções governamentais no 2T20 e o forte resultado das frente sul-americanas no 2T21 fizeram com que a representatividade das receitas da América do Sul frente ao total saltasse de 34,2% no 2T20 para 48,9% no 2T21 (e de 42,9% no 6M20 para 48,1% no 6M21). A retomada dos negócios na América do Sul já leva a melhor equilíbrio entre as receitas do Grupo Valid.



As operações sul-americanas da Valid somaram receitas de R\$ 264,9 milhões no 2T21 (+87,0% A/A e +14,5% T/T) e R\$ 496,2 milhões no 6M21 (+31,7% A/A). A emissão de documentos continuou seu movimento de retomada, após flexibilização das medidas de isolamento social adotadas no 1T21 para combate da segunda onda da COVID-19 no Brasil. Com isso, a emissão de documentos no país totalizou 4,4 milhões de unidades no 2T21, o que representa um crescimento de 24% em comparação com o 1T21 (e 4,8x mais do que no 2T20, o trimestre mais crítico da pandemia para as operações da Valid), sendo este avanço no volume a principal alavanca das soluções governamentais na América do Sul (VGS: +377,5% A/A e +24,0% T/T no 2T21; +22,9% A/A no 6M21).

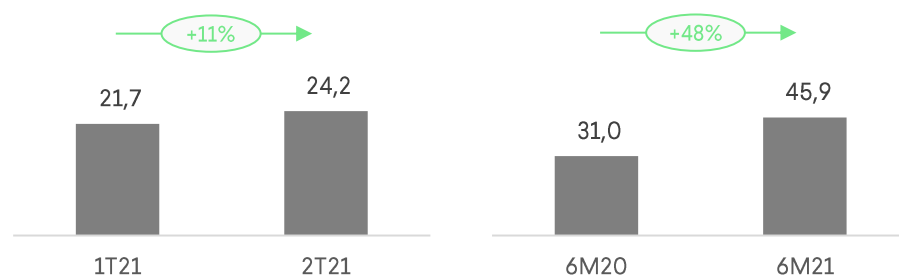
Emissão de documentos físicos no Brasil (milhões de unidades):

<sup>2</sup> PTAX média – Taxa de Câmbio média para o período FONTE: <http://www.ipeadata.gov.br/ExibeSerie.aspx?serid=31924>



Em continuidade ao forte ritmo apresentado nos últimos trimestres, as operações da região apresentaram forte crescimento nas receitas relacionadas às soluções para negócios (VBS: +86,7% A/A e +11,4% T/T no 2T21; +48,3% A/A no 6M21). O segmento foi mais uma vez positivamente impactado pelo avanço significativo nas emissões de cartão de crédito, puxadas, principalmente, pela demanda crescente dos bancos e outras plataformas digitais, além dos próprios bancos tradicionais.

Produção de cartões no Brasil (milhões de unidades):



As receitas provenientes das soluções digitais da Companhia continuam apresentando crescimento sustentável na América do Sul, avançando 39,2% A/A no 2T21. As soluções para cidades inteligentes (*“Smart Cities”*) seguem registrando altas significativas, principalmente pelo início das operações do Estacionamento Digital em novas cidades, assim como pelo aumento de volume de circulação de pessoas com o relaxamento das medidas de afastamento social. Além disso, obtivemos crescimento expressivo no volume de emissões de certificados digitais no Brasil e na Colômbia.

Nos negócios internacionais apresentamos crescimento de receita em Telco Global, que totalizou R\$ 126,9 milhões no 2T21 e R\$ 257,4 milhões no 6M21 (2T21: +4,4% A/A e -2,8% T/T – impactado pela forte desvalorização cambial no 2T21 vs. 1T21 –; 6M21: +33,3% A/A), como consequência da demanda ainda aquecida por chips. Nos Estados Unidos, tivemos recuperação da receita em meios de pagamento, após um 1T21 fraco no segmento, o que fez com que a receita total no país atingisse R\$ 149,4 milhões no 2T21 (-1,4% A/A; +16,8% T/T) e R\$ 277,3 milhões no 6M21 (-10,0% A/A).

## OPEX E EBITDA NORMALIZADO

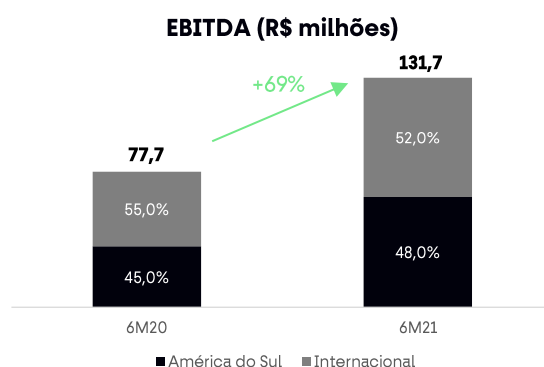
O OPEX consolidado da Valid totalizou R\$ 470,8 milhões no 2T21, o que representa um crescimento de 18,5% A/A. No 6M21, o OPEX totalizou R\$ 899,6 milhões (+12,3% A/A).

O crescimento reflete os maiores volumes produzidos de documentos e cartões, que fizeram com que os custos crescessem 7,2% A/A, encerrando o 2T21 em R\$ 399,4 milhões. No ano, os custos cresceram 5,6% versus o 6M20, totalizando R\$ 791,5 milhões. O

crescimento de Receita significativamente superior ao crescimento dos custos da operação da Valid evidencia que os esforços que a Companhia vem realizando em busca de maior eficiência operacional já tem rendido bons frutos.

As despesas, por sua vez, apresentaram alta de 74,9% A/A no 2T21 e de 46,7% A/A no 6M21, explicadas por: (i) aumento nas Despesas com Vendas, principalmente por conta de comissionamentos e atividade comercial mais intensa; e (ii) Despesas Administrativas, impactadas por custos acessórios ao aumento de capital, outras despesas advocatícias e despesas com pessoal administrativo.

Com isso, o EBITDA Normalizado consolidado da Valid atingiu R\$ 70,6 milhões no 2T21, o que representa um crescimento de 301,7% A/A e 15,6% T/T. No 6M21, a linha soma R\$ 131,8 milhões (+69,4% A/A).



## LUCRO LÍQUIDO NORMALIZADO

Neste trimestre, a Companhia apresentou Prejuízo Líquido Normalizado de R\$ 22,5 milhões versus um Prejuízo Líquido de R\$ 65,5 milhões no 2T20. Essa variação é explicada, principalmente, por um EBITDA mais impactado pela pandemia no 2T20. No 2T21, as principais ofensoras da última linha foram as Despesas Financeiras, em função da variação cambial dos mútuos *intercompany* para pré-pagamentos de dívida no exterior no decorrer do trimestre (sem efeito caixa).

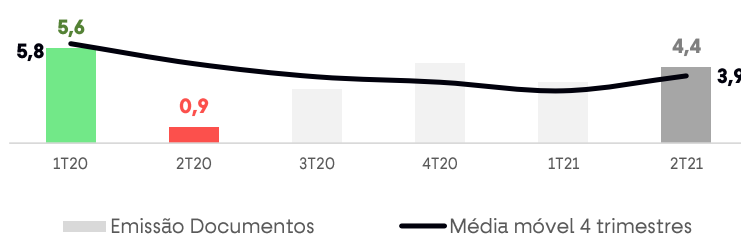
No 6M21, o Prejuízo Líquido Normalizado totalizou 27,5 milhões versus um Prejuízo Líquido Normalizado de R\$ 67,6 milhões no 6M20. O primeiro semestre de 2021 foi pressionado, ainda, por um 1T21 de resultados fracos, impactado pela segunda onda da COVID-19 no Brasil.

Lucro líquido do período (R\$ Milhões)						
	2T20	2T21	Var. %	6M20	6M21	Var. %
<b>EBITDA Normalizado</b>	<b>17,6</b>	<b>70,6</b>	<b>301,7%</b>	<b>77,7</b>	<b>131,7</b>	<b>69,4%</b>
<i>Margem EBITDA Normalizada</i>	4,2%	13,0%		8,8%	12,8%	
(+) Outras (receitas) Despesas operacionais	(5,7)	(10,6)	83,9%	(9,6)	(21,0)	118,8%
(+/-) Equivalência patrimonial	(1,7)	(0,4)	-76,5%	(1,9)	(0,4)	-78,9%
(+) Participações dos não Controladores	0,0	0,7	n.a.	1,1	(1,5)	n.a.
(+) Imposto de renda e contribuição social	(31,7)	6,9	n.a.	(36,9)	2,7	n.a.
(+) Despesas/(receitas) financeiras	(11,0)	(57,7)	424,3%	(35,0)	(76,4)	118,2%
(+) Depreciação e amortização	(32,9)	(32,1)	-2,5%	(63,1)	(62,6)	-0,8%
<b>Lucro (Prejuízo) líquido Normalizado do período</b>	<b>(65,5)</b>	<b>(22,5)</b>	<b>-65,7%</b>	<b>(67,6)</b>	<b>(27,5)</b>	<b>-59,4%</b>

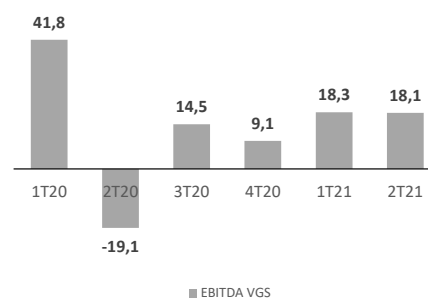
R\$ milhões	2T20	2T21	Var. %	1T21	Var. %	6M20	6M21	Varição
Receita	25,7	84,3	227,7%	73,1	15,4%	140,4	157,4	12,1%
EBITDA	-19,1	18,1	95,3%	18,3	-0,9%	22,4	36,5	63,0%
Margem EBITDA	-74,0%	21,5%	95,6 p.p.	25,1%	-3,5 p.p.	15,9%	23,2%	7,2 p.p.
OPEX	44,8	66,2	47,8%	54,7	20,9%	118,0	120,9	2,4%
Volume de Documentos (milhões)	0,9	4,4	377,5%	3,6	24,0%	6,5	8,0	22,9%

A Receita da Valid das soluções para governos (VGS) totalizou R\$ 84,3 milhões no 2T21, avançando 227,7% A/A. No 6M21, a Receita totalizou R\$ 157,4 milhões, apresentado aumento de 12,1% A/A. Além de uma base comparativa (2T20) deprimida em função das medidas de isolamento social adotadas para combate ao avanço da COVID-19 no início da pandemia, o segmento foi beneficiado por uma nova aceleração nas emissões de documentos, que, apesar de ainda não terem atingido a performance observada antes da pandemia, já apresentam volume superior a 80% do observado nos meses anteriores ao início da mesma.

Em 2020, o pior mês (em número de emissões) foi abril, após o qual, a Companhia apresentou forte crescimento sequencial até novembro. No 1T21, voltamos a ser impactados pela 2ª onda, mas em menor grau, em função, principalmente, da experiência obtida no ano passado e consequentes melhorias operacionais implementadas para lidar com os novos desafios. E em junho de 2021 tivemos o maior volume de emissão mensal desde o início da pandemia. Com isso, o volume médio de emissões mensais de documentos atingiu 1,5 milhão no 2T21 e 1,3 milhão no 6M21, vs. 0,3 milhão no 2T20 e 1,1 milhão no 6M20 (beneficiado pelo 1T20, ainda pré-pandemia, com média mensal de 1,9 milhão de documentos). No 6M21 o volume acumulado foi de 8,0 milhões de unidades, o que representa um aumento de 22,9% A/A e evidencia a experiência mencionada acima, uma vez que esta análise semestral torna possível uma comparação entre a 2ª e a 1ª onda. Emissão de documentos (milhões de unidades):



Neste segmento, os custos das operações também foram impactados pela redução no volume de emissões de documentos no 2T20, comprometendo a base comparativa. Dito isso, o OPEX do 2T21 totalizou 66,2 milhões (+47,8% A/A). No acumulado do ano, o OPEX teve leve alta de 2,4% A/A, evidenciando maior eficiência nas nossas emissões de documentos. Deste modo, o EBITDA Normalizado do VGS atingiu R\$ 18,1 milhões no 2T21 (versus EBITDA negativo no 2T20) e R\$ 36,5 milhões no 6M21 (+63,0% A/A). A Margem EBITDA Normalizada encerrou o 2T21 em 21,5% e o 6M21 em 23,2% (+7,2 p.p.). EBITDA Normalizado do VGS em R\$ milhões:

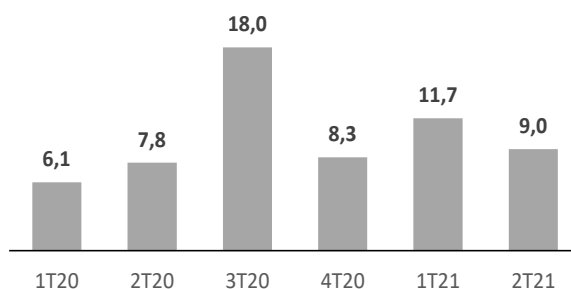


R\$ milhões	2T20	2T21	Var. %	1T21	Var. %	6M20	6M21	Varição
Receita	84,2	136,4	62,0%	115,6	18,0%	176,2	252,0	43,0%
EBITDA	7,0	9,0	27,8%	11,5	-22,0%	12,7	20,6	62,1%
Margem EBITDA	8,4%	6,6%	-1,8 p.p.	10,0%	-3,4 p.p.	7,2%	8,2%	1,0 p.p.
OPEX	77,1	127,4	65,2%	104,0	22,4%	163,5	231,4	41,5%
Volume de Cartões (milhões)	13,0	24,2	86,7%	21,7	11,4%	31,0	45,9	48,3%

Na frente de soluções para negócios (VBS), a Receita da Valid totalizou R\$ 136,4 milhões no 2T21, o que representa um avanço de 62,0% A/A (+18,0% T/T). No 6M21, estes negócios totalizaram R\$ 252,0 milhões (+43,0% A/A) de Receita. Esta alta foi puxada, principalmente, pela receita do segmento brasileiro de *Smart Cards* (+175,0% A/A no 2T21 e +86,8% A/A no 6M21).

A forte demanda de cartões pelas fintechs, outras plataformas digitais, além dos bancos tradicionais, fizeram com que o volume de emissões de cartões *Dual Interface* e *Contactless* avançasse 86,7% A/A no Brasil no 2T21 e 48,3% A/A no 6M21.

O OPEX de VBS apresentou crescimento de 65,2% A/A, influenciado, principalmente, pelo aumento significativo no volume produzido de Cartões em geral. Como consequência, o EBITDA Normalizado do segmento totalizou R\$ 9,0 milhão no 2T21 (+27,8% A/A) e R\$ 20,6 milhões no 6M21 (62,1% A/A). EBITDA Normalizado do VBS em R\$ milhões:

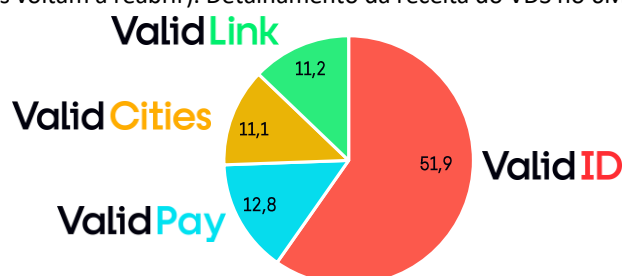




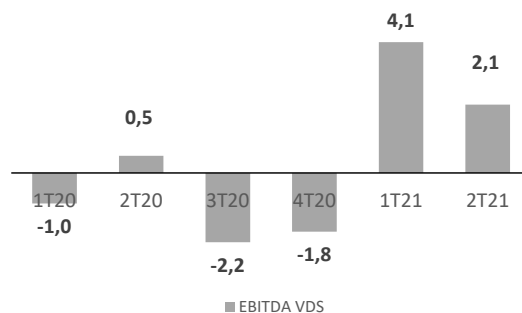
R\$ milhões	2T20	2T21	Var. %	1T21	Var. %	6M20	6M21	Var. %
Receita	31,7	44,2	39,2%	42,7	3,4%	60,3	86,9	44,1%
EBITDA	0,5	2,1	300,0%	4,1	-47,9%	0,0	6,2	-16722,0%
Margem EBITDA	1,7%	4,8%	3,1 p.p.	9,6%	-4,7 p.p.	-0,1%	7,1%	7,2 p.p.
OPEX	31,2	42,0	34,8%	38,6	8,8%	60,3	80,7	33,7%

A receita das soluções digitais da Valid (VDS) apresentou novo forte crescimento no 2T21, em alta de 39,2% frente ao 2T20, atingindo R\$ 44,2 milhões. Em 2021, as receitas destas iniciativas já somam R\$ 86,9 milhões (+44,1% A/A).

A dinâmica dos resultados do 2T21 foi marcada pela franca expansão das nossas iniciativas focadas em *Smart Cities* que contam com produtos como o V/Park (Estacionamento Digital). Este apresentou forte recuperação no 2T21, após um 1T21 que, apesar dos bons números, foi significativamente impactado pela segunda onda da COVID-19 no Brasil, portanto com menos pessoas circulando nas cidades. Além disso a perspectiva para os próximos trimestres é favorável pois, em julho, iniciamos a operação em duas cidades que se tornaram as maiores do portfólio de municípios atendidos: Guarulhos e Vitória da Conquista. Outras verticais que seguem apresentando crescimentos significativos são o V/Cert (principalmente em certificação digital no Brasil e na Colômbia) e Valid Link (destaque para as atividades de rastreamento de objetos, como, por exemplo, o Selo Água que também aumenta o volume à medida que os comércios voltam a reabrir). Detalhamento da receita do VDS no 6M21:



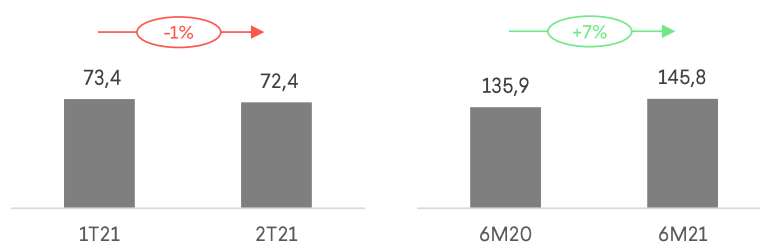
O OPEX das operações digitais da Valid cresceu 34,8% A/A no 2T21, encerrando o trimestre em R\$ 42,0 milhões. Este crescimento pode ser explicado pelos avanços significativos na maioria dos produtos digitais oferecidos pela Valid. Desse modo, o EBITDA Normalizado do segmento saltou de R\$ 0,5 milhão no 2T20 para R\$ 2,1 milhão no 2T21, atingindo uma margem de 4,8%. No 6M21, o EBITDA Normalizado do VDS totalizou R\$ 6,2 milhões, com margem de 7,1%. EBITDA Normalizado do VDS em R\$ milhões:



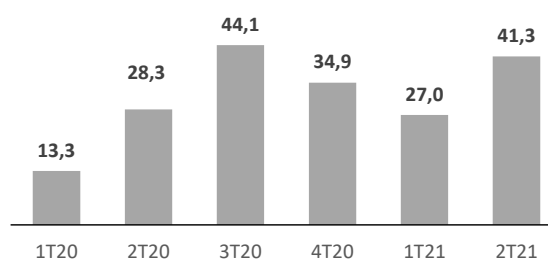
R\$ milhões	2T20	2T21	Var. %	1T21	Var. %	6M20	6M21	Var. %
Receita	273,0	276,3	1,2%	258,4	6,9%	501,5	534,6	6,6%
USA	151,4	149,4	-1,4%	127,9	16,8%	307,9	277,3	-10,0%
Telco Global	121,6	126,9	4,4%	130,5	-2,8%	193,5	257,4	33,0%
EBITDA	29,1	41,3	42,3%	27,1	52,3%	42,7	68,5	60,3%
Margem EBITDA	10,6%	15,0%	4,3 p.p.	10,5%	4,5 p.p.	8,5%	12,8%	4,3 p.p.
OPEX	244,0	234,9	-3,7%	231,2	1,6%	458,7	466,1	1,6%
USA	143,1	136,6	-4,6%	130,5	4,7%	294,8	267,1	-9,4%
Telco Global	100,8	98,3	-2,5%	100,7	-2,4%	164,0	199,0	21,4%

As receitas internacionais da Valid apresentaram alta de 1,2% A/A no 2T21, encerrando o trimestre em R\$ 276,3 milhões. Frente ao 1T21, o crescimento foi de 6,9%. No 6M21, as receitas totalizaram R\$ 534,6 milhões (+6,6% A/A). O impacto do câmbio no 2T21 frente ao 2T20 foi ligeiramente negativo (~1%), em decorrência da forte valorização do real frente ao dólar entre os meses de abril e junho de 2021, após a moeda americana ter atingido máxima histórica em relação à brasileira no 1T21.

Nos Estados Unidos, a Receita Líquida da Companhia caiu 1,4% A/A em BRL no 2T21, apresentando boa recuperação após um 1T21 de fraca emissão de cartões no país. Desse modo, o crescimento sequencial de receita nos EUA foi de 16,8%. No 6M21, a receita no país teve alta de 10,0% A/A em BRL. No segmento de Telco Global, a receita totalizou R\$ 126,9 milhões, com crescimento de 4,4% A/A e leve queda de 2,8% T/T (explicada pela forte valorização do real: em USD, houve avanço de 0,6% T/T). No 6M21, a receita do segmento totalizou R\$ 257,4 milhões, com crescimento de 33,0% A/A. Vale ressaltar que o 2T21 foi marcado por um volume menor de vendas de chips (-12% A/A). Porém, a situação possibilitou que a Companhia focasse em produtos de maior valor agregado, negociando melhores preços e maiores margens. Venda de SIM Cards em todo o mundo (milhões de unidades):



O OPEX das operações internacionais da Valid apresentou queda no 2T21 (-3,7% A/A), refletindo o BRL levemente mais forte e o menor volume em Telco. O EBITDA Normalizado, portanto, cresceu 42,3% A/A e 52,3% T/T no 2T21 e atingiu R\$ 41,3 milhões período. No 6M21, o EBITDA foi R\$ 68,5 milhões (+60,3% A/A). A Margem EBITDA Normalizada no 2T21 foi de 15,0% (+4,3 p.p. A/A) e de 12,8% no 6M21 (+4,3 p.p. A/A). EBITDA Normalizado do Internacional em R\$ milhões:



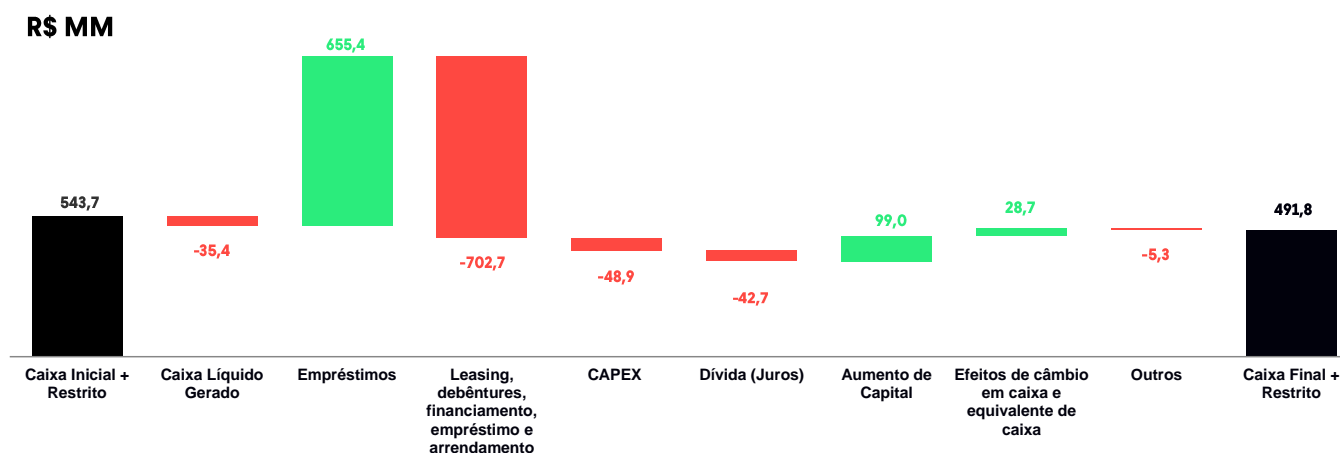
No 6M21, tivemos uma geração de caixa operacional negativa em R\$ 35,4 milhões. Vale ressaltar que este montante inclui um 1T21 de geração de caixa negativa, uma vez que a recuperação da atividade operacional no 2T21 permitiu que o FCO da Companhia terminasse o trimestre positivo em R\$ 33,0 milhões. Assim como no 1T21, as maiores ofensoras no período foram as variações nas contas de Capital de Giro, tais como: i) Contas a Receber: que aumenta com o incremento de receitas que a Empresa vem observando; e ii) Estoques: prevendo um aumento de demanda nos próximos meses e devido a preços mais elevados de alguns dos insumos utilizados nas nossas operações.

No primeiro semestre, a Companhia recebeu reforço em seu caixa, advindo da operação de aumento de capital, que resultou na adição de R\$ 99 milhões ao caixa da Valid. Além disso, a Companhia obteve uma nova linha de crédito de 3 anos junto a CEF, no valor de R\$70 milhões, e alongou em 3 anos R\$ 30 milhões que venceriam em 2021 junto ao Safra e por 2 anos R\$ 50 milhões que venceriam em 2021 junto ao BTG Pactual. Adicionalmente, a Companhia realizou a 8ª emissão de debêntures, no valor total de R\$ 531 milhões, e pré-pagou vencimentos da sua 7ª emissão de debêntures, assim como outras operações que venciam em 2021. Com isso, a Valid não realizará mais pagamentos de principal das suas dívidas em 2021.

Em relação ao CAPEX, os investimentos da Companhia ao longo dos seis primeiros meses de 2021 ficaram concentrados em iniciativas para as quais a Companhia vislumbra maior potencial de crescimento e retorno nos próximos anos. Desse modo, mais da metade dos investimentos foram alocados em negócios digitais no período.

No ano, as principais movimentações nas atividades de financiamento estão destacadas abaixo:

- Captação de empréstimos e emissão de debêntures: R\$ 655,4 milhões;
- Aumento de Capital R\$ 99,0 milhões;
- Amortização de dívidas: R\$ 702,7 milhões; e
- Pagamentos de juros sobre financiamentos, empréstimos e debêntures: R\$ 42,7 milhões.



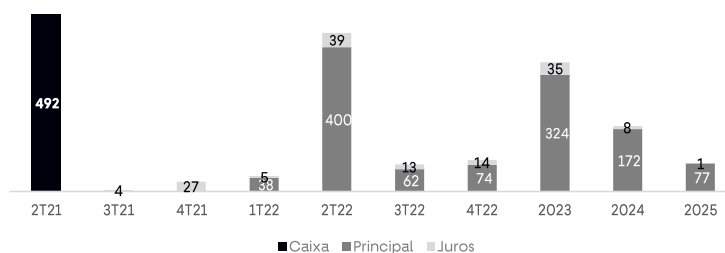
## EMPRÉSTIMOS E FINANCIAMENTOS

Devido aos impactos da pandemia no resultado do 2T20, que afetam o cálculo do EBITDA dos últimos 12M no cálculo dos *covenants* até o 2T21, no dia 29 de setembro foi realizada, na sede da Companhia, Assembleia Geral de Debenturistas (“AGD”) com presença de debenturistas representando 100% das debêntures em circulação da 7ª emissão, onde foi aprovada a repactuação dos *covenants* das Debêntures com medição trimestral de **30/09/20 até 30/06/21 (Período de concessão de *waiver*)**, indicando que o índice ora previsto deverá ser menor ou igual a 4,50.

No mês de junho, concluímos nossa 8ª emissão de debêntures, que totalizou R\$ 531 milhões e configurou a última etapa dos exercícios de estrutura de capital da Companhia em 2021 – iniciados com o bem-sucedido aumento de capital privado, realizado no 1T21. Nas condições negociadas para esta emissão, a Valid também precisará manter os *covenants* de 3,0x DL/EBITDA Normalizado e 1,75x EBITDA Normalizado / Despesas Financeiras Líquidas. Vale frisar que com a recuperação dos resultados operacionais, a Empresa já voltou a mostrar indicadores enquadrados aos limites estabelecidos em contrato.

Atualmente, a dívida atrelada ao dólar americano corresponde a 22% do total. Abaixo, apresentamos o cronograma de amortização da dívida consolidada e detalhamentos sobre a dívida em R\$ e US\$ na posição em 30/06/2021:

### Cronograma de Amortização – Trimestral (R\$ MM)



### Saldo em aberto (R\$ MM)

Dívida Brasil	R\$ 889
Dívida Intl.	R\$ 255
<b>Total</b>	<b>R\$ 1.144</b>
% BR	77,7%

Abaixo, apresentamos a composição atual da dívida da Companhia (ex-arrendamentos e leasings), além de seus indicadores financeiros:

PERFIL DA DÍVIDA	
Dívida Bruta (R\$ MM)	R\$ 1.144
Caixa* (R\$ MM)	R\$ 652
Dívida Líquida (R\$ MM)	R\$ 492
COVENANTS FINANCEIROS	
Dívida Líquida/EBITDA	2,5x
EBITDA/Despesas Financeiras Líquidas	2,6x
COVENANTS CONTRATADOS	
Dívida Líquida/EBITDA	≤ 3,00
EBITDA/Despesas Financeiras Líquidas	> 1,75

\*Considerando títulos de valores mobiliários de CP e aplicação financeira

Abaixo, apresentamos detalhamento das dívidas em aberto da companhia:

## Debêntures

Debêntures	7ª emissão - 24/05/2018	8ª emissão - 1ª Série	8ª emissão - 2ª Série
Data da aprovação	Reunião do Conselho de Administração em 21/05/2018	Reunião do Conselho de Administração em 05/05/2021	Reunião do Conselho de Administração em 05/05/2021
Quantidade	36.000 debêntures simples não conversíveis em ações	27.000 debêntures simples não conversíveis em ações	503.700 debêntures simples não conversíveis em ações
Valor nominal unitário	10.000	1.000	1.000
Valor total	360.000.000	27.000.000	503.700.000
Espécie e série	Espécie quirografária de série única		
Data de vencimento	30/06/2023	10/05/2024	10/05/2025
Remuneração	115,0% da Taxa média DI Acumulada	CDI + 3,85%	CDI + 4,25%
Garantia	Sem Garantia real	Cessão Fiduciária de Conta Vinculada	Cessão Fiduciária de Conta Vinculada
Amortização do Principal	4 parcelas anuais ( A partir de jun/20)	Trimestral a partir de fev/22	Trimestral a partir de mai/22
Pagamento de Juros	Semestral, a partir de dez/18	Trimestral a partir de nov/21	Trimestral a partir de mai/22
R\$ ('000)	R\$ 179.706	R\$ 26.728	R\$ 501.034

## Empréstimos e Financiamentos

Descrição	Empréstimos	Empréstimos	Empréstimos	Empréstimos	Empréstimos
Tomador	Valid S.A	Valid S.A	Valid S/A	Valid S.A.	Valid S.A.
Valor total	R\$45.000 mil	R\$45.000 mil	R\$ 50.000 mil	R\$ 30.000 mil	R\$ 70.000 mil
Data de vencimento	04/06/2022	17/06/2022	13/07/2023	12/03/2024	30/03/2024
Remuneração	CDI + 3,95% a.a.	CDI + 4,20% a.a.	CDI + 4% a.a.	CDI + 3,99% a.a.	CDI + 0,22% a.m.
Garantia	Valid S.A.	Valid S.A.	Valid S.A.	Valid S.A.	Valid S.A.
Amortização do principal	Mensal (A partir de 05 de outubro de 2020)	Anual	Mensal após carência de 09 meses	Trimestral (A partir de janeiro de 2022)	Mensal (A partir de Abril 2022)
Pagamento de juros	Mensal (A partir de 05 de outubro de 2020)	Trimestrais (A partir de 04 de setembro de 2020)	Juros mensais - 10 meses e mensal, após carência	Trimestral a partir de junho de 2021)	Mensal (A partir de Abril 2022)
R\$ ('000)	R\$ 12.465	R\$ 17.725	R\$ 49.825	R\$ 30.108	R\$ 71.002

Descrição	Empréstimos	Empréstimos	Empréstimos	Empréstimos
Tomador	Valid USA	Valid USA	Valid USA	Valid USA
Valor total	USD 4.000 mil	US\$12.000 mil	US\$ 4.667 mil	US\$14.000 mil
Data de vencimento	01/01/2022	01/04/2022	07/04/2022	01/05/2022
Remuneração	Libor + 2,64%	Libor + 3,50% a.a.	Libor + 6,00%	Libor + 1,98% a.a.
Garantia	Valid S.A.	Valid S.A.	Valid S.A.	Valid S.A.
Amortização do principal	Bullet	Anual (a partir de março de 2021)	Anual (a partir de Abril/2021)	Anual (a partir de maio de 2020)
Pagamento de juros	Mensal	Trimestral (a partir de setembro de 2020)	Trimestral (a partir de julho/2019)	Trimestral (a partir de agosto/2019)
Moeda de origem	US\$4.008mil	US\$4.076mil	US\$2.360mil	US\$4.677mil
R\$ ('000)	R\$ 20.047	R\$ 20.389	R\$ 11.805	R\$ 23.395

Descrição	Empréstimos	Empréstimos	Empréstimos	Empréstimos	Empréstimos
Tomador	Valid Espanha	Valid Espanha	Valid Espanha	Valid Espanha	Valid Espanha
Valor total	EUR 13.000 mil	US\$38.888 mil	USD 7.142 mil	US\$ 7.142 mil	US\$50.000 mil
Data de vencimento	01/04/2022	22/04/2022	05/05/2022	05/05/2022	05/05/2022
Remuneração	2,42% a.a.	6,20% a.a	6,13% a.a.	6,05% a.a.	6,55% a.a.
Garantia	Valid S.A.	Valid S.A.	Valid S.A.	Valid S.A.	Valid S.A.
Amortização do principal	Bullet (a partir de abril de 2022)	Semestral (a partir de Maio/2021)	Semestral (A partir de maio de 2021)	Semestral (a partir de Maio/2021)	Semestral (a partir de Maio/2018)
Pagamento de juros	Anual (a partir de Maio/2020)	Semestral (a partir de Nov/2020)	Semestral (A partir de maio de 2021)	Semestral (a partir de Maio/2021)	Semestral (a partir de Novembro/2017)
Moeda de origem	Eur13.071mil	US\$8.032mil	US\$2.390mil	US\$2.390mil	US\$7.116mil
R\$ ('000)	R\$ 77.479	R\$ 40.177	R\$ 11.955	R\$ 11.955	R\$ 35.595

## DIVIDENDOS E JUROS SOBRE CAPITAL PRÓPRIO

A tabela abaixo demonstra os últimos pagamentos realizados pela Valid em formato de Dividendos e JCP:

EVENTO	DATA	EXERCÍCIO	POSIÇÃO ACIONÁRIA	DATA PAGAMENTO	VALOR BRUTO POR AÇÃO R\$	VALOR BRUTO R\$
Dividendos	08/11/2017	2017	14/11/2017	24/11/2017	0,200000	14.102.535,00
Dividendos	26/04/2018	2017	26/04/2018	18/05/2018	0,150213	10.576.901,25
JCP	21/09/2018	2018	26/09/2018	11/10/2018	0,235290	16.565.774,59
JCP	11/12/2018	2018	14/12/2018	10/01/2019	0,588230	41.414.436,47
JCP	11/11/2019	2019	14/11/2019	03/01/2020	0,350000	24.606.589,70
JCP	11/11/2019	2019	14/11/2019	10/12/2020	0,350000	24.606.589,70

## AUMENTO DE CAPITAL

Realizamos durante 1T21 uma operação de aumento de capital privado com atribuição de um bônus de subscrição, direcionados à atual base acionária da Companhia. Em 12 de março, a Valid homologou a emissão de 10,8 milhões de ações, ao preço de R\$9,13. Esta operação injetou, em um primeiro momento, R\$ 99,0 milhões no caixa da Companhia. Para cada ação subscrita, a Valid emitiu um bônus de subscrição que permite aos acionistas subscrever, ao preço de R\$ 10,96, mais uma ação. Esta subscrição poderá ser realizada em duas datas - 3 de março de 2022 ou 5 de setembro de 2022 – o que levaria a uma injeção adicional de recursos no Caixa da Companhia de R\$ 118,9 milhões no ano de 2022.

## DESEMPENHO DAS AÇÕES

As ações da Valid (VLID3) estão listadas no Novo Mercado da B3 desde abril de 2006. No dia 30 de junho de 2021, os papéis fecharam o pregão cotados a R\$ 11,00, encerrando o trimestre em alta de 21,3% contra o final do 1T21. O volume financeiro médio diário no trimestre foi de R\$ 7,6 milhões. O gráfico abaixo, em base 100 no dia 31/12/20, apresenta a evolução das ações da Valid (VLID3) ao longo do ano de 2021 em comparação com os demais índices Ibovespa (IBOV) e Índice Small Cap (SMLL).

VLID3 IBOV SMLL







# ANEXOS

RELEASE DE RESULTADOS 2T21

# Valid

## Balanço Patrimonial

(em R\$ milhões)

	Controladora		Consolidado	
	Dez 20	Jun 21	Dez 20	Jun 21
<b>Ativo</b>				
<b>Circulante</b>				
Caixa e equivalentes de caixa	316,6	173,1	486,5	321,8
Contas a receber de clientes	139,2	136,4	358,2	391,0
Créditos com partes relacionadas	10,0	55,6	0,3	-
Impostos a recuperar	33,9	41,1	71,1	75,7
Estoques	105,5	143,3	270,0	325,7
Aplicação financeira vinculada	57,1	17,8	57,2	17,8
Outras ativos	6,4	7,8	48,0	42,1
	<b>668,7</b>	<b>575,1</b>	<b>1.291,3</b>	<b>1.174,1</b>
Ativo disponível para Venda	-	10,2	13,5	33,9
	<b>668,7</b>	<b>585,3</b>	<b>1.304,8</b>	<b>1.208,0</b>
<b>Não Circulante</b>				
	<b>87,6</b>	<b>592,5</b>	<b>184,4</b>	<b>376,8</b>
Títulos e valores mobiliários	5,6	7,8	5,6	7,8
Contas a receber de clientes	7,3	5,6	23,6	5,6
Créditos com partes relacionadas	-	326,1	3,7	3,4
Depósitos judiciais	20,6	18,4	21,2	19,1
Impostos a recuperar	21,6	40,5	21,9	69,7
Imposto de renda e contribuição social diferidos	31,8	41,3	104,5	116,0
Aplicação financeira vinculada	-	152,1	-	152,1
Outras contas a receber	0,7	0,7	3,9	3,1
Investimentos	802,6	790,7	62,9	58,1
Imobilizado	187,8	174,0	446,9	405,5
Intangível	37,0	41,5	870,1	848,4
	<b>1.115,0</b>	<b>1.598,7</b>	<b>1.564,3</b>	<b>1.688,8</b>
<b>Total do ativo</b>	<b>1.783,7</b>	<b>2.184,0</b>	<b>2.869,1</b>	<b>2.896,8</b>
<b>Passivo</b>				
<b>Circulante</b>				
Fornecedores	66,3	60,2	188,1	190,8
Débitos com partes relacionadas	9,2	4,9	3,0	3,0
Empréstimos, financiamentos, debêntures e arrend: Salários, provisões e encargos sociais a recolher	364,1	201,5	756,6	394,5
Impostos, taxas e contribuições a recolher	23,4	35,5	52,4	72,6
Adiantamento de clientes e outras contas a pagar	7,5	12,5	39,9	30,5
	8,8	5,5	50,9	52,0
	<b>479,3</b>	<b>320,1</b>	<b>1.090,9</b>	<b>743,4</b>
<b>Não Circulante</b>				
Débitos com partes relacionadas	3,0	3,0	3,0	3,0
Empréstimos, financiamentos, debêntures e arrend: Provisões	218,8	693,4	551,5	852,0
Impostos, taxas e contribuições a recolher	13,2	37,2	18,7	42,2
Imposto de renda e contribuição social diferidos	-	0,4	-	1,2
Outras contas a pagar	-	-	44,8	48,1
	6,6	5,8	47,6	35,5
	<b>241,6</b>	<b>739,8</b>	<b>665,6</b>	<b>982,0</b>
<b>Total do Passivo</b>	<b>720,9</b>	<b>1.059,9</b>	<b>1.756,5</b>	<b>1.725,4</b>
<b>Patrimônio líquido</b>				
Capital social	904,5	1.003,5	904,5	1.003,5
Reservas de capital e ações em tesouraria	(12,3)	(9,7)	(12,3)	(9,7)
Reservas de lucros	199,6	5,4	199,6	5,4
Ajustes acumulados de conversão	173,5	150,3	173,5	150,3
Lucro/Prejuízos acumulados	(202,5)	(25,4)	(202,5)	(25,4)
	<b>1.062,8</b>	<b>1.124,1</b>	<b>1.062,8</b>	<b>1.124,1</b>
<b>Participação não controladoras</b>	-	-	49,8	47,3
<b>Total do patrimônio líquido</b>	<b>1.062,8</b>	<b>1.124,1</b>	<b>1.112,6</b>	<b>1.171,4</b>
<b>Total do passivo e patrimônio líquido</b>	<b>1.783,7</b>	<b>2.184,0</b>	<b>2.869,1</b>	<b>2.896,8</b>



**DEMONSTRAÇÕES DOS RESULTADOS TRIMESTRAIS**  
(Em R\$ milhões)

	CONTROLADORA		CONSOLIDADO	
	2T20	2T21	2T20	2T21
Receita de venda de bens e/ou serviços	91,9	203,2	414,6	541,1
Custo dos bens e/ou serviços vendidos	(106,0)	(149,7)	(372,6)	(399,4)
<b>Lucro Bruto</b>	<b>(14,1)</b>	<b>53,5</b>	<b>42,0</b>	<b>141,7</b>
Despesas com vendas	(7,8)	(18,0)	(36,4)	(64,5)
Despesas gerais e administrativas	(5,8)	(16,1)	(21,0)	(35,9)
Outras receitas (despesas) operacionais	(9,5)	(26,7)	(130,9)	(32,0)
Resultado de equivalência patrimonial	(117,2)	8,6	(1,7)	(0,4)
<b>Lucro antes do resultado financeiro e resultado</b>	<b>(154,4)</b>	<b>1,3</b>	<b>(148,0)</b>	<b>8,9</b>
Receitas financeiras	2,8	16,1	26,3	52,4
Despesas financeiras	(7,8)	(47,5)	(37,3)	(84,0)
<b>Lucro antes dos tributos sobre o lucro</b>	<b>(159,4)</b>	<b>(30,1)</b>	<b>(159,0)</b>	<b>(22,7)</b>
Imposto de renda e contribuição social correntes	4,1	1,3	5,5	(1,7)
Imposto de renda e contribuição social diferidos	7,2	11,2	5,4	6,1
<b>Lucro (prejuízo) líquido do exercício</b>	<b>(148,1)</b>	<b>(17,6)</b>	<b>(148,1)</b>	<b>(18,3)</b>
<b>Resultado atribuível a</b>				
Acionistas controladores	(148,1)	(17,6)	(148,1)	(17,6)
Acionistas não controladores	-	-	-	(0,7)
Número de ações	69,9	80,2	69,9	80,2
<b>Resultado por ação básico e diluído (R\$)</b>	<b>(2,1)</b>	<b>(0,2)</b>	<b>(2,1)</b>	<b>(0,2)</b>

**DEMONSTRAÇÕES DOS RESULTADOS ACUMULADOS**  
(Em R\$ milhões)

	CONTROLADORA		CONSOLIDADO	
	6M20	6M21	6M20	6M21
Receita de venda de bens e/ou serviços	275,1	385,4	878,3	1.030,8
Custo dos bens e/ou serviços vendidos	(249,7)	(296,8)	(749,5)	(791,5)
<b>Lucro Bruto</b>	<b>25,4</b>	<b>88,6</b>	<b>128,8</b>	<b>239,3</b>
Despesas com vendas	(15,2)	(25,8)	(73,4)	(104,9)
Despesas gerais e administrativas	(11,6)	(24,1)	(40,8)	(62,6)
Outras receitas (despesas) operacionais	(9,4)	(30,2)	(128,3)	(42,4)
Resultado de equivalência patrimonial	(130,6)	(2,3)	(1,9)	(0,4)
<b>Lucro antes do resultado financeiro e resultado</b>	<b>(141,4)</b>	<b>6,2</b>	<b>(115,6)</b>	<b>29,0</b>
Receitas financeiras	4,9	20,7	42,2	69,7
Despesas financeiras	(13,4)	(59,3)	(77,2)	(120,0)
<b>Lucro antes dos tributos sobre o lucro</b>	<b>(149,9)</b>	<b>(32,4)</b>	<b>(150,6)</b>	<b>(21,3)</b>
Imposto de renda e contribuição social correntes	(0,3)	-	(2,3)	(10,7)
Imposto de renda e contribuição social diferidos	4,2	9,8	5,8	10,9
<b>Lucro (prejuízo) líquido do período</b>	<b>(146,0)</b>	<b>(22,6)</b>	<b>(147,1)</b>	<b>(21,1)</b>
<b>Lucro líquido do período</b>	<b>(146,0)</b>	<b>(22,6)</b>	<b>(147,1)</b>	<b>(21,1)</b>
<b>Resultado atribuível a</b>				
Acionistas controladores	(146,0)	(22,6)	(146,0)	(22,6)
Acionistas não controladores	-	-	(1,1)	1,5
Número de ações	70,1	76,0	70,1	76,0
<b>Resultado por ação básico e diluído proprietários da Controladora (R\$)</b>	<b>(2,1)</b>	<b>(0,3)</b>	<b>(2,1)</b>	<b>(0,3)</b>

	Resultado Reportado		Resultado Normalizado		Normalizações	
	2T20	2T21	2T20	2T21	2T20	2T21
<b>Receita Líquida</b>	<b>414,6</b>	<b>541,1</b>	<b>414,6</b>	<b>541,1</b>	<b>0,0</b>	<b>0,0</b>
<b>OPEX</b>	<b>397,0</b>	<b>467,8</b>	<b>397,0</b>	<b>470,5</b>	<b>0,0</b>	<b>2,7</b>
VGS	44,8	83,4	44,8	66,2	0,0	-17,3
VBS	77,1	115,3	77,1	127,4	0,0	12,1
VDS	31,2	42,2	31,2	42,0	0,0	-0,1
EUA	143,1	137,5	143,1	136,6	0,0	-0,9
Telco	100,8	89,4	100,8	98,3	0,0	8,9
<b>EBITDA</b>	<b>17,6</b>	<b>73,3</b>	<b>17,6</b>	<b>70,6</b>	<b>0,0</b>	<b>-2,7</b>
VGS	-19,1	0,9	-19,1	18,1	0,0	17,3
VBS	7,0	21,1	7,0	9,0	0,0	-12,1
VDS	0,5	2,0	0,5	2,1	0,0	0,1
EUA	8,3	11,9	8,3	12,8	0,0	0,9
Telco	20,8	37,4	20,8	28,6	0,0	-8,9
Outras Receitas (Despesas Operacionais)	-130,9	-32,0	-5,7	-10,6	125,2	21,4
Depreciação e Amortização	-32,9	-32,1	-32,9	-32,1	0,0	0,0
Resultado de equivalência patrimonial	-1,7	-0,4	-1,7	-0,4	0,0	0,0
Resultado Financeiro Líquido	-11,0	-31,6	-11,0	-57,7	0,0	-26,1
Receita Financeira	26,3	52,4	26,3	26,3	0,0	-26,1
Despesa Financeira	-37,3	-84,0	-37,3	-84,0	0,0	0,0
<b>Lucro Antes do IR/CSLL</b>	<b>-158,9</b>	<b>-22,7</b>	<b>-33,8</b>	<b>-30,1</b>	<b>125,2</b>	<b>-7,4</b>
IR/CSLL	10,9	4,4	-31,7	6,9	-42,6	2,5
<b>Lucro (prejuízo) líquido do período</b>	<b>-148,0</b>	<b>-18,3</b>	<b>-65,4</b>	<b>-23,2</b>	<b>82,6</b>	<b>-4,9</b>
Acionistas Controladores	-148,0	-17,6	-65,4	-22,5	82,6	-4,9
Acionistas Não-Controladores	0,0	-0,7	0,0	-0,7	0,0	0,0

	Resultado Reportado		Resultado Normalizado		Normalizações	
	6M20	6M21	6M20	6M21	6M20	6M21
<b>Receita Líquida</b>	<b>878,4</b>	<b>1.030,8</b>	<b>878,4</b>	<b>1.030,8</b>	<b>0,0</b>	<b>0,0</b>
<b>OPEX</b>	<b>800,6</b>	<b>896,4</b>	<b>800,6</b>	<b>899,1</b>	<b>0,0</b>	<b>2,7</b>
VGS	118,0	138,2	118,0	120,9	0,0	-17,3
VBS	163,5	219,3	163,5	231,4	0,0	12,1
VDS	60,3	80,8	60,3	80,7	0,0	-0,1
EUA	294,8	268,0	294,8	267,1	0,0	-0,9
Telco	164,0	190,2	164,0	199,0	0,0	8,9
<b>EBITDA</b>	<b>77,7</b>	<b>134,4</b>	<b>77,7</b>	<b>131,7</b>	<b>0,0</b>	<b>-2,7</b>
VGS	22,4	19,2	22,4	36,5	0,0	17,3
VBS	12,7	32,7	12,7	20,6	0,0	-12,1
VDS	0,0	6,1	0,0	6,2	0,0	0,1
EUA	13,2	9,3	13,2	10,2	0,0	0,9
Telco	29,5	67,2	29,5	58,3	0,0	-8,9
Outras Receitas (Despesas Operacionais)	-128,3	-42,4	-9,6	-21,0	118,7	21,4
Depreciação e Amortização	-63,1	-62,6	-63,1	-62,6	0,0	0,0
Resultado de equivalência patrimonial	-1,9	-0,4	-1,9	-0,4	0,0	0,0
Resultado Financeiro Líquido	-35,0	-50,3	-35,0	-76,4	0,0	-26,1
Receita Financeira	42,2	69,7	42,2	43,6	0,0	-26,1
Despesa Financeira	-77,2	-120,0	-77,2	-120,0	0,0	0,0
<b>Lucro Antes do IR/CSLL</b>	<b>-150,6</b>	<b>-21,2</b>	<b>-31,8</b>	<b>-28,6</b>	<b>118,7</b>	<b>-7,4</b>
IR/CSLL	3,5	0,2	-36,9	2,7	-40,4	2,5
<b>Lucro (prejuízo) líquido do período</b>	<b>-147,1</b>	<b>-21,0</b>	<b>-68,7</b>	<b>-25,9</b>	<b>78,4</b>	<b>-4,9</b>
Acionistas Controladores	-146,0	-22,5	-67,6	-27,4	78,4	-4,9
Acionistas Não-Controladores	-1,1	1,5	-1,1	1,5	0,0	0,0

**DEMONSTRAÇÕES DO FLUXO DE CAIXA**  
(Em R\$ milhões)

	CONTROLADORA		CONSOLIDADO	
	2T20	2T21	2T20	2T21
<b>Fluxo de caixa das atividades operacionais</b>				
<b>Caixa gerado nas operações</b>	<b>(15,8)</b>	<b>27,4</b>	<b>19,5</b>	<b>72,6</b>
Lucro antes dos tributos sobre o lucro	(159,4)	(30,1)	(159,0)	(22,7)
Conciliação do lucro antes dos tributos sobre o lucro com o caixa gerado pelas atividades operacionais				
Depreciação	8,9	7,1	23,4	20,0
Baixa de ativos	1,2	(4,6)	5,5	(3,8)
Amortização	1,6	2,1	13,8	16,6
Valor justo do fundo criatec III	-	0,1	-	0,2
Atualização de depósito Judiciais	(0,2)	(0,1)	(0,2)	(0,1)
Opções de outorgas reconhecidas	-	3,9	-	3,9
Provisões	-	24,8	0,1	24,2
Provisão para perdas sobre créditos	-	9,0	-	24,0
Provisão para obsolescência de imobilizado	8,8	-	8,8	-
Provisão para obsolescência de estoque	-	(0,1)	1,0	0,4
Impairment	-	-	113,1	-
Equivalência patrimonial	117,2	(8,6)	1,7	0,4
Despesa de juros Sobre debêntures e empréstimos e financiamentos	6,1	13,2	15,2	21,9
Outras variações cambiais	-	0,2	(6,6)	0,7
Variação cambial de empréstimos, adiantamento e leasing	-	-	0,3	(3,5)
Juros, variação cambial e baixa de arrendamentos	(0,2)	-	1,5	1,1
Juros e variação cambial sobre mútuos	(0,1)	25,9	0,6	32,7
Outros	0,3	(0,4)	0,3	(0,4)
Provisão para reestruturação	-	3,4	-	3,4
Créditos de PIS/COFINS e atualização monetária	-	(18,4)	-	(46,4)
<b>Variações nos ativos e passivos</b>	<b>34,6</b>	<b>(394,5)</b>	<b>47,3</b>	<b>(39,6)</b>
Contas a receber de clientes	30,8	(391,8)	3,3	(38,5)
Impostos a recuperar	(2,1)	(2,8)	(9,5)	(4,4)
Estoques	(3,9)	(10,4)	7,7	(25,4)
Depósitos judiciais	0,5	2,3	0,6	2,3
Outras contas a receber	2,5	1,1	21,2	14,1
Fornecedores	(5,1)	(1,5)	17,7	13,0
Salários, provisões e encargos sociais a recolher	7,1	8,1	1,1	15,1
Impostos, taxas e contribuições a recolher	5,2	0,5	13,7	(2,4)
Adiantamento de clientes e outras contas a pagar	(0,2)	1,9	(8,0)	(8,4)
Pagamento para riscos trabalhistas, cíveis e tributários	(0,2)	(0,6)	(0,3)	(0,6)
Pagamento de IR e CSLL	-	(0,4)	(0,2)	(3,5)
Outros	-	(0,9)	-	(0,9)
<b>Caixa gerado pelas atividades operacionais</b>	<b>18,8</b>	<b>(367,1)</b>	<b>66,8</b>	<b>33,0</b>
<b>Fluxo de caixa de atividades de investimentos</b>				
Aquisição de imobilizado	(1,8)	(0,9)	(19,3)	(5,6)
Aquisição de intangível	(2,6)	(4,1)	(14,0)	(2,9)
Aumento de capital em controladas	-	(0,5)	-	-
Títulos e valores mobiliários	(0,1)	(0,6)	(0,1)	(0,5)
Aquisição da participação societária - Serbet	(4,9)	-	(4,7)	-
Aquisição da participação societária Alpdex	-	-	0,3	-
Aplicação financeira/Caixa Restrito	(34,0)	(91,5)	(34,0)	(91,5)
<b>Caixa aplicado gerado nas atividades investimentos</b>	<b>(43,4)</b>	<b>(97,6)</b>	<b>(71,8)</b>	<b>(100,5)</b>
<b>Fluxo de caixa das atividades de financiamentos</b>				
Dividendos pagos para não controlados	-	-	-	(1,6)
Ações em tesouraria	-	(0,6)	-	(0,6)
Pagamento arrendamentos	(1,2)	(0,9)	(8,7)	(5,7)
Pagamento juros sobre arrendamento	-	-	(1,5)	(1,2)
Capitação de debêntures	-	522,4	-	522,4
Pagamento de debêntures	(90,0)	(90,0)	(90,0)	(90,0)
Pagamento de juros sobre debêntures	(7,9)	(3,0)	(7,9)	(3,0)
Pagamento financiamentos	-	-	-	(0,1)
Captação de empréstimos	304,7	(0,9)	389,2	21,7
Pagamento de Empréstimos	-	(197,2)	(80,0)	(565,7)
Pagamento de juros sobre empréstimos	-	(11,9)	(15,0)	(32,6)
<b>Caixa consumido atividades de financiamento</b>	<b>205,6</b>	<b>217,9</b>	<b>186,1</b>	<b>(156,4)</b>
<b>Aumento (redução) do caixa e equivalentes de caixa</b>	<b>181,0</b>	<b>(246,8)</b>	<b>181,1</b>	<b>(223,9)</b>
<b>Saldos de caixa e equivalentes de caixa no início do período</b>				
Saldos de caixa e equivalente de caixa no início do período	126,9	419,9	333,8	533,3
Efeitos de mudanças de câmbio sobre saldo de caixa e equivalente de caixa mantido em moeda estrangeira	-	-	9,2	12,4
Saldos do caixa e equivalente de caixa no fim do exercício	307,9	173,1	524,1	321,8
<b>Aumento (redução) do caixa e equivalentes de caixa</b>	<b>181,0</b>	<b>(246,8)</b>	<b>181,1</b>	<b>(223,9)</b>

**DEMONSTRAÇÕES DO FLUXO DE CAIXA**  
(Em R\$ milhões)

	CONTROLADORA		CONSOLIDADO	
	6M20	6M21	6M20	6M21
<b>Fluxo de caixa das atividades operacionais</b>				
<b>Caixa gerado nas operações</b>	<b>27,1</b>	<b>58,6</b>	<b>93,7</b>	<b>132,4</b>
Lucro antes dos tributos sobre o lucro	(149,9)	(32,4)	(150,6)	(21,3)
Conciliação do lucro antes dos tributos sobre o lucro com o caixa gerado pelas atividades operacionais				
Depreciação	17,8	15,0	45,1	41,2
Baixa de ativos	6,5	(0,3)	11,4	1,7
Amortização	3,2	4,0	26,5	31,8
Valor justo do fundo criatec III	-	(1,1)	-	(1,1)
Atualização de depósitos Judiciais	(0,4)	-	(0,4)	-
Opções de outorgas reconhecidas	-	3,9	-	3,9
Provisões	0,4	24,8	1,1	24,5
Provisão para perdas sobre créditos	(0,1)	8,9	(0,2)	22,1
Provisão para obsolescência de imobilizado	8,8	-	8,8	-
Provisão para perdas de estoque	-	(1,1)	1,1	(1,4)
Impairment	-	-	113,1	-
Equivalência patrimonial	130,6	2,3	1,9	0,4
Despesa de juros sobre debêntures e empréstimos e financiamentos	10,5	19,7	26,0	35,6
Outras variações cambiais	-	0,9	6,7	0,1
Variação cambial de empréstimos, adto e leasing	-	-	0,3	0,1
Juros, variação cambial e baixa de arrendamentos	(0,5)	0,4	2,6	3,2
Juros e variação cambial sobre mútuos	(0,1)	25,8	-	31,7
Outros	0,3	(0,3)	0,3	(0,3)
Provisão para reestruturação	-	6,5	-	6,6
Créditos de PIS/COFINS e atualização monetária	-	(18,4)	-	(46,4)
<b>Variações nos ativos e passivos</b>	<b>(19,7)</b>	<b>(458,5)</b>	<b>11,7</b>	<b>(167,8)</b>
Contas a receber	2,1	(407,9)	20,7	(83,0)
Impostos a recuperar	(6,6)	(6,7)	23,2	(7,0)
Estoques	(1,8)	(36,7)	4,9	(66,3)
Depósitos judiciais	0,4	2,2	5,2	2,1
Outras contas a receber	(2,8)	(2,4)	11,3	5,9
Fornecedores	(16,6)	(19,0)	(51,9)	(13,9)
Salários, provisões e encargos sociais a recolher	4,6	12,0	(2,5)	22,0
Impostos, taxas e contribuições a recolher	7,2	5,5	14,6	(10,2)
Adiantamento de clientes e outras contas a pagar	(1,5)	(3,3)	(5,6)	(7,4)
Pagamento para riscos trabalhistas, cíveis e tributários	(0,4)	(0,8)	(0,5)	(0,9)
Pagamento de IR e CSLL	(4,3)	(0,5)	(7,7)	(8,2)
Outros	-	(0,9)	-	(0,9)
<b>Caixa gerado pelas atividades operacionais</b>	<b>7,4</b>	<b>(399,9)</b>	<b>105,4</b>	<b>(35,4)</b>
<b>Fluxo de caixa das atividades de investimentos</b>				
Aquisição de imobilizado	(10,7)	(9,9)	(36,4)	(23,8)
Aquisição de intangível	(4,0)	(6,8)	(16,5)	(25,1)
Aumento de capital em controladas	(29,9)	(1,3)	-	-
Títulos e valores mobiliários	(0,6)	(1,0)	(0,6)	(1,0)
Aquisição da participação societária - Serbet	(4,9)	-	(4,7)	-
Aquisição da participação societária - Alpdex	-	-	0,3	-
Aplicação financeira/Caixa Restrito	(34,0)	(112,8)	(34,0)	(112,8)
Aquisição de não controladores	-	(2,1)	(3,3)	(2,1)
<b>Caixa aplicado (gerado) nas atividades de investimentos</b>	<b>(84,1)</b>	<b>(133,9)</b>	<b>(95,2)</b>	<b>(164,8)</b>
<b>Fluxo de caixa das atividades de financiamentos</b>				
Dividendos pagos a não controladores	-	-	-	(1,6)
Juros sobre capital próprio pagos líquidos	(22,2)	-	(22,2)	-
Ações em tesouraria	(3,6)	(0,6)	(3,6)	(0,6)
Emissão de ações na controladora, líquido dos custos da transação	-	99,0	-	99,0
Pagamento de arrendamento	(2,8)	(1,8)	(14,7)	(12,5)
Pagamento juros sobre arrendamento	-	-	(2,8)	(2,7)
Captação de debêntures	-	522,4	-	522,4
Pagamento de debêntures	(90,0)	(90,0)	(90,0)	(90,0)
Pagamento de juros sobre debêntures	(7,9)	(3,0)	(7,9)	(3,0)
Pagamento de financiamento	-	-	-	(0,1)
Empréstimos	304,7	99,1	402,9	133,0
Pagamento de empréstimos	-	(220,3)	(85,9)	(600,1)
Pagamento de juros sobre empréstimos	-	(14,5)	(17,1)	(37,0)
<b>Caixa consumido atividades de financiamento</b>	<b>178,2</b>	<b>390,3</b>	<b>158,7</b>	<b>6,8</b>
<b>Aumento (redução) do caixa e equivalente de caixa</b>	<b>101,5</b>	<b>(143,5)</b>	<b>168,9</b>	<b>(193,4)</b>
<b>Saldos de caixa e equivalentes de caixa</b>				
Saldos de caixa e equivalente de caixa no início do exercício	206,4	316,6	318,5	486,5
Efeitos das mudanças de câmbio sobre saldo de caixa e equivalente de caixa mantido em moeda estrangeira	-	-	36,7	28,7
Saldos do caixa e equivalente de caixa no fim do exercício	307,9	173,1	524,1	321,8
<b>Aumento (redução) do caixa e equivalentes de caixa</b>	<b>101,5</b>	<b>(143,5)</b>	<b>168,9</b>	<b>(193,4)</b>

# Valid

IVAN MURIAS  
**Diretor Presidente**

RENATO TYSZLER  
**Diretor Financeiro e de RI**

OLAVO VAZ  
**Head de Finanças Corporativas**  
Olavo.vaz@valid.com

LUCAS CARNEIRO  
**Supervisor de M&A e RI**  
Lucas.carneiro@valid.com

BRUNO TEIXEIRA  
**Analista de RI**  
Bruno.fteixeira@valid.com

FELIPE MORGADO DIAS  
**Estagiário de RI**  
Felipe.mdias@valid.com

[www.valid.com](http://www.valid.com)



## **Notas Explicativas**

# **Informações Contábeis Intermediárias Individuais e Consolidadas**

## **Valid Soluções S.A.**

30 de junho de 2021  
com Relatório do Auditor Independente

## Notas Explicativas

### Valid Soluções S.A.

Informações contábeis intermediárias individuais e consolidadas

30 de junho de 2021

#### Índice

Relatório sobre a revisão de informações trimestrais .....	1
Informações contábeis intermediárias individuais e consolidadas	
Balancos patrimoniais .....	3
Demonstrações dos resultados .....	5
Demonstrações dos resultados abrangentes .....	7
Demonstrações das mutações do patrimônio líquido - Controladora e Consolidado .....	9
Demonstrações dos fluxos de caixa .....	11
Demonstrações do valor adicionado .....	13
Notas explicativas às informações contábeis intermediárias individuais e consolidadas .....	14



Centro Empresarial PB 370  
Praia de Botafogo, 370  
6º ao 10º andar - Botafogo  
22250-040 - Rio de Janeiro - RJ - Brasil  
Tel: +55 21 3263-7000  
ey.com.br

## Relatório sobre a revisão de informações trimestrais

Aos  
Acionistas, Conselheiros e Administradores da  
**Valid Soluções S.A.**

### Introdução

Revisamos as informações contábeis intermediárias, individuais e consolidadas, da Valid Soluções S.A. (“Companhia”), contidas no Formulário de Informações Trimestrais (ITR) referente ao trimestre findo em 30 de junho de 2021, que compreendem o balanço patrimonial em 30 de junho de 2021 e as respectivas demonstrações do resultado e do resultado abrangente para o período de três e seis meses findos naquela data e das mutações do patrimônio líquido e dos fluxos de caixa para período de três e seis meses findo naquela data, incluindo as notas explicativas.

A administração é responsável pela elaboração das informações contábeis intermediárias individuais e consolidadas de acordo com a NBC TG 21 Demonstração Intermediária e com a norma internacional IAS 34 *Interim Financial Reporting*, emitida pelo *International Accounting Standards Board* (IASB), assim como pela apresentação dessas informações de forma condizente com as normas expedidas pela Comissão de Valores Mobiliários, aplicáveis à elaboração das Informações Trimestrais (ITR). Nossa responsabilidade é a de expressar uma conclusão sobre essas informações contábeis intermediárias com base em nossa revisão.

### Alcance da revisão

Conduzimos nossa revisão de acordo com as normas brasileiras e internacionais de revisão de informações intermediárias (NBC TR 2410 Revisão de Informações Intermediárias Executada pelo Auditor da Entidade e ISRE 2410 *Review of Interim Financial Information Performed by the Independent Auditor of the Entity*, respectivamente). Uma revisão de informações intermediárias consiste na realização de indagações, principalmente às pessoas responsáveis pelos assuntos financeiros e contábeis e na aplicação de procedimentos analíticos e de outros procedimentos de revisão. O alcance de uma revisão é significativamente menor do que o de uma auditoria conduzida de acordo com as normas de auditoria e, conseqüentemente, não nos permitiu obter segurança de que tomamos conhecimento de todos os assuntos significativos que poderiam ser identificados em uma auditoria. Portanto, não expressamos uma opinião de auditoria.

### Conclusão sobre as informações intermediárias individuais e consolidadas

Com base em nossa revisão, não temos conhecimento de nenhum fato que nos leve a acreditar que as informações contábeis intermediárias, individuais e consolidadas, incluídas nas informações trimestrais acima referidas não foram elaboradas, em todos os aspectos relevantes, de acordo com a NBC TG 21 e a IAS 34 aplicáveis à elaboração de Informações Trimestrais (ITR), e apresentadas de forma condizente com as normas expedidas pela Comissão de Valores Mobiliários.





## **Outros assuntos**

### **Demonstrações do valor adicionado**

As informações trimestrais acima referidas incluem as demonstrações do valor adicionado (DVA), individuais e consolidadas, referentes ao período de três e seis meses findo em 30 de junho de 2021, elaboradas sob a responsabilidade da administração da Companhia e apresentadas como informação suplementar para fins de IAS 34. Essas demonstrações foram submetidas a procedimentos de revisão executados em conjunto com a revisão das informações trimestrais, com o objetivo de concluir se elas estão conciliadas com as informações contábeis intermediárias e registros contábeis, conforme aplicável, e se sua forma e conteúdo estão de acordo com os critérios definidos na NBC TG 09 Demonstração do Valor Adicionado. Com base em nossa revisão, não temos conhecimento de nenhum fato que nos leve a acreditar que essas demonstrações do valor adicionado não foram elaboradas, em todos os aspectos relevantes, segundo os critérios definidos nessa Norma e de forma consistente em relação às informações contábeis intermediárias individuais e consolidadas tomadas em conjunto.

Rio de Janeiro, 11 de agosto de 2021.

ERNST & YOUNG  
Auditores Independentes S.S.  
CRC-2SP015199/O-6

Marcelo Felipe L. de Sá  
Contador CRC-1RJ094644/O-0

**Notas Explicativas****Valid Soluções S.A.**

Balancos patrimoniais  
30 de junho de 2021 e 31 de dezembro de 2020  
(Em milhares de reais)

	Nota	Controladora		Consolidado	
		30/06/2021	31/12/2020	30/06/2021	31/12/2020
<b>Ativo</b>					
<b>circulante</b>					
Caixa e equivalentes de caixa	3	<b>173.050</b>	316.597	<b>321.803</b>	486.536
Contas a receber de clientes	4	<b>136.364</b>	139.224	<b>391.005</b>	358.162
Créditos com partes relacionadas	13	<b>55.641</b>	10.044	-	342
Impostos a recuperar	5.a	<b>41.079</b>	33.879	<b>75.669</b>	71.051
Estoques	6	<b>143.331</b>	105.471	<b>325.736</b>	270.014
Aplicações financeiras vinculadas	24	<b>17.828</b>	57.113	<b>17.874</b>	57.163
Outros ativos		<b>7.789</b>	6.360	<b>42.174</b>	48.005
		<b>575.082</b>	668.688	<b>1.174.261</b>	1.291.273
Ativo disponível para venda	10	<b>10.172</b>	-	<b>33.923</b>	13.546
		<b>585.254</b>	668.688	<b>1.208.184</b>	1.304.819
<b>Não circulante</b>					
Títulos e valores mobiliários	3	<b>7.763</b>	5.622	<b>7.763</b>	5.622
Contas a receber de clientes	4	<b>5.603</b>	7.334	<b>5.603</b>	23.663
Créditos com partes relacionadas	13	<b>326.140</b>	-	<b>3.453</b>	3.656
Depósitos judiciais	7	<b>18.413</b>	20.589	<b>19.060</b>	21.166
Impostos a recuperar	5.a	<b>40.385</b>	21.556	<b>69.652</b>	21.883
Imposto de renda e contribuição social diferidos	5.b	<b>41.331</b>	31.840	<b>115.959</b>	104.465
Aplicações financeiras vinculadas	24	<b>152.051</b>	-	<b>152.051</b>	-
Outras contas a receber		<b>744</b>	689	<b>3.053</b>	3.932
Investimentos	8	<b>790.729</b>	802.619	<b>58.077</b>	62.871
Imobilizado	10	<b>173.995</b>	187.802	<b>405.483</b>	446.945
Intangível	9	<b>41.527</b>	36.951	<b>848.429</b>	870.110
		<b>1.598.681</b>	1.115.002	<b>1.688.583</b>	1.564.313
Total do ativo		<b>2.183.935</b>	1.783.690	<b>2.896.767</b>	2.869.132

## Notas Explicativas

	Nota	Controladora		Consolidado	
		30/06/2021	31/12/2020	30/06/2021	31/12/2020
Passivo					
Circulante					
Fornecedores		<b>60.157</b>	66.326	<b>190.791</b>	188.062
Débitos com partes relacionadas	13	<b>4.885</b>	9.152	<b>3.000</b>	3.042
Empréstimos, financiamentos, debêntures e arrendamentos a pagar	11	<b>201.546</b>	364.149	<b>394.519</b>	756.600
Salários, provisões e encargos sociais a recolher		<b>35.492</b>	23.449	<b>72.600</b>	52.448
Impostos, taxas e contribuições a recolher	5.c	<b>12.498</b>	7.505	<b>30.455</b>	39.936
Dividendos e juros sobre capital próprio a pagar	14.d	<b>11</b>	11	<b>11</b>	11
Adiantamento de clientes e outras contas a pagar		<b>5.459</b>	8.661	<b>52.013</b>	50.785
		<b>320.048</b>	479.253	<b>743.389</b>	1.090.884
Não circulante					
Débitos com partes relacionadas	13	<b>3.000</b>	3.000	<b>3.030</b>	3.030
Empréstimos, financiamentos, debêntures e arrendamentos a pagar	11	<b>693.397</b>	218.763	<b>851.992</b>	551.485
Provisões	12	<b>37.175</b>	13.155	<b>42.206</b>	18.625
Impostos, taxas e contribuições a recolher	5.c	<b>438</b>	-	<b>1.215</b>	-
Imposto de renda e contribuição social diferidos	5.b	<b>-</b>	-	<b>48.149</b>	44.847
Outras contas a pagar		<b>5.840</b>	6.641	<b>35.402</b>	47.605
		<b>739.850</b>	241.559	<b>981.994</b>	665.592
Total do passivo		<b>1.059.898</b>	720.812	<b>1.725.383</b>	1.756.476
Patrimônio líquido					
Capital social	14.a	<b>1.003.513</b>	904.508	<b>1.003.513</b>	904.508
Reservas de capital	14.b	<b>15.693</b>	12.517	<b>15.693</b>	12.517
Ações em tesouraria	14.b	<b>(25.429)</b>	(24.808)	<b>(25.429)</b>	(24.808)
Reservas de lucros	14.c	<b>5.387</b>	199.614	<b>5.387</b>	199.614
Ajustes acumulados de conversão	14.e	<b>150.276</b>	173.502	<b>150.276</b>	173.502
Prejuízos acumulados		<b>(25.403)</b>	(202.455)	<b>(25.403)</b>	(202.455)
		<b>1.124.037</b>	1.062.878	<b>1.124.037</b>	1.062.878
Participações de não controladores	14.f	<b>-</b>	-	<b>47.347</b>	49.778
Patrimônio líquido		<b>1.124.037</b>	1.062.878	<b>1.171.384</b>	1.112.656
Total do passivo e do patrimônio líquido		<b>2.183.935</b>	1.783.690	<b>2.896.767</b>	2.869.132

As notas explicativas são parte integrante das informações contábeis intermediárias individuais e consolidadas.

## Notas Explicativas

### Valid Soluções S.A.

#### Demonstrações dos resultados

Dos períodos de seis meses findos em 30 de junho de 2021 e 2020

(Em milhares de reais, exceto quando indicado de outra forma)

	Nota	Controladora		Consolidado	
		30/06/2021	30/06/2020	30/06/2021	30/06/2020
Receita de vendas líquida	20	<b>385.477</b>	275.098	<b>1.030.828</b>	878.364
Custo dos bens e/ou serviços vendidos	21	<b>(296.803)</b>	(249.726)	<b>(791.469)</b>	(749.480)
<b>Lucro bruto</b>		<b>88.674</b>	25.372	<b>239.359</b>	128.884
Despesas com vendas	21	<b>(25.886)</b>	(15.215)	<b>(104.968)</b>	(73.424)
Despesas gerais e administrativas	21	<b>(24.166)</b>	(11.615)	<b>(62.610)</b>	(40.844)
Outras receitas (despesas) operacionais	23	<b>(30.154)</b>	(9.405)	<b>(42.449)</b>	(128.337)
Resultado de equivalência patrimonial	8	<b>(2.295)</b>	(130.566)	<b>(351)</b>	(1.887)
<b>Lucro (prejuízo) antes do resultado financeiro</b>		<b>6.173</b>	(141.429)	<b>28.981</b>	(115.608)
Receitas financeiras	22	<b>20.733</b>	4.945	<b>69.722</b>	42.232
Despesas financeiras	22	<b>(59.306)</b>	(13.432)	<b>(119.954)</b>	(77.237)
<b>Prejuízo antes dos tributos sobre o lucro</b>		<b>(32.400)</b>	(149.916)	<b>(21.251)</b>	(150.613)
Imposto de renda e contribuição social correntes	5.d	<b>14</b>	(320)	<b>(10.657)</b>	(2.340)
Imposto de renda e contribuição social diferidos	5.d	<b>9.824</b>	4.280	<b>10.860</b>	5.858
<b>Prejuízo do período</b>		<b>(22.562)</b>	(145.956)	<b>(21.048)</b>	(147.095)
<b>Resultado atribuíveis aos acionistas controladores</b>		<b>(22.562)</b>	(145.956)	<b>(22.562)</b>	(145.956)
Resultado atribuíveis aos acionistas não controladores	14.f	-	-	<b>1.514</b>	(1.139)
<b>Resultado por ação atribuível aos acionistas controladores</b>	15	<b>(0,29693)</b>	(2,08330)	<b>(0,29693)</b>	(2,08330)

As notas explicativas são parte integrante das informações contábeis intermediárias individuais e consolidadas.

**Notas Explicativas****Valid Soluções S.A.**

## Demonstrações dos resultados

Dos períodos de três meses findos em 30 de junho de 2021 e 2020

(Em milhares de reais, exceto quando indicado de outra forma)

Nota	Controladora		Consolidado		
	01/04/2021 a 30/06/2021	01/04/2020 a 30/06/2020	01/04/2021 a 30/06/2021	01/04/2020 a 30/06/2020	
Receita de vendas líquida	20	203.243	91.875	541.122	414.624
Custo dos bens e/ou serviços vendidos	21	(149.738)	(105.982)	(399.430)	(372.551)
Lucro (prejuízo) bruto		53.505	(14.107)	141.692	42.073
Despesas com vendas	21	(18.070)	(7.877)	(64.515)	(36.494)
Despesas gerais e administrativas	21	(16.093)	(5.811)	(35.907)	(20.960)
Outras receitas (despesas) operacionais	23	(26.657)	(9.489)	(31.972)	(130.934)
Resultado de equivalência patrimonial	8	8.626	(117.160)	(387)	(1.731)
Lucro (prejuízo) antes do resultado financeiro		1.311	(154.444)	8.911	(148.046)
Receitas financeiras	22	16.098	2.803	52.414	26.328
Despesas financeiras	22	(47.536)	(7.802)	(84.055)	(37.347)
Prejuízo antes dos tributos sobre o lucro		(30.127)	(159.443)	(22.730)	(159.065)
Imposto de renda e contribuição social correntes	5.d	1.308	4.146	(1.661)	5.533
Imposto de renda e contribuição social diferidos	5.d	11.216	7.239	6.119	5.423
Prejuízo do período		(17.603)	(148.058)	(18.272)	(148.109)
Resultado atribuível a acionistas controladores		(17.603)	(148.058)	(17.603)	(148.058)
Resultado atribuível a acionistas não controladores	14.f	-	-	(669)	(51)
Resultado por ação atribuível a proprietários da Controladores	15	(0,21947)	(2,11875)	(0,21947)	(2,11875)

As notas explicativas são parte integrante das informações contábeis intermediárias individuais e consolidadas.

## Notas Explicativas

### Valid Soluções S.A.

Demonstrações dos resultados abrangentes

Dos períodos de seis meses findos em 30 de junho de 2021 e 2020

(Em milhares de reais, exceto quando indicado de outra forma)

	Controladora		Consolidado	
	30/06/2021	30/06/2020	30/06/2021	30/06/2020
Prejuízo do período	<b>(22.562)</b>	(145.956)	<b>(21.048)</b>	(147.095)
Outros resultados abrangentes				
Itens que poderão ser reclassificados subsequentemente				
Efeitos cambiais sobre conversão de investimento no exterior	<b>(18.709)</b>	207.057	<b>(19.689)</b>	211.519
Hedge de investimento líquido em operação no exterior	<b>(4.517)</b>	(7.994)	<b>(4.517)</b>	(7.994)
Resultado abrangente total do período	<b>(45.788)</b>	53.107	<b>(45.254)</b>	56.430
Resultado abrangente atribuível a:				
Resultado atribuíveis aos acionistas controladores	<b>(45.788)</b>	53.107	<b>(45.788)</b>	53.107
Resultado atribuíveis aos acionistas não controladores	-	-	<b>534</b>	3.323

As notas explicativas são parte integrante das informações contábeis intermediárias individuais e consolidadas.

## Notas Explicativas

### Valid Soluções S.A.

Demonstrações dos resultados abrangentes

Dos períodos de três meses findos em 30 de junho de 2021 e 2020

(Em milhares de reais, exceto quando indicado de outra forma)

	Controladora		Consolidado	
	01/04/2021 a 30/06/2021	01/04/2020 a 30/06/2020	01/04/2021 a 30/06/2021	01/04/2020 a 30/06/2020
Prejuízo do período	<b>(17.603)</b>	(148.058)	<b>(18.272)</b>	(148.109)
Outros resultados abrangentes				
Itens que poderão ser reclassificados subsequentemente	-	-	-	-
Efeitos cambiais sobre conversão de investimento no exterior	<b>(80.783)</b>	51.927	<b>(83.349)</b>	52.561
Hedge de investimento líquido em operação no exterior	<b>7.894</b>	4.497	<b>7.894</b>	4.497
Resultado abrangente total do período	<b>(90.492)</b>	(91.634)	<b>(93.727)</b>	(91.051)
Resultado abrangente atribuível a:				
Resultado atribuível a acionistas controladores	<b>(90.492)</b>	(91.634)	<b>(90.492)</b>	(91.634)
Resultado atribuível a acionistas não controladores	-	-	<b>(3.235)</b>	583

As notas explicativas são parte integrante das informações contábeis intermediárias individuais e consolidadas.

## Notas Explicativas

## Valid Soluções S.A.

Demonstrações das mutações do patrimônio líquido - Controladora e Consolidado  
 Dos períodos de seis meses findos em 30 de junho de 2021 e 2020  
 (Em milhares de reais, exceto quando indicado de outra forma)

Nota	Controladora											
	Capital social	Opção de outorga reconhecida	Transações de capital	Ações em tesouraria	Ganho (perda) na venda de ações em tesouraria	Reserva legal	Reserva para investimento	Ajuste acumulados de conversão	Lucros (prejuízos) acumulados	Total patrimônio líquido controladores	Participação de não controladores	Total patrimônio líquido
Saldos em 31/12/2020	904.508	12.517	-	(24.906)	98	58.983	140.631	173.502	(202.455)	1.062.878	49.778	1.112.656
Aumento de capital	14.a	99.005	-	-	-	-	-	-	-	99.005	-	99.005
Ações em tesouraria	14.b	-	-	(621)	-	-	-	-	-	(621)	-	(621)
Efeitos cambiais sobre investimento no exterior	14.e	-	-	-	-	-	-	(18.709)	-	(18.709)	(980)	(19.689)
Hedge de investimento líquido em operação no exterior	14.e	-	-	-	-	-	-	(4.517)	-	(4.517)	-	(4.517)
Opções outorgadas reconhecidas	14.b	-	3.895	-	-	-	-	-	-	3.895	-	3.895
Distribuição de ações restritas conforme plano remuneração baseada em ações (233.334 ações a um preço médio ajustado pelo valor justo da ação na data da transferência de R\$9,67)		-	-	2.256	(2.256)	-	-	-	-	-	-	-
Prejuízo do exercício	14.c	-	-	-	-	-	-	-	(22.562)	(22.562)	1.514	(21.048)
Ajuste por inflação em controlada no exterior	14.c	-	-	-	-	-	4.528	-	-	4.528	-	4.528
Absorção de prejuízos acumulados		-	-	-	-	(58.983)	(140.631)	-	199.614	-	-	-
Aquisição de não controladores		-	(719)	-	-	-	-	-	-	(719)	(1.381)	(2.100)
Pagamento de dividendos para não controladores		-	-	-	-	-	-	-	-	-	(1.584)	(1.584)
Reserva reflexa		-	-	-	-	-	859	-	-	859	-	859
<b>Saldo em 30/06/2021</b>		<b>1.003.513</b>	<b>16.412</b>	<b>(719)</b>	<b>(23.271)</b>	<b>(2.158)</b>	<b>5.387</b>	<b>150.276</b>	<b>(25.403)</b>	<b>1.124.037</b>	<b>47.347</b>	<b>1.171.384</b>



## Notas Explicativas

### Valid Soluções S.A.

Demonstrações das mutações do patrimônio líquido - Controladora e Consolidado--Continuação  
 Dos períodos de seis meses findos em 30 de junho de 2020 e 2019  
 (Em milhares de reais, exceto quando indicado de outra forma)

	Nota	Capital social	Opção de outorga reconhecida	Ações em tesouraria	Ganho na venda de ações em tesouraria	Reserva legal	Reserva para investimento	Ajuste acumulados de conversão	Lucros (prejuízos) acumulados	Total patrimônio líquido controladores	Participação de não controladores	Total patrimônio líquido
Saldos em 31/12/2019		904.508	12.517	(16.076)	98	58.983	134.794	4.041	-	1.098.865	18.242	1.117.107
Ações em tesouraria		-	-	(3.613)	-	-	-	-	-	(3.613)	-	(3.613)
Efeitos cambiais sobre investimento no exterior		-	-	-	-	-	-	207.057	-	207.057	4.462	211.519
Hedge de investimento líquido em operação no exterior	14.e	-	-	-	-	-	-	(7.994)	-	(7.994)	-	(7.994)
Prejuízo do período	14.c	-	-	-	-	-	-	-	(145.956)	(145.956)	(1.139)	(147.095)
Ajuste por inflação em controlada no exterior	14.c	-	-	-	-	-	2.487	-	-	2.487	224	2.711
Aumento de capital na Nexitera		-	-	-	-	-	(76)	-	-	(76)	76	-
Aquisição de participação de não controladores		-	-	-	-	-	369	-	-	369	(3.569)	(3.200)
Aquisição da empresa Alpdex		-	-	-	-	-	-	-	-	-	394	394
Aquisição da empresa Serbet		-	-	-	-	-	-	-	-	-	1.563	1.563
Saldos em 30/06/2020		904.508	12.517	(19.689)	98	58.983	137.574	203.104	(145.956)	1.151.139	20.253	1.171.392

As notas explicativas são parte integrante das informações contábeis intermediárias individuais e consolidadas.

## Notas Explicativas

### Valid Soluções S.A.

#### Demonstrações dos fluxos de caixa

Dos períodos de seis meses findos em 30 de junho de 2021 e 2020

(Em milhares de reais, exceto quando indicado de outra forma)

Nota	Controladora		Consolidado		
	30/06/2021	30/06/2020	30/06/2021	30/06/2020	
Caixa gerado (consumido) pelas atividades operacionais	<b>58.531</b>	27.128	<b>132.353</b>	93.701	
Prejuízo antes dos tributos sobre o lucro	<b>(32.400)</b>	(149.916)	<b>(21.251)</b>	(150.613)	
Ajustes ao prejuízo gerado pelas atividades operacionais					
Depreciação	10	14.990	17.772	41.201	45.103
Baixa de ativos	10	<b>(332)</b>	6.472	<b>1.749</b>	11.429
Amortização	8 e 9	<b>4.047</b>	3.239	<b>31.797</b>	26.532
Valor justo do fundo Criatec III		<b>(1.147)</b>	-	<b>(1.147)</b>	-
Atualização de depósitos judiciais	7	<b>(6)</b>	(388)	<b>(6)</b>	(389)
Opções de outorgas reconhecidas	14	<b>3.895</b>	-	<b>3.895</b>	-
Provisões	12	<b>24.836</b>	391	<b>24.546</b>	1.069
Provisão para perdas sobre créditos	4	<b>8.858</b>	(126)	<b>22.137</b>	(267)
Provisão para obsolescência de imobilizado	10	-	8.824	-	8.824
Provisão para obsolescência de estoques	6	<b>(1.189)</b>	-	<b>(1.450)</b>	1.128
Impairment	9	-	-	-	113.088
Equivalência patrimonial	8	<b>2.295</b>	130.566	<b>351</b>	1.887
Despesa de juros sobre debêntures, empréstimos e financiamentos	22	<b>19.692</b>	10.539	<b>35.617</b>	26.023
Outras variações cambiais	22	<b>903</b>	24	<b>144</b>	6.682
Variação cambial de empréstimos	22	-	-	<b>91</b>	275
Juros e variação cambial sobre arrendamentos	22	<b>449</b>	(522)	<b>3.173</b>	2.602
Juros e variação cambial sobre mútuos	22	<b>25.794</b>	(51)	<b>31.706</b>	24
Outros		<b>(314)</b>	304	<b>(314)</b>	304
Provisão para reestruturação	23	<b>6.551</b>	-	<b>6.551</b>	-
Créditos e atualizações financeiras de PIS e COFINS sobre ICMS		<b>(18.391)</b>	-	<b>(46.437)</b>	-
Variações nos ativos e passivos		<b>(458.485)</b>	(19.750)	<b>(167.790)</b>	11.740
Contas a receber de clientes	4	<b>(407.952)</b>	2.050	<b>(83.018)</b>	20.709
Impostos a recuperar	5	<b>(6.680)</b>	(6.638)	<b>(7.001)</b>	23.249
Estoques	6	<b>(36.671)</b>	(1.808)	<b>(66.251)</b>	4.870
Depósitos judiciais	7	<b>2.182</b>	419	<b>2.112</b>	5.153
Outras contas a receber		<b>(2.401)</b>	(2.863)	<b>5.854</b>	11.334
Fornecedores		<b>(18.988)</b>	(16.573)	<b>(13.923)</b>	(51.937)
Salários, provisões e encargos sociais a recolher		<b>12.043</b>	4.642	<b>22.039</b>	(2.484)
Impostos, taxas e contribuições a recolher	5	<b>5.511</b>	7.151	<b>(10.167)</b>	14.618
Adiantamento de clientes e outras contas a pagar		<b>(3.339)</b>	(1.451)	<b>(7.441)</b>	(5.573)
Pagamentos para riscos trabalhistas, cíveis e tributários	12	<b>(816)</b>	(404)	<b>(900)</b>	(455)
Pagamento de IR e CSLL	5	<b>(504)</b>	(4.275)	<b>(8.224)</b>	(7.744)
Outros		<b>(870)</b>	-	<b>(870)</b>	-
Caixa gerado (consumido) pelas atividades operacionais		<b>(399.954)</b>	7.378	<b>(35.437)</b>	105.441

**Notas Explicativas****Valid Soluções S.A.**

Demonstrações dos fluxos de caixa--Continuação  
 Dos períodos de seis meses findos em 30 de junho de 2021 e 2020  
 (Em milhares de reais, exceto quando indicado de outra forma)

	Nota	Controladora		Consolidado	
		30/06/2021	30/06/2020	30/06/2021	30/06/2020
Aquisição de imobilizado	10	<b>(9.872)</b>	(10.781)	<b>(23.843)</b>	(36.401)
Aquisição de intangível	9	<b>(6.848)</b>	(3.967)	<b>(25.054)</b>	(16.522)
Aumento de capital em controladas	8	<b>(1.250)</b>	(29.860)	-	-
Títulos e valores mobiliários	3	<b>(994)</b>	(628)	<b>(994)</b>	(628)
Aquisição da participação societária - Serbet	8	-	(4.852)	-	(4.691)
Aquisição da participação societária - Alpdex	8	-	-	-	327
Aplicações financeiras vinculadas		<b>(112.766)</b>	(34.033)	<b>(112.762)</b>	(34.033)
Aquisição de não controladores	8	<b>(2.100)</b>	-	<b>(2.100)</b>	(3.289)
Caixa gerado pelas (aplicados nas) atividades de investimento		<b>(133.830)</b>	(84.121)	<b>(164.753)</b>	(95.237)
Dividendos pagos para não controladores		-	-	<b>(1.584)</b>	-
Juros sobre capital próprio pagos líquidos	14.d	-	(22.170)	-	(22.170)
Ações em tesouraria	14.b	<b>(621)</b>	(3.613)	<b>(621)</b>	(3.613)
Emissão de ações na controladora, líquido dos custos da transação	14.a	<b>99.005</b>	-	<b>99.005</b>	-
Pagamento de arrendamentos	25.b	<b>(1.772)</b>	(2.775)	<b>(12.549)</b>	(14.664)
Pagamento de juros sobre arrendamento	25.b	-	-	<b>(2.727)</b>	(2.814)
Captação de debêntures	25.b	<b>522.389</b>	-	<b>522.389</b>	-
Pagamento de debêntures	25.b	<b>(90.000)</b>	(90.000)	<b>(90.000)</b>	(90.000)
Pagamento de juros sobre debêntures	25.b	<b>(2.992)</b>	(7.940)	<b>(2.992)</b>	(7.940)
Pagamento de financiamentos	25.b	-	-	<b>(75)</b>	-
Empréstimos	25.b	<b>99.078</b>	304.742	<b>133.034</b>	402.889
Pagamento de empréstimos	25.b	<b>(220.325)</b>	-	<b>(600.143)</b>	(85.864)
Pagamento de juros sobre empréstimos	25.b	<b>(14.525)</b>	-	<b>(37.026)</b>	(17.138)
Caixa gerado (consumido) atividades de financiamento		<b>390.237</b>	178.244	<b>6.711</b>	158.686
Aumento (redução) do caixa e equivalentes de caixa		<b>(143.547)</b>	101.501	<b>(193.479)</b>	168.890
Saldos do caixa e equivalentes de caixa no início do período	3	<b>316.597</b>	206.387	<b>486.536</b>	318.522
Efeito mudanças de câmbio sobre o saldo de caixa e equivalentes		-	-	<b>28.746</b>	36.722
Saldos do caixa e equivalentes de caixa no fim do período	3	<b>173.050</b>	307.888	<b>321.803</b>	524.134
Aumento (redução) do caixa e equivalentes de caixa		<b>(143.547)</b>	101.501	<b>(193.479)</b>	168.890

As notas explicativas são parte integrante das informações contábeis intermediárias individuais e consolidadas.

**Notas Explicativas****Valid Soluções S.A.**

Demonstrações do valor adicionado

Dos períodos de seis meses findos em 30 de junho de 2021 e 2020

(Em milhares de reais, exceto quando indicado de outra forma)

	Controladora		Consolidado	
	30/06/2021	30/06/2020	30/06/2021	30/06/2020
Receitas	<b>433.938</b>	318.454	<b>1.078.399</b>	937.712
Venda serviços e mercadorias líquidas devoluções	<b>442.408</b>	318.263	<b>1.096.193</b>	929.235
Outras receitas	<b>388</b>	65	<b>4.343</b>	8.210
Provisão para perdas sobre créditos	<b>(8.858)</b>	126	<b>(22.137)</b>	267
Insumos adquiridos de terceiros	<b>(214.084)</b>	(140.293)	<b>(562.181)</b>	(617.835)
Custo das mercadorias e serviços	<b>(176.471)</b>	(121.983)	<b>(480.860)</b>	(449.920)
Materiais, energia, serviços terceiros e outros	<b>(37.613)</b>	(18.310)	<b>(81.321)</b>	(167.915)
Valor adicionado bruto	<b>219.854</b>	178.161	<b>516.218</b>	319.877
Depreciação e amortização	<b>(19.037)</b>	(21.011)	<b>(72.998)</b>	(71.635)
Valor adicionado líquido produzido pela Companhia	<b>200.817</b>	157.150	<b>443.220</b>	248.242
Valor adicionado recebido em transferência	<b>18.438</b>	(125.621)	<b>69.371</b>	40.345
Resultado de equivalência patrimonial	<b>(2.295)</b>	(130.566)	<b>(351)</b>	(1.887)
Receitas financeiras	<b>20.733</b>	4.945	<b>69.722</b>	42.232
Valor adicionado total a distribuir	<b>219.255</b>	31.529	<b>512.591</b>	288.587
Pessoal e encargos (exceto INSS)	<b>114.704</b>	106.028	<b>303.221</b>	271.631
Remuneração direta	<b>84.782</b>	74.547	<b>252.567</b>	221.418
Benefícios	<b>19.682</b>	24.413	<b>37.414</b>	40.469
FGTS	<b>10.240</b>	7.068	<b>13.240</b>	9.744
Impostos, taxas e contribuições	<b>61.899</b>	53.562	<b>101.994</b>	80.431
Federais	<b>45.524</b>	40.384	<b>81.710</b>	63.373
Estaduais	<b>4.284</b>	3.725	<b>4.668</b>	4.472
Municipais	<b>12.091</b>	9.453	<b>15.616</b>	12.586
Remuneração de capitais de terceiros	<b>65.214</b>	17.895	<b>128.424</b>	83.620
Juros	<b>59.306</b>	13.432	<b>119.954</b>	77.237
Aluguéis	<b>5.908</b>	4.463	<b>8.470</b>	6.383
Remuneração de capitais próprios	<b>(22.562)</b>	(145.956)	<b>(21.048)</b>	(147.095)
Lucros (prejuízos) retidos	<b>(22.562)</b>	(145.956)	<b>(22.562)</b>	(145.956)
Participação de não controladoras nos lucros (prejuízos) retidos	-	-	<b>1.514</b>	(1.139)
Valor adicionado distribuído	<b>219.255</b>	31.529	<b>512.591</b>	288.587

As notas explicativas são parte integrante das informações contábeis intermediárias individuais e consolidadas.

## Notas Explicativas

### Valid Soluções S.A.

Notas explicativas às informações contábeis intermediárias individuais e consolidadas  
Período de seis meses findo em 30 de junho de 2021  
(Em milhares de reais, exceto quando indicado de outra forma)

#### 1. Informações sobre a Companhia

A Valid Soluções S.A. (“Valid”, “Controladora” ou “Companhia”), com sede na Rua Peter Lund, nº 146, Caju - Rio de Janeiro, atua no Brasil desde 1993, quando a American Banknote Corporation adquiriu a subsidiária brasileira da Thomas de La Rue, uma empresa de serviços gráficos de segurança que atuava no mercado brasileiro há quase 50 anos.

A Companhia tem por objeto social, principalmente, a produção e a prestação de serviços para o mercado de segurança na identificação, gerenciamento e proteção de dados, sejam eles físicos ou digitais.

Criada em 1957, a Valid incorpora confiança e segurança na identificação de pessoas, objetos e transações, desde o início da sua operação. A permanência no mercado conferiu à marca uma especial credibilidade para o desenvolvimento de soluções seguras e integradas, uma evolução que atravessou o século e que motiva continuar atendendo aos desafios de uma sociedade digital ao longo das próximas décadas. A Valid é um dos mais importantes *players* de tecnologia para emissão de carteiras de motoristas, identidades civis, certificados digitais, além de cartões bancários e virtuais nos mais diversos setores da economia, como governo, bancos, telecomunicações, educação, saúde, entretenimento e varejo.

A Companhia atende tanto a clientes do setor privado quanto do setor público, oferecendo produtos e serviços que incluem características, processos e tecnologias antifraude e que dificultam a falsificação. A Valid tem entre seus principais clientes governos estaduais e agências públicas, grandes instituições financeiras, empresas de telecomunicações, varejistas, cooperativas agrícolas e profissionais liberais. O portfólio de soluções oferecidas inclui cartões de crédito e de débito, carteiras de habilitação, impressos de segurança, carteiras de identidade e processamento e emissão de documentos com impressos de segurança e prevenção a fraudes, logística de documentos e gestão de suprimento de produtos gráficos, *smart cards*, selos rastreáveis, *contactless cards*, certificados digitais, cheques, extratos bancários, sistemas de identificação biométrica, sistemas para modernização administrativa, aplicativos para internet banking, sistemas de gestão de assinaturas para operadoras de telefonia móvel, sistemas de armazenamento inteligente, serviços de rastreabilidade utilizando tecnologia RFID e contas de serviços de utilidade pública.

A Companhia e suas empresas controladas (aqui definidas como “Companhia e suas controladas”) são as sociedades domiciliadas no Brasil, Estados Unidos, Espanha, Dinamarca, Ilhas Maurício, Singapura, Panamá, África do Sul, Nigéria, Emirados Árabes, Índia, Indonésia, Argentina, México, Uruguai, Colômbia, China, Taiwan e Irlanda, conforme detalhado na Nota 2.3.

A Companhia tem suas ações negociadas na B3 sob o código “VLID3” e encontra-se listada desde 12 de junho de 2016, no segmento de governança denominado de Novo Mercado.

## Notas Explicativas

### Valid Soluções S.A.

Notas explicativas às informações contábeis intermediárias individuais e consolidadas--Continuação  
Período de seis meses findo em 30 de junho de 2021  
(Em milhares de reais, exceto quando indicado de outra forma)

## 1. Informações sobre a Companhia--Continuação

### 1.1. Avaliação dos impactos da Covid-19

A Companhia segue acompanhando a evolução da pandemia no Brasil, no mundo e os seus respectivos reflexos em seus segmentos e regiões. No período de seis meses findo em 30 de junho de 2021, podemos mencionar o impacto observado no segmento de Identificação no Brasil, basicamente, devido a paralização das atividades de emissão de documentos por parte dos DETRANs em função da segunda onda da pandemia, gerando uma redução significativa da receita quando comparado com períodos anteriores a pandemia. Abaixo, a situação referente aos estados e os respectivos impactos da segunda onda da pandemia nas operações da Companhia e suas controladas:

- (i) Os volumes de emissão de CNH foram impactados fortemente pela segunda onda da pandemia nos meses de março e abril de 2021. Nos estados do CE, GO, MA, PA e RS, o maior impacto foi observado em março de 2021, enquanto que nos estados da PB, BA, DF, MG, PR, RJ e SP, a maior redução de volumes foi observada no mês de abril de 2021.
- (ii) A partir do mês de maio de 2021, houve uma retomada dos volumes de CNH com os estados da BA, GO, MG, PB e RJ atingindo volumes normais, enquanto que os estados do CE, PR, RS e SP retomaram os volumes médios históricos no mês de junho de 2021. Os estados do DF, MA e PA recuperaram os volumes, mas ainda não retomaram o patamar normal pré-pandemia.
- (iii) Os volumes de emissão de RG também foram impactados pela segunda onda da pandemia a partir do mês de março de 2021 em todos os estados (DF, GO, MA, RJ, RS, SP) e estão apresentando uma retomada mais lenta, não tendo ainda retomado aos patamares normais.

No segmento de Meios de Pagamento, a oferta de soluções para o varejo (*Data Business*) localizado nos Estados Unidos ainda vem sendo impactada pelos efeitos da pandemia. Devido ao fechamento parcial de alguns sites de identificação para a coleta de dados em dois estados, o segmento de Identificação nos Estados Unidos continua apresentando volumes parcialmente inferiores ao histórico pré-pandemia.

Apesar de todos os desafios apontados pela pandemia que afeta o mundo, houve uma manutenção do fluxo contínuo de recebimentos, sem casos de inadimplência relevantes.

Adicionalmente, a Companhia e suas controladas seguem periodicamente efetuando o monitoramento dos seus recebíveis considerando a natureza de suas operações e o posicionamento de seus principais clientes. Os casos de inadimplência identificados, são avaliados e tratados em conformidade com o Pronunciamento Técnico CPC 48 - Instrumentos Financeiros, equivalente ao IFRS 09.

## Notas Explicativas

### Valid Soluções S.A.

Notas explicativas às informações contábeis intermediárias individuais e consolidadas--Continuação  
Período de seis meses findo em 30 de junho de 2021  
(Em milhares de reais, exceto quando indicado de outra forma)

## 1. Informações sobre a Companhia--Continuação

### 1.1. Avaliação dos impactos da Covid-19--Continuação

Devido aos impactos da pandemia, desde 18 de março de 2020, a Companhia continua adotando uma série de medidas visando proteger a saúde e a segurança dos funcionários, tais como:

- Inclusão de 100% dos colaboradores de funções administrativas em modelo de *home office*;
- Fechamento dos escritórios corporativos das regiões, sem impacto nas atividades operacionais;
- Afastamento temporário dos colaboradores considerados grupo de risco, como gestantes, dos maiores de 60 anos, dos imunodeprimidos e dos diabéticos;
- Restrição da política de viagens nacionais e internacionais;
- Intensificação de todos os protocolos de higienização das fábricas no Brasil, EUA e Argentina;
- Medição da temperatura nas operações dos sites e ambiente fabril;
- Implantação de *dispensers* de álcool gel e uso intensivo de máscaras por todos os colaboradores em operações essenciais;
- Aplicação de divisórias de acrílicos nas operações dos sites de emissão de documentos, refeitórios e pontos de atendimento das unidades fabris;
- Acompanhamento dos indicadores e orientações estabelecidas pelo governo de cada região quanto a liberação ou não das atividades;
- Monitoramento individual de todos os casos suspeitos e confirmados pela equipe de saúde ocupacional;
- Comunicação intensa com 100% dos colaboradores quanto à forma prevenção;

## Notas Explicativas

### Valid Soluções S.A.

Notas explicativas às informações contábeis intermediárias individuais e consolidadas--Continuação  
Período de seis meses findo em 30 de junho de 2021  
(Em milhares de reais, exceto quando indicado de outra forma)

## 2. Base de preparação

### 2.1. Declaração de conformidade

As informações contábeis intermediárias consolidadas incluem as informações contábeis intermediárias da Valid e das empresas nas quais a Companhia possui o controle, detalhadas na Nota 2.3, cujos períodos e práticas contábeis são coincidentes. Nas informações contábeis intermediárias individuais da Companhia, as informações contábeis intermediárias das controladas e coligadas são reconhecidas pelo método de equivalência patrimonial e nas informações contábeis intermediárias consolidadas da Companhia, as informações contábeis intermediárias das controladas são consolidadas linha a linha. Todas as transações, saldos, receitas e despesas entre as controladas do Grupo são eliminados integralmente nas informações consolidadas.

A administração da Companhia entende que todas as informações relevantes das informações contábeis intermediárias, e somente elas, estão sendo evidenciadas, e que correspondem às utilizadas por ela na sua gestão.

As informações contábeis intermediárias individuais e consolidadas foram aprovadas e autorizadas para a publicação pela administração da Companhia em 11 de agosto de 2021.

As práticas contábeis e os métodos de cálculo utilizados na preparação destas informações contábeis intermediárias da Companhia e de suas controladas são as mesmas adotadas na preparação das demonstrações financeiras individuais e consolidadas referentes ao exercício findo em 31 de dezembro de 2020.

### 2.2. Base de mensuração

As informações contábeis intermediárias individuais e consolidadas foram preparadas considerando o custo histórico, como base de valor, com exceção dos instrumentos financeiros mensurados pelo valor justo por meio do resultado e dos valores justos alocados nas combinações de negócios.

As informações contábeis intermediárias da da Valid Soluciones y Servicios de Seguridad en Medios de Pago e Identificación S.A. ("Valid Argentina") foram preparadas sob os requerimentos da norma IAS 29 - *Financial Reporting in Hyperinflationary Economies*.



## Notas Explicativas

### Valid Soluções S.A.

Notas explicativas às informações contábeis intermediárias individuais e consolidadas--Continuação  
Período de seis meses findo em 30 de junho de 2021  
(Em milhares de reais, exceto quando indicado de outra forma)

## 2. Base de preparação--Continuação

### 2.3. Base de consolidação

As informações contábeis intermediárias consolidadas compreendem as informações contábeis da Companhia e de suas controladas em 31 de março de 2021. O controle é obtido quando a Companhia estiver exposta ou tiver direito a retornos variáveis com base em seu envolvimento com a investida e tiver a capacidade de afetar estes retornos por meio do poder exercido em relação à investida, cuja participação percentual nas datas dos balanços está apresentada a seguir:

Controladas	Denominação	% de participação			
		30/06/2021		31/12/2020	
		Direta	Indireta	Direta	Indireta
1. Valid Participações Ltda.	Valid Par	100	-	100	-
2. Valid Soluciones y Servicios de Seguridad en Medios de Pago e Identificación S.A.	Valid Argentina	98,3	1,7	98,3	1,7
3. Interprint Ltda.	Interprint	100	-	100	-
3.1. Valid Certificadora Digital Ltda.	Valid Certificadora	-	100	-	100
3.2. Valid Soluciones y Servicios de Seguridad en Medios de Pago e Identificación S.A.	Valid Uruguai	-	100	-	100
3.3. Valid Soluciones y Servicios de Seguridad en Medios de Pago e Identificación S.A. de C.V.	Valid México	-	100	-	100
3.4. Tress Impressos de Segurança Ltda.	Tress	-	100	-	100
3.5. Nexitera Consultoria e Soluções em TI Ltda.	Nexitera	-	100	-	100
3.5.1. Agrotopus Suporte e Serviços em Tecnologia da Informação Ltda.	Agrotopus	-	100	-	100
4. Valid Soluções e Serviços de Segurança em Meios de Pagamento e Identificação	Valid Sucursal	100	-	100	-
5. Blu Pay Tecnologia de dados Ltda.	BluPay	100	-	58	-
6. Serbet - Sistema de Estacionamento Veicular do Brasil Ltda.	Serbet	50% + 1 ação	-	50% + 1 ação	-
7. Alpdex Processamento de Dados Ltda.	Alpdex	50%+1 ação	-	50%+1 ação	-
8. Mitra - Acesso em Rede e Tecnologia da Informação Municipal Ltda.	Mitra	51	-	51	-
9. Valid Hub Consultoria em Tecnologia e Tratamento de Dados S.A.	Valid Hub	60	-	60	-
10. Valid Soluciones Tecnológicas	Valid Espanha	100	-	100	-
10.1. Valid USA, Inc.	Valid USA	-	100	-	100
10.1.1. Valid Identity Solutions, LLC	Valid ID	-	100	-	100
10.1.2. Valid Secure Packaging, Inc	VSP	-	100	-	100
10.1.3. Marketing Software Company, LLC	MSC	-	100	-	100
10.2. Valid A/S	Valid A/S	-	100	-	100
10.2.1. Valid Logistics Limited	Valid Logistics	-	100	-	100
10.2.2. Valid Holding Denmark Aps	Valid Holding	-	100	-	100
10.2.2.1. Valid Panamá Inc.	Valid Panamá	-	100	-	100
10.2.2.2. Valid South Africa (Pty)Ltd	Valid South Africa	-	70	-	70
10.2.2.3. Valid Africa Ltd	Valid Africa	-	100	-	100
10.2.2.4. Valid Middle East FZE	Valid Middle East	-	100	-	100
10.2.2.5. Valid Technologies India Pvt. Ltd.	Valid Technologies Índia	-	99,9	-	99,9
10.2.2.6. Valid Asia Pte Ltd	Valid Singapore	-	100	-	100
10.2.2.7. PT Valid Technologies Indonesia	Valid Indonésia	-	99	-	99
10.2.2.8. Valid Card Manufacturing Taiwan Ltd	Valid Taiwan	-	100	-	100
10.2.3. Logos Smart Card A/S	Logos Denmark	-	100	-	100
10.2.4. PT Valid Technologies Indonesia	Valid Indonésia	-	1	-	1
10.3. Valid Technologies (Beijing) Co, Ltd.	Valid Beijing	-	100	-	100
10.4. Valid Card Nigeria Limited	Valid Nigéria	-	70	-	70

## Notas Explicativas

### Valid Soluções S.A.

Notas explicativas às informações contábeis intermediárias individuais e consolidadas--Continuação  
Período de seis meses findo em 30 de junho de 2021  
(Em milhares de reais, exceto quando indicado de outra forma)

## 2. Base de preparação--Continuação

### 2.3. Base de consolidação--Continuação

1. Valid Par: empresa constituída em agosto de 2007, com sede no estado do Rio de Janeiro, Brasil, que tem como objeto social a participação no capital social de outras sociedades.
2. Valid Argentina: empresa adquirida em agosto de 2007, com sede na cidade de Buenos Aires, Argentina, líder na comercialização de cartões bancários, cartões para transporte e de cartões inteligentes (*Simcards*) no mercado argentino, e exportadora de seus produtos para outros países na América Latina.
3. Interprint: empresa adquirida em maio de 2008, com sede no estado de São Paulo, Brasil, atua provendo soluções completas de pagamentos e identificação para os segmentos financeiros, e de governo. Seu portfólio de produtos inclui carteiras de habilitação, carteiras de identidade, soluções de biometria (AFIS) e impressão eletrônica, entre outros. Possui como controladas diretas as empresas Valid Certificadora, Tress, Nexitera, Valid México, e Valid Uruguai, localizadas no Brasil, México e Uruguai, respectivamente.
  - 3.1. Valid Certificadora: empresa constituída em junho de 2011, com sede no estado de São Paulo, Brasil, que tem como objetivo principal de emitir certificados digitais tais como e-CPF, e-CNPJ e NF-e.
  - 3.2. Valid Uruguai: empresa constituída em setembro de 2014, com sede na cidade de Montevideu, Uruguai, atua na área de serviços de personalização de cartões magnéticos com *chip* e cartões inteligentes em geral.
  - 3.3. Valid México: empresa constituída em setembro de 2014, com sede na Cidade do México (Distrito Federal), México, atua na área de serviços de cartões inteligentes em geral.
  - 3.4. Tress: adquirida em julho de 2018, com sede no estado de São Paulo, Brasil, atua no segmento de impressão de segurança, produzindo principalmente, documentos públicos oficiais, diplomas, carteiras de habilitação, selos de órgãos públicos, Registros Gerais (RGs), entre outros.
  - 3.5. Nexitera: adquirida em outubro de 2018, com sede no estado do Paraná, Brasil, com foco em soluções corporativas para a área de agronegócio. Com a operação, a Agritech se torna uma linha de negócios da Valid especializada em soluções inovadoras para toda a cadeia produtiva agrícola e pecuária.

## Notas Explicativas

### Valid Soluções S.A.

Notas explicativas às informações contábeis intermediárias individuais e consolidadas--Continuação  
Período de seis meses findo em 30 de junho de 2021  
(Em milhares de reais, exceto quando indicado de outra forma)

## 2. Base de preparação--Continuação

### 2.3. Base de consolidação--Continuação

- 3.6. Agrotopus: adquirida em outubro de 2018, com sede no estado do Paraná, Brasil, com foco em soluções corporativas para a área de agronegócio. Com a operação, a Agritech se torna uma linha de negócios da Valid especializada em soluções inovadoras para toda a cadeia produtiva agrícola e pecuária.
4. Valid Sucursal: empresa constituída em dezembro de 2015, com sede na Cidade de Bogotá, Colômbia, que tem como objeto atuar como um *bureau* comercial.
5. BluPay: adquirida em dezembro de 2019, com sede no estado de São Paulo, Brasil, atua no segmento de meios de pagamento. Empresa especializada em transações financeiras baseada em tecnologia *blockchain*, que garante a rastreabilidade, privacidade e irretratabilidade das transações realizadas entre as partes de forma imediata e confiável.
6. Serbet: adquirida em maio de 2020, com sede no estado de Santa Catarina, Brasil, atua no segmento de identificação, com foco em prestação de serviço de gestão de vagas públicas (Estacionamento Digital), ampliando o portfólio de soluções para Gestão de Cidades Inteligentes.
7. Alpdex: adquirida em maio de 2020, com sede no estado de Santa Catarina, Brasil, atua no segmento de identificação, com foco em prestação de serviço de gestão de vagas públicas (Estacionamento Digital), ampliando o portfólio de soluções para Gestão de Cidades Inteligentes.
8. Mitra: empresa adquirida em julho de 2020, com sede no estado de São Paulo, Brasil, atua no segmento de identificação com foco em sistemas integrados de modernização da gestão municipal, ampliando o portfólio de soluções para Gestão de Cidades Inteligentes.
9. Valid Hub: empresa constituída em maio de 2020, com sede no Distrito Federal, Brasília, Brasil, atua no segmento de identificação com foco em prestação de serviços relacionados à plataforma digital de gerenciamento de transações de registro e de comunicação de imóveis e veículos.

## Notas Explicativas

### Valid Soluções S.A.

Notas explicativas às informações contábeis intermediárias individuais e consolidadas--Continuação  
Período de seis meses findo em 30 de junho de 2021  
(Em milhares de reais, exceto quando indicado de outra forma)

## 2. Base de preparação--Continuação

### 2.3. Base de consolidação--Continuação

10. Valid Espanha: empresa adquirida em fevereiro de 2010, com sede em Madrid, Espanha, atua na fabricação, desenvolvimento e vendas de cartões inteligentes (*SIM cards*) para operadoras de telefonia celular. Tem como controladas diretas as empresas, Valid USA, Valid Beijing, Valid Nigéria e Valid A/S e duas empresas coligadas chamadas CUBIC e BCT.

10.1. Valid USA: empresa adquirida em abril de 2012, com sede em Illinois, Estados Unidos da América, atua nas áreas de meios de pagamento, telecomunicações móveis e identificação. Tem como controladas diretas as empresas Valid ID, VSP e MSC.

Controladas	Localidade	Atividade principal
Valid ID	Indiana, USA	Oferece soluções para o mercado de sistemas de identificação americano e possui o <i>workflow</i> de acordo com as regras do AAMV, adaptável a diferentes projetos na área de identificação.
VSP	Saint Paul, Minnesota, USA	Atua no ramo de serviços de <i>secure fulfillment</i> (controle de gestão dos estoques) aos mercados de pré-pago de segurança, <i>gift cards</i> e cartões recarregáveis em geral.
MSC	Los Angeles, Califórnia, USA	Atua no ramo de serviços de soluções de <i>marketing</i> de bancos de dados altamente efetivos.

10.2. Valid A/S: empresa adquirida em outubro de 2015, localizada na Dinamarca, que atua, globalmente, com foco na produção e comercialização de *smart cards*, desenvolvimento e implementação de sistemas operacionais para *SIM cards* e gerenciamento de *softwares* e soluções para operadoras de telefonia móvel. A Valid A/S possui três controladas diretas e oito controladas indiretas, conforme apresentado a seguir:

## Notas Explicativas

### Valid Soluções S.A.

Notas explicativas às informações contábeis intermediárias individuais e consolidadas--Continuação  
Período de seis meses findo em 30 de junho de 2021  
(Em milhares de reais, exceto quando indicado de outra forma)

## 2. Base de preparação--Continuação

### 2.3. Base de consolidação--Continuação

Controlada	Direta/ indireta	Localidade	Atividade principal
Valid Logistics	Direta	Mauritius	Matriz de compras ( <i>Suply Chain</i> )
Valid Holding	Direta	Dinamarca	Holding
Valid Panamá	Indireta	Panamá	Venda de cartões SIM, outros produtos relacionados e soluções de <i>software</i>
Valid South Africa	Indireta	África do Sul	Venda de cartões SIM, cartões bancários, soluções de <i>software</i> , outros produtos relacionados e prestação de serviços de gestão à Valid Africa
Valid Africa	Indireta	Mauritius	Venda de cartões SIM, cartões bancários, outros produtos relacionados e soluções de <i>software</i>
Valid Middle East	Indireta	Emirados Árabes Unidos (Dubai)	Venda de cartões SIM, outros produtos relacionados e soluções de <i>software</i> .
Valid Technologies India	Indireta	Índia	Venda de cartões SIM, outros produtos relacionados e soluções de <i>software</i> .
Valid Asia Singapore	Indireta	Singapura	Venda de cartões SIM, cartões bancários, outros produtos relacionados e soluções de <i>software</i> , incluindo a prestação de serviços para outras entidades
Valid Indonesia	Indireta	Indonésia	Venda de cartões SIM e outros produtos relacionados
Valid Taiwan	Indireta	Taiwan	Venda de cartões SIM
Logos Smart Card A/S	Direta	Dinamarca	Venda e desenvolvimento de soluções de <i>software</i> e venda de módulos para fabricantes de cartões

10.3. Valid Beijing: empresa constituída em março de 2018, através da subsidiária Valid Espanha, com sede na Cidade de Pequim, China, atuando com desenvolvimento; consultoria e prestação de serviços de tecnologia e importação e exportação de produtos.

10.4. Valid Nigéria: empresa constituída em maio de 2018, através da subsidiária Valid Espanha, com sede na cidade de Lagos, Nigéria, atuando com produção de cartões inteligentes e outros dispositivos relacionados a tecnologia de cartões inteligentes; fornecimento de soluções em meios de pagamento e marketing digital.

## Notas Explicativas

### Valid Soluções S.A.

Notas explicativas às informações contábeis intermediárias individuais e consolidadas--Continuação  
Período de seis meses findo em 30 de junho de 2021  
(Em milhares de reais, exceto quando indicado de outra forma)

## 2. Base de preparação--Continuação

### 2.3. Base de consolidação--Continuação

Especificamente, a Companhia controla uma investida se, e apenas se, tiver:

- Poder em relação à investida (ou seja, direitos existentes que lhe garantem a atual capacidade de dirigir as atividades pertinentes da investida);
- Exposição ou direito a retornos variáveis decorrentes de seu envolvimento com a investida; e
- A capacidade de utilizar seu poder em relação à investida para afetar o valor de seus retornos.

Geralmente, há presunção de que uma maioria de direitos de voto resulta em controle. Para dar suporte a esta presunção e quando a Companhia tiver menos da maioria dos direitos de voto de uma investida, a Companhia considera todos os fatos e circunstâncias pertinentes ao avaliar se tem poder em relação a uma investida, inclusive:

- O acordo contratual entre o investidor e outros titulares de direitos de voto.
- Direitos decorrentes de outros acordos contratuais; e
- Os direitos de voto e os potenciais direitos de voto do Grupo (investidor).

A Companhia avalia se exerce controle ou não de uma investida se fatos e circunstâncias indicarem que há mudanças em um ou mais dos três elementos de controle anteriormente mencionados. A consolidação de uma controlada tem início quando a Companhia obtiver controle em relação à controlada e finaliza quando a Companhia deixar de exercer o mencionado controle. Ativo, passivo e resultado de uma controlada adquirida ou alienada durante o exercício são incluídos nas informações contábeis intermediárias consolidadas a partir da data em que a Valid obtiver controle até a data em que o Valid deixar de exercer o controle sobre a controlada.

O resultado e cada componente de outros resultados abrangentes são atribuídos aos acionistas controladores e aos não controladores da Companhia, mesmo se isso resultar em prejuízo aos acionistas não controladores. Quando necessário, são efetuados ajustes nas informações contábeis intermediárias das controladas para alinhar suas políticas contábeis com as políticas contábeis da Companhia. Todos os ativos e passivos, resultados, receitas, despesas e fluxos de caixa do mesmo grupo, relacionados com transações entre membros da Companhia, são totalmente eliminados na consolidação.

A variação na participação societária da controlada, sem perda de exercício de controle, é contabilizada como transação patrimonial.

## Notas Explicativas

### Valid Soluções S.A.

Notas explicativas às informações contábeis intermediárias individuais e consolidadas--Continuação  
Período de seis meses findo em 30 de junho de 2021  
(Em milhares de reais, exceto quando indicado de outra forma)

## 2. Base de preparação--Continuação

### 2.3. Base de consolidação--Continuação

Se a Companhia perder o controle exercido sobre uma controlada, é efetuada a baixa dos correspondentes ativos (incluindo qualquer ágio) e os passivos da controlada pelo seu valor contábil na data em que o controle for perdido e a baixa do valor contábil de quaisquer participações de não controladores na data em que o controle for perdido (incluindo quaisquer componentes de outros resultados abrangentes atribuídos a elas). Qualquer diferença resultante como ganho ou perda é contabilizada no resultado. Qualquer investimento retido é reconhecido pelo seu valor justo na data em que o controle é perdido.

#### Entidade com influência significativa

Em 30 de junho de 2021, a controlada Valid Soluciones Tecnológicas detém 6,22% e 20% das ações da Cubic Telecom ("Cubic") e Beautiful Card Technology ("BCT"), respectivamente, sobre as quais mantem influência significativa e são avaliadas pelo método de equivalência patrimonial.

### 2.4. Moedas funcionais e de apresentação

As informações contábeis intermediárias individuais e consolidadas são apresentadas em Reais (R\$), que é a moeda funcional da Controladora e foram arredondadas para o milhar mais próximo, exceto quando indicado de outra forma. A Companhia e suas controladas determinam sua própria moeda funcional, e naquelas cujas moedas funcionais são diferentes do real, as informações contábeis intermediárias são traduzidas para o real, os ativos e passivos pela taxa cambial da data do balanço de fim de período e o resultado pela taxa média do período, em conformidade com o que dispõe o pronunciamento técnico CPC 02 (R2) - Efeitos das Mudanças nas Taxas de Câmbio e Conversão de Demonstrações Contábeis, equivalente ao *IAS 21 - The Effects of Changes in Foreign Exchange Rates*.

#### a) Transações e saldos

As transações em moeda estrangeira são inicialmente registradas à taxa de câmbio da moeda funcional em vigor na data da transação.

Os ativos e passivos monetários denominados em moeda estrangeira são convertidos usando-se a taxa de câmbio de fechamento na data de reporte.

## Notas Explicativas

### Valid Soluções S.A.

Notas explicativas às informações contábeis intermediárias individuais e consolidadas--Continuação  
Período de seis meses findo em 30 de junho de 2021  
(Em milhares de reais, exceto quando indicado de outra forma)

## 2. Base de preparação--Continuação

### 2.4. Moedas funcionais e de apresentação--Continuação

#### a) Transações e saldos--Continuação

Todas as diferenças são registradas na demonstração do resultado, com exceção de itens monetários designados como parte de um *hedge* de investimento líquido. Essas diferenças são reconhecidas diretamente em outros resultados abrangentes até o momento da alienação do investimento líquido, quando são reconhecidas na demonstração do resultado. Encargos e efeitos tributários atribuídos à variação cambial sobre estes itens monetários são também reconhecidos em outros resultados abrangentes.

Itens não monetários que são mensurados pelo custo histórico em moeda estrangeira são convertidos usando-se a taxa de câmbio vigente na data da transação. Itens não monetários que são mensurados pelo valor justo em moeda estrangeira são convertidos usando-se as taxas de câmbio vigentes nas datas em que o valor justo tiver sido mensurado. Os ganhos ou perdas resultantes da conversão de itens não monetários mensurados ao valor justo são tratados de acordo com o reconhecimento aplicável ao ganho ou perda sobre a variação do valor justo do item (ou seja, diferenças de conversão para itens cujo ganho ou perda de valor justo é reconhecido em outros resultados abrangentes ou no resultado do exercício também são reconhecidos em outros resultados abrangentes ou no resultado do exercício, respectivamente).

Na determinação da taxa de câmbio a ser utilizada no reconhecimento inicial do respectivo ativo, despesa ou receita (ou parte dele) relacionada a pagamento ou recebimento antecipado, a data da transação é a data em que a Companhia reconhece inicialmente o ativo não monetário ou o passivo não monetário decorrente do pagamento ou do recebimento antecipado. Quando há vários pagamentos ou recebimentos antecipados, a Companhia determina a data da transação para cada pagamento ou recebimento da contraprestação antecipada.



## Notas Explicativas

### Valid Soluções S.A.

Notas explicativas às informações contábeis intermediárias individuais e consolidadas--Continuação  
Período de seis meses findo em 30 de junho de 2021  
(Em milhares de reais, exceto quando indicado de outra forma)

## 2. Base de preparação--Continuação

### 2.4. Moedas funcionais e de apresentação--Continuação

#### b) Moedas funcionais da Companhia e de suas controladas

<u>Empresas</u>	<u>Moeda funcional</u>
Valid	Real
Valid Participações	Real
BluPay	Real
Serbet	Real
Alpdex	Real
Mitra	Real
Valid Hub	Real
Valid Argentina	Peso argentino
Interprint	Real
Valid Certificadora	Real
Tress	Real
Nexitera	Real
Valid Uruguai	Peso uruguaio
Valid México	Peso mexicano
Valid Sucursal	Peso colombiano
Valid Espanha	Euro
Valid USA	Dólar americano
Valid ID	Dólar americano
VSP	Dólar americano
MSC	Dólar americano
Valid A/S (*)	Dólar americano
Valid Beijing	Dólar americano
Valid Nigéria	Dólar americano

(\*) Cada uma das empresas controladas pela Valid A/S possui sua moeda funcional determinada com base nas suas operações individuais. No entanto, a moeda funcional dólar americano é a mais representativa para a Valid A/S e suas controladas.

Os ativos e passivos das controladas no exterior são convertidos para reais pela taxa de câmbio de fechamento na data do respectivo balanço, e as correspondentes demonstrações do resultado são convertidas pelas taxas de câmbio vigentes nas datas de ocorrência das transações, assim como as demonstrações dos fluxos de caixa. As diferenças cambiais resultantes da referida conversão são contabilizadas em outros resultados abrangentes. No momento da baixa de entidade no exterior, o montante acumulado de variações cambiais relacionadas a esta entidade no exterior, reconhecido em outros resultados abrangentes, é reclassificado para o resultado.

## Notas Explicativas

### Valid Soluções S.A.

Notas explicativas às informações contábeis intermediárias individuais e consolidadas--Continuação  
Período de seis meses findo em 30 de junho de 2021  
(Em milhares de reais, exceto quando indicado de outra forma)

## 2. Base de preparação--Continuação

### 2.5. Uso de estimativas e julgamentos

A preparação das informações intermediárias individuais e consolidadas de acordo com as práticas contábeis adotadas no Brasil e IFRS exige que a administração faça julgamentos, estimativas e premissas que afetam a aplicação de políticas contábeis e os valores reportados de ativos, passivos, receitas e despesas. Os resultados reais podem divergir dessas estimativas.

Estimativas e premissas são revisadas de forma contínua. Alterações nas estimativas contábeis são reconhecidas no exercício em que as estimativas são revisadas e em quaisquer exercícios futuros afetados. As principais áreas que envolvem estimativas e premissas são:

#### a) Perda por redução ao valor recuperável de ativos não financeiros

Surge quando o valor contábil de um ativo ou unidade geradora de caixa excede o seu valor recuperável, o qual é o maior entre o valor justo menos custos de vendas e o valor em uso. O cálculo do valor justo menos custos de vendas é baseado em informações disponíveis de transações de venda de ativos similares ou preços de mercado menos custos adicionais para descartar o ativo. O cálculo do valor em uso é baseado no modelo de fluxo de caixa descontado. Os fluxos de caixa derivam do orçamento para os próximos cinco anos e não incluem atividades de reorganização com as quais a Companhia e suas controladas ainda não tenham se comprometido ou investimentos futuros significativos que melhorarão a base de ativos da unidade geradora de caixa objeto de teste. O valor recuperável é sensível à taxa de desconto utilizada no método de fluxo de caixa descontado, bem como os recebimentos de caixa futuros esperados e à taxa de crescimento utilizada para fins de extrapolação.

#### b) Impostos, contribuições e tributos

Existem incertezas com relação à interpretação de regulamentos tributários complexos e ao valor e época dos resultados tributáveis futuros. Em virtude da natureza de longo prazo e a complexidade dos instrumentos contratuais existentes, diferenças entre os resultados reais e as premissas adotadas, ou futuras mudanças nessas premissas, poderiam exigir ajustes futuros na receita e despesa de impostos já registrada.

São constituídas provisões, com base em estimativas cabíveis, para possíveis consequências de auditorias por parte das autoridades fiscais das respectivas jurisdições em que atua. O valor dessas provisões baseia-se em diversos fatores, tais como experiência de auditorias fiscais anteriores e interpretações divergentes dos regulamentos tributários pela entidade tributável e pela autoridade fiscal responsável. Essas diferenças de interpretação podem surgir em uma ampla variedade de assuntos, dependendo das condições vigentes das jurisdições em que a Companhia e suas controladas atuam.

## Notas Explicativas

### Valid Soluções S.A.

Notas explicativas às informações contábeis intermediárias individuais e consolidadas--Continuação  
Período de seis meses findo em 30 de junho de 2021  
(Em milhares de reais, exceto quando indicado de outra forma)

## 2. Base de preparação--Continuação

### 2.5. Uso de estimativas e julgamentos--Continuação

#### c) Imposto de renda e contribuição social diferidos

São registrados com base nas diferenças temporárias entre as bases contábeis e as bases fiscais considerando a legislação tributária vigente e os aspectos mencionados no parágrafo anterior e os saldos ativos reconhecidos na extensão em que seja provável que haja lucro tributável futuro suficiente com base em projeções e previsões elaboradas pela administração. Essas projeções e previsões incluem diversas hipóteses relacionadas ao desempenho da Companhia e fatores que podem diferir dos resultados reais. Em conformidade com a atual legislação fiscal brasileira, não existe prazo para a utilização de prejuízos fiscais. Contudo, os prejuízos fiscais acumulados podem ser compensados somente ao limite de 30% do lucro tributável anual no Brasil.

#### d) Provisões para riscos tributários, cíveis e trabalhistas

A Companhia e suas controladas reconhecem provisão para causas tributárias, cíveis e trabalhistas quando a probabilidade de perda é considerada provável e estimada com certo grau de segurança. A avaliação da probabilidade de perda inclui a avaliação das evidências disponíveis, a hierarquia das leis, as jurisprudências disponíveis, as decisões mais recentes nos tribunais e sua relevância no ordenamento jurídico, bem como a avaliação dos assessores jurídicos externos. As provisões são revisadas e ajustadas para levar em conta alterações nas circunstâncias, tais como prazo de prescrição aplicável, conclusões de inspeções fiscais ou exposições adicionais identificadas com base em novos assuntos ou decisões de tribunais. A administração acredita que essas provisões para riscos trabalhistas, fiscais e cíveis estão corretamente mensuradas e apresentadas nas informações contábeis intermediárias.

#### e) Provisão para créditos de liquidação duvidosa

Constituída em montante considerado suficiente pela administração para fazer face às eventuais perdas na realização das contas a receber. De forma prospectiva, levando em consideração o histórico de perdas e uma avaliação individual adicional do risco de exposição dos seus clientes, a administração utiliza um *rating* de consulta pública para mensurar a exposição dos mesmos visando obter a mais adequada avaliação do seu risco e conseqüentemente o registro de sua provisão.

#### f) Vida útil dos bens do imobilizado e intangível

A administração revisa a vida útil estimada dos bens do imobilizado e intangível anualmente, ao encerramento de cada exercício.

## Notas Explicativas

### Valid Soluções S.A.

Notas explicativas às informações contábeis intermediárias individuais e consolidadas--Continuação  
Período de seis meses findo em 30 de junho de 2021  
(Em milhares de reais, exceto quando indicado de outra forma)

## 2. Base de preparação--Continuação

### 2.5. Uso de estimativas e julgamentos--Continuação

#### g) Provisão para participação nos lucros

Mensurada mensalmente com base na realização de métricas de desempenho financeiras e de qualidade, bem como os objetivos individuais dos colaboradores, determinados anualmente e recalculada ao final do exercício com base na melhor estimativa das metas atingidas, conforme estabelecido no processo orçamentário anual.

#### h) Valor justo de instrumentos financeiros

Quando o valor justo de ativos e passivos financeiros não puder ser obtido de mercados ativos, é determinado utilizando técnicas de avaliação, incluindo o método de fluxo de caixa descontado, o que requer um determinado nível de julgamento da administração. Tal julgamento inclui considerações sobre os dados utilizados como, por exemplo, risco de liquidez, risco de crédito e volatilidade. Mudanças nas premissas sobre esses fatores podem afetar o valor justo dos instrumentos financeiros.

#### i) Provisão para reestruturação

Constituída através de um plano formal detalhado para a reestruturação e quando houver uma expectativa válida nas partes afetadas de que irá realizar a reestruturação, começando a implantar esse plano ou anunciando suas principais características àqueles afetados por ela. A mensuração da provisão para reestruturação inclui somente os gastos decorrentes da reestruturação, que correspondem aos valores necessariamente vinculados à reestruturação e os que não estiverem associados às atividades continuadas da Companhia.

## Notas Explicativas

### Valid Soluções S.A.

Notas explicativas às informações contábeis intermediárias individuais e consolidadas--Continuação  
Período de seis meses findo em 30 de junho de 2021  
(Em milhares de reais, exceto quando indicado de outra forma)

### 3. Caixa e equivalentes de caixa e títulos e valores mobiliários

	Controladora		Consolidado	
	30/06/2021	31/12/2020	30/06/2021	31/12/2020
Caixas e bancos	<b>13.361</b>	9.246	<b>137.202</b>	151.645
Equivalentes de caixa	<b>159.689</b>	307.351	<b>184.601</b>	334.891
Caixa e equivalentes de caixa	<b>173.050</b>	316.597	<b>321.803</b>	486.536
Títulos e valores mobiliários	<b>7.763</b>	5.622	<b>7.763</b>	5.622
	<b>180.813</b>	322.219	<b>329.566</b>	492.158

Os equivalentes de caixa referem-se a aplicações financeiras mantidas em instituições financeiras de primeira linha, com liquidez imediata, podendo ser resgatadas a qualquer tempo, com habilidade de pronta conversão em um valor conhecido de caixa e com risco insignificante de mudança de valor. Os equivalentes de caixa da Companhia e de suas controladas compreendem, principalmente, aplicações em Certificados de Depósitos Bancários (CDBs) pós-fixados e operações compromissadas com lastro em debêntures, com garantia de recompra e remuneradas com base em percentuais da variação do Certificado de Depósito Interbancário (CDI). A remuneração média dos equivalentes de caixa e títulos e valores mobiliários foi de 98,4% a.a. do CDI no período de seis meses findo em 30 de junho de 2021 (102,2% a.a. do CDI exercício findo em 31 de dezembro de 2020).

Os títulos e valores mobiliários se refere à aplicação no Fundo de Investimento em Participações Criatec III, que tem como finalidade capitalizar as micro e pequenas empresas inovadoras. Este ativo financeiro é mensurado e contabilizado com base no seu valor justo e, por esse motivo, o ganho ou perda resultante da modificação valor justo das cotas que a Companhia possui é registrada no resultado do exercício no momento em que elas ocorrem.

### 4. Contas a receber de clientes

	Controladora		Consolidado	
	30/06/2021	31/12/2020	30/06/2021	31/12/2020
Contas a receber de clientes	<b>171.032</b>	166.765	<b>495.576</b>	460.545
Provisão para perdas sobre créditos	<b>(29.065)</b>	(20.207)	<b>(98.968)</b>	(78.720)
Total	<b>141.967</b>	146.558	<b>396.608</b>	381.825
Total circulante	<b>136.364</b>	139.224	<b>391.005</b>	358.162
Total não circulante	<b>5.603</b>	7.334	<b>5.603</b>	23.663

## Notas Explicativas

### Valid Soluções S.A.

Notas explicativas às informações contábeis intermediárias individuais e consolidadas--Continuação  
Período de seis meses findo em 30 de junho de 2021  
(Em milhares de reais, exceto quando indicado de outra forma)

#### 4. Contas a receber de clientes--Continuação

Em 30 de junho de 2021, a Companhia possuía saldos de contas a receber de clientes classificados no ativo não circulante, controladora e consolidado, que compreendem um valor a receber de um cliente específico, no montante de R\$3.817 (R\$3.817 em 31 de dezembro de 2020) devido a retenções promovidas, unilateralmente, no âmbito dos contratos firmados entre as partes e o montante de R\$1.785 (R\$3.517 em 31 de dezembro de 2020) referente a um cliente em fase de recuperação judicial que a administração conclui como sendo provável o recebimento desses valores no contexto do plano de recuperação judicial aprovado pelos seus credores.

Em 30 de junho de 2021 e 31 de dezembro de 2020, a composição do saldo de contas a receber, por prazo de vencimento, está demonstrada a seguir:

	Controladora		Consolidado	
	30/06/2021	31/12/2020	30/06/2021	31/12/2020
A vencer	<b>124.333</b>	111.474	<b>285.930</b>	272.996
Vencidos				
Até 30 dias	<b>5.303</b>	21.601	<b>29.540</b>	44.935
De 31 a 90 dias	<b>7.244</b>	6.540	<b>36.248</b>	21.932
De 91 a 120 dias	<b>3.597</b>	1.201	<b>18.398</b>	22.390
De 121 a 180 dias	<b>5.750</b>	605	<b>12.074</b>	7.991
De 181 a 365 dias	<b>3.962</b>	14.977	<b>16.841</b>	24.457
Acima 365 dias	<b>20.843</b>	10.367	<b>96.545</b>	65.844
Total vencidos	<b>46.699</b>	55.291	<b>209.646</b>	187.549
Total	<b>171.032</b>	166.765	<b>495.576</b>	460.545

Em 30 de junho de 2021, parte do saldo consolidado vencido no montante de R\$119.021 é proveniente das controladas estrangeiras situadas na Espanha, EUA, Dinamarca, México, Colômbia e Nigéria (R\$107.032 em 31 de dezembro de 2020) e, portanto, sujeitas à valorização ou desvalorização do Real frente às moedas funcionais dessas controladas.

## Notas Explicativas

### Valid Soluções S.A.

Notas explicativas às informações contábeis intermediárias individuais e consolidadas--Continuação  
Período de seis meses findo em 30 de junho de 2021  
(Em milhares de reais, exceto quando indicado de outra forma)

#### 4. Contas a receber de clientes--Continuação

A Companhia analisa os saldos de contas a receber vencidos de forma individualizada e utiliza inicialmente como premissa o histórico de recebimentos e negociações desses clientes a fim de cobrir possíveis riscos. Adicionalmente, a provisão para perdas sobre créditos de liquidação duvidosa também é calculada considerando aspectos qualitativos para considerar a perda estimada para os próximos 12 meses e/ou por toda vida útil do ativo dependendo do risco na data de reporte. Esses aspectos levam em consideração o histórico de perdas e uma avaliação individual adicional do risco de créditos dos seus clientes divulgados pelas agências de classificação de risco atrelado a cada país e/ou região, onde as empresas do Grupo operam. A administração utiliza um *rating* de consulta pública divulgado pelas agências de classificação de crédito para mensurar a exposição dos seus clientes visando obter a mais adequada avaliação do seu risco e conseqüentemente o registro de sua provisão, independentemente de os saldos estarem vencidos ou não. A administração da Companhia e de suas controladas entende que os montantes provisionados em 30 de junho de 2021 e 31 de dezembro de 2020 são suficientes para cobrir eventuais perdas na realização dos valores a receber.

Em 30 de junho de 2021, a controlada Valid Espanha apresentava saldo de R\$38.046 vencido há mais de 90 dias (R\$42.043 em 31 de dezembro de 2020), sobre o qual constituiu provisão para perda por créditos de liquidação duvidosa no montante de R\$31.722 (R\$32.765 em 31 de dezembro de 2020).

Em 30 de junho de 2021, a controlada Interprint apresentava saldo de R\$23.807 vencido há mais de 90 dias (R\$6.708 em 31 de dezembro de 2020), sobre o qual foi constituída provisão para perda por créditos de liquidação duvidosa no montante de R\$17.190 (R\$1.638 em 31 de dezembro de 2020).

Em 30 de junho de 2021, a Companhia possuía saldos vencidos há mais de 90 dias no montante de R\$34.152 na controladora e R\$143.858 no consolidado (R\$27.150 e R\$120.682 em 31 de dezembro de 2020, respectivamente), sendo que desse montante os saldos sem provisão para perda sobre créditos constituída eram de R\$5.087 na controladora e R\$44.890 no consolidado (R\$6.943 e R\$41.962 em 31 de dezembro de 2020, respectivamente). A seguir, estão apresentados, por localidade, os principais saldos e o correspondente embasamento da administração da Companhia para não constituição de referida provisão:

Em 30 de junho de 2021, um cliente da controlada Interprint possuía um saldo a receber vencido há mais de 90 dias no montante de R\$6.597 (R\$6.597 em 31 de dezembro de 2020). A administração mediante o acordo firmado com esse cliente entende que esses valores serão realizados ao longo de 2021 e 2022.

## Notas Explicativas

### Valid Soluções S.A.

Notas explicativas às informações contábeis intermediárias individuais e consolidadas--Continuação  
Período de seis meses findo em 30 de junho de 2021  
(Em milhares de reais, exceto quando indicado de outra forma)

## 5. Tributos

### a) Impostos a recuperar

	Controladora		Consolidado	
	30/06/2021	31/12/2020	30/06/2021	31/12/2020
IR e CSLL a recuperar (1)	<b>24.301</b>	19.982	<b>38.594</b>	35.429
ICMS a recuperar	<b>618</b>	1.071	<b>15.377</b>	17.628
IPI a recuperar (2)	<b>33.284</b>	30.303	<b>34.140</b>	30.994
Impostos federais retidos por clientes	-	-	<b>3.420</b>	3.684
INSS a recuperar	<b>714</b>	1.019	<b>798</b>	1.019
PIS e COFINS a recuperar (3)	<b>19.085</b>	2.157	<b>48.448</b>	2.157
Outros	<b>3.462</b>	903	<b>4.544</b>	2.023
Total Impostos a recuperar	<b>81.464</b>	55.435	<b>145.321</b>	92.934
Total circulante	<b>41.079</b>	33.879	<b>75.669</b>	71.051
Total não circulante	<b>40.385</b>	21.556	<b>69.652</b>	21.883

- (1) Os saldos de IR e CSLL a recuperar referem-se, principalmente, ao imposto de renda sobre aplicações financeiras e antecipações de IR e CSLL realizadas.
- (2) O saldo de IPI a recuperar, classificado no ativo não circulante, se refere a créditos que a Companhia tem expectativa de realizar através de compensação com outros tributos federais ou pedido de restituição junto às autoridades fiscais. Até 30 de junho de 2021, a Companhia concluiu o processo de pedido de restituição dos créditos de IPI no valor total de R\$22.000 e aguarda posição do órgão federal.
- (3) Em 15 de março de 2017, o Supremo Tribunal Federal ("STF") decidiu, no Recurso Extraordinário ("RE") nº 574.706, o Tema 69 de repercussão geral, para definir que "O ICMS não compõe a base de cálculo para a incidência do PIS e da Cofins". Contudo, estavam pendentes de julgamento os Embargos de Declaração opostos pela Procuradoria Geral da Fazenda Nacional ("PGFN") que, além da reforma da decisão, visavam o esclarecimento sobre a base de cálculo do indébito e o deferimento da modulação dos seus efeitos. Nesse sentido, na sessão do dia 20 de maio de 2021, o STF julgou os referidos Embargos, acolhendo-os parcialmente apenas para modular os efeitos da decisão de inconstitucionalidade, cuja produção haverá de se dar após 15 de março de 2017 — data que foi julgado o RE nº 574.706 e fixada a tese com repercussão geral —, ressalvadas as ações judiciais e procedimentos administrativos protocoladas até a data da sessão em que foi proferido o julgamento. Também se reiterou que o ICMS destacado nas notas fiscais que não compõe a base de cálculo das contribuições do PIS e da COFINS. A Companhia e sua controlada Interprint possuem ações ajuizadas antes de 15 de março de 2017 e, assim, não serão atingidas pela modulação acatada pelo STF. Adicionalmente, com a decisão do STF com repercussão geral, a Administração avalia que o ressarcimento dos valores pagos a maior relativos aos créditos tributários mencionados acima será uma questão temporal, mesmo que as empresas do Grupo que possuem créditos dessa natureza ainda não possuírem o trânsito e julgado em suas ações. A Administração entende que a realização dos valores é altamente provável e, conseqüentemente apurou o montante a recuperar através de suas bases históricas e efetuou o registro do crédito no montante bruto de R\$47.652 (Montante líquido de R\$46.437), incluindo atualizações monetárias. Como ainda não é possível estimar a data de quando ocorrerá o trânsito e julgado das ações, os montantes foram registrados no ativo não circulante.



## Notas Explicativas

### Valid Soluções S.A.

Notas explicativas às informações contábeis intermediárias individuais e consolidadas--Continuação  
Período de seis meses findo em 30 de junho de 2021  
(Em milhares de reais, exceto quando indicado de outra forma)

### 5. Tributos--Continuação

#### b) Imposto de renda e contribuição social diferidos

Os principais componentes do imposto de renda e da contribuição social diferidos (ativo e passivo) e suas movimentações estão apresentados a seguir:

	Controladora			30/06/2021
	31/12/2020	Resultado IR/CSLL diferidos	Ativos e passivos IR/CSLL diferidos	
Aluguel de máquinas e equipamentos	273	(219)	-	54
Comissões a pagar	1.693	(1.173)	-	520
Honorários advocatícios	878	191	-	1.069
Prejuízo fiscal	13.434	3.749	-	17.183
Provisões com contingências	4.473	8.167	-	12.640
Provisões de frete	108	(72)	-	36
Provisões devedores duvidosos	6.624	3.012	-	9.636
Provisões para obsolescência de equipamentos	3.212	(135)	-	3.077
Provisões para PLR	241	2.688	-	2.929
Provisões <i>royalties</i>	612	103	-	715
Provisões com reestruturação	-	2.227	-	2.227
Outras adições temporárias	5.302	(2.461)	-	2.841
<b>Total de impostos diferidos ativos</b>	<b>36.850</b>	<b>16.077</b>	<b>-</b>	<b>52.927</b>
Créditos e atualizações financeiras de PIS e COFINS sobre ICMS	-	(6.253)	-	(6.253)
IR/CSLL diferido sobre mais valia sobre ativos	(4.566)	-	(333)	(4.899)
Outros	(444)	-	-	(444)
<b>Total de impostos diferidos passivos</b>	<b>(5.010)</b>	<b>(6.253)</b>	<b>(333)</b>	<b>(11.596)</b>
<b>Total impostos diferidos</b>	<b>31.840</b>	<b>9.824</b>	<b>(333)</b>	<b>41.331</b>

## Notas Explicativas

### Valid Soluções S.A.

Notas explicativas às informações contábeis intermediárias individuais e consolidadas--Continuação  
Período de seis meses findo em 30 de junho de 2021  
(Em milhares de reais, exceto quando indicado de outra forma)

## 5. Tributos--Continuação

### b) Imposto de renda e contribuição social diferidos--Continuação

	Consolidado			
	31/12/2020	Resultado IR/CSLL diferidos	Varição cambial/ correção monetária	30/06/2021
Aluguel de máquinas e equipamentos	286	(231)	-	55
Comissões a pagar	2.237	(1.106)	-	1.131
Custo de transição na aquisição de empresas	2.910	(205)	(94)	2.611
Despesas financeiras com empréstimos (2)	1.842	270	(230)	1.882
Honorários advocatícios	878	174	-	1.052
Prejuízo fiscal	80.875	9.773	(2.798)	87.850
Provisões com contingências	6.066	8.026	(16)	14.076
Provisões de férias	2.546	76	(101)	2.521
Provisões de frete	108	(72)	-	36
Provisões devedores duvidosos	10.982	7.538	(9)	18.511
Provisões para obsolescência de equipamentos	5.492	(261)	(149)	5.082
Provisões para PLR	241	3.046	-	3.287
Provisões para reestruturação (1)	1.029	1.968	(20)	2.977
Provisões <i>royalties</i>	612	103	-	715
Outras adições temporárias	8.107	(3.175)	(165)	4.767
UNICAP USA	1.653	656	(108)	2.201
Instrumentos financeiros ( <i>Hedge</i> )	1.850	1.797	(286)	3.361
Receita diferida USA	2.368	(741)	(83)	1.544
<i>Impairment</i>	11.272	1.044	(496)	11.820
<b>Total de impostos diferidos ativos</b>	<b>141.354</b>	<b>28.680</b>	<b>(4.555)</b>	<b>165.479</b>
Amortização fiscal do ágio dedutível	(56.726)	(2.641)	895	(58.472)
Créditos e atualizações financeiras de PIS e COFINS sobre ICMS	-	(15.789)	-	(15.789)
Diferença depreciação CPC 27 (3)	(12.363)	324	419	(11.620)
Ajuste por inflação Valid Argentina	(3.497)	(250)	573	(3.174)
IR/CSLL diferido sobre mais-valia sobre ativos	(8.261)	536	-	(7.725)
Outros	(889)	-	-	(889)
<b>Total de impostos diferidos passivos</b>	<b>(81.736)</b>	<b>(17.820)</b>	<b>1.887</b>	<b>(97.669)</b>
<b>Total impostos diferidos</b>	<b>59.618</b>	<b>10.860</b>	<b>(2.668)</b>	<b>67.810</b>

(1) Refere-se à constituição do imposto diferido ativo na reestruturação de plantas fabris nos Estados Unidos e Brasil, conforme comentado na Nota 23.

(2) Refere-se à constituição de imposto de renda diferidos ativo na controlada Valid USA sobre as despesas com juros da dívida devido à indedutibilidade temporal por conta da regra de "*thin capitalization*" determinada pela legislação americana. Tais despesas de juros podem ser utilizadas no futuro.

(3) Refere-se à diferença do reconhecimento da despesa com depreciação pela capacidade de uso contra a vida útil fiscal.

## Notas Explicativas

### Valid Soluções S.A.

Notas explicativas às informações contábeis intermediárias individuais e consolidadas--Continuação  
Período de seis meses findo em 30 de junho de 2021  
(Em milhares de reais, exceto quando indicado de outra forma)

### 5. Tributos--Continuação

#### b) Imposto de renda e contribuição social diferidos--Continuação

As outras adições temporárias são compostas, principalmente, por provisões referentes a despesas incorridas com serviços prestados por terceiros.

O ágio pago na aquisição da Interprint e suas subsidiárias, suportado pela expectativa de rentabilidade futura, não é passível de amortização para fins contábeis desde 1º de janeiro de 2009. A Companhia constituiu imposto de renda e contribuição social diferidos passivos pela diferença temporária, conforme previsto pelo CPC 32 (IAS 12).

Em 30 de junho de 2021 e 31 de dezembro de 2020, a Companhia efetuou, para fins de apresentação em suas informações contábeis intermediárias, a compensação dos ativos e passivos fiscais diferidos quando referentes à mesma entidade jurídica da seguinte forma:

	30/06/2021				
	Impostos diferidos ativos	Impostos diferidos passivos	Total líquido	Total ativos fiscais	Total passivos fiscais
Valid	52.927	(11.596)	41.331	41.331	-
Interprint	7.058	(45.386)	(38.328)	-	(38.328)
Valid Certificadora	4.363	-	4.363	4.363	-
Tress	6	-	6	6	-
Nexitera	289	-	289	289	-
BluPay	2.179	-	2.179	2.179	-
Serbet	824	-	824	824	-
Alpdex	62	-	62	62	-
Valid Hub	124	-	124	124	-
Mitra	-	(190)	(190)	-	(190)
Valid Espanha	4.522	-	4.522	4.522	-
Valid USA Consolidado	89.045	(27.241)	61.804	61.804	-
Valid A/S Consolidado	451	(4.847)	(4.396)	-	(4.396)
Valid Argentina	3.327	(3.174)	153	153	-
Valid Uruguai	48	-	48	48	-
Valid Sucursal	-	(286)	(286)	-	(286)
Valid México	254	-	254	254	-
Valid Nigéria	-	(1.499)	(1.499)	-	(1.499)
IR/CSSL de não controladores	-	(3.450)	(3.450)	-	(3.450)
<b>Total</b>	<b>165.479</b>	<b>(97.669)</b>	<b>67.810</b>	<b>115.959</b>	<b>(48.149)</b>

## Notas Explicativas

### Valid Soluções S.A.

Notas explicativas às informações contábeis intermediárias individuais e consolidadas--Continuação  
Período de seis meses findo em 30 de junho de 2021  
(Em milhares de reais, exceto quando indicado de outra forma)

### 5. Tributos--Continuação

#### b) Imposto de renda e contribuição social diferidos--Continuação

	31/12/2020				
	Impostos diferidos ativos	Impostos diferidos passivos	Total líquido	Total dos ativos fiscais	Total dos passivos fiscais
Valid	36.850	(5.010)	31.840	31.840	-
Interprint	1.771	(35.852)	(34.081)	-	(34.081)
Valid Certificadora	4.793	-	4.793	4.793	-
Nexitera	293	-	293	293	-
BluPay	1.417	-	1.417	1.417	-
Serbet	205	-	205	205	-
Valid Hub	131	-	131	131	-
Valid Espanha	3.105	-	3.105	3.105	-
Valid USA Consolidado	78.106	(15.746)	62.360	62.360	-
Valid A/S Consolidado	577	(5.034)	(4.457)	-	(4.457)
Valid Argentina	3.023	(3.497)	(474)	-	(474)
Valid Uruguai	57	-	57	57	-
Valid Sucursal	63	(326)	(263)	-	(263)
Valid México	264	-	264	264	-
Valid Nigéria	-	(1.561)	(1.561)	-	(1.561)
IR/CSLL de não controladores	-	(4.011)	(4.011)	-	(4.011)
<b>Total</b>	<b>130.655</b>	<b>(71.037)</b>	<b>59.618</b>	<b>104.465</b>	<b>(44.847)</b>

A seguir estão apresentados os prazos de expectativa de realização dos impostos diferidos ativos, suportados por orçamentos aprovados pela administração da Companhia:

	Controladora	Consolidado
	30/06/2021	30/06/2021
Exercício corrente	6.532	24.012
Exercício corrente + 1 ano	19.355	25.229
Exercício corrente + 2 anos	15.134	17.513
Exercício corrente + 3 anos	11.906	15.504
Exercício corrente + 4 anos	-	6.952
Exercício corrente + acima de 5 anos	-	76.269
<b>Total</b>	<b>52.927</b>	<b>165.479</b>

**Notas Explicativas****Valid Soluções S.A.**

Notas explicativas às informações contábeis intermediárias individuais e consolidadas--Continuação  
Período de seis meses findo em 30 de junho de 2021  
(Em milhares de reais, exceto quando indicado de outra forma)

**5. Tributos--Continuação**c) Impostos, taxas e contribuições a recolher

	Controladora		Consolidado	
	30/06/2021	31/12/2020	30/06/2021	31/12/2020
IR e CSLL a recolher	-	-	924	2.961
ICMS a recolher	466	461	8.989	19.745
ISS a recolher	6.145	3.443	12.754	9.482
COFINS a recolher	3.415	81	5.316	1.047
PIS a recolher	658	13	1.032	187
INSS retido de clientes	1.530	2.946	1.541	2.957
Outros	722	561	1.114	3.557
Total impostos a recolher	12.936	7.505	31.670	39.936
Total circulante	12.498	7.505	30.455	39.936
Total não circulante	438	-	1.215	-

d) Conciliação da despesa tributária com as alíquotas oficiais

	Controladora		Consolidado	
	30/06/2021	30/06/2020	30/06/2021	30/06/2020
Resultado antes IR/CSLL	(32.400)	(149.916)	(21.251)	(150.613)
Alíquota efetiva de IR e CSLL	34%	34%	34%	34%
IR/CSLL pela alíquota fiscal combinada	(11.016)	(50.971)	(7.225)	(51.208)
Adições				
Provisão para perdas sobre crédito	(158)	320	(158)	320
Opções de outorgas reconhecidas	557	-	557	-
Diferença de alíquota de empresas no exterior	-	-	6.075	45.238
Compensação de prejuízos fiscais	-	-	713	-
Equivalência patrimonial	780	44.392	119	642
Provisão para obsolescência de equipamentos	-	3.373	-	3.373
Outras adições	98	4	136	352
Exclusões				
Incentivos fiscais	-	-	(56)	(35)
Ajuste a valor presente	(84)	-	(295)	-
Parcela isenta do adicional	-	-	(42)	(24)
Receita de reconhecimento-diferimento IFRS15	-	-	(12)	(144)
Amortização de ágio	-	(901)	-	(901)
Arrendamento sob o direito de uso IFRS16	-	(177)	-	(177)
Diferença de alíquota lucro presumido	-	-	-	(954)
Outras exclusões	(15)	-	(15)	-
IR e CSLL debitadas ao resultado do exercício	(9.838)	(3.960)	(203)	(3.518)
Alíquota efetiva IR/CSLL	30,36%	2,64%	0,96%	2,34%
IR/CSLL corrente	(14)	320	10.657	2.340
IR/CSLL diferidos	(9.824)	(4.280)	(10.860)	(5.858)
Total IR/CSLL corrente e diferido	(9.838)	(3.960)	(203)	(3.518)

**Notas Explicativas****Valid Soluções S.A.**

Notas explicativas às informações contábeis intermediárias individuais e consolidadas--Continuação  
Período de seis meses findo em 30 de junho de 2021  
(Em milhares de reais, exceto quando indicado de outra forma)

**5. Tributos--Continuação**d) Conciliação da despesa tributária com as alíquotas oficiais--Continuação

	Controladora		Consolidado	
	01/04/2021 a 30/06/2021	01/04/2020 a 30/06/2020	01/04/2021 a 30/06/2021	01/04/2020 a 30/06/2020
Resultado antes IR/CSLL	<b>(30.127)</b>	(159.443)	<b>(22.730)</b>	(159.065)
Alíquota efetiva de IR e CSLL	<b>34%</b>	34%	<b>34%</b>	34%
IR/CSLL pela alíquota fiscal combinada	<b>(10.243)</b>	(54.211)	<b>(7.728)</b>	(54.082)
Adições				
Provisão para perdas sobre crédito	-	320	<b>(146)</b>	320
Outras despesas	<b>97</b>	178	-	552
Opções de outorgas reconhecidas	<b>557</b>	-	<b>723</b>	-
Equivalência patrimonial	-	39.834	<b>243</b>	589
Diferença de alíquota de empresas no exterior	-	-	<b>5.926</b>	39.465
Incentivos fiscais	<b>23</b>	80	-	91
Parcela isenta do adicional	<b>6</b>	6	-	-
Provisão para obsolescência de equipamentos	-	3.373	-	3.373
Compensação de prejuízos fiscais	-	-	<b>(3.028)</b>	-
Outras adições	<b>53</b>	-	-	-
Exclusões				
Incentivos fiscais	-	-	<b>(56)</b>	-
Ajuste a valor presente	<b>(84)</b>	-	<b>(295)</b>	-
Equivalência patrimonial	<b>(2.933)</b>	-	-	-
Parcela isenta do adicional	-	-	<b>(42)</b>	(12)
Receita de reconhecimento-diferimento IFRS 15	-	-	<b>57</b>	(64)
Amortização de ágio	-	(788)	-	(788)
Arrendamento sob o direito de uso IFRS 16	-	(177)	-	(177)
Diferença de alíquota por lucro presumido	-	-	<b>12</b>	(223)
Outras exclusões	-	-	<b>(124)</b>	-
IR e CSLL debitadas ao resultado do exercício	<b>(12.524)</b>	(11.385)	<b>(4.458)</b>	(10.956)
Alíquota efetiva IR/CSLL	<b>41,57%</b>	7,14%	<b>19,61%</b>	6,89%
IR/CSLL corrente	<b>(1.308)</b>	(4.146)	<b>1.661</b>	(5.533)
IR/CSLL diferidos	<b>(11.216)</b>	(7.239)	<b>(6.119)</b>	(5.423)
Total IR/CSLL corrente e diferido	<b>(12.524)</b>	(11.385)	<b>(4.458)</b>	(10.956)

## Notas Explicativas

### Valid Soluções S.A.

Notas explicativas às informações contábeis intermediárias individuais e consolidadas--Continuação  
Período de seis meses findo em 30 de junho de 2021  
(Em milhares de reais, exceto quando indicado de outra forma)

#### 6. Estoques

	Controladora		Consolidado	
	30/06/2021	31/12/2020	30/06/2021	31/12/2020
Matéria-prima	<b>80.027</b>	69.965	<b>222.203</b>	201.317
Produtos em processo	<b>53.626</b>	26.796	<b>80.977</b>	42.471
Peças e materiais de reposição	<b>4.013</b>	3.284	<b>4.813</b>	4.268
Produtos para revenda	<b>551</b>	-	<b>16.117</b>	19.434
Provisão para perdas de estoques	<b>(1.409)</b>	(2.598)	<b>(9.464)</b>	(11.237)
	<b>136.808</b>	97.447	<b>314.646</b>	256.253
Adiantamentos a fornecedores	<b>6.523</b>	8.024	<b>11.090</b>	13.761
	<b>143.331</b>	105.471	<b>325.736</b>	270.014

#### 7. Depósitos judiciais

	Controladora		Consolidado	
	30/06/2021	31/12/2020	30/06/2021	31/12/2020
Depósitos judiciais trabalhistas	<b>4.759</b>	6.765	<b>5.201</b>	7.226
Depósitos judiciais tributários	<b>2.212</b>	2.210	<b>2.301</b>	2.210
Depósitos judiciais cíveis	<b>11.442</b>	11.614	<b>11.558</b>	11.730
	<b>18.413</b>	20.589	<b>19.060</b>	21.166

Os valores individualmente mais representativos, depositados judicialmente pela Companhia, estão detalhados a seguir:

- Em 8 de fevereiro de 2013, a Companhia efetuou depósito judicial no valor de R\$6.646 referente a processo de natureza cível que possui expectativa de perda possível, e que tem como parte a Agência Nacional de Telecomunicações relacionada à obtenção da suspensão de exigibilidade de multa imposta à Companhia em processo administrativo por suposta produção de cartão indutivo com número de certificado vencido e possui probabilidade de perda classificada como possível (Nota 12, item b). Em 30 de junho de 2021, o depósito judicial possui o montante atualizado de R\$11.155 (R\$11.327 em 31 de dezembro de 2020).

## Notas Explicativas

### Valid Soluções S.A.

Notas explicativas às informações contábeis intermediárias individuais e consolidadas--Continuação  
Período de seis meses findo em 30 de junho de 2021  
(Em milhares de reais, exceto quando indicado de outra forma)

## 8. Investimentos

### Informações contábeis

Em 30 de junho de 2021, as principais informações contábeis das empresas controladas diretamente e indiretamente estão demonstradas a seguir:

Controladas (1)	30/06/2021			
	Total dos ativos	Total dos passivos	Patrimônio líquido	Resultado do período (1)
Valid Par	573	10	563	(12)
Valid Argentina (2)	59.829	43.586	16.243	(2.580)
Valid Sucursal	41.910	26.923	14.987	1.111
BluPay	11.908	6.739	5.169	(1.481)
Serbet (3)	26.733	19.704	7.029	(1.201)
Alpdex (3)	1.881	1.339	542	(121)
Valid Hub (3)	2.863	238	2.625	80
Mitra (3)	8.813	5.544	3.269	414
Interprint	253.305	63.600	189.705	17.873
Valid Certificadora	37.022	10.168	26.854	3.379
Valid México	29.130	16.569	12.561	3.548
Valid Uruguai	2.825	828	1.997	209
Tress	10.881	521	10.360	(715)
Nexitera	6.386	3.618	2.768	(1.390)
Valid Espanha	1.006.563	562.311	444.252	(16.850)
Valid Beijing	5.123	2.632	2.491	(2.377)
Valid Nigéria (3)	35.478	26.599	8.879	1.226
Valid USA Consolidado (4)	594.256	358.605	235.651	(5.272)
Valid A/S Consolidado	239.251	81.565	157.686	9.334

(1) Considera 100% dos saldos das controladas, independentemente do percentual de participação detido pela Companhia nessas empresas.

(2) A controlada Interprint detém 1,7% de participação da Valid Argentina.

(3) A Companhia não detém 100% de participação acionária. Os percentuais estão demonstrados na Nota 2.3.

(4) Considera os ativos, passivos e resultados das controladas Valid ID, VSP e MSC.



## Notas Explicativas

### Valid Soluções S.A.

Notas explicativas às informações contábeis intermediárias individuais e consolidadas--Continuação  
Período de seis meses findo em 30 de junho de 2021  
(Em milhares de reais, exceto quando indicado de outra forma)

## 8. Investimentos--Continuação

### Movimentação dos investimentos

A movimentação dos saldos de investimentos no período de seis meses findo em 30 de junho de 2021 está demonstrada a seguir:

Investimentos	Controladora								30/06/2021
	31/12/2020	Adição	Aquisição de participação de não controladores	Equivalência patrimonial	Ajuste de inflação pelo IAS 29	Variação cambial	Reserva reflexa	Amortização	
Controladas									
Valid Par	575	-	-	(12)	-	-	-	-	563
Valid Argentina	16.908	-	-	(2.535)	4.449	(2.861)	-	-	15.961
Valid Sucursal	15.962	-	-	1.111	-	(2.086)	-	-	14.987
Interprint	172.467	-	-	17.873	79	(714)	-	-	189.705
Valid Espanha	472.124	-	-	(16.850)	-	(11.881)	859	-	444.252
BluPay	(437)	7.404	(317)	(1.481)	-	-	-	-	5.169
Serbet	7.114	-	-	(600)	-	-	-	-	6.514
Alpdex	331	-	-	(60)	-	-	-	-	271
Valid Hub	1.527	-	-	48	-	-	-	-	1.575
Mitra	1.456	-	-	211	-	-	-	-	1.667
<b>Total investimento</b>	<b>688.027</b>	<b>7.404</b>	<b>(317)</b>	<b>(2.295)</b>	<b>4.528</b>	<b>(17.542)</b>	<b>859</b>	<b>-</b>	<b>680.664</b>
Ágio									
Valid Argentina	919	-	-	-	-	(143)	-	-	776
Valid Espanha	78.469	-	-	-	-	(5.541)	-	-	72.928
BluPay	1.413	-	1.023	-	-	-	-	-	2.436
Serbet	13.996	-	-	-	-	-	-	-	13.996
Mitra	7.357	-	-	-	-	-	-	-	7.357
Mais-valia de tecnologia	11.553	-	1.022	-	-	-	-	(840)	11.735
Mais-valia de carteira de clientes	885	-	-	-	-	-	-	(48)	837
<b>Total ágio</b>	<b>114.592</b>	<b>-</b>	<b>2.045</b>	<b>-</b>	<b>-</b>	<b>(5.684)</b>	<b>-</b>	<b>(888)</b>	<b>110.065</b>
<b>Total</b>	<b>802.619</b>	<b>7.404</b>	<b>1.728</b>	<b>(2.295)</b>	<b>4.528</b>	<b>(23.226)</b>	<b>859</b>	<b>(888)</b>	<b>790.729</b>

## Notas Explicativas

### Valid Soluções S.A.

Notas explicativas às informações contábeis intermediárias individuais e consolidadas--Continuação  
Período de seis meses findo em 30 de junho de 2021  
(Em milhares de reais, exceto quando indicado de outra forma)

## 8. Investimentos--Continuação

### Movimentação dos investimentos--Continuação

Investimentos	Consolidado			30/06/2021
	31/12/2020	Equivalência patrimonial	Varição cambial e reserva reflexa	
Cubic	6.603	141	(470)	6.274
VCMC	2.641	(492)	(187)	1.962
Total investimento	9.244	(351)	(657)	8.236
Ágio				
Cubic	53.627	-	(3.786)	49.841
Total ágio	53.627	-	(3.786)	49.841
Total	62.871	(351)	(4.443)	58.077

Os eventos societários relacionados aos investimentos da Companhia e de suas controladas, ocorridos no período de seis meses findo em 30 de junho de 2021, estão detalhados a seguir:

Controladas	Eventos	Tipo	Valor em moeda original	Valor em R\$
BluPay (a)	Aumento de participação	Reunião dos sócios	R\$2.100	2.100
BluPay (b)	Aumento de capital	Reunião dos sócios	R\$500	500
BluPay (b)	Aumento de capital	Reunião dos sócios	R\$250	250
BluPay (b)	Aumento de capital	Reunião dos sócios	R\$6.154	6.154
Nexitera (c)	Aumento de capital	Reunião dos sócios	R\$8.908	8.908
Valid Beijing (d)	Aumento de capital	Reunião dos sócios	US\$500	2.691
Valid Beijing (d)	Aumento de capital	Reunião dos sócios	US\$300	1.478
Valid USA (e)	Aumento de capital	Reunião dos sócios	US\$7.000	35.466
Valid Nigéria (f)	Pagamento de dividendos	Reunião dos sócios	US\$1.049	5.277

(a) Aumento de participação na BluPay

Em 25 de março de 2021, a Controladora adquiriu 42% de participação acionária sobre a empresa BluPay Tecnologia de Dados S/A, ("Blu Pay") pelo montante de R\$2.100, obtendo após esta transação os 100% de participação acionária.

(b) Aumento de capital na BluPay

Em 12 de fevereiro de 2021, a Controladora realizou o aumento de capital na BluPay no montante de R\$500 mediante a emissão de 500.000 ações ordinárias, nominativas e sem valor nominal

Em 26 de março de 2021, a Controladora realizou o aumento de capital na BluPay no montante de R\$250 mediante a emissão de 250.000 ações ordinárias, nominativas e sem valor nominal.

Em 29 de abril de 2021, a Controladora realizou o aumento de capital na BluPay mediante a conversão de mútuo em participação acionária, no montante de R\$6.154 através da emissão de 6.154.267 ações ordinárias, nominativas e sem valor nominal.

## Notas Explicativas

### Valid Soluções S.A.

Notas explicativas às informações contábeis intermediárias individuais e consolidadas--Continuação  
Período de seis meses findo em 30 de junho de 2021  
(Em milhares de reais, exceto quando indicado de outra forma)

## 8. Investimentos--Continuação

### Movimentação dos investimentos—Continuação

(c) Aumento de capital na Nexitera

Em 04 de maio de 2021, a Controlada Interprint realizou o aumento de capital na Nexitera mediante a conversão de mútuo em participação acionária no montante de R\$8.908 através de emissão de 8.907.595 ações ordinárias, nominativas e sem valor nominal.

(d) Aumento de capital na Valid Beijing

Em 27 de janeiro de 2021, a Controlada Valid Espanha realizou o aumento de capital na Valid Beijing no montante de US\$500 (Equivalentes à R\$2.691 na data da transação)

Em 24 de junho de 2021, a Controlada Valid Espanha realizou o aumento de capital na Valid Beijing no montante de US\$300 (Equivalentes à R\$1.478 na data da transação)

(e) Aumento de capital na Valid USA

Em 03 de junho de 2021, a Controlada Valid Espanha realizou o aumento de capital na Valid USA no montante de US\$7.000 (Equivalentes à R\$35.466 na data da transação)

(f) Pagamento de dividendos na Valid Nigéria

Em 29 de junho de 2021, a Valid Nigéria realizou pagamento de dividendos no montante de US\$1.049 (Equivalentes à R\$5.277 na data da transação), sendo US\$734 (Equivalentes à R\$3.694 na data da transação) destinados para a Controladora Valid Espanha e US\$315 (Equivalentes à R\$1.584 na data da transação) destinados ao sócio não controlador.

Em adição aos eventos acima destacados ocorridos no período de seis meses findo em 30 de junho de 2021, destacamos os eventos societários a seguir, ocorridos no exercício findo em 31 de dezembro de 2020, que impactaram a comparabilidade das informações apresentadas nestas informações contábeis:

Controladas	Eventos	Tipo	Valor em moeda original	Valor em R\$
Valid Taiwan	Aumento de participação	Reunião dos sócios	US\$796 mil	3.289
Valid Espanha	Aumento de capital	Reunião dos sócios	US\$7.000 mil	29.860
Nexitera	Aumento de participação	Reunião dos sócios	R\$1.500 mil	1.500
Nexitera	Aumento de participação	Reunião dos sócios	R\$0,01	0,01
Serbet e Alpdex	Aquisição da Serbet e Alpdex	Reunião dos sócios	R\$10.000 mil	10.000
Valid Indonésia	Aumento de participação	Reunião dos sócios	US\$1	5
Valid Hub	Constituição da Valid Hub	Reunião dos sócios	R\$1.680	1.680
Mitra	Aquisição da Mitra	Reunião dos sócios	R\$12.500	12.500
BluPay	Aquisição da BluPay - após o laudo	Reunião dos sócios	R\$3.900	3.900
Valid Espanha	Pagamento de dividendos	Reunião dos sócios	US\$4.000	20.840
Interprint	Pagamento de dividendos	Reunião dos sócios	R\$70.000	70.000
Serbet	Aumento de capital	Reunião dos sócios	R\$6.000	6.000
Mitra	Aumento de capital	Reunião dos sócios	R\$4.000	4.000
URAM	Alienação de controladas	Reunião dos sócios	USD50	258
Inemator	Alienação de controladas	Reunião dos sócios	USD15	76

## Notas Explicativas

### Valid Soluções S.A.

Notas explicativas às informações contábeis intermediárias individuais e consolidadas--Continuação  
Período de seis meses findo em 30 de junho de 2021  
(Em milhares de reais, exceto quando indicado de outra forma)

### 9. Intangível

A movimentação dos saldos do intangível, para o período de seis meses findo em 30 de junho de 2021, está demonstrada como segue:

	Controladora				30/06/2021
	31/12/2020	Adição	Amortização	Transferência	
Vida útil definida					
<i>Software</i>	33.304	7.825	(3.159)	(90)	37.880
Vida útil definida	33.304	7.825	(3.159)	(90)	37.880
Vida útil indefinida					
Ágios					
Trust	3.647	-	-	-	3.647
Vida útil indefinida	3.647	-	-	-	3.647
Total intangível	36.951	7.825	(3.159)	(90)	41.527

**Notas Explicativas****Valid Soluções S.A.**

Notas explicativas às informações contábeis intermediárias individuais e consolidadas--Continuação  
 Período de seis meses findo em 30 de junho de 2021  
 (Em milhares de reais, exceto quando indicado de outra forma)

**9. Intangível--Continuação**

	Consolidado						
	31/12/2020	Adição	Baixa	Amortização	Variação cambial	Transferência	30/06/2021
Vida útil definida							
Software	266.476	21.137	(67)	(28.174)	(7.635)	1.484	253.221
Carteira de clientes	23.054	-	-	(2.562)	(773)	(1.629)	18.090
Direito de uso (1)	-	16.218	-	(1.056)	-	-	15.162
Marcas e patentes	1.311	-	-	-	(48)	-	1.263
Licença certificação digital	56	-	-	(5)	-	-	51
<b>Total vida útil definida</b>	<b>290.897</b>	<b>37.355</b>	<b>(67)</b>	<b>(31.797)</b>	<b>(8.456)</b>	<b>(145)</b>	<b>287.787</b>
Vida útil indefinida							
Marcas e patentes	19.228	-	-	-	(720)	-	18.508
Licença certificação digital	500	-	-	-	-	-	500
Ágios							
Trust	3.647	-	-	-	-	-	3.647
Argentina	969	-	-	-	(151)	-	818
Interprint	103.793	-	-	-	-	-	103.793
Nexitera	2.851	-	-	-	-	-	2.851
Espanha	78.468	-	-	-	(5.540)	-	72.928
Valid USA	77.400	-	-	-	(2.896)	-	74.504
Valid A/S	247.503	-	-	-	(9.264)	-	238.239
Blu Pay	2.436	-	-	-	-	-	2.436
Serbet	27.992	-	-	-	-	-	27.992
Mitra	14.426	-	-	-	-	-	14.426
<b>Total vida útil indefinida</b>	<b>579.213</b>	<b>-</b>	<b>-</b>	<b>-</b>	<b>(18.571)</b>	<b>-</b>	<b>560.642</b>
<b>Total intangível</b>	<b>870.110</b>	<b>37.355</b>	<b>(67)</b>	<b>(31.797)</b>	<b>(27.027)</b>	<b>(145)</b>	<b>848.429</b>

(1) O valor demonstrado na linha de direito de uso refere-se basicamente as outorgas para concessão para exploração da atividade de estacionamento digital.

## Notas Explicativas

### Valid Soluções S.A.

Notas explicativas às informações contábeis intermediárias individuais e consolidadas--Continuação  
Período de seis meses findo em 30 de junho de 2021  
(Em milhares de reais, exceto quando indicado de outra forma)

#### 9. Intangível--Continuação

Os ativos intangíveis com vida útil definida são representados, principalmente, por carteira de clientes, direitos de utilização de *software*, sendo amortizados às taxas médias de 16,3% e 24,8% a.a., respectivamente, com base nas vidas úteis estimadas ou prazos de licença (aplicável para direitos de utilização de *software*); licença de certificação digital e marcas e patentes sendo amortizados à taxa média de 10% e 33,3% a.a., respectivamente.

Os ativos intangíveis com vida útil indefinida referem-se, principalmente, aos ágios gerados nas aquisições de controladas.

##### Perdas por redução ao valor recuperável

No mínimo, uma vez por ano ou quando houver indicativos, a Companhia realiza o teste do valor recuperável dos ágios gerados por expectativa de rentabilidade futura através da avaliação do valor em uso, em que os fluxos de caixa futuros estimados são descontados aos seus valores presentes através da taxa de desconto antes dos impostos de forma que reflita uma avaliação atual de mercado do valor da moeda no tempo e os riscos específicos do ativo ou da “Unidade Geradora de Caixa (‘‘UGC’’ ou ‘‘UGCs’’)

O montante do ágio apurado na combinação de negócio é alocado à UGC ou ao grupo de UGCs para o qual o benefício das sinergias da combinação é esperado. Essa alocação reflete o menor nível no qual o ágio é monitorado para fins internos e não é maior que um segmento operacional determinado de acordo com o IFRS 8 (CPC 22).

Ao final do exercício anterior, a Companhia e suas controladas realizaram a análise de perda por redução ao valor recuperável de seus ativos e, exceto para as unidades geradoras de caixa MSC e Tress, não foram identificados ajustes a serem reconhecidos relativos à redução ao valor recuperável. As principais premissas utilizadas pela Companhia e suas controladas nos testes de redução ao valor recuperável dos ágios realizados na data-base de 31 de dezembro de 2020 estão detalhadas nas demonstrações financeiras individuais e consolidadas referentes ao exercício findo naquela data, publicadas no Diário Oficial em 25 de março de 2021. Não foram identificados novos indicadores de perda do valor recuperável dos ativos em 30 de junho de 2021, de forma que houvesse a necessidade de refazimento dos testes de perda por valor recuperável como parte do processo de elaboração das informações contábeis intermediárias individuais e consolidadas relativas ao trimestre findo em 30 de junho de 2021.

## Notas Explicativas

### Valid Soluções S.A.

Notas explicativas às informações contábeis intermediárias individuais e consolidadas--Continuação  
Período de seis meses findo em 30 de junho de 2021  
(Em milhares de reais, exceto quando indicado de outra forma)

### 10. Imobilizado

	Controladora				30/06/2021
	31/12/2020	Adição	Baixa	Transferência	
Custo					
Terrenos	3.732	-	-	-	3.732
Edificações (1)	98.903	-	-	(10.172)	88.731
Máquinas e equipamentos	221.073	5.537	395	-	227.005
Móveis e utensílios	18.423	57	-	-	18.480
Veículos	639	-	-	-	639
Equipamentos e processamento de dados	118.981	745	(18)	90	119.798
Benfeitorias em imóveis de terceiros	3.772	-	-	-	3.772
Imobilizado em andamento	2.971	3.108	(60)	-	6.019
Adiantamento a fornecedores	1.304	898	-	-	2.202
Direito de Uso de IFRS 16	13.890	588	(452)	-	14.026
Subtotal custo	483.688	10.933	(135)	(10.082)	484.404
Depreciação					
Edificações	(42.894)	(3.080)	-	-	(45.974)
Máquinas e equipamentos	(138.071)	(3.786)	-	-	(141.857)
Móveis e utensílios	(11.684)	(782)	-	-	(12.466)
Veículos	(558)	(25)	-	-	(583)
Equipamentos e processamentos de dados	(92.202)	(5.012)	4	-	(97.210)
Benfeitorias em imóveis de terceiros	(3.741)	(11)	-	-	(3.752)
Direito de Uso de IFRS 16	(6.736)	(2.294)	463	-	(8.567)
Subtotal depreciação	(295.886)	(14.990)	467	-	(310.409)
Total imobilizado líquido	187.802	(4.057)	332	(10.082)	173.995

- (1) Em 30 de junho de 2021, a administração da Companhia decidiu pela venda de uma das fábricas de sua propriedade localizada em São Bernardo do Campo-SP, resultado, portanto, na classificação desse ativo como disponível para venda, mediante o atendimento dos seguintes critérios: (i) o imóvel está disponível para venda imediata podendo ser alienado em seu estado atual; (ii) a expectativa é de que até 30 de junho de 2022 a alienação seja concluída; (iii) considerando os valores pelos quais a Companhia pretende realizar a venda, não existe expectativa pela necessidade de redução do valor recuperável; (iv) a Companhia cessou a depreciação dos respectivos ativos; e (v) os valores do custo dos ativos, líquidos de depreciação, representam o montante de R\$10.172 em 30 de junho de 2021.

## Notas Explicativas

## Valid Soluções S.A.

Notas explicativas às informações contábeis intermediárias individuais e consolidadas--Continuação  
Período de seis meses findo em 30 de junho de 2021  
(Em milhares de reais, exceto quando indicado de outra forma)

## 10. Imobilizado--Continuação

	Consolidado						
	31/12/2020	Adição	Baixa	Ajuste de inflação pelo IAS 29	Variação cambial	Transferência	30/06/2021
Custo							
Terrenos (1,2)	4.484	-	-	-	(16)	(326)	4.142
Edificações (1,2)	129.300	-	-	-	(152)	(20.558)	108.590
Máquinas e equipamentos	507.502	8.103	(6.806)	10.080	(15.644)	5.121	508.356
Móveis e utensílios	29.471	78	-	221	(492)	94	29.372
Veículos	2.228	-	(766)	159	(145)	12	1.488
Equipamentos e processamento de dados	194.355	1.847	(609)	1.955	(2.874)	523	195.197
Benfeitorias em imóveis de terceiros	106.689	268	(226)	1.987	(5.339)	2.837	106.216
Imobilizado em andamento	28.707	15.858	(164)	23	(1.142)	(8.398)	34.884
Adiantamento a fornecedores	1.339	940	-	-	-	(44)	2.235
Direito de Uso de IFRS 16	162.858	3.505	(4.505)	669	(6.278)	-	156.249
Subtotal custo	1.166.933	30.599	(13.076)	15.094	(32.082)	(20.739)	1.146.729
Sub total depreciação							
Edificações	(63.736)	(3.423)	-	-	34	-	(67.125)
Máquinas e equipamentos	(377.005)	(13.842)	6.805	(9.019)	13.350	-	(379.711)
Móveis e utensílios	(21.274)	(1.074)	-	(204)	458	-	(22.094)
Veículos	(2.010)	(58)	755	(167)	142	-	(1.338)
Equipamentos e processamentos de dados	(156.833)	(7.229)	450	(1.827)	2.453	-	(162.986)
Benfeitorias em imóveis de terceiros	(42.362)	(3.878)	226	(1.136)	2.373	-	(44.777)
Direito de Uso de IFRS 16	(56.768)	(11.697)	3.158	(720)	2.812	-	(63.215)
Subtotal depreciação	(719.988)	(41.201)	11.394	(13.073)	21.622	-	(741.246)
Total imobilizado líquido	446.945	(10.602)	(1.682)	2.021	(10.460)	(20.739)	405.483

- (1) Em 31 de dezembro de 2020, a administração da Companhia decidiu pela venda de uma das fábricas de propriedade de uma de suas subsidiárias localizadas no exterior, resultando, portanto, na classificação deste ativo como disponível para venda, mediante o atendimento dos seguintes critérios: (i) o imóvel está disponível para venda imediata podendo ser alienado em seu estado atual; (ii) as ações para concluir a venda foram realizadas e a expectativa é de que até 31 de dezembro de 2021 a alienação seja concluída; (iii) considerando os valores pelos quais a Companhia pretende realizar a venda, não existe expectativa pela necessidade redução do valor recuperável; (iv) a Companhia cessou a depreciação dos respectivos ativos; e (v) os valores do custo dos ativos, líquido de depreciação, representam o montante de R\$13.039 em 30 de junho de 2021 (R\$13.546 em 31 de dezembro de 2020);
- (2) Em 30 de junho de 2021, a administração da Companhia decidiu pela venda de uma das fábricas de sua propriedade localizada em São Bernardo do Campo-SP, resultado, portanto, na classificação desse ativo como disponível para venda, mediante o atendimento dos seguintes critérios: (i) o imóvel está disponível para venda imediata podendo ser alienado em seu estado atual; (ii) a expectativa é de que até 30 de junho de 2022 a alienação seja concluída; (iii) considerando os valores pelos quais a Companhia pretende realizar a venda, não existe expectativa pela necessidade de redução do valor recuperável; (iv) a Companhia cessou a depreciação dos respectivos ativos; e (v) os valores do custo dos ativos, líquidos de depreciação, representam o montante de R\$20.884 em 30 de junho de 2021.



## Notas Explicativas

### Valid Soluções S.A.

Notas explicativas às informações contábeis intermediárias individuais e consolidadas--Continuação  
Período de seis meses findo em 30 de junho de 2021  
(Em milhares de reais, exceto quando indicado de outra forma)

### 10. Imobilizado--Continuação

Para um conjunto de ativos de mesma classificação, com uma faixa de vida útil muito extensa, a vida útil apresentada reflete a média ponderada desses ativos.

Em 31 de dezembro de 2020, a Companhia efetuou uma revisão do investimento e plano de negócio na unidade de negócio de Personalização de segurança nos Estados Unidos, no qual, em decorrência de menor eficiência operacional adicionada à redução do crescimento de receita esperada, constituiu uma provisão por redução ao valor recuperável nos saldos consolidados no montante de R\$17.736 (equivalente a US\$3.447) nos Estados Unidos.

Em 31 de dezembro de 2020, a Companhia efetuou uma revisão dos investimentos e planos de negócios na unidade de negócio de Gráfica de Segurança, na empresa Tress, que absorveu um impacto significativo decorrente da perda de receita atual e prospectiva, motivada substancialmente pela perda de um cliente importante para essa unidade geradora de caixa que está alocada no segmento de Identificação no Brasil. Como resultado, foi constituída uma provisão por redução ao valor recuperável nos saldos consolidados no montante de R\$2.835 referente ao ágio. Não foram identificados novos indicadores de perda do valor recuperável dos ativos em 30 de junho de 2021, de forma que houvesse a necessidade de refazimento dos testes de perda por valor recuperável como parte do processo de elaboração das informações contábeis intermediárias individuais e consolidadas relativas ao trimestre findo em 30 de junho de 2021.

### 11. Empréstimos, financiamentos, debêntures e arrendamentos a pagar

As principais informações dos empréstimos, financiamentos, debêntures e arrendamentos a pagar pela Companhia e suas controladas podem ser resumidas da seguinte forma:

Descrição	Empréstimos (a.1)	Empréstimos (a.2)	Empréstimos (a.3)
Tomador	Valid USA	Valid Espanha	Valid USA
Banco	Banco do Brasil	Santander	HSBC
Valor total	US\$14.000 mil	EUR 13.000 mil	US\$12.000 mil
Data da captação	01/05/2019	13/11/2018	01/04/2019
Data de vencimento	01/05/2022	01/04/2022	01/04/2022
Data de quitação	-	-	-
Remuneração	Libor + 1,98% a.a.	2,42% a.a.	Libor + 3,50% a.a.
Garantia	Valid S.A.	Valid S.A.	Valid S.A.
Motivo	Reforço de caixa e rolagem da dívida	Reforço de caixa e rolagem da dívida	Reforço de caixa e rolagem da dívida
Amortização do principal	Anual (a partir de maio de 2020)	Bullet (a partir de abril de 2022)	Anual (a partir de março de 2021)
Pagamento de juros	Trimestral (a partir de agosto/2019)	Anual (a partir de maio/2020)	Trimestral (a partir de setembro de 2019)
Status	Aberto	Aberto	Aberto
Saldo na moeda da dívida em 30/06/2021:	US\$4.677 mil	EUR13.071 mil	US\$4.076 mil
Saldo atualizado em 30/06/2021:	R\$23.395	R\$77.479	R\$20.389

**Notas Explicativas****Valid Soluções S.A.**

Notas explicativas às informações contábeis intermediárias individuais e consolidadas--Continuação  
Período de seis meses findo em 30 de junho de 2021  
(Em milhares de reais, exceto quando indicado de outra forma)

**11. Empréstimos, financiamentos, debêntures e arrendamentos a pagar--  
Continuação**

Descrição	Empréstimos (a.4)	Empréstimos (a.5)	Empréstimos (a.6)
Tomador	Valid Espanha	Valid Espanha	Valid Espanha
Banco	Santander	Itaú BBA	Santander
Valor total	US\$50.000 mil	US\$38.888 mil	US\$7.142 mil
Data da captação	02/06/2017	07/05/2020	15/05/2020
Data de vencimento	05/05/2022	22/04/2022	05/05/2022
Data da quitação	-	-	-
Remuneração	6,55% a.a.	6,20% a.a	6,05% a.a.
Garantia	Valid S.A.	Valid S.A.	Valid S.A.
Motivo	Reforço de caixa e rolagem da dívida	Reforço de caixa e rolagem da dívida	Reforço de caixa e rolagem da dívida
Amortização do principal	Semestral (a partir de maio/2018)	Semestral (a partir de maio/2021)	Semestral (a partir de maio/2021)
Pagamento de juros	Semestral (a partir de novembro/2017)	Semestral (a partir de novembro/2020)	Semestral (a partir de maio/2021)
Status	Aberto	Aberto	Aberto
Saldo na moeda da dívida em 30/06/2021:	US\$7.116mil	US\$8.032mil	US\$2.390mil
Saldo atualizado em 30/06/2021:	R\$35.595	R\$40.177	R\$11.955

Descrição	Empréstimos (a.7)	Empréstimos (a.8)	Empréstimos (a.9)
Tomador	Valid USA	Valid S/A	Valid S/A
Banco	Banco do Brasil	Safra	BTG
Valor total	US\$4.667 mil	R\$30.000	R\$50.000
Data da captação	05/05/2020	30/04/2020	16/04/2021
Data de vencimento	07/04/2022	03/05/2021	13/07/2023
Data da quitação	-	05/2021	-
Remuneração	Libor + 6,00%a.a	CDI + 5% a.a.	CDI +4% a.a.
Garantia	Valid S.A.	Valid S.A.	Valid S.A.
Motivo	Reforço de caixa e rolagem da dívida	Reforço de caixa	Reforço de caixa
Amortização do principal	Anual (a partir de abril/2021)	Principal Bullet	Mensal após carência de 9 meses
Pagamento de juros	Trimestral (a partir de julho/2019)	Bullet	Juros mensais - 10 meses e mensal, após carência
Status	Aberto	Quitado	Aberto
Saldo na moeda da dívida em 30/06/2021:	US\$2.360	R\$0	R\$49.825
Saldo atualizado em 30/06/2021:	R\$11.805	R\$0	R\$49.825

## Notas Explicativas

### Valid Soluções S.A.

Notas explicativas às informações contábeis intermediárias individuais e consolidadas--Continuação  
Período de seis meses findo em 30 de junho de 2021  
(Em milhares de reais, exceto quando indicado de outra forma)

### 11. Empréstimos, financiamentos, debêntures e arrendamentos a pagar-- Continuação

Descrição	Empréstimos (a.10)	Empréstimos (a.11)	Empréstimos (a.12)
Tomador	Valid S.A.	Valid S.A.	Valid S.A.
Banco	Citibank	Bradesco	Banco do Brasil
Valor total	R\$112.600	R\$45.000	R\$45.000
Data da captação	05/05/2020	04/06/2020	17/06/2020
Data de vencimento	05/04/2021 e 04/06/2021	04/06/2022	17/06/2022
Data da quitação	06/2021	-	-
Remuneração	CDI + 4,20% a.a	CDI + 3,95% a.a.	CDI + 4,20% a.a.
Garantia	Valid S.A + (30% Garantia de aplicação Financeira - nota 24)	Valid S.A.	Valid S.A.
Motivo	Reforço de caixa	Rolagem da dívida	Rolagem da dívida
Amortização do principal	Bullet	Mensal (A partir de outubro de 2020)	Anual
Pagamento de juros	Bullet	Mensal (A partir de outubro de 2020)	Trimestrais (A partir de 04 de setembro de 2020)
Status	Quitado	Aberto	Aberto
Saldo na moeda da dívida em 30/06/2021:	R\$0	R\$12.465	R\$17.725
Saldo atualizado em 30/06/2021:	R\$0	R\$12.465	R\$17.725
Descrição	Empréstimos (a.13)		
Tomador	Valid Espanha		
Banco	Banco Santander		
Valor total	US\$7.142 mil		
Data da captação	12/11/2020		
Data de vencimento	05/05/2022		
Data da quitação	-		
Remuneração	6,13% a.a.		
Garantia	Valid S.A.		
Motivo	Rolagem da dívida		
Amortização do principal	Semestral (A partir de maio de 2021)		
Pagamento de juros	Semestral (A partir de maio de 2021)		
Status	Aberto		
Saldo na moeda do país de origem em 30/06/2021:	US\$2.390		
Saldo atualizado em R\$ 30/06/2021:	R\$11.955		

**Notas Explicativas****Valid Soluções S.A.**

Notas explicativas às informações contábeis intermediárias individuais e consolidadas--Continuação  
 Período de seis meses findo em 30 de junho de 2021  
 (Em milhares de reais, exceto quando indicado de outra forma)

**11. Empréstimos, financiamentos, debêntures e arrendamentos a pagar--  
Continuação**

<b>Descrição</b>	<b>Empréstimos (a.14)</b>
Tomador	Valid S.A
Banco	Safra
Valor total	R\$30.000
Data da captação	12/03/2021
Data de vencimento	12/03/2024
Data da quitação	-
Remuneração	CDI + 3,99% a.a
Garantia	Valid S/A
Motivo	Rolagem da dívida
Amortização do principal	Carência de 10 meses (Trimestral a partir de 12 de janeiro de 2022)
Pagamento de juros	Carência 3 meses (Trimestral a partir de 12 de junho de 2021)
Status	Aberto
Saldo na moeda do país de origem em 30/06/2021:	R\$30.108
Saldo atualizado em R\$ 30/06/2021:	R\$30.108

<b>Descrição</b>	<b>Empréstimos (a.15)</b>
Tomador	Valid S.A
Banco	CEF
Valor total	R\$70.000
Data da captação	31/03/2021
Data de vencimento	30/03/2024
Data da quitação	-
Remuneração	CDI + 0,22% a.m.
Garantia	Valid S/A
Motivo	Rolagem da dívida
Amortização do principal	Carência de 12 meses (Mensal a partir de abril 2022)
Pagamento de juros	Semestral durante o período de carência (Mensal a partir de abril 2022)
Status	Aberto
Saldo na moeda do país de origem em 30/06/2021:	R\$71.002
Saldo atualizado em R\$ 30/06/2021:	R\$71.002

## Notas Explicativas

### Valid Soluções S.A.

Notas explicativas às informações contábeis intermediárias individuais e consolidadas--Continuação  
Período de seis meses findo em 30 de junho de 2021  
(Em milhares de reais, exceto quando indicado de outra forma)

### 11. Empréstimos, financiamentos, debêntures e arrendamentos a pagar-- Continuação

Descrição	Empréstimos (a.16)
Tomador	Valid USA
Banco	HSBC
Valor total	R\$4.000
Data da captação	01/01/2021
Data de vencimento	01/01/2022
Data da quitação	-
Remuneração	Libor + 2,64% a.a.
Garantia	Valid S/A
Motivo	Capital de giro
Amortização do principal	N/A
Pagamento de juros	Mensal
Status	Aberto
Saldo na moeda do país de origem em 30/06/2021:	US\$4.008
Saldo atualizado em R\$ 30/06/2021:	R\$20.047

Descrição	Debêntures (c.1)
Debêntures	7ª emissão-24/05/2018
Data da aprovação	Reunião do Conselho de Administração em 21/05/2018
Quantidade	36.000 debêntures simples não conversíveis em ações
Valor nominal unitário	10.000
Valor total	360.000.000
Data de vencimento:	30/06/2023
Pagamento de principal:	Anual
Pagamento de Juros:	Semestral
Espécie e série	Espécie quirografária de série única
Saldo atualizado em R\$ 30/06/2021	R\$179.706

Descrição	Debêntures (c.2)
Debêntures	8ª emissão- 1º Série
Data da aprovação	Reunião do Conselho de Administração 05/05/2021
Quantidade	27.000 debêntures simples não conversíveis em ações
Valor nominal unitário	1.000
Valor total	27.000.000
Data de vencimento:	10/05/2024
Pagamento de principal:	Trimestral a partir de fev/22
Pagamento de juros:	Trimestral a partir de nov/21
Espécie e série:	Debêntures Simples, Não Conversíveis em Ações, da Espécie com Garantia Real em 2 séries
Saldo atualizado em R\$ 30/06/2021	R\$26.728

## Notas Explicativas

### Valid Soluções S.A.

Notas explicativas às informações contábeis intermediárias individuais e consolidadas--Continuação  
Período de seis meses findo em 30 de junho de 2021  
(Em milhares de reais, exceto quando indicado de outra forma)

### 11. Empréstimos, financiamentos, debêntures e arrendamentos a pagar-- Continuação

Descrição	Debêntures (c.3)
Debêntures	8ª emissão- 2º Série
Data da aprovação	Reunião do Conselho de Administração 05/05/2021
Quantidade	503.700 debêntures simples não conversíveis em ações
Valor nominal unitário	1.000
Valor total	503.700.000
Data de vencimento:	10/05/2025
Pagamento de principal:	Trimestral a partir de Maio/22
Pagamento de juros:	Semestral durante a carência e trimestral a partir de mai/22
Espécie e série:	Debêntures Simples, Não Conversíveis em Ações, da Espécie com Garantia Real em 2 séries
Saldo atualizado em R\$ 30/06/2021	R\$501.034

#### a) Empréstimos

	Controladora		Consolidado	
	30/06/2021	31/12/2020	30/06/2021	31/12/2020
Empréstimos	181.125	306.374	436.554	922.930
Financiamentos	-	-	71	146
Debêntures	707.468	268.902	707.468	268.902
Arrendamentos	6.350	7.636	102.418	116.107
Total	894.943	582.912	1.246.511	1.308.085
Circulante	201.546	364.149	394.519	756.600
Não circulante	693.397	218.763	851.992	551.485

Os empréstimos preveem a manutenção de determinados *covenants* trimestrais, para os quais a Companhia e suas controladas cumpriram adequadamente as cláusulas contratuais em 30 de junho de 2021. Abaixo, encontram-se descritas as principais cláusulas de *covenants* financeiros e operacionais dos empréstimos:

- Dívida líquida dividida pelo EBITDA menor ou igual a três;
- EBITDA dividido pelas despesas financeiras líquidas maior ou igual a 1,75.

## Notas Explicativas

### Valid Soluções S.A.

Notas explicativas às informações contábeis intermediárias individuais e consolidadas--Continuação  
Período de seis meses findo em 30 de junho de 2021  
(Em milhares de reais, exceto quando indicado de outra forma)

### 11. Empréstimos, financiamentos, debêntures e arrendamentos a pagar-- Continuação

#### a) Empréstimos--Continuação

Adicionalmente a Valid USA e Valid Espanha estão restritas a:

- (I) Entrar em fusão, consolidação ou amalgamação (a menos que seja aprovada pelos credores);
- (II) Liquidar, encerrar ou dissolver a si ou entrar em reorganização ou reestruturação corporativa;
- (III) Em uma ou mais transações e se relacionado ou não, vender, transferir, designar ou dispor de todos ou substancialmente todos ativos ou propriedades (exceto que se funda ou consolide com outra empresa, tendo que o devedor seja a que continue/sobreviva ou que a continuada/sobrevivente assumas as obrigações após a fusão);
- (IV) Entrar em novo acordo, direta ou indiretamente, em que venda ou transfira qualquer propriedade, real ou pessoal, usado ou útil ao negócio, seja possuído ou que venha a ser adquirido, e, a partir de então, alugar a propriedade ou outra propriedade que tenha a intenção de usar para, substancialmente, o mesmo propósito que a propriedade vendida/transferida.

No período de seis meses findo em 30 de junho de 2021, foram pagos R\$637.169 (R\$188.562 no exercício findo em 31 de dezembro de 2020), sendo desse montante R\$37.026 (R\$35.580 no exercício findo em 31 de dezembro de 2020) a título de juros sobre empréstimos.

Em 30 de junho de 2021 e 31 de dezembro de 2020, os saldos dos empréstimos estão assim resumidos:

Empréstimos	Controladora		Consolidado	
	30/06/2021	31/12/2020	30/06/2021	31/12/2020
Principal	<b>180.848</b>	301.171	<b>435.903</b>	908.477
Juros	<b>1.026</b>	7.164	<b>2.791</b>	15.071
Outras obrigações	<b>(749)</b>	(1.961)	<b>(2.140)</b>	(618)
Total	<b>181.125</b>	306.374	<b>436.554</b>	922.930
Circulante	<b>60.739</b>	271.136	<b>238.445</b>	644.525
Não circulante	<b>120.386</b>	35.238	<b>198.109</b>	278.405

## Notas Explicativas

### Valid Soluções S.A.

Notas explicativas às informações contábeis intermediárias individuais e consolidadas--Continuação  
Período de seis meses findo em 30 de junho de 2021  
(Em milhares de reais, exceto quando indicado de outra forma)

### 11. Empréstimos, financiamentos, debêntures e arrendamentos a pagar-- Continuação

#### b) Financiamentos

Em 30 de junho de 2021 e 31 de dezembro de 2020, os saldos a pagar dos financiamentos bem como seus respectivos juros calculados com base nas condições definidas contratualmente estão demonstrados como segue:

Financiamentos	Consolidado	
	30/06/2021	31/12/2020
Principal	71	146
Juros	-	-
Total	<b>71</b>	<b>146</b>
Circulante	71	135
Não circulante	-	11

#### c) Debêntures

Em 30 de junho de 2021 e 31 de dezembro de 2020, os saldos a pagar das debêntures bem como seus respectivos juros calculados com base nas condições definidas contratualmente estão demonstrados como segue:

Debêntures	Controladora		Consolidado	
	30/06/2021	31/12/2020	30/06/2021	31/12/2020
Principal	710.700	270.000	710.700	270.000
Juros	5.955	418	5.955	418
Outras obrigações	(9.187)	(1.516)	(9.187)	(1.516)
Total	<b>707.468</b>	<b>268.902</b>	<b>707.468</b>	<b>268.902</b>
Circulante	137.397	89.791	137.398	89.791
Não circulante	570.071	179.111	570.070	179.111

As debêntures preveem a manutenção de determinados *covenants* trimestrais, para os quais a Companhia cumpriu adequadamente as cláusulas contratuais em 30 de junho de 2020 e 31 de dezembro de 2020. Os *covenants* financeiros das debêntures estão apresentados abaixo:

- Dívida líquida dividida pelo EBITDA menor ou igual a três;
- EBITDA dividido pelas despesas financeiras líquidas maior ou igual a 1,75.



## Notas Explicativas

### Valid Soluções S.A.

Notas explicativas às informações contábeis intermediárias individuais e consolidadas--Continuação  
Período de seis meses findo em 30 de junho de 2021  
(Em milhares de reais, exceto quando indicado de outra forma)

### 11. Empréstimos, financiamentos, debêntures e arrendamentos a pagar-- Continuação

#### c) Debêntures--Continuação

Em 4 de junho de 2018, foi captado o montante de R\$360.000 referente à 7ª emissão de debêntures com objetivo de reposição de caixa para liquidação de compromissos no longo prazo. Em 05 de maio de 2021, foi captado o montante de R\$27.000 referente à 1ª série e em 10 de maio de 2021, foi captado o montante de R\$503.700 referente à 2ª série da 8ª emissão de debêntures com o objetivo de reposição de caixa e equacionamento da dívida. No período de seis meses findo em 30 de junho de 2021, foram pagos R\$92.992 (R\$101.118 em 31 de dezembro de 2020), sendo deste montante R\$2.992 (R\$11.118 em 31 de dezembro de 2020) a título de juros sobre debêntures.

#### d) Arrendamentos

A Companhia adotou o IFRS16 a partir de janeiro de 2019. A seguir, são demonstrados os pagamentos mínimos futuros devidos pela Companhia referentes aos seus arrendamentos e de suas controladas em 30 de junho de 2021 e 31 de dezembro de 2020:

	Controladora		Consolidado	
	30/06/2021	31/12/2020	30/06/2021	31/12/2020
Até 1 ano	<b>3.410</b>	3.222	<b>18.605</b>	22.149
De 1 ano a 5 anos	<b>2.940</b>	4.414	<b>46.729</b>	61.176
Acima de 5 anos	-	-	<b>37.084</b>	32.782
Total	<b>6.350</b>	7.636	<b>102.418</b>	116.107

A seguir, o cronograma de vencimento dos empréstimos, financiamentos e debêntures em aberto em 30 de junho de 2021 e 31 de dezembro de 2020 (não considera encargos futuros):

	Controladora		Consolidado	
	30/06/2021	31/12/2020	30/06/2021	31/12/2020
Até 1 ano	<b>198.136</b>	360.927	<b>375.914</b>	734.451
De 1 ano a 2 anos	<b>265.895</b>	124.792	<b>343.316</b>	351.953
De 2 anos a 3 anos	<b>220.526</b>	89.557	<b>220.754</b>	105.515
De 3 anos a 4 anos	<b>161.621</b>	-	<b>161.693</b>	59
Acima de 5 anos	<b>42.415</b>	-	<b>42.416</b>	-
Total	<b>888.593</b>	575.276	<b>1.144.093</b>	1.191.978

## Notas Explicativas

### Valid Soluções S.A.

Notas explicativas às informações contábeis intermediárias individuais e consolidadas--Continuação  
Período de seis meses findo em 30 de junho de 2021  
(Em milhares de reais, exceto quando indicado de outra forma)

## 12. Provisões

A Companhia e suas controladas figuram como parte autora e parte ré em processos administrativos e judiciais de natureza tributária, cível e trabalhista surgidos no curso normal dos seus negócios, realizando depósitos judiciais quando necessário. As provisões para os eventuais desembolsos decorrentes desses processos são estimadas e atualizadas pela administração da Companhia, amparada pela opinião de seus consultores jurídicos externos.

Em 30 de junho de 2021 e 31 de dezembro de 2020, a provisão registrada em relação àquelas causas consideradas como perda provável apresenta a seguinte composição e movimentação:

	Controladora				30/06/2021
	31/12/2020	Provisões	Reversões	Pagamentos	
Trabalhistas	11.873	4.307	(1.696)	(816)	13.668
Tributárias	1.176	1.719	-	-	2.895
Cíveis, comerciais e outros	106	20.717	(211)	-	20.612
<b>Total</b>	<b>13.155</b>	<b>26.743</b>	<b>(1.907)</b>	<b>(816)</b>	<b>37.175</b>

	Consolidado				Variação cambial	30/06/2021
	31/12/2020	Provisões	Reversões	Pagamentos		
Trabalhistas	14.385	4.790	(2.556)	(900)	(65)	15.654
Tributárias	3.429	1.761	-	-	-	5.190
Cíveis, comerciais e outros	811	20.764	(213)	-	-	21.362
<b>Total</b>	<b>18.625</b>	<b>27.315</b>	<b>(2.769)</b>	<b>(900)</b>	<b>(65)</b>	<b>42.206</b>

#### a) Provisões

Os principais processos classificados com expectativa de perda provável e, portanto, constituídas as respectivas provisões nas demonstrações financeiras estão resumidas abaixo:

##### *Processos trabalhistas*

- Envolve um número pulverizado de reclamações trabalhistas, sendo que as mais relevantes, individualmente, dizem respeito a: horas extras, reconhecimento de vínculo empregatício, adicionais, equiparação salarial, dentre outros direitos trabalhistas. As reclamações prováveis de maior representatividade totalizam o montante de R\$6.837 (R\$4.375 em 31 de dezembro de 2020) na Controladora e Consolidado.

## Notas Explicativas

### Valid Soluções S.A.

Notas explicativas às informações contábeis intermediárias individuais e consolidadas--Continuação  
Período de seis meses findo em 30 de junho de 2021  
(Em milhares de reais, exceto quando indicado de outra forma)

## 12. Provisões--Continuação

### a) Provisões--Continuação

#### *Processos tributários*

- Ação anulatória de débito que representa uma contingência de R\$1.194 em 30 de junho de 2021 (R\$1.176 em 31 de dezembro de 2020). O objeto da referida ação é o reconhecimento de que parte do débito exigido na Execução Fiscal nº 2005.51.01.511329-9, oriundo da exclusão do lucro real de valores de aplicações financeiras bloqueados pelo Plano Collor, foi compensado com crédito em favor da Companhia;
- Ação declaratória que visava a suspensão da exigibilidade do crédito relativo à nova alíquota do Seguro Acidente de Trabalho - decorrente das alterações trazidas pelo Decreto 6.957/2009, por ilegalidade e inconstitucionalidade das alterações promovidas pelo referido decreto - e a revisão da graduação dos critérios e alíquotas do Riscos Ambientais do Trabalho e a metodologia de cálculo do Fator Acidentário de Prevenção. A Companhia sucumbiu e, portanto, em 30 de junho de 2021 foi provisionado o montante de R\$1.300 (R\$1.265 em 31 de dezembro de 2020) referentes aos honorários de sucumbência.
- Ação Anulatória de Débito Fiscal com Pedido de Tutela Provisória de Urgência Incidental, ajuizada para anular o lançamento tributário consubstanciado no AIIM nº 4.066.299-8, lavrado para exigir suposta dívida relativa à falta de recolhimento de ICMS no período compreendido entre janeiro de 2012 a dezembro de 2013, em razão da não inclusão do IPI na sua base de cálculo em vendas de cartões indutivos a empresas de telecomunicação. O montante provisionado em 30 de junho de 2021 foi de R\$995 (R\$988 em 31 de dezembro de 2020).

#### *Processos cíveis*

- Ação que versa sobre a dissolução da sociedade com relação ao sócio retirado. Atualmente o processo encontra-se aguardando manifestação do Perito acerca das manifestações das partes sobre o Laudo de Avaliação das Quotas do Sócio Retirado. O montante provisionado em 30 de junho de 2021 foi de R\$716 (R\$665 em 31 de dezembro de 2020).
- Ação cível ajuizada contra a Companhia em 3 de fevereiro de 2004, cujo autor é um ex-representante comercial, que busca indenização em virtude de rescisão contratual e pagamento de comissões. Atualmente, o processo está aguardando julgamento em segunda instância. Em 16 abril de 2021, a 3ª Vice-Presidência do Tribunal de Justiça do Rio de Janeiro inadmitiu o recurso especial interposto pela Companhia contra o acórdão da 8ª Câmara Cível do Tribunal de Justiça do Estado do Rio de Janeiro que julgou procedentes os pedidos formulados pelo autor. A Administração entende que devido aos fatos acima apresentados a probabilidade de perda dessa ação é provável a partir de 16 abril de 2021 e, conseqüentemente, efetuou o registro contábil de uma provisão no valor aproximado de R\$20.440.

## Notas Explicativas

### Valid Soluções S.A.

Notas explicativas às informações contábeis intermediárias individuais e consolidadas--Continuação  
Período de seis meses findo em 30 de junho de 2021  
(Em milhares de reais, exceto quando indicado de outra forma)

## 12. Provisões--Continuação

### b) Passivos contingentes com expectativa de perda possível

Os processos judiciais e administrativos, cuja expectativa de perda é classificada como possível na opinião da administração, baseada no entendimento dos seus consultores jurídicos externos, não possuem provisão correspondente reconhecida. Essas causas estão distribuídas da seguinte forma:

	Controladora		Consolidado	
	30/06/2021	31/12/2020	30/06/2021	31/12/2020
Trabalhistas	40.711	43.799	47.056	46.868
Tributários	278.655	278.446	327.572	323.001
Cíveis, comerciais e outros	21.933	50.263	38.852	54.793
<b>Total</b>	<b>341.299</b>	<b>372.508</b>	<b>413.480</b>	<b>424.662</b>

As principais contingências classificadas com expectativa de perda possível estão resumidas abaixo:

#### *Processos tributários*

- (I) Impostos sobre Produtos Industrializados ("IPI"): a Companhia possui autuações lavradas, de 2010 a 2013, por autoridades fiscais federais sob o argumento de que os impressos personalizados produzidos pela Companhia deveriam ter uma classificação fiscal distinta daquela que foi adotada. De acordo com o código fiscal indicado pela Receita Federal, os materiais confeccionados pela Companhia estariam sujeitos à tributação pelo IPI, configurando-a, portanto, como devedora de IPI à União Federal.

Ainda na mesma autuação, o Fisco utilizou os créditos de IPI (conforme descrito na Nota Explicativa nº 7), acumulados em razão da aquisição de insumos aplicados na confecção dos referidos impressos, para abater os débitos apurados, objetos das autuações. Ato contínuo, como consequência da amortização dos créditos de IPI com os débitos, o Fisco glosou declarações de compensação nas quais foram utilizados esses créditos. Por uma mudança na orientação financeira do tema, a Companhia deixou de compensar os créditos acumulados com outros tributos federais e passou a requerer o ressarcimento em moeda dos correspondentes valores.

De acordo com a avaliação dos consultores jurídicos, a Companhia considera a perda como possível e, dessa forma, deixa de constituir provisão. O valor atualizado, em 30 de junho de 2021, desses processos monta R\$15.217 (R\$15.146 em 31 de dezembro de 2020).

## Notas Explicativas

### Valid Soluções S.A.

Notas explicativas às informações contábeis intermediárias individuais e consolidadas--Continuação  
Período de seis meses findo em 30 de junho de 2021  
(Em milhares de reais, exceto quando indicado de outra forma)

## 12. Provisões--Continuação

### b) Passivos contingentes com expectativa de perda possível--Continuação

#### *Processos tributários--Continuação*

- (II) Auto de infração - arquivos eletrônicos fiscais: a Fazenda do Estado de São Paulo lavrou contra a Companhia, em 2012 um auto de infração. O valor atualizado, em 30 de junho de 2021, desse processo é de R\$13.935 (R\$13.856 em 31 de dezembro de 2020), referente a multas por supostos erros de preenchimento de arquivos eletrônicos fiscais (GIA e EFD). A Companhia ingressou com ação judicial para anular o débito, que se encontra, atualmente, aguardando o julgamento do recurso de apelação interposto pelo Estado de São Paulo. Os valores apresentados acima representam a melhor estimativa da Companhia em 30 de junho de 2021.
- (III) IRPJ e CSLL: a Receita Federal lavrou, em 2013, auto de infração contra a controlada Interprint, no montante atualizado de R\$32.026 em 30 de junho de 2021 (R\$31.819 em 31 de dezembro de 2020), referente à suposta irregularidade de amortização de ágio registrado na sua escrituração contábil. A Interprint teve sua impugnação julgada improcedente e interpôs recurso voluntário, o qual foi provido. Atualmente, o recurso especial interposto pela Procuradoria Geral da Fazenda Nacional contra o provimento de recurso voluntário está pendente de julgamento.
- (IV) A Secretaria de Fazenda do Estado de São Paulo lavrou auto de infração contra a Companhia, cobrando supostos valores de ICMS desde janeiro de 2012 a dezembro de 2013, por entender ser exigível ICMS sobre (i) transferências entre estabelecimentos do mesmo titular; e (ii) saídas para outros estabelecimentos tributadas como prestação de serviço. Em 30 de junho de 2021, o montante atualizado do referido processo é de R\$109.232 (R\$108.495 em 31 de dezembro de 2020). Em 19 de abril de 2017, o recurso da controladora foi julgado parcialmente procedente. Foram interpostos recursos especiais. Atualmente, aguarda-se o julgamento e tais recursos.
- (V) A Companhia ajuizou ação anulatória para afastar a exigência de recolhimento de ICMS exigida por Auto de Infração. Em decisão interlocutória, o Tribunal de Justiça suspendeu a exigibilidade do crédito por vislumbrar que o caso concreto guarda relação com a hipótese da Súmula nº 166 do STJ. Após o processo retornar à primeira instância para seu regular prosseguimento, aguarda agora julgamento. Em 30 de junho de 2021, o montante atualizado do referido processo é de R\$54.440 (R\$54.382 em 31 de dezembro de 2020).
- (VI) A Companhia teve auto de infração lavrado pela Receita Federal exigindo supostos recolhimentos previdenciários por entender que os contratos de representantes comerciais na realidade encobrem relação de emprego. Foi apresentada impugnação e aguarda-se o julgamento. Em 30 de junho de 2021, o montante atualizado do referido processo é de R\$17.237 (R\$17.084 em 31 de dezembro de 2020).

## Notas Explicativas

### Valid Soluções S.A.

Notas explicativas às informações contábeis intermediárias individuais e consolidadas--Continuação  
Período de seis meses findo em 30 de junho de 2021  
(Em milhares de reais, exceto quando indicado de outra forma)

### 12. Provisões--Continuação

#### b) Passivos contingentes com expectativa de perda possível--Continuação

##### *Processos tributários--Continuação*

- (VII) A Companhia teve autos de infração de Imposto de Renda da Pessoa Jurídica ("IRPJ") e Contribuição Social sobre o Lucro Líquido ("CSLL"), referentes aos anos-calendário de 2014 e 2015 lavrados pela Receita Federal. Foi apresentada impugnação e aguarda-se o julgamento. Em 30 de junho de 2021, o montante atualizado do referido processo é de R\$24.558 (R\$24.342 em 31 de dezembro de 2020).
- (VIII) A Companhia pretende a anulação dos créditos tributários consubstanciados no processo administrativo nº 13896.720208/2012-03, referente a cobrança de IPI, em razão de suposto erro de classificação para determinados impressos gráficos, compreendidos no período de janeiro de 2007 a dezembro de 2007. Em 30 de junho de 2021, o montante atualizado do referido processo é de R\$16.464 (R\$16.019 em 31 de dezembro de 2020).

##### *Processos cíveis, comerciais e outros*

- (I) Ação cível ajuizada pela Companhia em 9 de julho de 2007, requerendo a anulação ou, se assim não se entender, a redução da multa imposta pela ANATEL. Atualmente, o processo está aguardando julgamento em segunda instância. O valor atualizado da ação, em 30 de junho de 2021, atribuído pela devolução dos montantes recebidos é de R\$13.723 (R\$13.351 em 31 de dezembro de 2020).

##### *Processos trabalhistas*

A Companhia possui diversos processos pulverizados de reclamações trabalhistas, a maioria relativos a horas extraordinárias, reconhecimento de vínculo empregatício, adicional de insalubridade e periculosidade, equiparação salarial e benefícios relacionados ao FGTS e INSS, dentre outros direitos trabalhistas. Em 30 de junho de 2021, as reclamações possíveis de maior representatividade referentes aos temas acima somam o montante de R\$18.845 (R\$22.273 em 31 de dezembro de 2020).

## Notas Explicativas

### Valid Soluções S.A.

Notas explicativas às informações contábeis intermediárias individuais e consolidadas--Continuação  
Período de seis meses findo em 30 de junho de 2021  
(Em milhares de reais, exceto quando indicado de outra forma)

### 13. Transações com partes relacionadas

	Controladora	
	30/06/2021	31/12/2020
Contas a receber (a)		
Valid Par	8	20
Valid Argentina	284	293
Valid Sucursal	2.896	1.863
BluPay	325	5.424
Serbet	2.600	200
Interprint	1.902	841
Valid Certificadora	1.737	434
Tress	337	177
Nexitera	399	22
Valid Espanha	326.139	-
Valid USA	45.154	770
Total ativo	381.781	10.044

Contas a pagar (a)		
Valid Argentina	-	(29)
Valid Sucursal	(87)	(56)
Serbet	(3.000)	(3.000)
Mitra	(3.000)	(3.000)
Valid Certificadora	(568)	(54)
URAM	-	(42)
Valid Espanha	-	(1.919)
Valid AS	(1.230)	(4.052)
Total passivo	(7.885)	(12.152)

	Controladora	
	30/06/2021	30/06/2020
Demonstração dos resultados (a)		
Valid Argentina	1	30
Valid Sucursal	1.057	1.171
Interprint	127	89
Valid Certificadora	26	-
Valid México	-	36
Tress	15	339
Nexitera	30	22
Valid USA	134	-
Receita líquida	1.390	1.687

Valid Argentina	(5)	-
Interprint	(112)	(1.891)
Valid Certificadora	(60)	(535)
URAM	-	(36)
Tress	(41)	(215)
Valid Espanha	(4.762)	(6.416)
Valid USA	(24)	-
Valid AS	(15.935)	(16.082)
Custo das mercadorias e serviços (a)	(20.939)	(25.175)

(a) A maioria das operações referem-se à compra de insumos entre as empresas, sendo a produção feita de acordo com as necessidades das partes envolvidas, não existindo contrato firmado de produção mínima. O prazo médio de pagamento/recebimento dos valores envolvidos é de 35 dias, sendo todas as transações realizadas de acordo com as práticas de mercado. Adicionalmente, o saldo a receber com a Valid Espanha e Valid USA referem-se a empréstimos entre partes relacionadas. Para verificar as condições desses empréstimos veja a seção Outras transações entre partes relacionadas a seguir.

## Notas Explicativas

### Valid Soluções S.A.

Notas explicativas às informações contábeis intermediárias individuais e consolidadas--Continuação  
Período de seis meses findo em 30 de junho de 2021  
(Em milhares de reais, exceto quando indicado de outra forma)

### 13. Transações com partes relacionadas--Continuação

	Controladora	
	01/04/2021 a 30/06/2021	01/04/2020 a 30/06/2020
Demonstração dos resultados (a)		
Valid Argentina	-	30
Valid Sucursal	-	528
Interprint	82	67
Valid Certificadora	26	-
Valid México	-	36
Tress	15	125
Nexitera	11	3
Valid USA	134	-
Receita líquida	<b>268</b>	<b>789</b>
Valid Argentina	(5)	-
Interprint	(112)	(1.891)
Valid Certificadora	(20)	(353)
URAM	-	(23)
Tress	-	(72)
Valid Espanha	(1.859)	(3.513)
Valid USA	(24)	-
Valid AS	(12.811)	(12.958)
Custo das mercadorias e serviços (a)	<b>(14.831)</b>	<b>(18.810)</b>

(a) As operações referem-se à compra de insumos entre as empresas, sendo a produção feita de acordo com as necessidades das partes envolvidas, não existindo contrato firmado de produção mínima. O prazo médio de pagamento/recebimento dos valores envolvidos é de 35 dias, sendo todas as transações realizadas de acordo com as práticas de mercado.

Outras transações entre partes relacionadas:

- Em 30 de junho de 2021, a Valid Espanha possuía em seu ativo contas a receber com a Valid Argentina no montante de R\$6.744, R\$17.450 com a Valid USA, R\$18.397 com a Valid Sucursal e R\$10.861 com a Valid México, sendo todos esses valores referentes à venda de insumos (R\$7.033 com a Valid Argentina, R\$16.548 com a Valid USA, R\$16.112 com a Valid Sucursal e R\$14.501 com a Valid México em 31 de dezembro de 2020).
- Em 30 de junho de 2021, a Valid A/S possuía em seu ativo contas a receber com a Valid Espanha no montante de R\$34.903, R\$13.684 com a Valid Nigéria, R\$18.813 com a Valid USA e R\$16.920 com a Valid Argentina, sendo todos esses valores referentes à venda de insumos (R\$32.902 com a Valid Espanha, R\$11.264 com a Valid Nigéria, R\$22.248 com a Valid USA e R\$15.648 com a Valid Argentina em 31 de dezembro de 2020).
- A Valid Espanha celebrou dois contratos de mútuo com a Valid USA no montante total de US\$13.000 mil em 23 de novembro de 2018 com juros remuneratórios de 6% a.a. Em 30 de junho de 2021, o saldo deste mútuo é de US\$2.991 mil (equivalente a R\$14.964) e em 31 de dezembro de 2020 o saldo deste mútuo é de US\$3.000 (equivalente a R\$15.592).



## Notas Explicativas

### Valid Soluções S.A.

Notas explicativas às informações contábeis intermediárias individuais e consolidadas--Continuação  
Período de seis meses findo em 30 de junho de 2021  
(Em milhares de reais, exceto quando indicado de outra forma)

### 13. Transações com partes relacionadas--Continuação

- A Valid Espanha celebrou um contrato de mútuo com a Valid USA no montante de US\$2.500 mil em 15 de março de 2019 com juros remuneratórios de 5,2% a.a. Em 30 de junho de 2021, o saldo do mútuo atualizado é de US\$3.179 mil (equivalente a R\$15.903) e em 31 de dezembro de 2020 é de US\$3.051 (equivalente a R\$15.856).
- Em 29 de julho de 2019, a Interprint celebrou um contrato de mútuo com a Nexitera no montante de R\$3.000 com juros remuneratórios de 115% das taxas médias diárias de CDI expressa na forma percentual ao ano, calculando-se a remuneração *pro rata die*. Em 14 de outubro de 2019, foi realizado um aditivo deste contrato no montante de R\$2.000. Em março de 2020, foi celebrado um novo contrato no montante de R\$2.500 que foi enviado em cinco parcelas de R\$500. A primeira parcela foi enviada em março de 2020 e as demais parcelas foram enviadas no mês de abril, maio e junho. Em 09 de outubro de 2020 foi celebrado um novo contrato de mútuo de R\$150 com juros remuneratórios de 115% das taxas médias da CDI. Em 30 de abril de 2021 os mútuos foram capitalizados em sua totalidade, não havendo liquidação da dívida.
- Em 29 de março de 2021, a Companhia celebrou um contrato mútuo com a Controlada Valid Espanha no montante em EUR 3.361 mil, com juros remuneratórios de 6% ao ano, calculando-se *pro rata die* com vencimento em 31 de março de 2026. Em 30 de junho de 2021, o saldo atualizado deste mútuo é de EUR 3.394 mil (equivalente a R\$20.117).
- Em 03 de maio de 2021, a Controladora, celebrou um contrato de mútuo com a Controlada Valid Espanha no montante em EUR 22.728 mil, com juros remuneratórios de 6% ao ano, calculando-se *pro rata die* com o vencimento em 03 de maio de 2026. Em 30 de junho de 2021, o saldo atualizado deste mútuo é de EUR 22.932 mil (equivalente a R\$135.930). Em 17 de maio de 2021, a Controladora, celebrou um contrato de mútuo com a Valid Espanha no montante de EUR 28.500 mil, com juros remuneratórios de 6% ao ano, calculando-se *pro rata die* com o vencimento em 30 de novembro de 2022. Em 30 de junho de 2021, o saldo atualizado deste mútuo é de EUR 28.695 mil (equivalentes à R\$170.092).
- Em 28 de abril de 2021, a Companhia, celebrou um contrato de mútuo com a Valid USA no montante de R\$44.000, com juros remuneratórios de 6% ao ano, calculando *pro rata die* com o vencimento em 28 de abril de 2022. Em 30 de junho de 2021, o saldo atualizado deste mútuo é de R\$44.409.

**Notas Explicativas****Valid Soluções S.A.**

Notas explicativas às informações contábeis intermediárias individuais e consolidadas--Continuação  
Período de seis meses findo em 30 de junho de 2021  
(Em milhares de reais, exceto quando indicado de outra forma)

**13. Transações com partes relacionadas--Continuação**Remuneração da Diretoria, Conselho de Administração e Fiscal

No período de seis meses findo em 30 de junho de 2021 e 2020, a remuneração dos administradores, conselheiros e demais diretores não estatutários, registrada na demonstração do resultado, que incluem encargos sociais e demais benefícios está demonstrada a seguir:

<b>Consolidado</b>	<b>Conselho Administração</b>	<b>Conselho Fiscal</b>	<b>Diretoria Estatutária</b>	<b>Demais Diretores</b>	<b>30/06/2021</b>
<b>Remuneração fixa anual</b>	<b>950</b>	<b>224</b>	<b>4.604</b>	<b>2.318</b>	<b>8.096</b>
Remuneração	797	187	3.276	1.613	5.873
Encargos e benefícios	153	37	1.136	566	1.892
Plano de Previdência Privada	-	-	192	139	331
<b>Remuneração variável anual</b>	<b>-</b>	<b>-</b>	<b>7.390</b>	<b>1.617</b>	<b>9.007</b>
Remuneração variável	-	-	2.111	704	2.815
Remuneração baseada em ações	-	-	3.373	521	3.894
Encargos por ônus do empregador	-	-	1.906	392	2.298
<b>Total remuneração</b>	<b>950</b>	<b>224</b>	<b>11.994</b>	<b>3.935</b>	<b>17.103</b>

(\*) A remuneração dos administradores: Conselhos de Administração, Fiscal e Diretoria Estatutária, aprovada em Assembleia Geral Ordinária, realizada no dia 29 de abril de 2021, corresponde ao montante de R\$15.940.

<b>Consolidado</b>	<b>Conselho Administração</b>	<b>Conselho Fiscal</b>	<b>Diretoria Estatutária</b>	<b>Demais Diretores</b>	<b>30/06/2020</b>
<b>Remuneração fixa anual</b>	<b>808</b>	<b>212</b>	<b>3.310</b>	<b>2.175</b>	<b>6.505</b>
Remuneração	651	185	2.244	1.499	4.579
Encargos e benefícios	157	27	1.066	676	1.926
<b>Remuneração variável anual</b>	<b>-</b>	<b>-</b>	<b>174</b>	<b>117</b>	<b>291</b>
Remuneração variável	-	-	174	117	291
<b>Total remuneração</b>	<b>808</b>	<b>212</b>	<b>3.484</b>	<b>2.292</b>	<b>6.796</b>

(\*) A remuneração dos administradores: Conselhos de Administração, Fiscal e Diretoria Estatutária, aprovada em Assembleia Geral Ordinária, realizada no dia 29 de abril de 2020, corresponde ao montante de R\$13.600.

## Notas Explicativas

### Valid Soluções S.A.

Notas explicativas às informações contábeis intermediárias individuais e consolidadas--Continuação  
Período de seis meses findo em 30 de junho de 2021  
(Em milhares de reais, exceto quando indicado de outra forma)

### 13. Transações com partes relacionadas--Continuação

#### Remuneração da Diretoria, Conselho de Administração e Fiscal--Continuação

<b>Consolidado</b>	<b>Conselho Administração</b>	<b>Conselho Fiscal</b>	<b>Diretoria Estatutária</b>	<b>Demais Diretores</b>	<b>01/04/2021 a 30/06/2021</b>
<b>Remuneração fixa anual</b>	<b>444</b>	<b>114</b>	<b>1.552</b>	<b>1.096</b>	<b>3.206</b>
Remuneração	365	95	1.113	774	2.347
Encargos e benefícios	79	19	348	265	711
Plano de Previdência Privada	-	-	91	57	148
<b>Remuneração variável anual</b>	<b>-</b>	<b>-</b>	<b>6.492</b>	<b>1.003</b>	<b>7.495</b>
Remuneração variável	-	-	1.213	90	1.303
Remuneração baseada em ações	-	-	3.373	521	3.894
Encargos por ônus do empregador	-	-	1.906	392	2.298
<b>Total remuneração</b>	<b>444</b>	<b>114</b>	<b>8.044</b>	<b>2.099</b>	<b>10.701</b>
	<b>Conselho Administração</b>	<b>Conselho Fiscal</b>	<b>Diretoria Estatutária</b>	<b>Demais Diretores</b>	<b>01/04/2020 a 30/06/2020</b>
<b>Remuneração fixa anual</b>	<b>347</b>	<b>108</b>	<b>1.548</b>	<b>1.109</b>	<b>3.112</b>
Remuneração	279	93	1.090	775	2.237
Encargos e benefícios	68	15	458	334	875
<b>Remuneração variável anual</b>	<b>-</b>	<b>-</b>	<b>85</b>	<b>65</b>	<b>150</b>
Remuneração variável	-	-	85	65	150
<b>Total remuneração</b>	<b>347</b>	<b>108</b>	<b>1.633</b>	<b>1.174</b>	<b>3.262</b>

### 14. Patrimônio líquido

#### a) Capital social

Em 7 de janeiro de 2021, em reunião do Conselho de Administração foi aprovado o aumento de capital da Companhia e emissão de bônus de subscrição com vantagem adicional dentro do capital autorizado.

Após o período limite previsto para os acionistas adquirirem as ações, foi realizado um aumento de capital com a emissão de 10.845.000 ações que representou um aporte no montante de R\$99.005, assim como foi conferido a cada ação participante do processo do aumento de capital um bônus de subscrição que poderá futuramente ser convertido em ações da Companhia. Sendo assim, foi emitido 10.845.000 bônus de subscrição.

## Notas Explicativas

### Valid Soluções S.A.

Notas explicativas às informações contábeis intermediárias individuais e consolidadas--Continuação  
Período de seis meses findo em 30 de junho de 2021  
(Em milhares de reais, exceto quando indicado de outra forma)

#### 14. Patrimônio líquido--Continuação

a) Capital social--Continuação

Dessa forma, o capital social líquido dos custos com emissão de ações, passou de R\$904.508 dividido em 71.225.000 ações ordinárias para R\$1.003.513 dividido em 82.070.000 ações ordinárias, nominativas, escriturais e sem valor nominal.

A Companhia está autorizada a aumentar o seu capital social até o limite de 100.000.000 de ações ordinárias, incluídas as ações ordinárias já emitidas.

b) Reservas de capital e ações em tesouraria

*Opções de outorgas reconhecidas e planos de ações restritas*

Em 31 de dezembro de 2016 e 2019, em função do programa de opção de compra de ações finalizados em 2012 e 2019, respectivamente, a Companhia possui constituída uma reserva de capital para as opções de ações outorgadas no montante de R\$12.517.

Em 29 de abril de 2021, foi aprovado em Assembleia Geral Extraordinária, um Plano de Incentivo de Longo Prazo da Companhia "PILP" (ações restritas). O preço fixado das ações considerou a média dos últimos 90 pregões pré-AGOE com um período de *vesting* de até o quarto ano da outorga. Foram estimados a quantidade de 2.530.023 ações para atender o plano de incentivo de longo prazo. Consideramos no modelo Binomial a lógica de "Protective Put", que seria o custo que o participante teria para manter seu ganho esperado no momento do exercício adquirindo uma opção de venda da ação pelo valor da ação no momento do exercício do *stock option* proveniente do plano de Incentivos de Longo Prazo.

A Companhia constituiu no período de seis meses findos em 30 de junho de 2021, na reserva de capital para opções de ações outorgadas o montante de R\$3.895. Em 30 de junho de 2021, o montante total registrado é de R\$16.412 (R\$12.517 em 31 de dezembro de 2020).

## Notas Explicativas

### Valid Soluções S.A.

Notas explicativas às informações contábeis intermediárias individuais e consolidadas--Continuação  
Período de seis meses findo em 30 de junho de 2021  
(Em milhares de reais, exceto quando indicado de outra forma)

#### 14. Patrimônio líquido--Continuação

##### b) Reservas de capital e ações em tesouraria--Continuação

###### *Ações em tesouraria*--Continuação

###### *Transações de capital*

Em 30 de junho de 2021, foi registrado um montante de (R\$719) devido a aquisição de 42% de participação de não controladores referente a empresa BluPay. Após a transação, a Companhia detém 100% de participação da controlada.

###### *Ações em tesouraria*

Desde janeiro de 2008, a Companhia tem aprovado, através de seu Conselho de Administração, programas de recompra de ações ordinárias de emissão da própria Companhia para permanência em tesouraria, para posterior alienação e/ou para fazer frente às obrigações decorrentes dos programas de remuneração de seus administradores. Considerando que tais quantidades de ações sempre estão abaixo do limite máximo, o Conselho de Administração pode rever a qualquer tempo a quantidade ora autorizada, complementando o limite legal permitido de 10% do total de ações em circulação. Essas ações são adquiridas com recursos do caixa da Companhia.

A evolução dos programas de recompra pode ser demonstrada como segue:

<b>Data da aprovação</b>	<b>Quantidade máxima a ser adquirida</b>	<b>% das ações em circulação</b>	<b>Data do término</b>
04/01/2008	2.000.000 ações	6,04%	02/01/2009
30/12/2008	1.537.900 ações	4,50%	29/12/2009
19/05/2010	1.000.000 ações	1,94%	19/05/2011
02/06/2011	1.133.000 ações	2,00%	01/06/2012
20/08/2013	2.000.000 ações	3,60%	19/08/2014
04/02/2016	1.000.000 ações	1,50%	01/02/2017
01/02/2017	1.000.000 ações	1,57%	02/02/2018
02/02/2018	1.000.000 ações	1,44%	06/09/2019
12/11/2019	1.000.000 ações	1,45%	12/05/2021

## Notas Explicativas

### Valid Soluções S.A.

Notas explicativas às informações contábeis intermediárias individuais e consolidadas--Continuação  
Período de seis meses findo em 30 de junho de 2021  
(Em milhares de reais, exceto quando indicado de outra forma)

#### 14. Patrimônio líquido--Continuação

##### b) Reservas de capital e ações em tesouraria--Continuação

###### *Ações em tesouraria*--Continuação

Em 30 de junho de 2021, a Companhia mantém 1.751.204 ações ordinárias em tesouraria (1.920.458 ações em 31 de dezembro de 2020), cujo custo médio ponderado de aquisição assim como custo mínimo e custo máximo estão demonstrados a seguir:

Tipo	30/06/2021	Controladora - custo de aquisição em reais		
		Valor da ação - mínimo	Valor da ação - máximo	Valor da ação - ponderado
Valor do custo de aquisição da ação	-	7,53	25,39	13,29

Baseado na última cotação de mercado disponível, em 30 de junho de 2021, o valor das ações em tesouraria é de R\$19.263, cujo preço médio ponderado assim como preço mínimo e preço máximo em 30 de junho de 2021 estão demonstrados a seguir:

Tipo	30/06/2021	Preço (em reais)			
		Valor da ação - mínimo	Valor da ação - máximo	Valor da ação - ponderado	Valor da ação - última cotação
Valor atual da ação	-	7,08	11,00	9,10	11,00

Tipo	31/12/2020	Quantidade			
		Adição	Baixa	Bonificação	30/06/2021
Quantidade de ações ordinárias em tesouraria	1.920.458	-	(169.254)	-	1.751.204

## Notas Explicativas

### Valid Soluções S.A.

Notas explicativas às informações contábeis intermediárias individuais e consolidadas--Continuação  
Período de seis meses findo em 30 de junho de 2021  
(Em milhares de reais, exceto quando indicado de outra forma)

#### 14. Patrimônio líquido--Continuação

b) Reservas de capital e ações em tesouraria--Continuação

*Ações em tesouraria*--Continuação

Em 31 de dezembro de 2020, a Companhia possuía um saldo de ações no montante de R\$24.808. Durante o período de seis meses findo em 30 de junho de 2021, a Companhia não adquiriu ações e em atendimento ao plano de incentivo de longo prazo aprovado em AGOE no 29 de abril de 2021, realizou a entrega de 233.334 ações. Desse total de ações transferidas 69.080 foram retornadas para a Companhia para pagamento dos impostos incidentes gerando uma adição líquida nesta rubrica no montante de R\$621. O custo de aquisição das ações em tesouraria em 30 de junho de 2021 é de R\$25.429 (R\$24.808 em 31 de dezembro de 2020).

c) Reservas de lucros

*Reserva legal*

É constituída mediante a apropriação ao final do exercício de 5% do lucro líquido do exercício, em conformidade com o artigo 193 da Lei das Sociedades por Ações. Em 30 de junho de 2021, o saldo de reserva legal foi integralmente absorvido pelos os prejuízos acumulados. (R\$58.983 em 31 de dezembro de 2020).

*Reserva para investimento*

É destinada à aplicação em investimentos previstos em orçamento de capital, em conformidade com o artigo 196 da Lei das Sociedades por Ações.

Em 30 de junho de 2021, o saldo de reserva para investimento foi integralmente absorvido pelos prejuízos acumulados (R\$140.631 em 31 de dezembro de 2020). A Companhia registrou o montante de R\$4.528 (R\$5.149 em 31 de dezembro de 2020) referente ao impacto da atualização monetária dos itens não monetários devido à adoção de IAS 29 - *Financial Reporting in Hyperinflationary Economies*; e um montante de R\$859 de ajustes de exercícios anteriores (R\$0 em 31 de dezembro de 2020). Em 30 de junho de 2021, o saldo remanescente desta rubrica é no montante de R\$5.387.

## Notas Explicativas

### Valid Soluções S.A.

Notas explicativas às informações contábeis intermediárias individuais e consolidadas--Continuação  
Período de seis meses findo em 30 de junho de 2021  
(Em milhares de reais, exceto quando indicado de outra forma)

#### 14. Patrimônio líquido--Continuação

##### d) Dividendos e juros sobre capital próprio

<u>Dividendos e Juros sobre Capital Próprio a pagar ("JCP")</u>	<u>Valor por ação</u>	<u>Data</u>	<u>Controladora e Consolidado</u>
Saldo em 31 de dezembro de 2019			44.351
Pagamento de JCP referente ao exercício de 2019	R\$0,35	06/01/2020	(22.170)
Pagamento de JCP referente ao exercício de 2019	R\$0,35	10/12/2020	(22.170)
Saldo em 30 de junho de 2021			<u>11</u>

Os Juros sobre Capital Próprio são calculados com base na variação da Taxa de Juros a Longo Prazo ("TJLP") nos termos da Lei nº 9.249/95, sendo contabilizados em despesas financeiras conforme requerido pela legislação fiscal. Para efeito de apresentação das informações contábeis intermediárias, os Juros sobre Capital Próprio são revertidos de despesas financeiras e apresentados como redução de lucros acumulados no patrimônio líquido.

Os Juros sobre Capital Próprio estão sujeitos à retenção de imposto de renda na fonte de 15%, exceto para os acionistas imunes e isentos, conforme estabelecido na Lei nº 9.249/95.

O estatuto social da Companhia estabelece um dividendo mínimo de 25% calculado sobre o lucro líquido anual, ajustado na forma prevista pelo artigo 202 da Lei nº 6.404/76.

De acordo com a Interpretação Técnica ICPC 08 - Contabilização da Proposta de Pagamento de Dividendos, os dividendos mínimos obrigatórios são reconhecidos como no período a eles relacionado, independentemente de quando são declarados, e os dividendos excedentes ainda não declarados, destinados em linha especial na demonstração das mutações do patrimônio líquido.

##### e) Outros resultados abrangentes

###### *Ajustes acumulados de conversão*

Em conformidade com o disposto pela Deliberação CVM nº 640, de 7 de outubro de 2010, que aprovou o Pronunciamento Técnico CPC 02 (R2) - Efeitos das Mudanças nas Taxas de Câmbio e Conversão de demonstrações financeiras ("CPC 02"), equivalente à IAS 21, que determina que os ajustes das variações cambiais de investimentos no exterior sejam reconhecidos no patrimônio líquido da Controladora, a Companhia constituiu a rubrica de "Ajustes acumulados de conversão", decorrente da conversão das informações contábeis intermediárias de suas controladas no exterior e da conversão dos respectivos ágios oriundos das suas aquisições. Em 30 de junho de 2021, o saldo desta rubrica era credor em R\$150.276 (credor em R\$173.502 em 31 de dezembro de 2020). Essa variação deve-se, principalmente, pelas variações ocorridas nas principais moedas funcionais das controladas, direta e indireta, diferentes do Real (Dólar e Euro).



## Notas Explicativas

### Valid Soluções S.A.

Notas explicativas às informações contábeis intermediárias individuais e consolidadas--Continuação  
Período de seis meses findo em 30 de junho de 2021  
(Em milhares de reais, exceto quando indicado de outra forma)

#### 14. Patrimônio líquido--Continuação

##### e) Outros resultados abrangentes--Continuação

###### *Hedge de investimento líquido em operação no exterior*

Conforme CPC 48 (IFRS 09) as operações de *hedge* de investimentos líquido em operações no exterior são contabilizadas de modo semelhante as de *hedge* de fluxo de caixa. Qualquer ganho ou perda do investimento de *hedge* relacionado à parcela efetiva é reconhecido em outros resultados abrangentes no patrimônio líquido. O ganho ou perda relativos à parcela não efetiva é imediatamente reconhecido na demonstração do resultado. Os ganhos e perdas acumulados no patrimônio líquido são incluídos na demonstração do resultado quando a operação no exterior for parcial ou integralmente alienada ou vendida.

A controlada Valid Espanha apresenta investimentos líquidos em operações no exterior em USD, contabilizando as variações cambiais das operações em outros resultados abrangentes, conforme definido pelo IAS 21.

Essa transação refletia em oscilações cambiais decorrente da paridade entre dólar (moeda do investimento) e euro (moeda funcional da Valid Espanha). Durante o primeiro semestre de 2018, a Companhia decidiu melhorar o nível de sua atual estrutura de gerenciamento de risco e passou a avaliar formas de mitigar as oscilações cambiais registradas em seu patrimônio líquido. Sendo assim, com intuito de proteção da variação cambial, a Companhia decidiu manter percentual mínimo dos investimentos líquidos em operações no exterior protegidos contra a variação cambial (investimento na Valid USA (dólar americano)) e designou instrumentos não derivativos para cobertura da variação cambial.

Em 30 de junho de 2021, o saldo devedor é de R\$10.074 na rubrica de “Outros resultados abrangentes” relativos a *hedge* de investimentos líquido em operações no exterior (devedor em R\$5.557 em 31 de dezembro de 2020).

##### f) Participação de não controladores

	<u>30/06/2021</u>	<u>31/12/2020</u>
Saldo no início do exercício	49.778	18.242
Participação no resultado do período	1.514	806
Aquisição de participação de não controladores	(1.381)	(2.842)
Aquisição da Alpdex	-	548
Aquisição da Serbet	-	15.924
Aquisição da Mitra	-	12.171
Constituição da Valid Hub	-	1.120
Aquisição de controladores	-	(1.366)
Aumento de capital	-	1.960
Pagamento de dividendos para não controlador	(1.584)	-
Ajustes acumulados de conversão	(980)	3.215
Saldo no fim do exercício	<u>47.347</u>	<u>49.778</u>

## Notas Explicativas

### Valid Soluções S.A.

Notas explicativas às informações contábeis intermediárias individuais e consolidadas--Continuação  
Período de seis meses findo em 30 de junho de 2021  
(Em milhares de reais, exceto quando indicado de outra forma)

### 15. Resultado por ação

A Companhia apresenta abaixo os dados de resultado e ações utilizados no cálculo do básico e diluído por ação para o período de seis meses findo em 30 de junho de 2021 e 2020:

	<u>Controladora</u>	
	<u>30/06/2021</u>	<u>30/06/2020</u>
Resultado atribuído aos detentores de ações ordinárias controladora	<b>(22.562)</b>	(145.956)
Média ponderada da quantidade ações ordinárias para o resultado	<b>75.984</b>	70.060
Resultado por ação - resultado básico por ação (em Reais)	<b><u>(0,29693)</u></b>	<u>(2,08330)</u>
	<u>Controladora</u>	
	<u>01/04/2021 a</u>	<u>01/04/2021 a</u>
	<u>30/06/2021</u>	<u>30/06/2020</u>
Resultado atribuído aos detentores de ações ordinárias controladora	<b>(17.603)</b>	(148.058)
Média ponderada da quantidade ações ordinárias para o resultado	<b>80.206</b>	69.880
Resultado por ação - resultado básico por ação (em Reais)	<b><u>(0,21947)</u></b>	<u>(2,11875)</u>

O cálculo básico de resultado por ação é feito através da divisão do lucro (prejuízo) líquido do exercício, atribuído aos detentores de ações ordinárias da Companhia, pela quantidade média ponderada de ações ordinárias disponíveis durante o período. Para os períodos apresentados, os resultados básico e diluído por ação da Companhia são equivalentes, considerando que a Companhia e suas controladas não possuem nenhum instrumento com potencial diluído. A média ponderada da quantidade de ações ordinárias utilizadas no cálculo corresponde à quantidade de ações em circulação média dos períodos apresentados.

### 16. Informações por segmento

Para fins de administração, a Companhia é dividida em unidades de negócios, com base nos produtos e serviços, com três segmentos operacionais sujeitos à divulgação de informações:

a) Meios de pagamento

Neste segmento são considerados os produtos e soluções integradas, tais como, cartões com *chip* e de tarja magnética, *gift cards*, impressão de cheques, faturas e extratos bancários, dentre outros. Ainda, são consideradas soluções em *Radio Frequency Identification* - RFID, cartões *contactless* e de pagamentos móveis (por meio de TSM - *Trusted Service Manager* e HCE - *Host Card Emulation*, via NFC - *Near Field Communication*).

## Notas Explicativas

### Valid Soluções S.A.

Notas explicativas às informações contábeis intermediárias individuais e consolidadas--Continuação  
Período de seis meses findo em 30 de junho de 2021  
(Em milhares de reais, exceto quando indicado de outra forma)

#### 16. Informações por segmento--Continuação

##### b) Identificação

O segmento de identificação oferece soluções físicas e eletrônicas, como: captação, armazenamento e administração de dados, impressos de segurança, reconhecimento e impressão digital que atendem a essa demanda. Todas essas tecnologias realizam uma referência cruzada entre um banco de dados e os dados contidos no documento ou mídia portátil, como papel, plástico ou até mesmo meio de comunicação eletrônico para verificar sua autenticidade ou status. Os principais documentos de identificação são as carteiras de identidade, carteiras de habilitação, carteiras de conselho de classe, selos para segurança e autenticidade de marcas.

A Companhia oferece uma estrutura *full service*, com amplas frentes de atendimento, que englobam a geração de sistemas informatizados para a administração de bancos de dados, a coleta de dados biométricos, impressão e personalização dos documentos oficiais de identificação, soluções para *Smart Cities*, selos rastreáveis e serviços de Certificação Digital.

##### c) Mobile

No amplo portfólio de telecomunicações oferecidos pela Companhia, destacam-se os serviços de emissão extrato e tecnologias para o uso em celular e, ainda, inovações decorrentes da mobilidade digital, como soluções em NFC, TSM e HCE destinadas às operadoras de telefonia móvel.

Nesse segmento, a Companhia atua na prestação de serviços que aprimoram a comunicação das operadoras telefônicas com seus clientes, no desenvolvimento de tecnologias para uso em celular - como recarga e pagamento - e também na produção de cartões voltados a telecomunicação, sendo os *SIM Cards* o principal produto da unidade de negócio.

Pensando nas tendências do mercado de Mobile, a Valid está ativamente participando das diferentes iniciativas associadas a evolução do cartão SIM, especificamente o que tem se denominado como eUICC (*embedded UICC*), essa nova fase do SIM considera um mercado mais amplo uma vez que o cartão SIM agora faz parte da conectividade relacionada as iniciativas de *Machine to Machine* e *Internet of Things* (IoT), o *chip* estará sendo embarcado não só num celular, mas também em outros tipos de dispositivos, por exemplo automóveis, medidores de energia, etc. Nesse novo contexto, a solução considera a parte do *chip*, mas também uma plataforma de ativação do *chip* (conhecida como Subscription Manager).

## Notas Explicativas

### Valid Soluções S.A.

Notas explicativas às informações contábeis intermediárias individuais e consolidadas--Continuação  
Período de seis meses findo em 30 de junho de 2021  
(Em milhares de reais, exceto quando indicado de outra forma)

### 16. Informações por segmento--Continuação

#### c) Mobile--Continuação

A administração da Companhia monitora, separadamente, os resultados operacionais das unidades de negócio, para poder tomar decisões sobre alocação de recursos e avaliar o desempenho. O desempenho dos segmentos é avaliado, principalmente, com base no lucro alocado por segmento, que compreende a receita líquida menos os custos, despesas de venda e administrativas, portanto, não considera outras receitas e despesas operacionais líquidas, resultado de equivalência patrimonial, resultado financeiro e despesa com imposto de renda e contribuição social.

As principais informações sobre lucro, ativos e passivos por segmento de negócio, podem ser resumidas a seguir:

30/06/2021	Identificação	Meios de pagamento	Telecom	Eliminações	Não alocado a segmentos	Consolidado
Receitas						
Receitas de clientes	239.824	531.116	259.888	-	-	1.030.828
Receitas de intersegmento	211	31.378	89.736	(121.325)	-	-
Total das receitas	240.035	562.494	349.624	(121.325)	-	1.030.828
Custos	(174.218)	(469.949)	(147.302)	-	-	(791.469)
Despesas de vendas	(38.313)	(19.070)	(47.585)	-	-	(104.968)
Despesas administrativas	(21.259)	(28.443)	(12.908)	-	-	(62.610)
Custos e despesas de intersegmento	(211)	(31.378)	(89.736)	121.325	-	-
Receitas (despesas) financeiras líquidas	-	-	-	-	(50.232)	(50.232)
Outras despesas operacionais líquidas	-	-	-	-	(42.449)	(42.449)
Resultado de equivalência patrimonial	-	-	-	-	(351)	(351)
IR/CS sobre o lucro	-	-	-	-	203	203
Prejuízo do período						(21.048)

30/06/2021	Identificação	Meios de pagamento	Telecom	Eliminações	Consolidado
Ativos operacionais	255.931	656.314	367.914	(152.332)	1.127.827
Clientes	119.148	148.349	281.443	(152.332)	396.608
Estoques	16.414	256.099	53.223	-	325.736
Imobilizado	120.369	251.866	33.248	-	405.483
Passivos operacionais	59.199	132.433	151.537	(152.378)	190.791
Fornecedores	59.199	132.433	151.537	(152.378)	190.791

**Notas Explicativas****Valid Soluções S.A.**

Notas explicativas às informações contábeis intermediárias individuais e consolidadas--Continuação  
Período de seis meses findo em 30 de junho de 2021  
(Em milhares de reais, exceto quando indicado de outra forma)

**16. Informações por segmento--Continuação**c) Mobile--Continuação

<b>30/06/2020</b>	<b>Identificação</b>	<b>Meios de pagamento</b>	<b>Telecom</b>	<b>Eliminações</b>	<b>Não alocado a segmentos</b>	<b>Consolidado</b>
Receitas						
Receitas de clientes	196.499	481.088	200.777	-	-	878.364
Receitas de intersegmento	1.252	64.891	77.980	(144.123)	-	-
Total das receitas	197.751	545.979	278.757	(144.123)	-	878.364
Custos	(166.973)	(443.985)	(138.522)	-	-	(749.480)
Despesas de vendas	(13.121)	(21.952)	(38.351)	-	-	(73.424)
Despesas administrativas	(13.167)	(19.492)	(8.185)	-	-	(40.844)
Custos e despesas de intersegmento	(1.252)	(64.891)	(77.980)	144.123	-	-
Receitas (despesas) financeiras líquidas	-	-	-	-	(35.005)	(35.005)
Outras despesas operacionais líquidas	-	-	-	-	(128.337)	(128.337)
Resultado de equivalência patrimonial	-	-	-	-	(1.887)	(1.887)
IR/CS sobre o lucro	-	-	-	-	3.518	3.518
Prejuízo do período						(147.095)

<b>31/12/2020</b>	<b>Identificação</b>	<b>Meios de pagamento</b>	<b>Telecom</b>	<b>Eliminações</b>	<b>Consolidado</b>
Ativos operacionais	275.320	609.139	364.754	(150.429)	1.098.784
Clientes	115.574	144.004	272.676	(150.429)	381.825
Estoques	13.991	199.107	56.916	-	270.014
Imobilizado	145.755	266.028	35.162	-	446.945
Passivos operacionais	40.178	141.582	156.546	(150.244)	188.062
Fornecedores	40.178	141.582	156.546	(150.244)	188.062

## Notas Explicativas

### Valid Soluções S.A.

Notas explicativas às informações contábeis intermediárias individuais e consolidadas--Continuação  
Período de seis meses findo em 30 de junho de 2021  
(Em milhares de reais, exceto quando indicado de outra forma)

### 16. Informações por segmento--Continuação

#### c) Mobile--Continuação

01/04/2021 a 30/06/2021	Identificação	Meios de pagamento	Telecom	Eliminações	Não alocado a segmentos	Consolidado
Receitas						
Receitas de clientes	126.443	287.081	127.598	-	-	541.122
Receitas de intersegmento	315	47.428	137.716	(185.459)	-	-
Total das receitas	126.758	334.509	265.314	(185.459)	-	541.122
Custos	(86.457)	(244.614)	(68.359)	-	-	(399.430)
Despesas de vendas	(31.668)	(9.653)	(23.194)	-	-	(64.515)
Despesas administrativas	(13.991)	(15.796)	(6.120)	-	-	(35.907)
Custos e despesas de intersegmento	(315)	(47.428)	(137.716)	185.459	-	-
Receitas (despesas) financeiras líquidas	-	-	-	-	(31.641)	(31.641)
Outras despesas operacionais líquidas	-	-	-	-	(31.972)	(31.972)
Resultado de equivalência patrimonial	-	-	-	-	(387)	(387)
IR/CS sobre o lucro	-	-	-	-	4.458	4.458
Prejuízo do período						(18.272)
01/04/2020 a 30/06/2020	Identificação	Meios de pagamento	Telecom	Eliminações	Não alocado a segmentos	Consolidado
Receitas						
Receitas de clientes	52.669	236.556	125.399	-	-	414.624
Receitas de intersegmento	549	35.188	48.612	(84.349)	-	-
Total das receitas	53.218	271.744	174.011	(84.349)	-	414.624
Custos	(70.474)	(215.336)	(86.741)	-	-	(372.551)
Despesas de vendas	(5.829)	(9.597)	(21.068)	-	-	(36.494)
Despesas administrativas	(6.571)	(10.095)	(4.294)	-	-	(20.960)
Custos e despesas de intersegmento	(549)	(35.188)	(48.612)	84.349	-	-
Receitas (despesas) financeiras líquidas	-	-	-	-	(11.019)	(11.019)
Outras despesas operacionais líquidas	-	-	-	-	(130.934)	(130.934)
Resultado de equivalência patrimonial	-	-	-	-	(1.731)	(1.731)
IR/CS sobre o lucro	-	-	-	-	10.956	10.956
Prejuízo do período						(148.109)

As rubricas “Outras despesas operacionais, líquidas”, “Receitas (despesas) financeiras, líquidas” e “Imposto de renda e contribuição social sobre o lucro” estão apresentadas na tabela acima de forma não segmentada, pois a Companhia entende que essas rubricas não estão ligadas diretamente a nenhum segmento operacional.

A Companhia e suas controladas operam nas seguintes áreas geográficas: Brasil (país de domicílio), Espanha, Argentina, EUA, Colômbia, Uruguai, México, Dinamarca, Ilhas Maurício, Singapura, Panamá, África do Sul, Nigéria, Emirados Árabes, Índia, Indonésia, Taiwan, China e Irlanda.

## Notas Explicativas

### Valid Soluções S.A.

Notas explicativas às informações contábeis intermediárias individuais e consolidadas--Continuação  
Período de seis meses findo em 30 de junho de 2021  
(Em milhares de reais, exceto quando indicado de outra forma)

### 16. Informações por segmento--Continuação

#### c) Mobile--Continuação

Por não serem individualmente representativas, as receitas e ativos não circulantes provenientes de operações em países estrangeiros - exceto EUA, Argentina e EMEAA - estão sendo divulgadas em conjunto a seguir:

Receitas por distribuição geográfica	Consolidado	
	30/06/2021	30/06/2020
No país sede da entidade - Brasil	463.653	336.154
Na Argentina	45.854	40.186
Na EMEAA (**)	165.097	141.835
Nos demais países estrangeiros	50.805	41.172
Nos Estados Unidos da América	305.419	315.310
Receitas por região	1.030.828	874.657

Receitas por distribuição geográfica	Consolidado	
	01/04/2021 a 30/06/2021	01/04/2020 a 30/06/2020
No país sede da entidade - Brasil	243.213	117.639
Na Argentina	23.322	22.823
Na EMEAA (**)	79.058	94.552
Nos demais países estrangeiros	31.423	24.251
Nos Estados Unidos da América	164.106	155.359
Receitas por região	541.122	414.624

Ativos não circulantes (*)	Consolidado	
	30/06/2021	31/12/2020
No país sede da entidade - Brasil	563.274	540.645
Na Argentina	16.014	16.303
Na EMEAA (**)	543.222	582.647
Nos Estados Unidos da América	287.240	308.508
Nos demais países estrangeiros	10.823	11.745
Ativos não circulantes por região	1.420.573	1.459.848

(\*) Não contempla tributos diferidos.

(\*\*) Estão sendo considerados os seguintes países nesta linha: Dinamarca, Ilhas Maurício, Singapura, Panamá, África do Sul, Emirados Árabes, Índia, Espanha, Indonésia, China e Nigéria.

#### d) Informações sobre os principais clientes

Em consonância com o CPC 22 - Informações por Segmento, equivalente ao IFRS 8, a administração da Companhia informa que não existe nenhuma transação com um único cliente externo que represente 10% ou mais da receita total da Companhia e de suas controladas.

## Notas Explicativas

### Valid Soluções S.A.

Notas explicativas às informações contábeis intermediárias individuais e consolidadas--Continuação  
Período de seis meses findo em 30 de junho de 2021  
(Em milhares de reais, exceto quando indicado de outra forma)

#### 17. Planos de benefícios de aposentadoria

A Companhia concede planos de aposentadoria de contribuição definida aos empregados localizados no Brasil de acordo com os grupos definidos na política interna do plano de previdência. Os ativos do plano são mantidos separadamente daqueles da Companhia e suas controladas em fundos controlados por agentes fiduciários.

A Companhia contribui com uma porcentagem específica dos custos salariais para o plano de aposentadoria, sendo a única obrigação da Companhia com relação ao plano de aposentadoria a de fazer tais contribuições.

No período de seis meses findo em 30 de junho de 2021 e 2020, a Companhia e suas controladas reconheceram na demonstração de resultado do período na rubrica dos “Custos dos produtos vendidos” e “Despesas operacionais”, os seguintes valores relacionados a benefícios:

Benefícios	Controladora		Consolidado	
	30/06/2021	30/06/2020	30/06/2021	30/06/2020
Plano de previdência privada	(303)	(404)	(323)	(649)
Total	(303)	(404)	(323)	(649)

Benefícios	Controladora		Consolidado	
	01/04/2021 a 30/06/2021	01/04/2020 a 30/06/2020	01/04/2021 a 30/06/2021	01/04/2020 a 30/06/2020
Plano de previdência privada	(66)	(27)	(77)	(118)
Total	(66)	(27)	(77)	(118)

#### 18. Instrumentos financeiros e gestão de risco

A Companhia e suas controladas efetuaram avaliação de seus ativos e passivos financeiros em relação aos valores de mercado, por meio de informações disponíveis e metodologias de avaliação apropriadas. Entretanto, a interpretação dos dados de mercado e a seleção de métodos de avaliação requerem considerável julgamento e estimativas para se calcular o valor de realização mais adequado. Como consequência, as estimativas apresentadas não indicam, necessariamente, os montantes que poderão ser realizados no mercado corrente. O uso de diferentes hipóteses de mercado e/ou metodologias pode ter um efeito relevante nos valores de realização estimados.

Os principais passivos financeiros da Companhia e de suas controladas referem-se às debêntures, empréstimos e financiamentos e obrigações com fornecedores. O principal propósito das debêntures e empréstimos foi a captação de recursos para as operações da Companhia e de suas controladas e combinações de negócios, enquanto as obrigações com fornecedores e outras contas a pagar resultam diretamente das suas operações. Os principais ativos financeiros da Companhia e de suas controladas consistem em caixa e equivalentes de caixa, títulos e valores mobiliários, contas a receber de clientes e que resultam diretamente de suas operações.



## Notas Explicativas

### Valid Soluções S.A.

Notas explicativas às informações contábeis intermediárias individuais e consolidadas--Continuação  
Período de seis meses findo em 30 de junho de 2021  
(Em milhares de reais, exceto quando indicado de outra forma)

### 18. Instrumentos financeiros e gestão de risco--Continuação

#### Mensuração do valor justo

O valor justo dos ativos e passivos financeiros é incluído no valor pelo qual o instrumento poderia ser trocado em uma transação corrente entre partes dispostas a negociar, e não em uma venda ou liquidação forçada.

O valor justo das contas a receber, partes relacionadas e fornecedores se aproximam de seu respectivo valor contábil em grande parte devido ao vencimento no curto prazo desses instrumentos.

O passivo financeiro representado pelas debêntures, empréstimos e financiamentos da Companhia se encontra classificado como outros passivos e são mensurados pelo custo amortizado.

Os valores contábeis e valores justos dos instrumentos financeiros da Companhia, em 30 de junho de 2021 e 31 de dezembro de 2020, são como seguem, respectivamente:

30/06/2021		Controladora		Consolidado	
Mensuração do valor justo	Classificação	Valor contábil	Valor justo	Valor contábil	Valor justo
Caixa e bancos	Custo amortizado	13.361	13.361	137.202	137.202
Equivalentes de caixa	Valor justo por meio do resultado	159.689	159.689	184.601	184.601
Títulos e valores mobiliários	Valor justo por meio do resultado	7.763	7.763	7.763	7.763
Aplicação financeira vinculada	Valor justo por meio do resultado	169.879	169.879	169.925	169.925
Contas a receber	Custo amortizado	171.032	171.032	495.576	495.576
Crédito com partes relacionadas	Custo amortizado	381.781	381.781	3.453	3.453
Outras contas a receber	Custo amortizado	8.533	8.533	45.227	45.227
Depósitos judiciais	Custo amortizado	18.413	18.413	19.060	19.060
Fornecedores	Outros passivos ao custo amortizado	60.157	60.157	190.791	190.791
Débitos com partes relacionadas	Outros passivos ao custo amortizado	7.885	7.885	6.030	6.030
Empréstimos, financiamentos e debêntures	Outros passivos ao custo amortizado	888.593	901.670	1.144.093	1.130.334
Dividendos e juros sobre capital próprio a pagar	Outros passivos ao custo amortizado	11	11	11	11
31/12/2020		Controladora		Consolidado	
Mensuração do valor justo	Classificação	Valor contábil	Valor justo	Valor contábil	Valor justo
Caixa e bancos	Custo amortizado	9.246	9.246	151.645	151.645
Equivalentes de caixa	Valor justo por meio do resultado	307.351	307.351	334.891	334.891
Títulos e valores mobiliários	Valor justo por meio do resultado	5.622	5.622	5.622	5.622
Aplicação financeira vinculada	Valor justo por meio do resultado	57.113	57.113	57.163	57.163
Contas a receber	Custo amortizado	166.765	166.765	460.545	460.545
Crédito com partes relacionadas	Custo amortizado	10.044	10.044	3.998	3.998
Outras contas a receber	Custo amortizado	7.049	7.049	51.937	51.937
Depósitos judiciais	Custo amortizado	20.589	20.589	21.166	21.166
Fornecedores	Outros passivos ao custo amortizado	66.326	66.326	188.062	188.062
Débitos com partes relacionadas	Outros passivos ao custo amortizado	12.152	12.152	6.072	6.072
Empréstimos, financiamentos e debêntures	Outros passivos ao custo amortizado	575.276	585.242	1.191.978	1.288.749
Dividendos e juros sobre capital próprio a pagar	Outros passivos ao custo amortizado	11	11	11	11

## Notas Explicativas

### Valid Soluções S.A.

Notas explicativas às informações contábeis intermediárias individuais e consolidadas--Continuação  
Período de seis meses findo em 30 de junho de 2021  
(Em milhares de reais, exceto quando indicado de outra forma)

## 18. Instrumentos financeiros e gestão de risco--Continuação

### Hierarquia do valor justo

De acordo com o CPC 46/IFRS 13, a Companhia mensura seus saldos de caixa e equivalentes de caixa; títulos e valores mobiliários e empréstimos, financiamentos e debêntures pelo seu valor justo. Os empréstimos, financiamentos e debêntures são classificados como Nível 1 e o caixa, equivalentes de caixa e os títulos e valores mobiliários são classificados como Nível 2.

A tabela abaixo demonstra, de forma resumida, os instrumentos financeiros registrados a valor justo e/ou que possuem seu valor justo divulgado em 30 de junho de 2021 e 31 de dezembro de 2020:

Descrição	Controladora - 30/06/2021			
	Hierarquia do valor justo	Preços cotados em mercados ativos (Nível 1)	Dados observáveis significativos (Nível 2)	Dados não observáveis significativos (Nível 3)
Equivalentes de caixa	-	-	159.689	-
Empréstimos, financiamentos e debêntures	-	901.670	-	-
Títulos e valores mobiliários	-	-	7.763	-
Total	-	901.670	167.452	-

Descrição	Controladora - 31/12/2020			
	Hierarquia do valor justo	Preços cotados em mercados ativos (Nível 1)	Dados observáveis significativos (Nível 2)	Dados não observáveis significativos (Nível 3)
Equivalentes de caixa	-	-	307.351	-
Empréstimos, financiamentos e debêntures	-	585.242	-	-
Títulos e valores mobiliários	-	-	5.622	-
Total	-	585.242	312.973	-

Descrição	Consolidado - 30/06/2021			
	Hierarquia do valor justo	Preços cotados em mercados ativos (Nível 1)	Dados observáveis significativos (Nível 2)	Dados não observáveis significativos (Nível 3)
Equivalentes de caixa	-	-	184.601	-
Empréstimos, financiamentos e debêntures	-	1.130.334	-	-
Títulos e valores mobiliários	-	-	7.763	-
Total	-	1.130.334	192.364	-

Descrição	Consolidado - 31/12/2020			
	Hierarquia do valor justo	Preços cotados em mercados ativos (Nível 1)	Dados observáveis significativos (Nível 2)	Dados não observáveis significativos (Nível 3)
Equivalentes de caixa	-	-	334.891	-
Empréstimos, financiamentos e debêntures	-	1.288.749	-	-
Títulos e valores mobiliários	-	-	5.622	-
Total	-	1.288.749	340.513	-

## Notas Explicativas

### Valid Soluções S.A.

Notas explicativas às informações contábeis intermediárias individuais e consolidadas--Continuação  
Período de seis meses findo em 30 de junho de 2021  
(Em milhares de reais, exceto quando indicado de outra forma)

## 18. Instrumentos financeiros e gestão de risco--Continuação

### Risco de mercado

O risco de mercado é o risco de que o valor justo dos fluxos de caixa futuros de um instrumento financeiro flutue devido a variações nos preços de mercado. Os preços de mercado englobam dois tipos de risco: (i) risco de taxa de juros; e (ii) risco cambial.

### Risco de taxa de juros

O risco de taxa de juros é o risco de que o valor justo dos fluxos de caixa futuros de um instrumento financeiro flutue devido a variações nas taxas de juros de mercado. Os resultados da Companhia e de suas controladas estão suscetíveis a variações das taxas de juros incidentes sobre as aplicações financeiras e debêntures, os quais estão atrelados ao CDI. Para os empréstimos mais relevantes da Companhia o indexador atrelado é a taxa Libor.

### Risco de câmbio

O risco de câmbio é o risco de que o valor justo dos fluxos de caixa futuros de um instrumento financeiro flutue devido a variações nas taxas de câmbio. A exposição da Companhia e de suas controladas ao risco de variações nas taxas de câmbio refere-se, principalmente, às atividades operacionais da Companhia e de suas controladas (quando receitas ou despesas são denominadas em uma moeda diferente da moeda funcional) e aos investimentos líquidos da Companhia em controladas no exterior.

A tabela a seguir detalha a sensibilidade da Companhia e de suas controladas a uma estimativa de valorização do Real em 25% e 50%, perante as controladas com moedas funcionais diferentes do Real, conforme descritas na Nota 2.6.b. A análise de sensibilidade considera o patrimônio líquido das controladas convertidas para o real no fim do período do relatório e considerando uma desvalorização de 25% e 50% nas taxas de câmbio. A valorização do real resultaria em uma redução no patrimônio líquido nos montantes abaixo detalhados:

Moeda	Consolidado - 30/06/2021	
	Varição cambial 25%	Varição cambial 50%
PL Pesos Argentino	4.061	8.121
PL Pesos Colombianos	3.746	3.746
PL Pesos Mexicanos	3.140	6.280
PL Pesos Uruguaios	499	999
PL Euros	111.063	222.126
PL Dólares	97.806	195.612

## Notas Explicativas

### Valid Soluções S.A.

Notas explicativas às informações contábeis intermediárias individuais e consolidadas--Continuação  
Período de seis meses findo em 30 de junho de 2021  
(Em milhares de reais, exceto quando indicado de outra forma)

## 18. Instrumentos financeiros e gestão de risco--Continuação

### Risco de câmbio--Continuação

A Companhia possui contas a pagar com fornecedores de equipamentos e matéria-prima em moeda estrangeira, de forma que seus resultados são suscetíveis a variações em decorrência de mudanças nas taxas de câmbio do Dólar americano ("Dólar") e do Euro. A Companhia estima que uma possível desvalorização do Real frente ao Dólar e ao Euro de 25% e 50%, resultaria respectivamente, em 30 de junho de 2021, em um impacto nas despesas financeiras no montante de R\$39.737 na Companhia e R\$79.473 no consolidado (R\$22.851 e R\$45.702 em 31 de dezembro de 2020) relacionado a esses saldos.

### Risco de crédito

O risco de crédito é o risco de a contraparte de um negócio não cumprir uma obrigação prevista em um instrumento financeiro ou contrato com o cliente, o que levaria ao prejuízo financeiro.

A Companhia e suas controladas estão expostas ao risco de crédito em suas atividades operacionais (principalmente com relação às contas a receber) e de financiamento, incluindo depósitos em bancos e instituições financeiras, transações cambiais e outros instrumentos financeiros.

As contas a receber são concentradas substancialmente em grandes instituições financeiras, empresas de telecomunicações e com autarquias estaduais, que, devido à solidez de tais clientes, a administração da Companhia não espera enfrentar dificuldades de realização dos créditos a receber (Nota 4).

### Depósitos em bancos e instituições financeiras

Todas as operações da Companhia e de suas controladas, diretas e indiretas, são realizadas com bancos de reconhecida liquidez, o que, no entendimento da administração da Companhia, minimiza seus riscos.

### Risco de liquidez

O risco de liquidez consiste na possibilidade da Companhia e de suas controladas não possuírem recursos suficientes para cumprir com seus compromissos em função das diferentes moedas e prazos de liquidação de seus direitos e obrigações.

O controle da liquidez e do fluxo de caixa da Companhia e de suas controladas, diretas e indiretas, são monitorados diariamente pela administração, de modo a garantir que a geração operacional de caixa e captação prévia de recursos, quando necessária, sejam suficientes para a manutenção do seu cronograma de compromissos, não gerando riscos de liquidez para a Companhia e suas controladas.

## Notas Explicativas

### Valid Soluções S.A.

Notas explicativas às informações contábeis intermediárias individuais e consolidadas--Continuação  
Período de seis meses findo em 30 de junho de 2021  
(Em milhares de reais, exceto quando indicado de outra forma)

### 18. Instrumentos financeiros e gestão de risco--Continuação

#### Risco de liquidez--Continuação

As tabelas abaixo demonstram análise dos vencimentos para os passivos financeiros em aberto, em 30 de junho de 2021 e 31 de dezembro de 2020, de acordo com o que dita o parágrafo 39 do CPC 40 (R1):

	Controladora		Consolidado	
	30/06/2021	31/12/2020	30/06/2021	31/12/2020
Até 1 mês	<b>60.157</b>	66.061	<b>190.791</b>	187.797
Fornecedores	<b>60.157</b>	66.061	<b>190.791</b>	187.797
Até 1 mês	<b>861</b>	8.354	<b>861</b>	9.087
De 1 a 3 meses	<b>1.827</b>	8.534	<b>1.827</b>	64.449
De 3 meses a 1 ano	<b>195.448</b>	344.039	<b>373.226</b>	660.915
De 1 ano a 5 anos	<b>690.457</b>	214.349	<b>768.179</b>	457.527
Empréstimos, financiamentos e debêntures	<b>888.593</b>	575.276	<b>1.144.093</b>	1.191.978
Total Risco de liquidez	<b>948.750</b>	641.337	<b>1.334.884</b>	1.379.775

#### Análise de sensibilidade

A Instrução CVM nº 475, de 17 de dezembro de 2008, dispõe que as Companhias abertas devem divulgar, em nota específica, informações qualitativas e quantitativas sobre todos os seus instrumentos financeiros, bem como sobre a divulgação do quadro demonstrativo de análise de sensibilidade.

De uma forma geral, os principais riscos dos instrumentos financeiros utilizados pela Companhia estão atrelados: (i) à variação do Certificado de Depósito Interbancário (CDI), principalmente no que diz respeito às obrigações com as debêntures emitidas e às aplicações financeiras e (ii) à taxa Libor no que tange aos empréstimos captados pela Companhia e suas controladas através da subsidiária Valid USA e controlada direta Valid Espanha.

Os encargos financeiros praticados nas debêntures emitidas pela Companhia são representados pela taxa média CDI, acrescido de juros ao ano, enquanto as aplicações financeiras são remuneradas com base na variação do CDI; já os encargos financeiros dos empréstimos são representados pela Libor mais taxa fixa contratual.

## Notas Explicativas

### Valid Soluções S.A.

Notas explicativas às informações contábeis intermediárias individuais e consolidadas--Continuação  
Período de seis meses findo em 30 de junho de 2021  
(Em milhares de reais, exceto quando indicado de outra forma)

### 18. Instrumentos financeiros e gestão de risco--Continuação

#### Análise de sensibilidade--Continuação

Adicionalmente, a Companhia possui saldo de contas a pagar a fornecedores atrelados ao Dólar e Euro. No entanto, considerando que os prazos de vencimento desses títulos são inferiores a 30 dias, uma análise de sensibilidade não está sendo apresentada pela Companhia por entender que não geraria nenhum benefício. Com a finalidade de verificar a sensibilidade do indexador nas aplicações financeiras mantidas pela Companhia, em 30 de junho de 2021, foram definidos três cenários diferentes. Com base em projeções divulgadas pela B3 datado em 13 de julho de 2021 foi obtida a projeção do CDI para os próximos 12 meses, de 6,94%, sendo este definido como cenário provável. A partir desse cenário, foram calculadas variações de 25% e 50% do indexador, representando as condições correspondentes a cenários distintos.

Para cada cenário foi calculada a receita financeira bruta auferida pelas aplicações financeiras, não levando em consideração a incidência de tributos sobre os rendimentos. A data-base utilizada das aplicações financeiras foi o saldo em aberto em 30 de junho de 2021, projetando um ano e verificando a sensibilidade do CDI em cada cenário.

Operação	Controladora				
	Saldo em 30/06/2021	Risco	Cenário provável	Cenário II	Cenário III
Aplicações financeiras (equivalentes de caixa)	159.689	DI	6,94%	5,21%	3,47%
Receita financeira bruta			11.082	8.320	5.541

Operação	Controladora				
	Saldo em 31/12/2020	Risco	Cenário provável	Cenário II	Cenário III
Aplicações financeiras (equivalentes de caixa)	307.351	DI	3,61%	2,71%	1,81%
Receita financeira bruta			11.095	8.329	5.563

Operação	Consolidado				
	Saldo em 30/06/2021	Risco	Cenário provável	Cenário II	Cenário III
Aplicações financeiras (equivalentes de caixa)	184.601	DI	6,94%	5,21%	3,47%
Receita financeira bruta			12.811	9.618	6.406

Operação	Consolidado				
	Saldo em 31/12/2020	Risco	Cenário provável	Cenário II	Cenário III
Aplicações financeiras (equivalentes de caixa)	334.891	DI	3,61%	2,71%	1,81%
Receita financeira bruta			12.090	9.076	6.062

## Notas Explicativas

### Valid Soluções S.A.

Notas explicativas às informações contábeis intermediárias individuais e consolidadas--Continuação  
Período de seis meses findo em 30 de junho de 2021  
(Em milhares de reais, exceto quando indicado de outra forma)

### 18. Instrumentos financeiros e gestão de risco--Continuação

#### Análise de sensibilidade--Continuação

A mesma análise foi realizada para o saldo correspondente às obrigações da Companhia com as debêntures em 30 de junho de 2021. Foram acrescidos 114,8% para 7ª e 8ª emissão, alcançando o indexador de 7,97%, sendo este cenário considerado como cenário provável. A partir desse cenário, foram calculadas variações de 25% e 50% do indexador, representando as condições correspondentes a cenários distintos.

Para cada cenário foi calculada a despesa financeira bruta incidente sobre as obrigações, não tendo sido levado em consideração o fluxo de vencimento das parcelas a vencer programadas para os próximos 12 meses. A data-base utilizada para as debêntures foi o saldo em aberto em 30 de junho de 2021, projetando um ano e verificando a sensibilidade do DI em cada cenário.

Operação	Saldo em 30/06/2021	Risco	Cenário provável	Cenário II	Cenário III
Debêntures (8ª emissão)	527.762	CDI	7,97%	9,96%	11,96%
Despesa financeira bruta			42.063	52.565	63.120
Operação	Saldo em 30/06/2021	Risco	Cenário provável	Cenário II	Cenário III
Debêntures (7ª emissão)	179.706	CDI	7,97%	9,96%	11,96%
Despesa financeira bruta			14.323	17.899	21.493
Operação	Saldo em 31/12/2020	Risco	Cenário provável	Cenário II	Cenário III
Debêntures (7ª emissão)	268.902	CDI	4,14%	5,18%	6,21%
Despesa financeira bruta			11.133	13.929	16.699

A mesma análise foi realizada para o saldo correspondente às obrigações da controlada indireta Serbet com o financiamento em 30 de junho de 2021. Foi considerada a taxa de 4,88% como TJLP projetada e divulgadas pelo BNDES em julho de 2021 e, a partir desse cenário provável, foram calculadas variações de 25% e 50% do indexador, representando as condições correspondentes a cenários distintos.

Operação	Saldo em 30/06/2021	Risco	Cenário provável	Cenário II	Cenário III
Financiamento	71	TJLP	4,88%	6,10%	7,32%
Despesa financeira bruta			3	4	5
Operação	Saldo em 31/12/2020	Risco	Cenário provável	Cenário II	Cenário III
Financiamento	147	TJLP	4,39%	5,49%	6,59%
Despesa financeira bruta			6	8	10

## Notas Explicativas

### Valid Soluções S.A.

Notas explicativas às informações contábeis intermediárias individuais e consolidadas--Continuação  
Período de seis meses findo em 30 de junho de 2021  
(Em milhares de reais, exceto quando indicado de outra forma)

### 18. Instrumentos financeiros e gestão de risco--Continuação

#### Análise de sensibilidade--Continuação

A mesma análise foi realizada para o saldo correspondente às obrigações da controlada indireta Valid USA com os empréstimos em 30 de junho de 2021. Foi considerada 0,18% como Libor três meses projetada e divulgadas pelo REFINITIV em 13 de julho de 2021 e, a partir desse cenário provável, foram calculadas variações de 25% e 50% do indexador, representando as condições correspondentes a cenários distintos.

Operação	Saldo em 30/06/2021	Risco	Cenário provável	Cenário II	Cenário III
Empréstimos Valid USA	75.638	Libor	0,18%	0,22%	0,27%
Despesa financeira bruta			135	168	202

Operação	Saldo em 31/12/2020	Risco	Cenário provável	Cenário II	Cenário III
Empréstimos Valid USA	136.060	Libor	0,19%	0,24%	0,29%
Despesa financeira bruta			259	327	395

### 19. Seguros

A Companhia adota a política de contratar seguros em montantes para cobrir eventuais sinistros em suas plantas industriais, considerando a natureza de sua atividade e os riscos envolvidos em suas operações. Em 30 de junho de 2021, as principais apólices de seguro contratadas com terceiros que a Companhia possuía são as seguintes:

Modalidade	Moeda	Importância segurada
Responsabilidade civil	Real	167.090
Riscos operacionais	Real	543.526
Riscos diversos	Real	190.242
Veículos	Real	5.745
D&O - Responsabilidade civil de executivos	Real	65.031
E&O - Responsabilidade profissional	Real	582.287
Fidelidade e crime	Real	7.502
Transporte de mercadorias - importação/exportação	Dólar Americano	26.389



**Notas Explicativas****Valid Soluções S.A.**

Notas explicativas às informações contábeis intermediárias individuais e consolidadas--Continuação  
Período de seis meses findo em 30 de junho de 2021  
(Em milhares de reais, exceto quando indicado de outra forma)

**20. Receita de vendas líquida**

	<b>Controladora</b>		<b>Consolidado</b>	
	<b>30/06/2021</b>	<b>30/06/2020</b>	<b>30/06/2021</b>	<b>30/06/2020</b>
Receita bruta de venda de produtos	<b>46.733</b>	33.133	<b>439.722</b>	414.839
Receita bruta de venda de serviços	<b>402.702</b>	290.028	<b>665.981</b>	521.449
Total da receita bruta	<b>449.435</b>	323.161	<b>1.105.703</b>	936.288
Imposto sobre vendas	<b>(56.931)</b>	(43.165)	<b>(65.365)</b>	(50.871)
Devoluções sobre vendas	<b>(7.027)</b>	(4.898)	<b>(9.510)</b>	(7.053)
Receita de vendas líquida	<b>385.477</b>	275.098	<b>1.030.828</b>	878.364

	<b>Controladora</b>		<b>Consolidado</b>	
	<b>01/04/2021 a</b>	<b>01/04/2020 a</b>	<b>01/04/2021 a</b>	<b>01/04/2020 a</b>
	<b>30/06/2021</b>	<b>30/06/2020</b>	<b>30/06/2021</b>	<b>30/06/2020</b>
Receita bruta de venda de produtos	<b>19.333</b>	15.688	<b>240.201</b>	213.295
Receita bruta de venda de serviços	<b>219.483</b>	95.788	<b>341.792</b>	225.294
Total da receita bruta	<b>238.816</b>	111.476	<b>581.993</b>	438.589
Imposto sobre vendas	<b>(30.770)</b>	(15.478)	<b>(34.775)</b>	(18.416)
Devoluções sobre vendas	<b>(4.803)</b>	(4.123)	<b>(6.096)</b>	(5.549)
Receita de vendas líquida	<b>203.243</b>	91.875	<b>541.122</b>	414.624

## Notas Explicativas

### Valid Soluções S.A.

Notas explicativas às informações contábeis intermediárias individuais e consolidadas--Continuação  
Período de seis meses findo em 30 de junho de 2021  
(Em milhares de reais, exceto quando indicado de outra forma)

## 21. Custos e despesas por natureza

A Companhia optou por apresentar a demonstração do resultado por função. O detalhamento dos custos e despesas por natureza está apresentado a seguir:

Despesa por natureza	Controladora		Consolidado	
	30/06/2021	30/06/2020	30/06/2021	30/06/2020
Mão de obra	84.782	74.547	252.567	221.418
Benefícios a empregados	19.682	24.413	37.414	40.469
Impostos e taxas	25.046	21.425	50.072	42.823
Arrendamento operacional	5.908	4.463	8.470	6.383
Depreciação e amortização	19.037	21.011	65.396	64.646
Material de consumo/matéria-prima	130.646	74.192	366.371	325.239
Serviços de terceiros	21.660	17.350	68.056	61.276
Manutenção	6.837	5.983	16.362	15.810
Utilidades e serviços	22.676	17.923	54.873	47.279
Comissões sobre vendas	2.921	3.047	11.714	10.745
Frete sobre vendas	4.796	4.281	14.166	13.960
Gerais e outros	2.864	7.921	13.586	13.700
<b>Total de despesas por natureza</b>	<b>346.855</b>	<b>276.556</b>	<b>959.047</b>	<b>863.748</b>
Classificadas como				
Custos das mercadorias e serviços	296.803	249.726	791.469	749.480
Despesas com vendas	25.886	15.215	104.968	73.424
Despesas gerais e administrativas	24.166	11.615	62.610	40.844
<b>Total</b>	<b>346.855</b>	<b>276.556</b>	<b>959.047</b>	<b>863.748</b>

Despesa por natureza	Controladora		Consolidado	
	01/04/2021 a	01/04/2020 a	01/04/2021 a	01/04/2020 a
	30/06/2021	30/06/2020	30/06/2021	30/06/2020
Mão de obra	46.378	32.596	129.873	108.758
Benefícios a empregados	9.256	11.512	17.269	19.584
Impostos e taxas	13.181	9.537	26.046	20.757
Arrendamento operacional	2.983	1.998	4.456	3.087
Depreciação e amortização	9.176	10.498	32.888	33.467
Material de consumo/matéria-prima	71.237	31.368	196.955	164.997
Serviços de terceiros	9.499	5.578	34.129	30.245
Manutenção	3.669	2.500	8.136	7.444
Utilidades e serviços	12.625	8.904	28.632	24.051
Comissões sobre vendas	1.428	1.305	4.567	5.559
Frete sobre vendas	1.671	1.726	6.746	8.102
Gerais e outros	2.798	2.148	10.155	3.954
<b>Total de despesas por natureza</b>	<b>183.901</b>	<b>119.670</b>	<b>499.852</b>	<b>430.005</b>
Classificadas como				
Custos das mercadorias e serviços	149.738	105.982	399.430	372.551
Despesas com vendas	18.070	7.877	64.515	36.494
Despesas gerais e administrativas	16.093	5.811	35.907	20.960
<b>Total</b>	<b>183.901</b>	<b>119.670</b>	<b>499.852</b>	<b>430.005</b>

## Notas Explicativas

### Valid Soluções S.A.

Notas explicativas às informações contábeis intermediárias individuais e consolidadas--Continuação  
Período de seis meses findo em 30 de junho de 2021  
(Em milhares de reais, exceto quando indicado de outra forma)

## 22. Receitas e despesas financeiras

	Controladora		Consolidado	
	30/06/2021	30/06/2020	30/06/2021	30/06/2020
Receitas financeiras				
Rendimento de aplicações financeiras	4.491	3.084	4.917	5.272
Variação cambial, juros s/ mútuos	3.188	51	6.795	2.005
Variação cambial de empréstimos	-	-	4.369	-
Outras variações cambiais	1.148	1.455	24.953	34.480
Correção de juros sobre arrendamentos	803	204	875	251
Títulos e valores mobiliários	1.249	-	1.249	-
Créditos e atualizações financeiras sobre créditos fiscais	9.492	-	25.423	-
Swap	6	-	6	-
Outras receitas financeiras	356	151	1.135	224
Total receitas financeiras	20.733	4.945	69.722	42.232
Despesas financeiras				
Juros sobre debêntures, empréstimos e financiamentos	(19.692)	(10.539)	(35.617)	(25.994)
Variação cambial e juros sobre mútuo	(28.982)	-	(38.501)	(2.029)
Variação cambial de empréstimos	-	-	(4.460)	(275)
Outras variações cambiais	(2.051)	(1.479)	(25.097)	(41.162)
Despesas bancárias	(6.621)	(504)	(9.219)	(2.731)
Juros e variação cambial sobre arrendamentos	(283)	(458)	(3.493)	(3.847)
Correção de juros sobre arrendamentos	(1.301)	-	(1.508)	-
Títulos e valores mobiliários	(102)	-	(102)	-
Swap	(212)	-	(212)	-
Outras despesas financeiras	(62)	(452)	(1.745)	(1.199)
Total despesas financeiras	(59.306)	(13.432)	(119.954)	(77.237)
Total receitas e despesas financeiras	(38.573)	(8.487)	(50.232)	(35.005)

**Notas Explicativas****Valid Soluções S.A.**

Notas explicativas às informações contábeis intermediárias individuais e consolidadas--Continuação  
Período de seis meses findo em 30 de junho de 2021  
(Em milhares de reais, exceto quando indicado de outra forma)

**22. Receitas e despesas financeiras--Continuação**

	Controladora		Consolidado	
	01/04/2021 a 30/06/2021	01/04/2020 a 30/06/2020	01/04/2021 a 30/06/2021	01/04/2020 a 30/06/2020
Receitas financeiras				
Rendimento de aplicações financeiras	2.734	1.697	2.937	2.045
Variação cambial, juros s/ mútuos.	3.084	26	5.838	1.452
Variação cambial de empréstimos	-	-	4.369	-
Outras variações cambiais	562	919	13.301	22.629
Outras receitas financeiras	115	101	385	100
Correção de Juros sobre arrendamento	105	60	155	102
Créditos e atualizações financeiras de PIS e COFINS sobre ICMS	9.492	-	25.423	-
Swap	6	-	6	-
Total receitas financeiras	16.098	2.803	52.414	26.328
Despesas financeiras				
Juros sobre debêntures, empréstimos e financiamentos	(13.160)	(6.161)	(21.944)	(15.169)
Juros e variação cambial sobre arrendamento	(127)	(221)	(1.629)	(2.056)
Variação cambial e juros sobre mútuo	(28.982)	-	(38.501)	(2.029)
Variação cambial de empréstimos	-	-	(847)	(275)
Outras variações cambiais	(783)	(896)	(14.029)	(15.943)
Despesas bancárias	(4.132)	(149)	(5.692)	(1.133)
Correção de Juros sobre arrendamento	(167)	-	(354)	-
Títulos e valores mobiliários	(82)	-	(82)	-
Swap	(103)	-	(103)	-
Outras despesas financeiras	-	(375)	(874)	(742)
Total despesas financeiras	(47.536)	(7.802)	(84.055)	(37.347)
Total receitas e despesas financeiras	(31.438)	(4.999)	(31.641)	(11.019)

## Notas Explicativas

### Valid Soluções S.A.

Notas explicativas às informações contábeis intermediárias individuais e consolidadas--Continuação  
Período de seis meses findo em 30 de junho de 2021  
(Em milhares de reais, exceto quando indicado de outra forma)

### 23. Outras receitas (despesas) operacionais

As principais informações de registradas na rubrica “Outras despesas operacionais” em 30 de junho de 2021 e 2020 estão sendo apresentadas a seguir:

	Controladora		Consolidado	
	30/06/2021	30/06/2020	30/06/2021	30/06/2020
Despesas com reestruturação	(6.551)	-	(6.551)	-
Amortização de mais valia de ativos	-	-	(7.599)	(6.984)
Ganho/custo na venda do ativo imobilizado e provisão para obsolescência/ <i>impairment</i>	80	(9.483)	217	(125.071)
Outras receitas e despesas operacionais líquidas	(3.243)	78	(8.076)	(4.023)
Reembolso de seguros	-	-	-	7.741
Processo de contingência (1)	(20.440)	-	(20.440)	-
Total de outras despesas operacionais	(30.154)	(9.405)	(42.449)	(128.337)

	Controladora		Consolidado	
	01/04/2021 a 30/06/2021	01/04/2020 a 30/06/202	01/04/2021 a 30/06/2021	01/04/2020 a 30/06/2020
Despesas com reestruturação	(3.366)	-	(3.366)	-
Amortização de mais valia de ativos	-	-	(3.737)	(3.805)
Ganho/custo na venda do ativo imobilizado e provisão para obsolescência/ <i>impairment</i>	147	(9.483)	(161)	(125.183)
Outras receitas e despesas operacionais líquidas	(2.998)	(6)	(4.268)	(1.946)
Processo de contingência (1)	(20.440)	-	(20.440)	-
Total de outras despesas operacionais	(26.657)	(9.489)	(31.972)	(130.934)

(1) Processo cível detalhado na Nota 12.a.

Em 31 de março de 2021, com o objetivo de ganhos de eficiência de nossas operações de Impressos de Segurança, bem como maior integração entre seus negócios, a Companhia decidiu concentrar sua operação fabril de São Bernardo do Campo/SP na fábrica de Sorocaba/SP através de um plano detalhado aprovado pela administração. Com isso, foi constituída uma provisão para os gastos com reestruturações no montante de R\$6.551 no período de seis meses findo em 30 de junho de 2021. Nesta provisão estão sendo considerados principalmente os gastos com mão de obra, e os custos com a desmobilização da fábrica.

Os desembolsos de recursos envolvendo essas consolidações tem previsão de ocorrer até o final de 2021. Em função das diferenças temporais tributárias nesta operação, foi constituída a provisão para imposto de renda e contribuição social diferidos que estão refletidos na Nota 5.b.

## Notas Explicativas

### Valid Soluções S.A.

Notas explicativas às informações contábeis intermediárias individuais e consolidadas--Continuação  
Período de seis meses findo em 30 de junho de 2021  
(Em milhares de reais, exceto quando indicado de outra forma)

### 24. Aplicações financeiras vinculadas

	Controladora		Consolidado	
	30/06/2021	31/12/2020	30/06/2021	31/12/2020
Aplicações financeiras vinculadas	<b>169.879</b>	57.113	<b>169.925</b>	57.163
Total	<b>169.879</b>	57.113	<b>169.925</b>	57.163
Total circulante	<b>17.828</b>	57.113	<b>17.874</b>	57.163
Total não circulante	<b>152.051</b>	-	<b>152.051</b>	-

As aplicações financeiras referente aos contratos de empréstimos descritos na Nota 11 (quadros a.9 e a.15) são em Certificado de Depósito Bancário (CDB), remunerados em 100% da taxa CDI e o montante total é de R\$36.621. As aplicações financeiras referente a 8ª emissão de debêntures descrito na nota 11 (quadros c.2 e c.3) são em Fundo de Investimento Referenciado (CDI FICFI), remunerados a uma média de 2,47% nos últimos doze meses e o montante atualizado é de R\$133.304. Os resgates poderão ser realizados mediante a quitação dos empréstimos.

### 25. Divulgações adicionais às demonstrações dos fluxos de caixa

#### a) Transações não caixa

	Controladora		Consolidado	
	30/06/2021	30/06/2020	30/06/2021	30/06/2020
Participações oriundas de não controladoras	-	162	-	94
Aumento de capital - BluPay	<b>6.154</b>	-	-	-
Aumento de capital a pagar - Serbet	-	4.761	-	4.761
Aumento de capital a pagar - Alpdex	-	221	-	221
<i>Earn out</i> a pagar	-	10.000	-	10.000
Intangível adquirido e não pago	<b>977</b>	939	<b>12.301</b>	1.239
Imobilizado adquirido e não pago	<b>473</b>	1.249	<b>3.251</b>	5.139
Arrendamento adquirido e não pago-Imobilizado	<b>588</b>	1.007	<b>3.505</b>	4.090
Arrendamento adquirido e não pago-Passivo	<b>37</b>	1.008	<b>2.201</b>	4.093
Total transações não caixa	<b>8.229</b>	19.347	<b>21.258</b>	29.637

## Notas Explicativas

### Valid Soluções S.A.

Notas explicativas às informações contábeis intermediárias individuais e consolidadas--Continuação  
Período de seis meses findo em 30 de junho de 2021  
(Em milhares de reais, exceto quando indicado de outra forma)

### 25. Divulgações adicionais às demonstrações dos fluxos de caixa--Continuação

#### b) Movimentação dos passivos das atividades de financiamento

As principais movimentações dos empréstimos, financiamentos, debêntures e *leasing* nas atividades de financiamento no exercício findo em 30 de junho de 2021 e em 31 de dezembro de 2020, estão sendo apresentadas a seguir:

	Controladora					30/06/2021
	31/12/2020	Adição	Baixa	Pagamento (principal + juros)	Apropriação (juros + custo transação)	
Empréstimos	306.374	<b>99.078</b>	-	(234.850)	<b>10.523</b>	<b>181.125</b>
Debêntures	268.902	<b>522.389</b>	-	(92.992)	<b>9.169</b>	<b>707.468</b>
Arrendamentos	7.636	<b>37</b>	<b>166</b>	(1.772)	<b>283</b>	<b>6.350</b>
Total dívida	<b>582.912</b>	<b>621.504</b>	<b>166</b>	<b>(329.614)</b>	<b>19.975</b>	<b>894.943</b>

	31/12/2020	Adição	Baixa	Apropriação			Variação cambial (PL)	30/06/2021
				Pagamento (principal + juros)	(juros + custo transação)	Atualização cambial		
Empréstimos	922.930	<b>133.034</b>	-	(637.169)	<b>26.448</b>	<b>91</b>	(8.780)	<b>436.554</b>
Financiamentos	146	-	-	(75)	-	-	-	<b>71</b>
Debêntures	268.902	<b>522.389</b>	-	(92.992)	<b>9.169</b>	-	-	<b>707.468</b>
Arrendamentos	116.107	<b>2.201</b>	(320)	(15.276)	<b>3.477</b>	<b>16</b>	(3.787)	<b>102.418</b>
Total dívida	<b>1.308.085</b>	<b>657.624</b>	(320)	<b>(745.442)</b>	<b>39.094</b>	<b>107</b>	(12.567)	<b>1.246.511</b>

### 26. Conciliação do LAJIDA

A Companhia utiliza a métrica do LAJIDA (EBTIDA) como principal métrica de avaliação de desempenho operacional e financeiro. Para fins de atendimento aos termos do § 2º a do artigo 2º da Instrução CVM nº 527/12, demonstramos abaixo a conciliação dos valores do cálculo do EBITDA para o período de seis meses findo em 30 de junho de 2021 e 2020.

## Notas Explicativas

### Valid Soluções S.A.

Notas explicativas às informações contábeis intermediárias individuais e consolidadas--Continuação  
Período de seis meses findo em 30 de junho de 2021  
(Em milhares de reais, exceto quando indicado de outra forma)

### 26. Conciliação do LAJIDA--Continuação

	Consolidado	
	30/06/2021	30/06/2020
Lucro líquido (prejuízo) do período	<b>(22.562)</b>	(145.956)
(+) Participação dos não controladores	<b>1.514</b>	(1.139)
(+) Imposto de renda e contribuição social	<b>(203)</b>	(3.518)
(+) Despesas/receitas financeiras	<b>50.232</b>	35.005
(+) Depreciação e amortização	<b>72.998</b>	71.635
EBTIDA conforme Instrução CVM nº 572, de 4 de outubro de 2012	<b>101.979</b>	(43.973)
(+) Outras receitas (despesas) operacionais	<b>42.449</b>	128.337
(+) Depreciação e amortização	<b>(10.352)</b>	(8.556)
(+/-) Equivalência patrimonial do minoritário	<b>351</b>	1.887
EBTIDA ajustado (1)	<b>134.427</b>	77.695

	Consolidado	
	01/04/2021 a 30/06/2021	01/04/2020 a 30/06/2020
Lucro líquido (prejuízo) do período	<b>(17.603)</b>	(148.058)
(+) Participação dos não controladores	<b>(669)</b>	(51)
(+) Imposto de renda e contribuição social	<b>(4.458)</b>	(10.956)
(+) Despesas/receitas financeiras	<b>31.641</b>	11.019
(+) Depreciação e amortização	<b>36.628</b>	37.274
EBTIDA conforme Instrução CVM nº 572, de 4 de outubro de 2012	<b>45.539</b>	(110.772)
(+) Outras receitas (despesas) operacionais	<b>31.972</b>	130.934
(+) Depreciação e amortização	<b>(4.551)</b>	(4.361)
(+/-) Equivalência patrimonial do minoritário	<b>387</b>	1.731
EBTIDA ajustado (1)	<b>73.347</b>	17.532

- (1) O EBITDA e o EBITDA Ajustado não são medidas de desempenho financeiro segundo as Práticas Contábeis Adotadas no Brasil e IFRS, tampouco devem ser considerados isoladamente, ou como uma alternativa ao lucro líquido, como medida de desempenho operacional, ou alternativa aos fluxos de caixa operacionais como medida de liquidez. De acordo com a Instrução CVM nº 527, de 4 de outubro de 2012, o cálculo do EBITDA não pode excluir quaisquer itens não recorrentes, não operacionais ou de operações descontinuadas e é obtido pelo resultado líquido do período, acrescido dos tributos sobre o lucro, das despesas financeiras líquidas das receitas financeiras e das depreciações, amortizações e exaustões. O EBITDA Ajustado é utilizado pela Companhia como medida adicional de desempenho das operações e não deve ser utilizado em substituição aos resultados. O EBITDA Ajustado corresponde ao EBITDA ajustado por meio da eliminação dos efeitos de outras (receitas) despesas operacionais, depreciação e amortização da administração, efeitos de depreciação, amortização, despesas e impostos sobre equivalência patrimonial da CUBIC e BCT e outras despesas não recorrentes. Outras empresas podem calcular o EBITDA Ajustado de maneira diferente da Companhia. O EBITDA Ajustado, dessa forma, apresenta limitações que prejudicam a sua utilização como medida da nossa lucratividade, em razão de não considerar determinados custos e despesas decorrentes dos nossos negócios, que poderiam afetar, de maneira significativa, os nossos lucros.



## Pareceres e Declarações / Relatório da Revisão Especial - Sem Ressalva

Aos

Acionistas, Conselheiros e Administradores da

Valid Soluções S.A.

### Introdução

Revisamos as informações contábeis intermediárias, individuais e consolidadas, da Valid Soluções S.A. ("Companhia"), contidas no Formulário de Informações Trimestrais (ITR) referente ao trimestre findo em 30 de junho de 2021, que compreendem o balanço patrimonial em 30 de junho de 2021 e as respectivas demonstrações do resultado e do resultado abrangente para o período de três e seis meses findos naquela data e das mutações do patrimônio líquido e dos fluxos de caixa para período de três e seis meses findo naquela data, incluindo as notas explicativas.

A administração é responsável pela elaboração das informações contábeis intermediárias individuais e consolidadas de acordo com a NBC TG 21 Demonstração Intermediária e com a norma internacional IAS 34 Interim Financial Reporting, emitida pelo International Accounting Standards Board (IASB), assim como pela apresentação dessas informações de forma condizente com as normas expedidas pela Comissão de Valores Mobiliários, aplicáveis à elaboração das Informações Trimestrais (ITR). Nossa responsabilidade é a de expressar uma conclusão sobre essas informações contábeis intermediárias com base em nossa revisão.

### Alcance da revisão

Conduzimos nossa revisão de acordo com as normas brasileiras e internacionais de revisão de informações intermediárias (NBC TR 2410 Revisão de Informações Intermediárias Executada pelo Auditor da Entidade e ISRE 2410 Review of Interim Financial Information Performed by the Independent Auditor of the Entity, respectivamente). Uma revisão de informações intermediárias consiste na realização de indagações, principalmente às pessoas responsáveis pelos assuntos financeiros e contábeis e na aplicação de procedimentos analíticos e de outros procedimentos de revisão. O alcance de uma revisão é significativamente menor do que o de uma auditoria conduzida de acordo com as normas de auditoria e, conseqüentemente, não nos permitiu obter segurança de que tomamos conhecimento de todos os assuntos significativos que poderiam ser identificados em uma auditoria. Portanto, não expressamos uma opinião de auditoria.

### Conclusão sobre as informações intermediárias individuais e consolidadas

Com base em nossa revisão, não temos conhecimento de nenhum fato que nos leve a acreditar que as informações contábeis intermediárias, individuais e consolidadas, incluídas nas informações trimestrais acima referidas não foram elaboradas, em todos os aspectos relevantes, de acordo com a NBC TG 21 e a IAS 34 aplicáveis à elaboração de Informações Trimestrais (ITR), e apresentadas de forma condizente com as normas expedidas pela Comissão de Valores Mobiliários.

### Outros assuntos

#### Demonstrações do valor adicionado

As informações trimestrais acima referidas incluem as demonstrações do valor adicionado (DVA), individuais e consolidadas, referentes ao período de três e seis meses findo em 30 de junho de 2021, elaboradas sob a responsabilidade da administração da Companhia e apresentadas como informação suplementar para fins de IAS 34. Essas demonstrações foram submetidas a procedimentos de revisão executados em conjunto com a revisão das informações trimestrais, com o objetivo de concluir se elas estão conciliadas com as informações contábeis intermediárias e registros contábeis, conforme aplicável, e se sua forma e conteúdo estão de acordo com os critérios definidos na NBC TG 09 Demonstração do Valor Adicionado. Com base em nossa revisão, não temos conhecimento de nenhum fato que nos leve a acreditar que essas demonstrações do valor adicionado não foram elaboradas, em todos os aspectos relevantes, segundo os critérios definidos nessa Norma e de forma consistente em relação às informações contábeis intermediárias individuais e consolidadas tomadas em conjunto.

Rio de Janeiro, 11 de agosto de 2021.

ERNST & YOUNG

Auditores Independentes S.S.

CRC-2SP015199/O-6

Marcelo Felipe L. de Sá

Contador CRC-1RJ094644/O-0

## **Pareceres e Declarações / Declaração dos Diretores sobre as Demonstrações Financeiras**

Em conformidade com o inciso VI do artigo 25 da Instrução CVM nº 480, de 07 de dezembro de 2009, a Diretoria da Companhia declara que examinou, discutiu, revisou e concordou com todas as informações contidas nas Demonstrações Financeiras referentes ao período de seis meses findo em 30 de junho de 2021.

## **Pareceres e Declarações / Declaração dos Diretores sobre o Relatório do Auditor Independente**

Em conformidade com o inciso V do artigo 25 da Instrução CVM nº 480, de 07 de dezembro de 2009, a Diretoria da Companhia declara que examinou, discutiu, revisou e concordou com a opinião de seus auditores independentes referenciada no relatório dos auditores independentes sobre as Demonstrações Financeiras da Companhia, referentes ao período de seis meses findo em 30 de junho de 2021.