

Relatório da Administração

UNIÃO QUÍMICA

2º Trimestre 2023

 **União Química**
farmacêutica nacional S/A

Vocação para a vida



RECEITA LÍQUIDA DA **UNIÃO QUÍMICA CRESCER**
9,5 % NO SEGUNDO TRIMESTRE DESTE ANO; O EBITDA
REGISTRADO NO PERÍODO FOI DE R\$ 125,1 MILHÕES

SÃO PAULO, 11 DE AGOSTO DE 2023

A União Química Farmacêutica Nacional anuncia seus resultados referentes ao 2º trimestre de 2023. As informações financeiras apresentadas neste documento são derivadas das informações contábeis intermediárias consolidadas, elaboradas de acordo com as normas do Comitê de Pronunciamentos Contábeis (CPC), as Normas Internacionais de Relatórios Financeiros (IFRS), emitidas pelo International Accounting Standards Board (IASB) e em conformidade com as normas aprovadas pela Comissão de Valores Mobiliários (CVM).





DESTAQUES DO 2º TRIMESTRE DE 2023

A União Química continua com o seu plano de crescimento e desenvolvimento de novos produtos, além do investimento em inovação.

- Receita líquida de R\$ 976,6 milhões, crescimento de 9,5%*;
- EBITDA de R\$ 125,1 milhões, queda de 17,0%*;
- Lucro líquido de R\$ 19,9 milhões, aumento de 61,3%*.

*Em comparação com o 2T22.

Vale ressaltar que os investimentos em Pesquisa & Desenvolvimento (P&D) no trimestre, representaram 6,8% da receita líquida, chegando a um total de R\$ 66,6 milhões. Esse valor é 17,9% maior que o realizado no 2T22.

Os investimentos em P&D têm acelerado o ritmo de lançamentos. Foram 34 produtos novos que chegaram ao mercado no 2T23 para atender os mercados de saúde humana e animal.

R\$ MILHÕES	2T22	2T23	Δ% 2T23 vs 2T22	6M22	6M23	Δ% 6M23 vs 6M22
Receita operacional líquida	892,2	976,6	9,5%	1.642,0	1.805,2	9,9%
CPV e CSP	(464,5)	(513,6)	10,6%	(869,0)	(950,5)	9,4%
Lucro bruto	427,7	463,1	8,3%	773,1	854,7	10,6%
Margem bruta	47,9%	47,4%		47,1%	47,3%	
Despesas Operacionais	(316,2)	(365,7)	15,7%	(556,5)	(676,3)	21,5%
EBIT	111,6	97,4	-12,7%	216,6	178,4	-17,6%
Margem EBIT	12,5%	10,0%		13,2%	9,9%	
Depreciação e Amortização	26,6	23,3	-12,6%	44,9	50,9	13,3%
Equivalência patrimonial	12,6	4,5	-64,5%	5,6	3,3	-41,2%
EBITDA	150,8	125,1	-17,0%	267,1	232,7	-12,9%
Margem EBITDA	16,9%	12,8%		16,3%	12,9%	
Depreciações e amortizações	(26,6)	(23,3)	-12,6%	(44,9)	(50,9)	13,3%
Resultado Financeiro	(85,0)	(80,4)	-5,4%	(147,0)	(150,8)	2,6%
Equivalência Patrimonial	(12,6)	(4,5)	-64,5%	(5,6)	(3,3)	-41,2%
IR/CSLL	(14,2)	3,0	-120,8%	(10,5)	12,0	-214,0%
Lucro Líquido	12,4	19,9	61,3%	59,1	39,6	-33,0%
Margem Líquida	1,4%	2,0%		3,6%	2,2%	
Investimento em P&D	56,5	66,6	17,9%	97,2	123,4	26,9%





A União Química tem **prioridade em sua agenda no tripé ESG** e para evoluir ainda mais, a companhia realizou sua Matriz de Materialidade 2023 e avança na construção do seu Relatório de Sustentabilidade, elaborado com base nos indicadores de GRI-Global Reporting Initiative.



Juntos,

formando a base de um crescimento sólido e sustentável.



Parceria para o plantio de mais 100 mil mudas na Serra da Cantareira, em parceria com Instituto IPÊ

Programa Raízes da União

Ambiental

O Programa Raízes da União segue firme para garantir seu objetivo em plantar 1 milhão de mudas de árvores nativas em cinco anos. No mês de junho, foi renovada a parceria com o Instituto de Pesquisas Ecológicas - IPÊ, para um segundo ciclo do plantio. Ao todo, serão 200 mil mudas plantadas na Serra da Cantareira (SP).

O IPÊ foi responsável pelo plantio das 100 mil mudas iniciais na temporada passada, e realiza o monitoramento contínuo do crescimento dessas árvores. As próximas mudas terão o início do seu plantio em setembro.



**Juntos,**formando a base
de um crescimento
sólido e sustentável.

Educação Ambiental

O pilar educacional do Programa Raízes da União expandiu sua frente de atuação e impacto nesse ano de 2023, fechando esse trimestre com a confirmação de participação de 05 cidades no Programa, dentre elas Pouso Alegre, Embu Guaçu, Santa Maria, Taboão da Serra e Guarulhos, locais onde o grupo União Química possui plantas fabris, tendo a participação de mais de 100 escolas, 1965 professores capacitados e mais de 29.000 alunos serão impactados com a temática de educação ambiental. O Programa Raízes da União de Educação Ambiental foi lançado em 2022, e visa capacitar os professores da rede pública de ensino, além de fornecer apostila e conteúdo teórico, para que esses educadores levem o tema a seus alunos, com foco em estudantes do 1º ao 5º ano.

**Foram 106 escolas
que receberam o
programa e 29.103
alunos impactados**

CIDADE	Escolas participantes	Educadores/ Professores participantes	Alunos impactados
Pouso Alegre	13	68	1285
Embu Guaçu	7	127	1689
Santa Maria	8	21	710
Taboão da Serra	78	1749	25449
Total	106	1965	29103

Semana do Meio Ambiente

Atenta com a temática mundial do dia do Meio Ambiente - “Combate à Poluição Plástica” - a União Química de forma corporativa e integrada, realizou, com início no dia 05 de junho, a sua Semana do Meio Ambiente com ações em todas as suas unidades fabris, incluindo: (i) a instalação de coletores para arrecadação de tampinhas plásticas, que serão entregues para instituições com fins sociais; (ii) divulgação de vídeos com a explicação da história do dia mundial do meio ambiente, bem como a possibilidade de adotar meios para redução da utilização e descarte de plástico no dia a dia e (iii) entregou EcoBags para todos os seus colaboradores, para incentivar a redução de utilização de sacolas plásticas.





Lançamento do Programa Todos por Todas

Em 22 de junho foi lançado o programa Todos por Todas, que tem como principal objetivo conscientizar, compartilhar conhecimento e fortalecer a mulher e a sua rede de apoio, combatendo todas as formas de violência. Como parte do programa Todos por Todas, criamos um canal exclusivo para que as mulheres possam fazer denúncias tranquilamente, com atendimento humanizado e exclusivo por mulheres psicólogas, além da garantia do anonimato.

Ainda, em complemento ao canal, serão realizadas em julho e agosto treinamentos presenciais para os colaboradores, em todas as unidades do Grupo União Química, focando na prevenção a todas as formas de assédio, violência e não discriminação.

A Companhia também publicou sua Política de Prevenção e Combate ao Assédio Discriminação e Outras Formas de Violência.



União Química na prevenção, de todas as forma de violência na defesa da mulher.

Plano de Comunicação com Stakeholders

Para aprimorar a forma como a União Química se comunica com seus principais públicos e partes interessadas (internas e externas), está em evolução o projeto de Mapeamento de Stakeholders. O trabalho busca identificar quais são os principais grupos de pessoas ou organizações que têm influência ou são afetados pela nossa empresa e levantar quais são suas preocupações e interesses, além de avaliar a efetividade da comunicação atual.

Os dados vão apoiar a estruturação de um plano de comunicação efetivo e, ainda, servirão para um maior entendimento das demandas das localidades onde atuamos o que pode refletir em um melhor direcionamento de nossa estratégia de investimento social.

Campanha do Agasalho

Durante o final de maio e início de junho, todas as unidades colocaram pontos de coleta em locais estratégicos para arrecadar roupas e cobertores, que foram doados a instituições assistenciais, reforçando nosso compromisso com as comunidades vizinhas.

No total, forma mais de 3 mil itens doados pelos nossos times das diferentes unidades. Acompanhe nas fotos as instituições atendidas de forma solidária pelas unidades da nossa empresa.





INFORMAÇÕES POR SEGMENTO

Receita Bruta R\$ milhões	2T22	2T23	$\Delta\%$ 2T23 vs 2T22	6M22	6M23	$\Delta\%$ 6M23 vs 6M22
Saúde Humana	669,1	814,0	21,7%	1.270,5	1.485,0	16,9%
Saúde Animal	220,2	257,0	16,7%	382,5	408,3	6,7%
Terceirização	163,2	115,1	-29,5%	287,9	287,5	-0,1%
Total	1.052,5	1.186,1	12,7%	1.940,9	2.180,8	12,4%



SAÚDE HUMANA

A divisão de produtos para a saúde humana fechou o 2T23 com uma receita bruta de R\$ 814,0 milhões. Vale destacar que, mesmo com os efeitos da redução no canal institucional ocorrido no mercado no pós pandemia, o resultado reflete um **aumento de 21,7% em comparação com o 2T22**.



SAÚDE ANIMAL

A divisão de produtos para a saúde animal fechou o 2T23 com uma receita bruta de R\$ 257,0 milhões. O resultado reflete um **aumento de 16,7% em comparação com o 2T22**, devido, principalmente, por uma sazonalidade diferente no segmento de grandes animais.



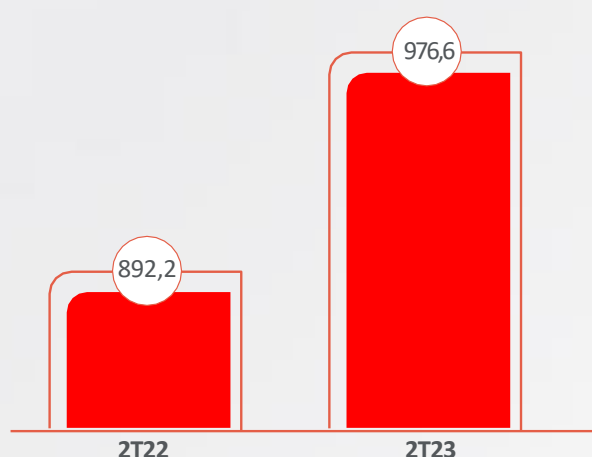
TERCEIRIZAÇÃO

A receita bruta do segmento chegou a R\$ 115,1 milhões. Esse valor, se comparado ao 2T22, representa uma **redução de 29,5%**.



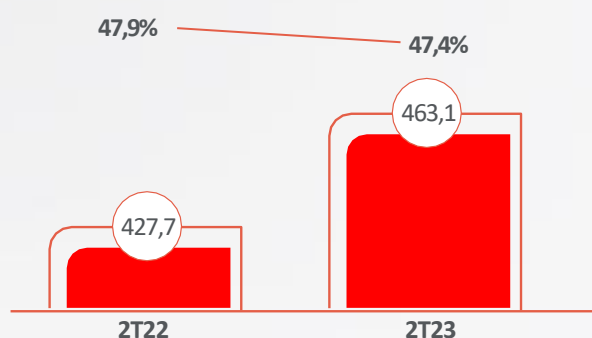


RECEITA LÍQUIDA



A receita líquida do 2T23 foi de R\$ 976,6 milhões. Comparado ao mesmo período do ano anterior, a **receita líquida cresceu 9,5%**, resultado, principalmente dos seguintes pontos: (i) o aumento de 21,7% na divisão de saúde humana; (ii) aumento de 16,7% na divisão de saúde animal; e (iii) redução de 29,5% no segmento de terceirização.

LUCRO BRUTO E MARGEM BRUTA



O **lucro bruto do trimestre foi de R\$ 463,1 milhões**, com uma margem bruta de 47,4%. A redução de 0,5 pp da margem bruta foi resultado, principalmente, do mix entre os segmentos que a empresa atua e do novo patamar de preços do pós pandemia no canal institucional.





DESPESAS OPERACIONAIS

As despesas operacionais registraram o valor de R\$ 365,7 milhões. A empresa continua mantendo seu foco em **investimentos em Pesquisa & Desenvolvimento**, visando aumentar o lançamentos de produtos nos próximos períodos.

As despesas gerais e administrativas somaram R\$ 185,8 milhões no 2T23, o equivalente a 19,0% da receita líquida. Esse valor representa um aumento de 24,4% na comparação com o 2T22.

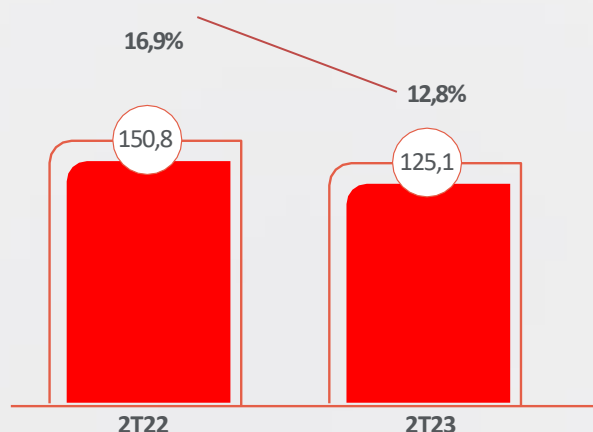
Observando as despesas de vendas, há um aumento de 9,8% frente ao mesmo período no ano passado. Essas despesas somaram R\$ 171,2 milhões, valor equivalente a 17,5% da receita líquida.

R\$ milhões	2T22	2T23	$\Delta\%$ 2T23 vs 2T22	6M22	6M23	$\Delta\%$ 6M23 vs 6M22
Despesas Operacionais	(316,2)	(365,7)	15,7%	(556,5)	(676,3)	21,5%
Despesas Gerais e administrativas	(149,4)	(185,8)	24,4%	(293,1)	(356,4)	21,6%
Despesas com vendas	(155,9)	(171,2)	9,8%	(261,3)	(313,6)	20,0%
Perdas de créditos esperadas	0,7	(2,0)	-385,7%	(0,3)	(2,5)	733,3%
Outras despesas/receitas operacionais	(11,6)	(6,7)	-42,2%	(1,8)	(3,7)	105,6%

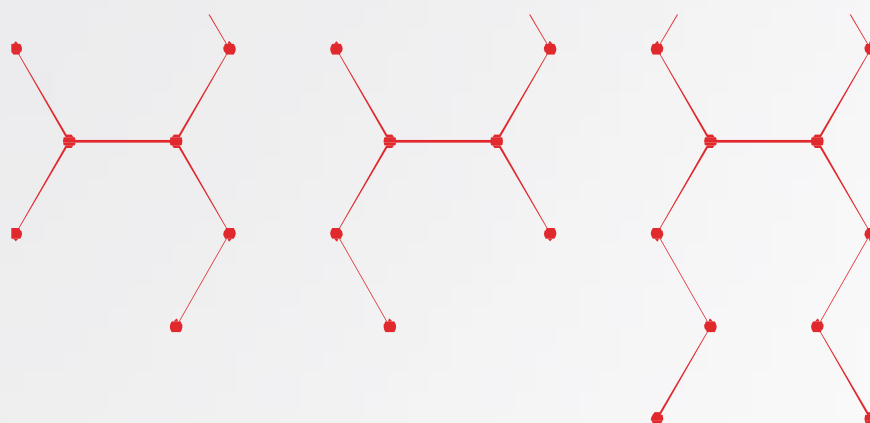




EBITDA E MARGEM EBITDA



O EBITDA do trimestre foi de R\$ 125,1 milhões, valor 17,0% inferior ao registrado no mesmo período do ano anterior. A margem EBITDA foi de 12,8%.



RESULTADO FINANCEIRO

R\$ milhões	2T22	2T23	$\Delta\%$ 2T23 vs 2T22	6M22	6M23	$\Delta\%$ 6M23 vs 6M22
Receitas Financeiras	103,5	81,6	-21,2%	199,7	169,0	-15,4%
Despesas Financeiras	(188,5)	(162,0)	-14,1%	(346,7)	(319,8)	-7,8%
Resultado financeiro	(85,0)	(80,4)	-5,4%	(147,0)	(150,8)	2,6%

O Resultado Financeiro no 2T23 apresentou variação de -5,4% em relação ao mesmo trimestre do ano anterior.

O resultado financeiro da empresa continua sendo impactado pela alta taxa de juros (Selic) do Brasil.





LUCRO LÍQUIDO

R\$ MILHÕES	2T22	2T23	Δ% 2T23 vs 2T22	6M22	6M23	Δ% 6M23 vs 6M22
EBITDA	150,8	125,1	-17,0%	267,1	232,7	-12,9%
Depreciações e amortizações	(26,6)	(23,3)	-12,6%	(44,9)	(50,9)	13,3%
Resultado Financeiro	(85,0)	(80,4)	-5,4%	(147,0)	(150,8)	2,6%
Equivalência patrimonial	(12,6)	(4,5)	-64,5%	(5,6)	(3,3)	-41,2%
Imposto de renda e contribuição social	(14,2)	3,0	-120,8%	(10,5)	12,0	-214,0%
Lucro Líquido	12,4	19,9	61,3%	59,1	39,6	-33,0%

O lucro líquido no trimestre foi de R\$ 19,9 milhões. O valor corresponde a um aumento de 61,3% sobre o 2T22. Essa variação é consequência, principalmente, do aumento do lucro bruto em 8,3%, do resultado financeiro e do imposto de renda e contribuição social

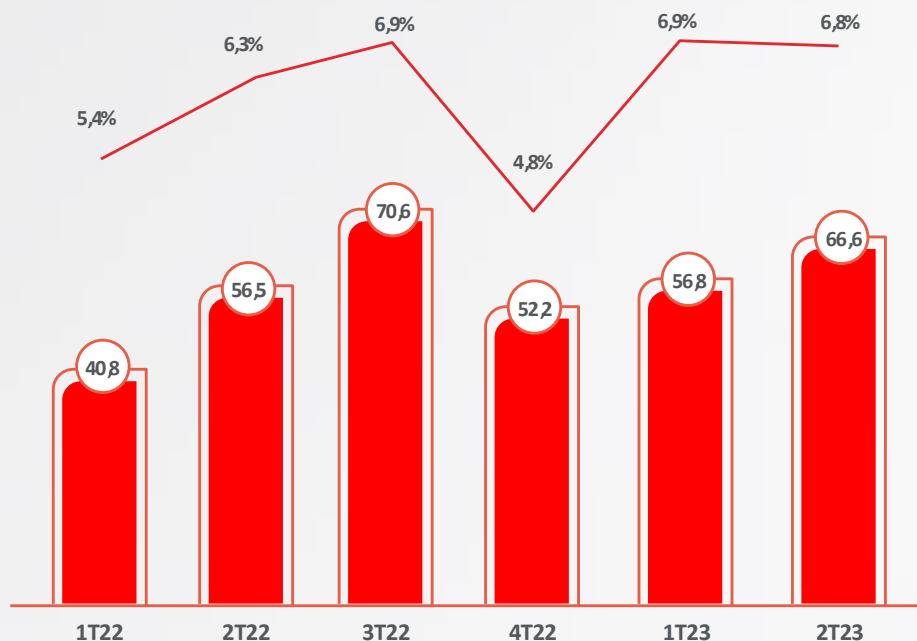


EXPORTAÇÃO

A União Química **protocolou 19 novos produtos e obteve 09 aprovações no segundo trimestre de 2023**, referente aos processos de exportação, o que reforça a posição da companhia em prol da **expansão e crescimento do mercado internacional**.



P&D LANÇAMENTOS

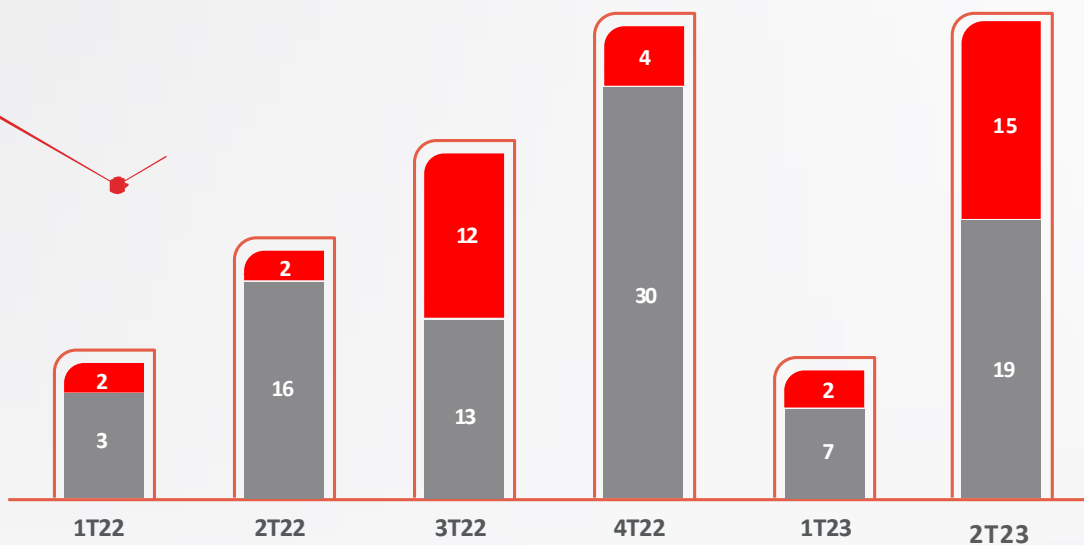


A companhia continua empenhada em realizar investimentos em P&D para o desenvolvimento de novos produtos, o que contribuiu positivamente no resultado do trimestre: 15,4% da receita líquida corresponde a produtos lançados nos últimos três anos.

Só no 2T23 foram **lançados 34 produtos – 19 na divisão de saúde humana e 15 em saúde animal** –. Os investimentos, no período, foram de R\$ 66,6 milhões, valor correspondente a 6,8% da receita líquida.



ENTRE OS LANÇAMENTOS DO TRIMESTRE, VALE DESTACAR:



- Saúde Humana
- Saúde Animal





DESTAQUE DE MERCADO


A União Química ganhou uma posição no ranking dentre as **TOP 10 em valores do mercado farmacêutico brasileiro** em reais PPP, passando para **9ª. posição no mercado**.

A empresa vem crescendo acima do mercado farmacêutico nacional nos últimos 5 anos. No 2º. trimestre de 2023, seu **crescimento foi de 17,3%**, enquanto o do mercado foi de 13,2%, sendo que no acumulado de 2023 YTD o crescimento foi de 15,9% enquanto o mercado 12,8%.

União Química **ganha posições** no ranking também no **mercado de genéricos**, ganhou duas posições e assume **11º lugar no mercado**, com **crescimento de 53,2%** contra 17,3% do mercado (Reais PPP).

Fonte: IQVIA – Base Junho/23

Mercado Farmacêutico Total | Reais PPP



Mercado Farmacêutico Total | Reais PPP

Fonte: FMB/IQVIA – Canal Farmácia | R\$ PPP(000 – JUNHO '23)





RECONCILIAÇÃO DO EBITDA E DÍVIDA LÍQUIDA

R\$ MILHÕES	2T22	2T23	Δ% 2T23 vs 2T22
Reconciliação do Lucro Líquido para o EBITDA			
Lucro Líquido do período	12,4	19,9	61,3%
(+/-) Resultado financeiro, líquido	85,0	80,4	-5,4%
(+) Imposto de renda e contribuição social	14,2	(3,0)	-120,8%
(+) Depreciação e Amortização	26,6	23,3	-12,6%
Equivalência patrimonial	12,6	4,5	-64,5%
(=) EBITDA	150,8	125,1	-17,0%
Margem EBTIDA	16,9%	12,8%	-24,2%
Covenants (EBITDA/Dívida Líquida)			
Curto Prazo	1.532,2	477,5	-68,8%
Longo Prazo	390,7	1.651,1	322,6%
Parcelamento tributário	6,5	-	-100,0%
Mútuos passivos	8,7	-	-100,0%
Operações líquidas com derivativos	-	68,6	100,0%
Dívida Bruta	1.938,1	2.197,2	13,4%
Caixa e equivalente de caixa	430,2	620,5	44,2%
Dívida Líquida	1.507,9	1.576,7	4,6%
EBITDA LTM	620,2	744,8	20,1%
Dívida Líquida/EBITDA	2,43	2,12	

A União Química encerrou o 2T23 com uma dívida líquida de R\$ 1.576,7 milhões, frente a R\$ 1.507,9 milhões no 2T22, valores estáveis no comparativo anual.





RELACIONAMENTO COM AUDITORES

Em conformidade com a Instrução CVM nº 381/03, informamos que a companhia adota como procedimento formal ao contratar os auditores independentes, de assegurar-se de que a realização da prestação de outros serviços não venha afetar sua independência e objetividade necessária ao desempenho dos serviços

de auditoria independente. A política da Companhia na contratação de serviços de auditores independentes assegura que não haja conflito de interesses, perda de independência ou objetividade. No período de três meses, findo em 30 de junho de 2023, a KPMG Auditores Independentes não prestou serviços cuja remuneração global ultrapassou 5% (cinco por cento) da remuneração pelos serviços de auditoria externa.

