

**CARACTERÍSTICAS**

**OBJETIVO DO FUNDO**

O objetivo do FUNDO consiste em obter retornos superiores ao CDI, sobretudo através da gestão ativa de uma carteira de títulos de crédito privado de empresas de alta qualidade.

**PÚBLICO ALVO**

Investidores em geral.

**POLÍTICA DE INVESTIMENTO**

A política de investimento do FUNDO consiste em acompanhar o CDI através da aplicação dos recursos do FUNDO em instrumentos bancários e títulos e valores mobiliários com risco de CRÉDITO disponíveis nos mercados financeiros e de capitais.

**CLASSIFICAÇÃO ANBIMA**

Renda Fixa - Duração Baixa - Grau de Investimento

**GESTOR**

Quasar Asset Management Ltda.

**ADMINISTRADOR**

BNY Mellon Serviços Financeiros DTVM S.A.

**CUSTODIANTE**

BNY Mellon Banco S.A.

**MOVIMENTAÇÕES**

**Cotização Aplicação:** D+0

**Aplicação Mínima Inicial:** R\$ 500,00

**Movimentação Mínima:** R\$ 100,00

**Saldo Mínimo:** R\$ 100,00

**Solicitação de Movimentação:** até 14h00

**RESGATE**

**Cotização:** D+30

**Pagamento:** D+1

**DADOS BANCÁRIOS**

BNY Mellon Banco S/A (17)

Agência 0001

C/C 2548-8

CNPJ 29.196.922/0001-06

**TAXA DE ADMINISTRAÇÃO**

0,60% a.a.

**TAXA DE PERFORMANCE**

Não há

**TAXA DE SAÍDA**

Não há

**REGIME DE TRIBUTAÇÃO**

Longo Prazo

**INTEGRAÇÃO ASG**

Este fundo integra questões ASG em sua gestão.

ANO	JAN	FEV	MAR	ABR	MAI	JUN	JUL	AGO	SET	OUT	NOV	DEZ	ANO
<b>2018</b>							<b>0,09%</b>	<b>0,62%</b>	<b>0,49%</b>	<b>0,58%</b>	<b>0,56%</b>	<b>0,64%</b>	<b>3,02%</b>
CDI							0,07%	0,57%	0,47%	0,54%	0,49%	0,49%	2,67%
%CDI							121%	110%	104%	106%	114%	131%	113%
<b>2019</b>	<b>0,61%</b>	<b>0,54%</b>	<b>0,56%</b>	<b>0,61%</b>	<b>0,59%</b>	<b>0,54%</b>	<b>0,62%</b>	<b>0,53%</b>	<b>0,44%</b>	<b>0,17%</b>	<b>-0,02%</b>	<b>0,34%</b>	<b>5,70%</b>
CDI	0,54%	0,49%	0,47%	0,52%	0,54%	0,47%	0,57%	0,50%	0,46%	0,48%	0,38%	0,37%	5,96%
%CDI	113%	110%	120%	118%	109%	115%	110%	106%	95%	36%	-	92%	96%
<b>2020</b>	<b>0,51%</b>	<b>0,32%</b>	<b>-3,72%</b>	<b>-2,32%</b>	<b>0,40%</b>	<b>0,62%</b>	<b>1,55%</b>	<b>0,91%</b>	<b>0,42%</b>	<b>0,14%</b>	<b>0,21%</b>	<b>0,52%</b>	<b>-0,55%</b>
CDI	0,38%	0,29%	0,34%	0,28%	0,24%	0,21%	0,19%	0,16%	0,16%	0,16%	0,15%	0,16%	2,76%
%CDI	136%	110%	-	-	172%	290%	795%	571%	268%	90%	144%	315%	-
<b>2021</b>	<b>0,26%</b>	<b>0,44%</b>	<b>-0,02%</b>	<b>0,59%</b>	<b>0,10%</b>	<b>0,63%</b>	<b>0,48%</b>	<b>0,68%</b>	<b>0,78%</b>	<b>0,74%</b>	<b>0,51%</b>	<b>0,87%</b>	<b>6,23%</b>
CDI	0,15%	0,13%	0,20%	0,21%	0,27%	0,31%	0,36%	0,43%	0,44%	0,49%	0,59%	0,77%	4,42%
%CDI	174%	330%	-	282%	35%	203%	134%	160%	176%	152%	87%	114%	141%
<b>2022</b>	<b>0,80%</b>	<b>0,89%</b>	<b>1,08%</b>	<b>0,80%</b>	<b>1,07%</b>	<b>1,19%</b>	<b>1,13%</b>	<b>1,30%</b>	<b>1,25%</b>	<b>1,16%</b>	<b>1,13%</b>	<b>1,26%</b>	<b>13,89%</b>
CDI	0,73%	0,76%	0,93%	0,83%	1,03%	1,02%	1,03%	1,17%	1,07%	1,02%	1,02%	1,12%	12,39%
%CDI	110%	118%	116%	96%	104%	117%	109%	111%	117%	114%	111%	112%	112%
<b>2023</b>	<b>0,87%</b>	<b>-0,14%</b>	<b>0,66%</b>	<b>0,81%</b>	<b>0,98%</b>	<b>0,94%</b>	<b>1,30%</b>	<b>1,70%</b>	<b>0,73%</b>	<b>0,34%</b>	<b>0,83%</b>	<b>0,37%</b>	<b>9,80%</b>
CDI	1,12%	0,92%	1,17%	0,92%	1,12%	1,07%	1,07%	1,14%	0,97%	1,00%	0,92%	0,89%	13,04%
%CDI	78%	-	56%	89%	87%	88%	121%	150%	75%	34%	90%	41%	75%
<b>2024</b>	<b>0,87%</b>	<b>-0,24%</b>											<b>0,62%</b>
CDI	0,97%	0,80%											1,77%
%CDI	90%	-											35%

Data de início do fundo: 26/07/2018

Fonte: Quasar

Retorno	Mês	Ano	12M
<b>Fundo</b>	<b>-0,24%</b>	<b>0,62%</b>	<b>9,68%</b>
<b>%CDI</b>	<b>-</b>	<b>35%</b>	<b>76%</b>
CDI	0,80%	1,77%	12,73%

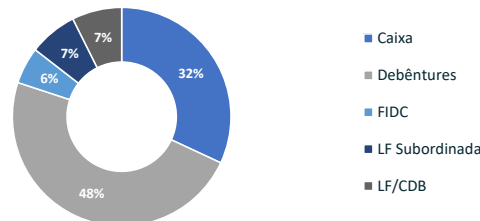
**ALOCAÇÃO SETORIAL - %PL**

Caixa	32,0%
Bancário	14,6%
Real Estate	8,7%
Saneamento	7,7%
Gerenciamento Frotas	6,2%
Energia - Distribuição	4,6%
Logística	4,2%
Recebíveis Cartão Crédito - FIDC	3,3%
Concessões Rodoviárias	3,3%
Alimentação	2,7%
Academias	2,1%
Siderurgia	2,1%
Energia - Geração	2,0%
Financiamento Automotivo - FIDC	1,9%
Consolidado Setor Público	1,8%
Indústria Química	1,6%
Financeiro Não-Bancário	1,2%
Financiamento - FIDC	0,2%
Consolidado Setor Público - FIDC	0,0%

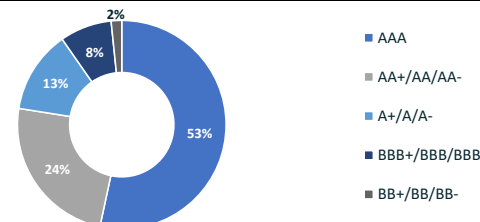
**ESTATÍSTICAS**

PL Atual	R\$ 51.001.629
PL Médio	R\$ 233.998.185
Volatilidade anualizada desde o início	1,28%
Nº de meses acima do CDI	45
Nº de meses abaixo do CDI	23
Maior rentabilidade mensal	1,70%
Menor rentabilidade mensal	-3,72%

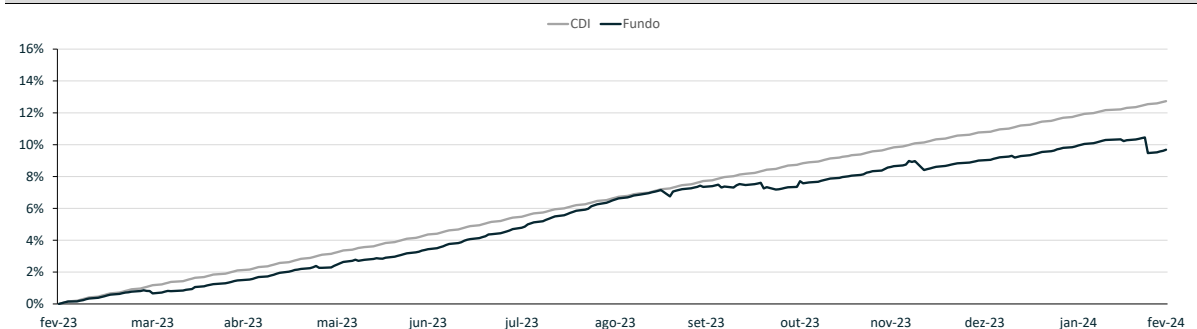
**ALOCAÇÃO POR INSTRUMENTO - %PL**



**ALOCAÇÃO POR RATING - %PL**



**RENTABILIDADE - 12M**



Quasar Asset Management Ltda. (CNPJ: 14.084.509/0001-74)

www.qam.com.br / ri@qam.com.br

Rua Butantã 434 - Conj 43

Pinheiros - São Paulo - SP - CEP: 05424-000

BNY Mellon Serviços Financeiros DTVM S.A. (CNPJ: 02.201.501/0001-61)

www.bnymellon.com.br/sf/ SAC: sac@bnymellon.com.br / Ouvidoria: ouvidoria@bnymellon.com.br

Av. Presidente Wilson, 231 - 11º andar

Rio de Janeiro, RJ, CEP: 20030-905, Tel (55 21) 3219-2998 / (55 11) 3050-8010 / 0800-725-3219

Este material é de caráter exclusivamente informativo e não deve ser considerado como recomendação de investimento ou oferta de compra ou venda de cotas do Fundo. Rentabilidade passada não representa garantia de rentabilidade futura. Fundos de investimento não contam com a garantia do administrador, de qualquer mecanismo de seguro ou Fundo Garantidor de Crédito. Leia o Prospecto, o Regulamento, o formulário de Informações Complementares e a Lâmina de Informações Essenciais, com especial atenção para as cláusulas relativas ao objetivo e à política de investimento do fundo, bem como para as disposições a cerca dos fatores de risco a que o fundo o está exposto, antes da tomada de qualquer decisão de investimento.

