



VIDEOCONFERÊNCIA DE RESULTADOS 1T25

» Dennis Herszkowicz - CEO
Gilsomar Maia - CFO
Sergio Serio - Head de RI

◀ 2025/ Maio



AVISO LEGAL

As informações contidas nesta apresentação e eventuais declarações que possam ser feitas durante esta videoconferência, relativas às perspectivas de negócios, projeções e metas operacionais e financeiras da TOTVS, constituem-se em crenças e premissas da Diretoria da Companhia, bem como em informações atualmente disponíveis. Considerações futuras não são garantias de desempenho. Elas envolvem riscos, incertezas e premissas, pois se referem a eventos futuros e, portanto, dependem de circunstâncias que podem ou não ocorrer. Investidores devem compreender que condições econômicas gerais, condições da indústria e outros fatores operacionais podem afetar o desempenho futuro da TOTVS e podem conduzir a resultados que diferem materialmente daqueles expressos em tais considerações futuras.

Crescemos muito além das projeções de 5 anos atrás

As projeções de mercado estimavam menos de $\frac{3}{4}$ da receita efetivamente realizada pela BU Gestão.

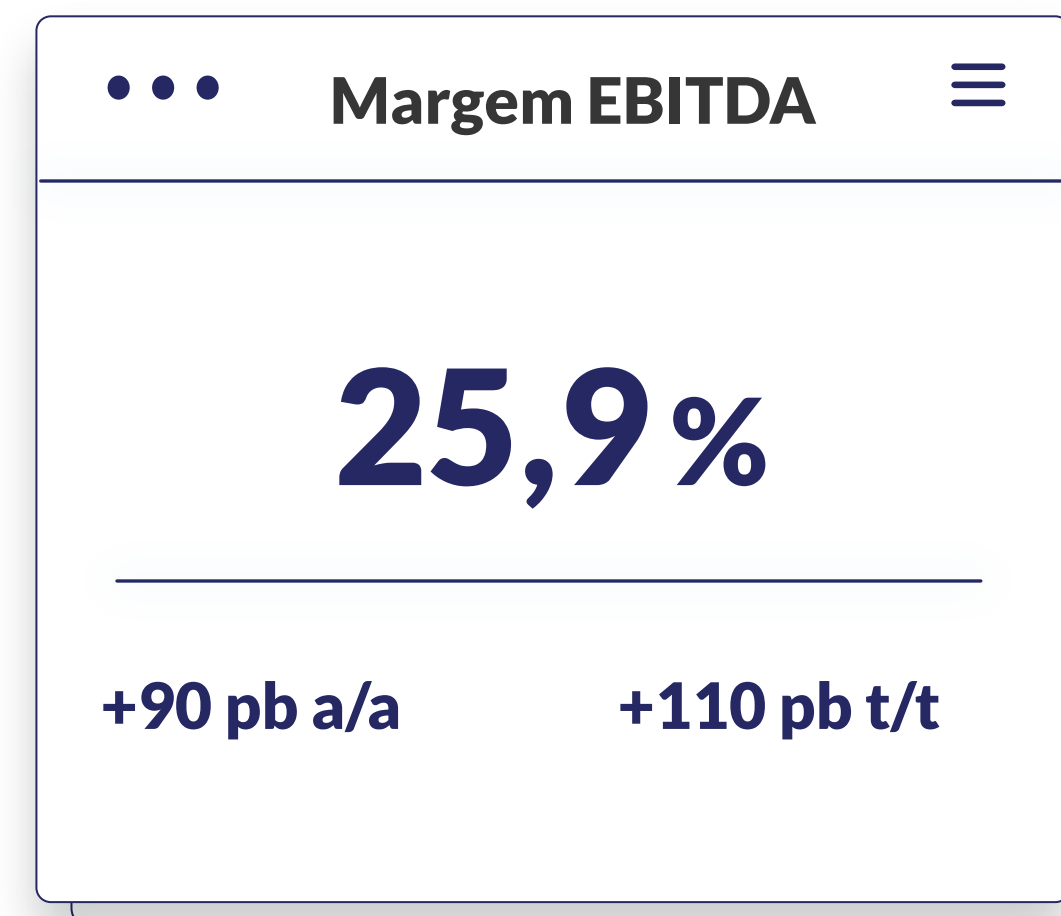
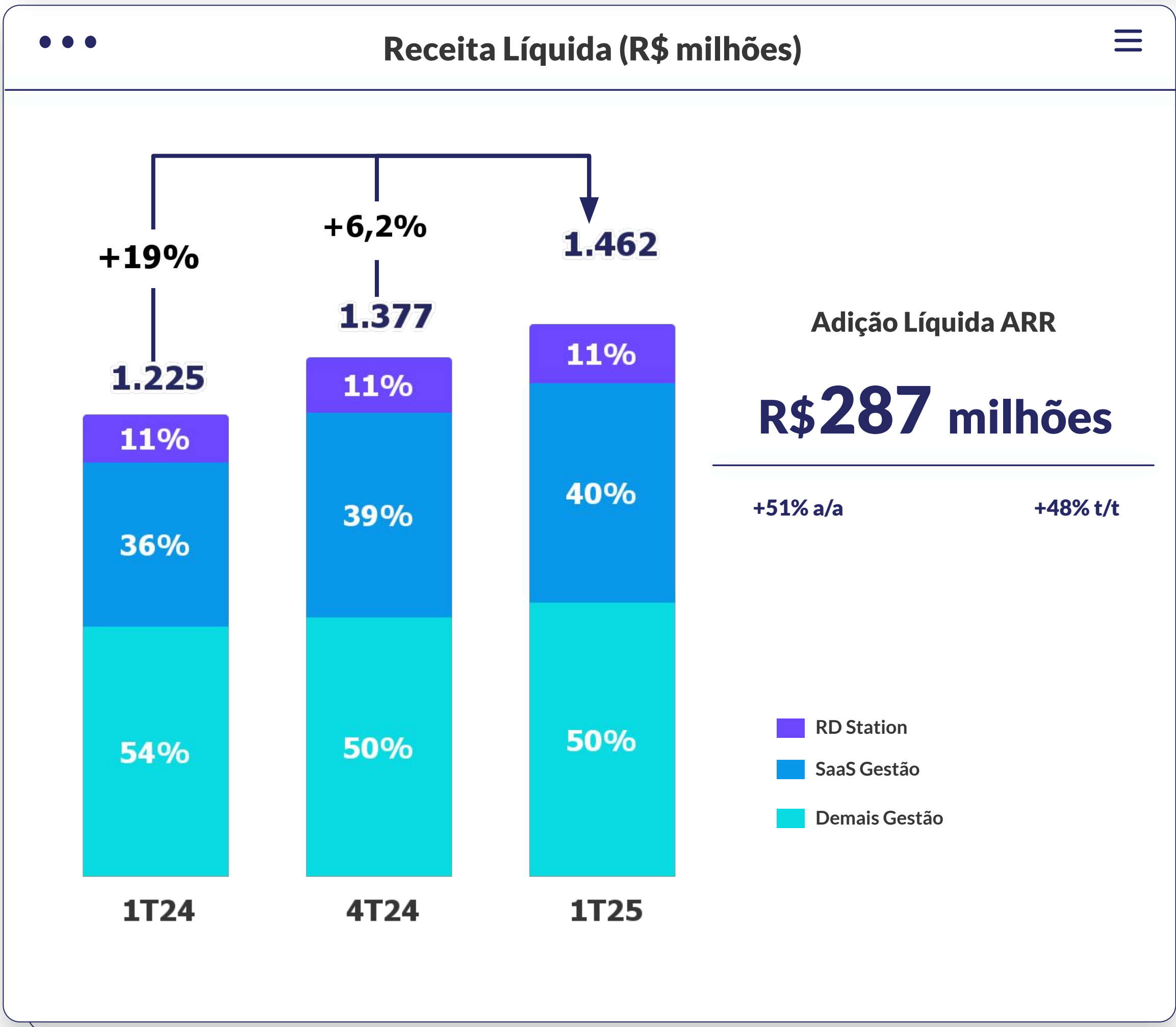
O CAGR de 5 e 10 anos da BU Gestão cresce 1,2x mais que o próprio mercado, que por sua vez cresce 2x o PIB Nominal.

CAGR	2014-24	2020-24
PIB Nominal ¹	6,6%	8,1%
		2x
Mercado Gestão ²	13,4%	14,9%
		1,8x
TOTVS Gestão ³	15,6%	18,7%
		1,2x
		1,3x

CAGR	2014-24	2020-24
PIB Nominal ¹	6,6%	8,1%
		3,6X
Mercado RD Station ²	23,7%	23,8%
		2,9X
TOTVS RD Station ⁴	62,4%	32,7%
		2,6x
		2,4x

¹ BACEN; ² Gartner; ³ TOTVS - Receita Recorrente; ⁴ TOTVS - Receita da RD Station de 2014

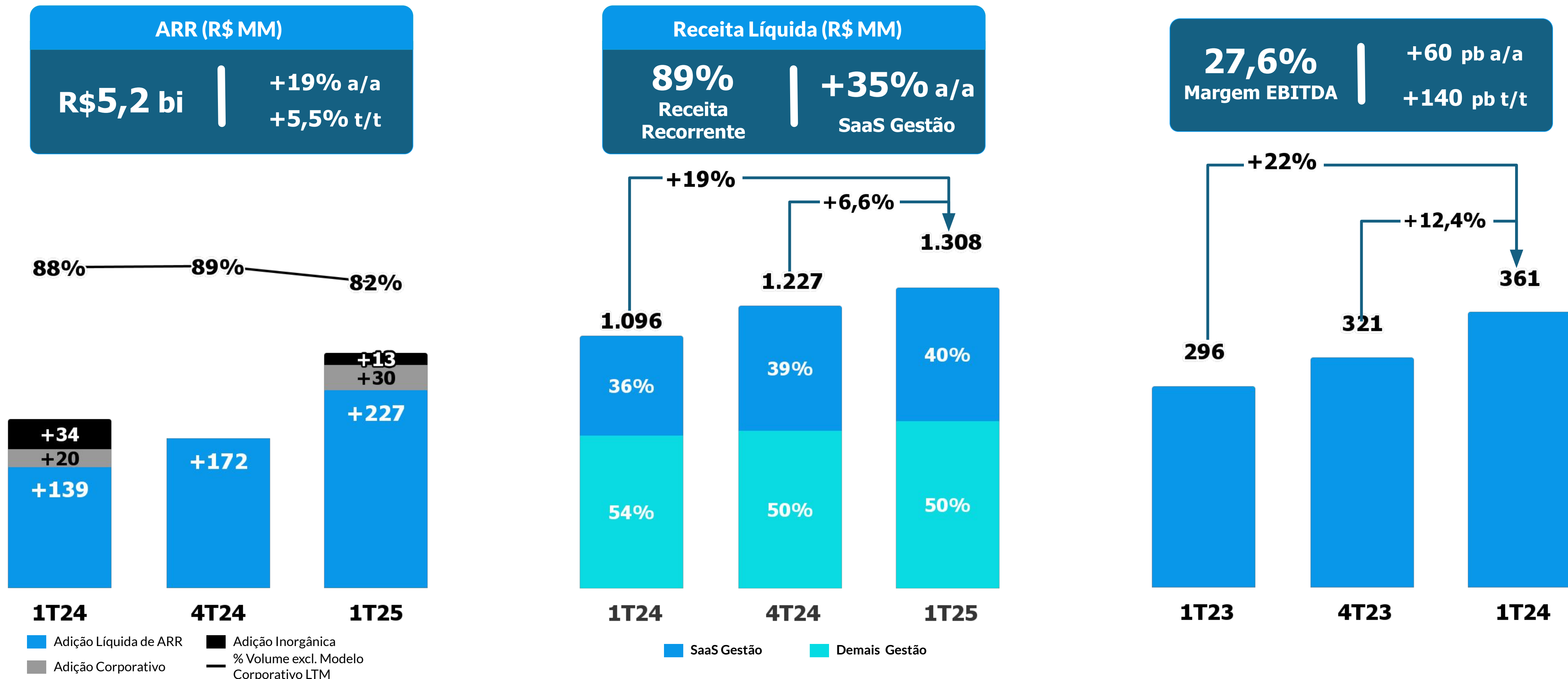
Avanço de **44% a/a do Lucro Líquido Ajustado** com crescimento de **19% a/a da Receita Líquida Total**



Crescimento de **24% da Receita Recorrente** e de **22% no EBITDA Ajustado**,
resultando em **60 pontos base de expansão de Margem** a/a

RECEITA

EBITDA AJUSTADO (R\$ MM)



Crescimento de **19% da Receita Recorrente**,
com aumento de **430 pontos base a/a** da Margem EBITDA Ajustada

RECEITA

EBITDA AJUSTADO (R\$ MM)

ARR (R\$ MM)

R\$612 MM | +21% a/a
+5,3% t/t

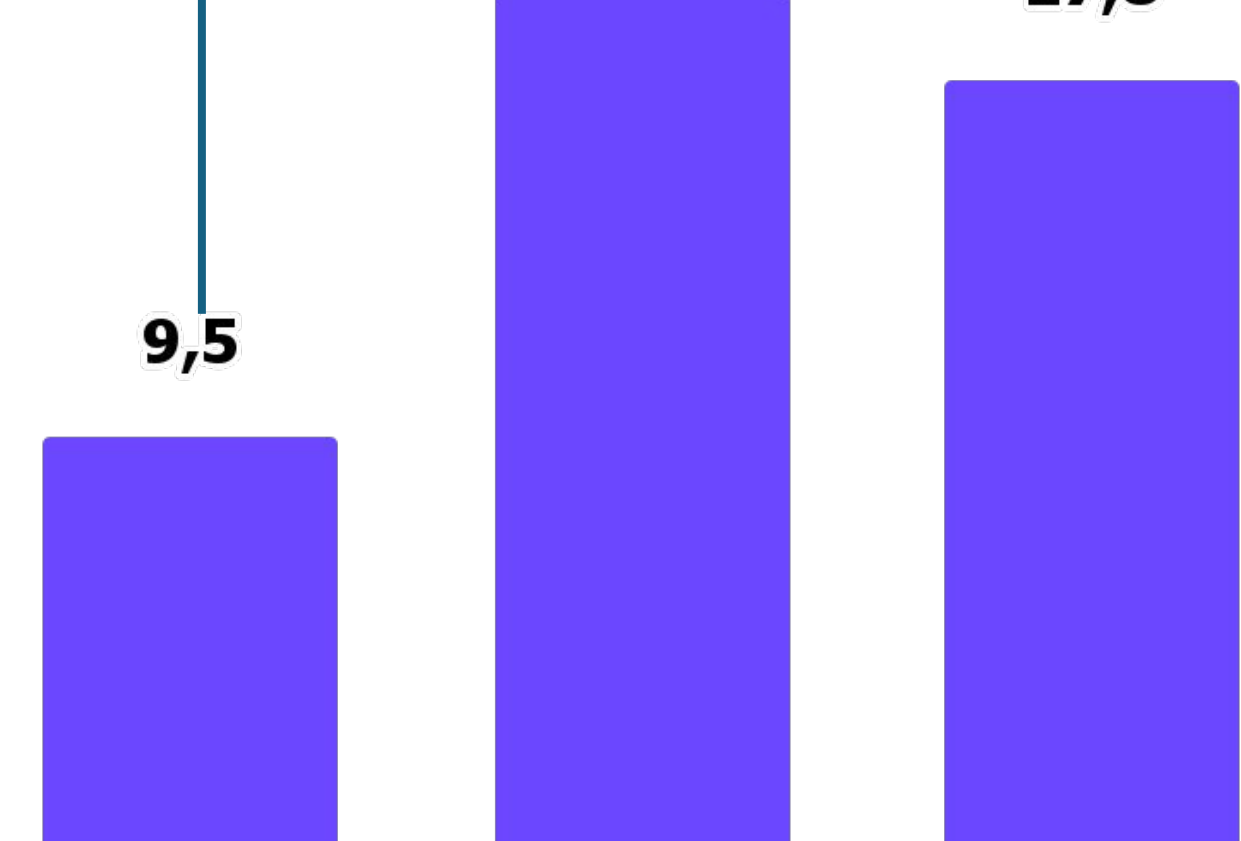
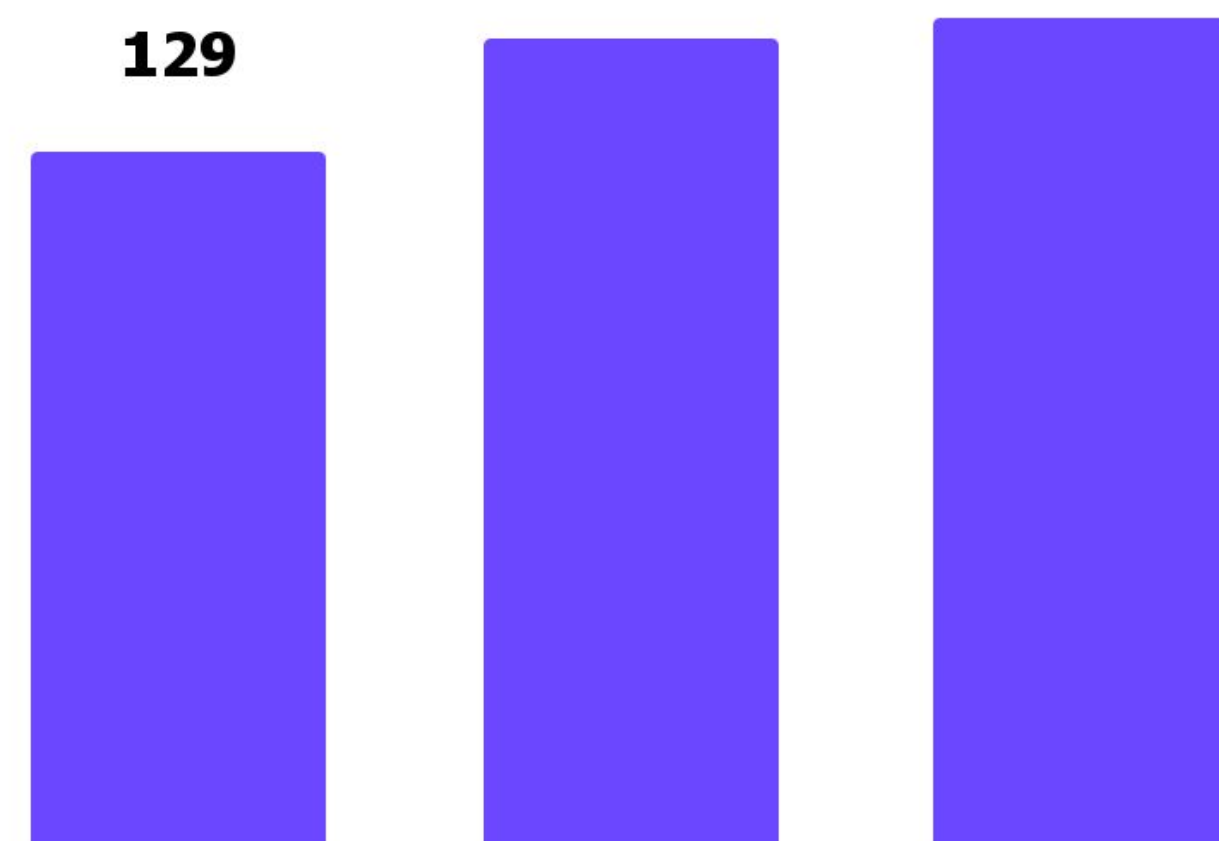
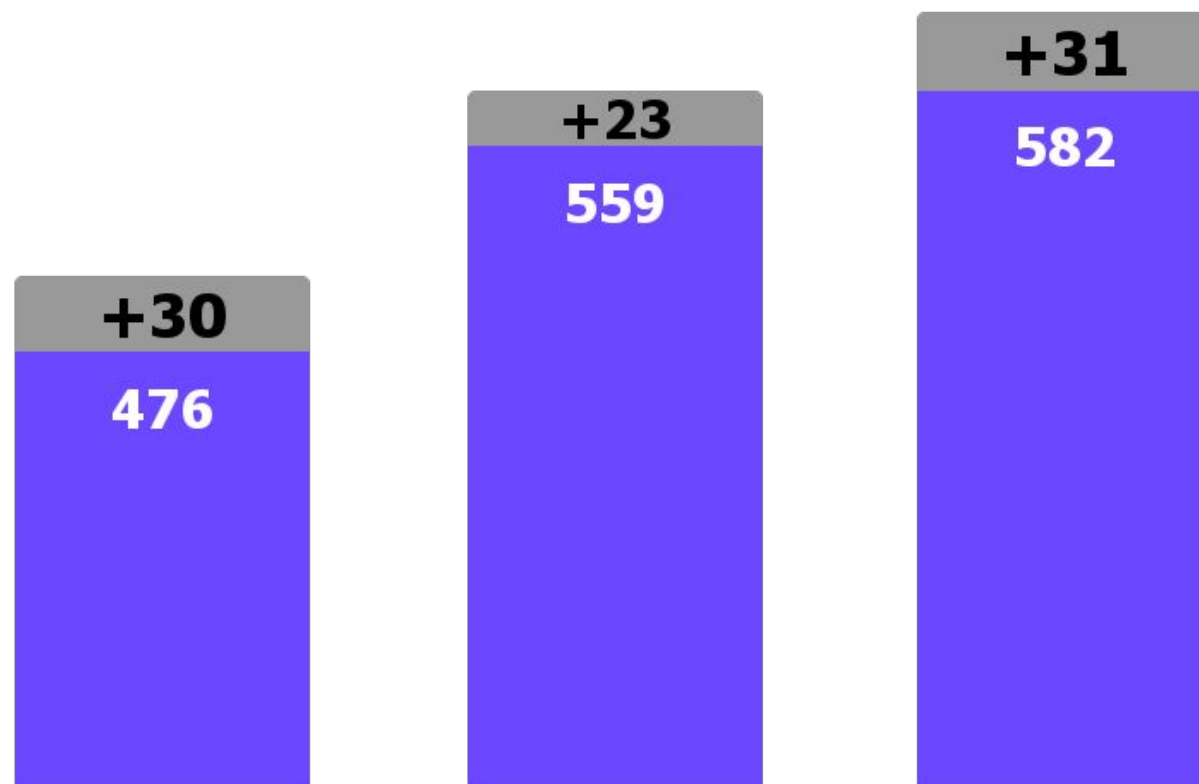
Receita Líquida (R\$ MM)

11,6%
Margem EBITDA | +430 pb a/a
-170 pb t/t

96,6% — 95,6% — 95,7%

+19% — +2,4%

+88% — -11%



1T24 4T24 1T25

ARR - Baseline — Taxa de Retenção
ARR - Adição Líquida

1T24 4T24 1T25

1T24 4T24 1T25

Receita Líquida de Funding cresceu **26%** e o **Lucro Ajustado** ficou **5,6x maior** do que o 1T24

RECEITA

LUCRO AJUSTADO (R\$ MM)

Produção de Crédito (R\$ bi)

64,7 dias
Prazo médio

-0,5% a/a
-7% t/t

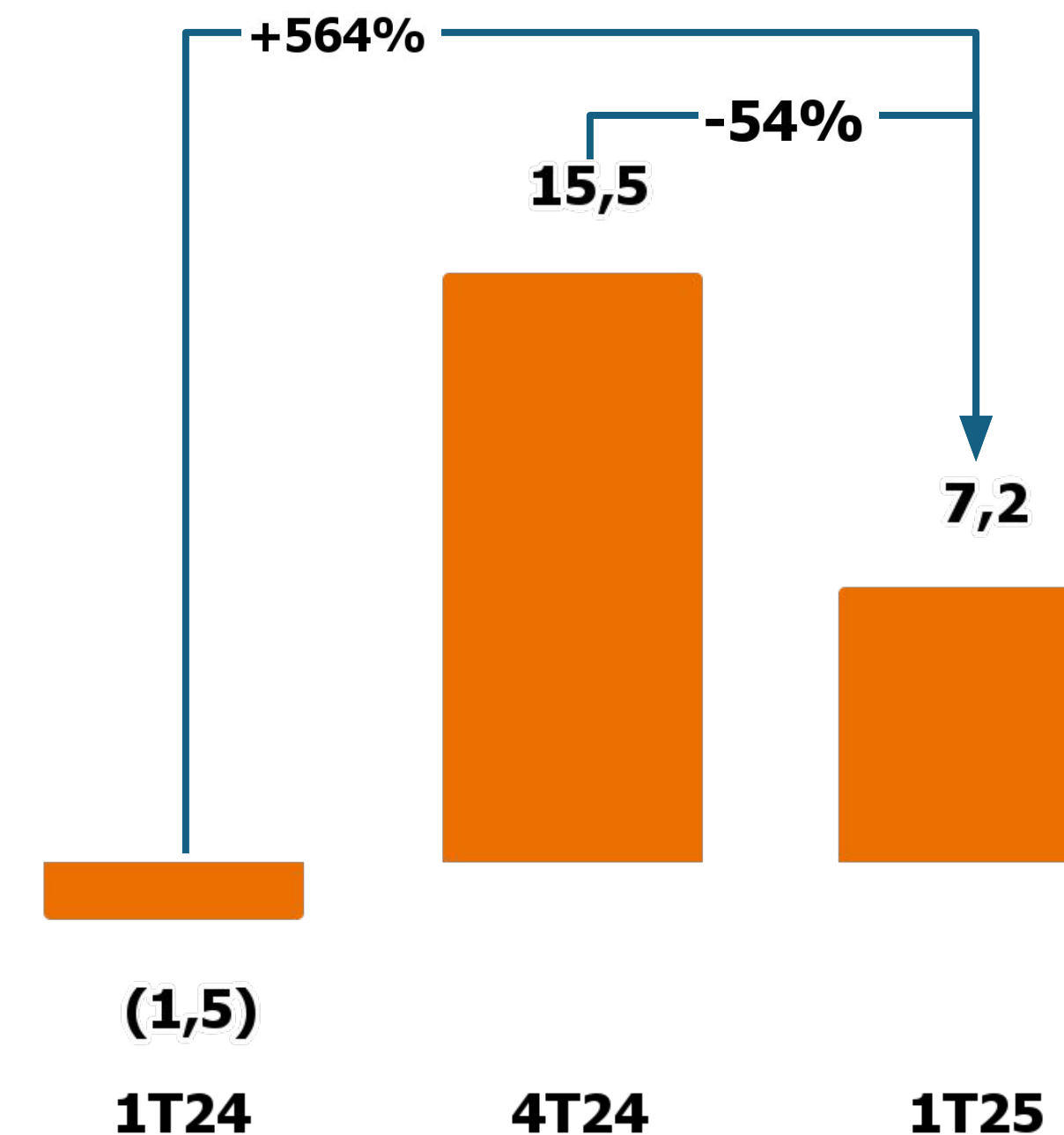
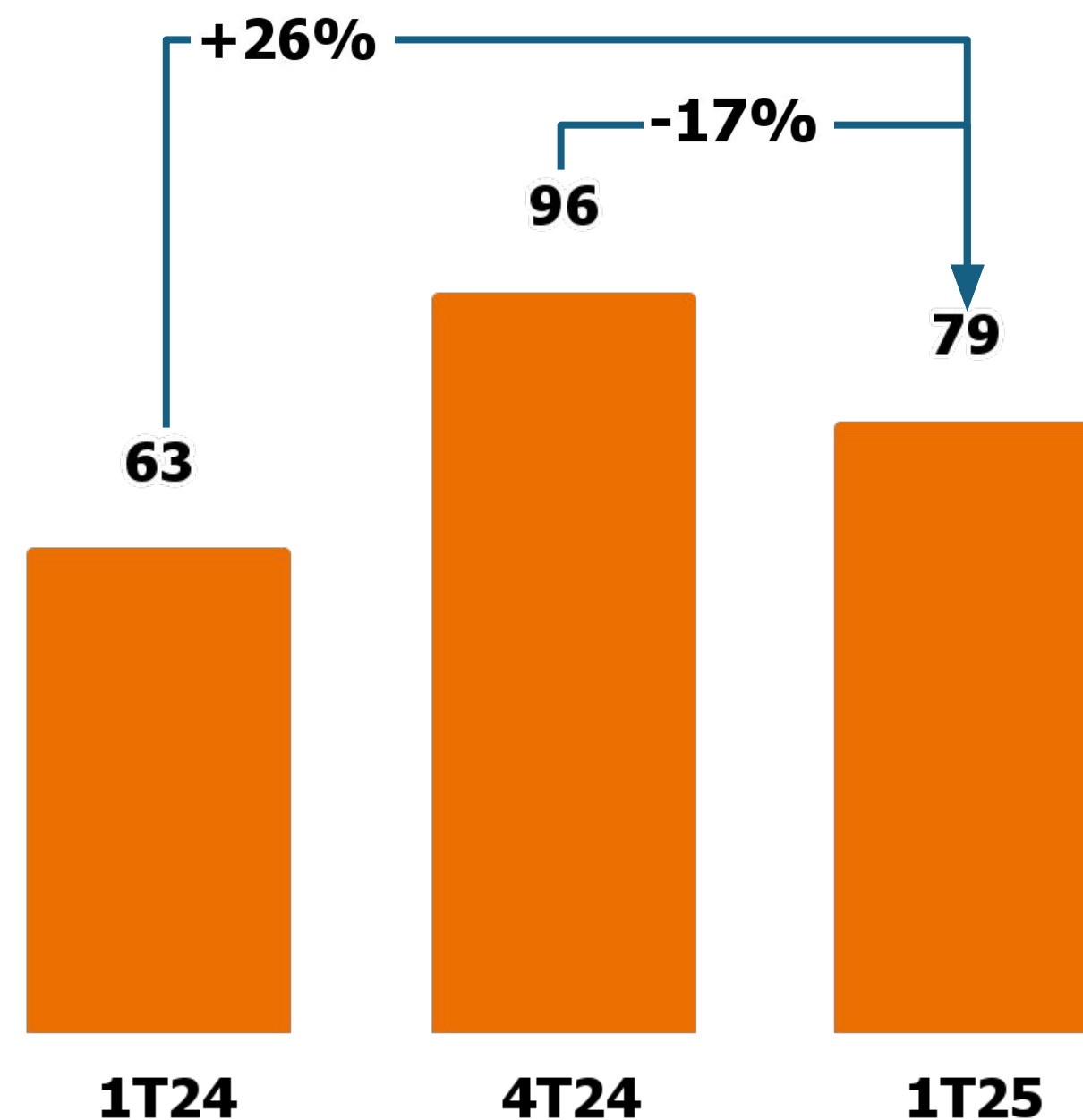
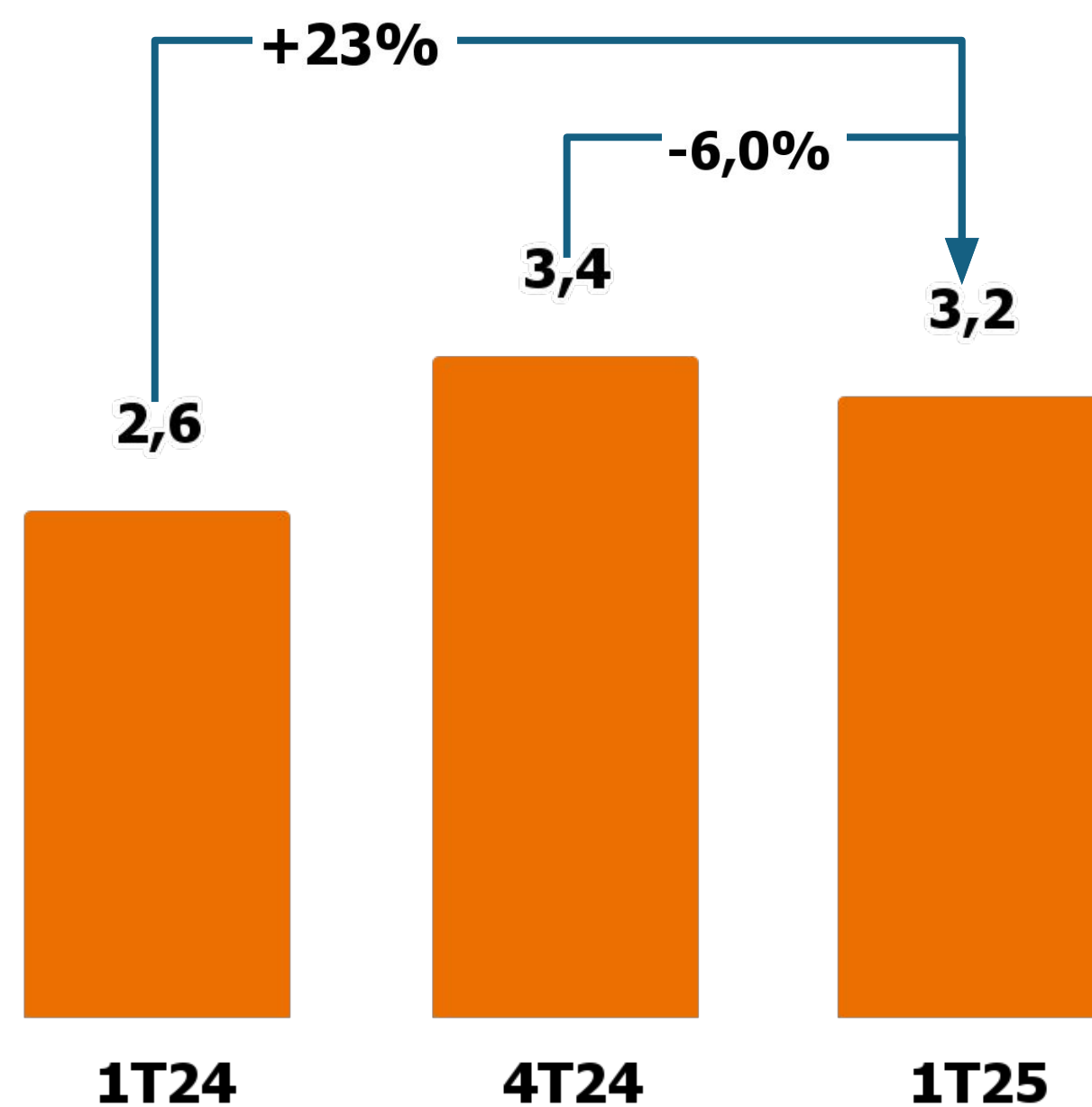
Receita Líquida de Funding

R\$2,1 bi
TPV - Pix

+52% a/a
-4% t/t

8,7%
Margem Lucro

+11,2% a/a
-7,4% t/t



OBRIGADO




Relações com Investidores

+55 (11) 99585-7887

ri@totvs.com.br

» **Inscreva-se
agora!**

Escaneie o QR Code
ou acesse o site
ri.totvs.com



UNIVERSO TOTVS 25



17 E 18 DE JUNHO | Expo Center Norte - São Paulo

17 DE JUNHO | Investor Day - Expo Center Norte - São Paulo