

Índice

Dados da Empresa

Composição do Capital	1
-----------------------	---

DFs Individuais

Balanço Patrimonial Ativo	2
---------------------------	---

Balanço Patrimonial Passivo	4
-----------------------------	---

Demonstração do Resultado	6
---------------------------	---

Demonstração do Resultado Abrangente	8
--------------------------------------	---

Demonstração do Fluxo de Caixa (Método Indireto)	9
--	---

Demonstração das Mutações do Patrimônio Líquido

DMPL - 01/01/2022 à 30/06/2022	10
--------------------------------	----

DMPL - 01/01/2021 à 30/06/2021	11
--------------------------------	----

Demonstração de Valor Adicionado	12
----------------------------------	----

Comentário do Desempenho	13
--------------------------	----

Notas Explicativas	30
--------------------	----

Comentário Sobre o Comportamento das Projeções Empresariais	79
---	----

Outras Informações que a Companhia Entenda Relevantes	80
---	----

Pareceres e Declarações

Relatório da Revisão Especial - Sem Ressalva	81
--	----

Parecer do Conselho Fiscal ou Órgão Equivalente	83
---	----

Relatório Resumido do Comitê de Auditoria (estatutário, previsto em regulamentação específica da CVM)	84
---	----

Parecer ou Relatório Resumido, se houver, do Comitê de Auditoria (estatutário ou não)	85
---	----

Declaração dos Diretores sobre as Demonstrações Financeiras	86
---	----

Declaração dos Diretores sobre o Relatório do Auditor Independente	87
--	----

Dados da Empresa / Composição do Capital

Número de Ações (Unidades)	Trimestre Atual 30/06/2022
Do Capital Integralizado	
Ordinárias	10.158.398
Preferenciais	18.860.349
Total	29.018.747
Em Tesouraria	
Ordinárias	0
Preferenciais	0
Total	0

DFs Individuais / Balanço Patrimonial Ativo**(Reais Mil)**

Código da Conta	Descrição da Conta	Trimestre Atual 30/06/2022	Exercício Anterior 31/12/2021
1	Ativo Total	1.137.121	1.198.556
1.01	Ativo Circulante	657.824	751.082
1.01.01	Caixa e Equivalentes de Caixa	129.210	162.993
1.01.01.01	Caixa	3	4
1.01.01.02	Bancos conta movimento	36.165	22.659
1.01.01.03	Aplicações financeiras	93.042	140.330
1.01.02	Aplicações Financeiras	11.300	13.661
1.01.02.01	Aplicações Financeiras Avaliadas a Valor Justo através do Resultado	0	5.389
1.01.02.01.04	Aplicações financeiras	0	5.389
1.01.02.02	Aplicações Financeiras Avaliadas a Valor Justo através de Outros Resultados Abrangentes	11.300	8.272
1.01.02.02.01	Títulos e valores mobiliários	11.300	8.272
1.01.03	Contas a Receber	191.976	174.630
1.01.03.01	Clientes	191.976	174.630
1.01.03.01.01	Mercado interno	189.430	174.211
1.01.03.01.02	Mercado externo	4.078	1.951
1.01.03.01.03	(Provisão para devedores duvidosos)	-1.532	-1.532
1.01.04	Estoques	297.951	321.880
1.01.06	Tributos a Recuperar	17.972	19.097
1.01.06.01	Tributos Correntes a Recuperar	17.972	19.097
1.01.06.01.01	Tributos correntes	17.972	19.097
1.01.08	Outros Ativos Circulantes	9.415	58.821
1.01.08.03	Outros	9.415	58.821
1.01.08.03.01	Valores a receber de partes relacionadas	1.917	37.906
1.01.08.03.03	Outros ativos	7.498	20.915
1.02	Ativo Não Circulante	479.297	447.474
1.02.01	Ativo Realizável a Longo Prazo	321.338	298.993
1.02.01.03	Aplicações Financeiras Avaliadas ao Custo Amortizado	1.741	1.564
1.02.01.03.01	Depósitos Judiciais	1.741	1.564
1.02.01.07	Tributos Diferidos	67.510	68.759
1.02.01.07.01	Imposto de Renda e Contribuição Social Diferidos	67.510	68.759
1.02.01.09	Créditos com Partes Relacionadas	225.650	211.263
1.02.01.09.04	Créditos com Outras Partes Relacionadas	225.650	211.263
1.02.01.10	Outros Ativos Não Circulantes	26.437	17.407
1.02.01.10.03	Tributos a recuperar	15.665	15.342
1.02.01.10.04	Outros ativos	10.772	2.065
1.02.03	Imobilizado	157.085	147.206
1.02.03.01	Imobilizado em Operação	153.725	143.799
1.02.03.01.01	Terrenos	4.426	4.426
1.02.03.01.02	Edificações	110.864	110.864
1.02.03.01.03	Máquinas e Equipamentos	380.077	372.111
1.02.03.01.04	Instalações	157.255	156.598
1.02.03.01.05	Obras em Andamentos	59.244	51.681
1.02.03.01.06	ARO	48.002	48.002
1.02.03.01.07	Outros	22.388	20.723
1.02.03.01.08	(Depreciação acumulada)	-628.531	-620.606

DFs Individuais / Balanço Patrimonial Ativo**(Reais Mil)**

Código da Conta	Descrição da Conta	Trimestre Atual 30/06/2022	Exercício Anterior 31/12/2021
1.02.03.02	Direito de Uso em Arrendamento	3.360	3.407
1.02.03.02.01	Edificações	297	362
1.02.03.02.02	Máquinas e equipamentos	1.801	1.570
1.02.03.02.03	Veículos	1.262	1.475
1.02.04	Intangível	874	1.275
1.02.04.01	Intangíveis	874	1.275
1.02.04.01.02	Benfeitoria	4.266	4.266
1.02.04.01.03	Melhoria em Software	4.016	4.016
1.02.04.01.04	(Depreciação acumulada)	-7.408	-7.007

DFs Individuais / Balanço Patrimonial Passivo**(Reais Mil)**

Código da Conta	Descrição da Conta	Trimestre Atual 30/06/2022	Exercício Anterior 31/12/2021
2	Passivo Total	1.137.121	1.198.556
2.01	Passivo Circulante	134.792	204.671
2.01.01	Obrigações Sociais e Trabalhistas	18.966	24.629
2.01.01.01	Obrigações Sociais	18.137	17.308
2.01.01.01.01	Salário e Encargos	18.137	17.308
2.01.01.02	Obrigações Trabalhistas	829	7.321
2.01.01.02.02	Provisão para Participação nos Lucros e Resultados	829	7.321
2.01.02	Fornecedores	62.289	97.382
2.01.02.01	Fornecedores Nacionais	57.897	92.186
2.01.02.01.01	Fornecedores	57.897	92.186
2.01.02.02	Fornecedores Estrangeiros	4.392	5.196
2.01.02.02.01	Fornecedores	4.392	5.196
2.01.03	Obrigações Fiscais	2.975	3.379
2.01.03.01	Obrigações Fiscais Federais	953	2.829
2.01.03.01.01	Imposto de Renda e Contribuição Social a Pagar	0	743
2.01.03.01.02	Pis e Cofins	3	3
2.01.03.01.03	IRRF	950	2.083
2.01.03.02	Obrigações Fiscais Estaduais	1.417	88
2.01.03.02.01	ICMS	1.417	88
2.01.03.03	Obrigações Fiscais Municipais	605	462
2.01.03.03.02	Outros impostos	605	462
2.01.04	Empréstimos e Financiamentos	2.041	2.066
2.01.04.03	Financiamento por Arrendamento	2.041	2.066
2.01.04.03.01	Arrendamento mercantil	2.041	2.066
2.01.05	Outras Obrigações	14.281	45.329
2.01.05.01	Passivos com Partes Relacionadas	774	8.352
2.01.05.01.04	Débitos com Outras Partes Relacionadas	774	8.352
2.01.05.02	Outros	13.507	36.977
2.01.05.02.01	Dividendos e JCP a Pagar	5.504	16.286
2.01.05.02.04	Outros passivos	8.003	20.691
2.01.06	Provisões	34.240	31.886
2.01.06.02	Outras Provisões	34.240	31.886
2.01.06.02.05	Provisão para desmobilização	15.423	16.419
2.01.06.02.06	Provisão ambiental	18.024	14.860
2.01.06.02.07	Benefícios de saúde pós-emprego	793	607
2.02	Passivo Não Circulante	118.710	117.001
2.02.01	Empréstimos e Financiamentos	1.410	1.620
2.02.01.03	Financiamento por Arrendamento	1.410	1.620
2.02.01.03.02	Arrendamento mercantil	1.410	1.620
2.02.02	Outras Obrigações	7.490	0
2.02.02.02	Outros	7.490	0
2.02.04	Provisões	109.810	115.381
2.02.04.01	Provisões Fiscais Previdenciárias Trabalhistas e Cíveis	9.004	7.921
2.02.04.01.02	Provisões Previdenciárias e Trabalhistas	9.004	7.921
2.02.04.02	Outras Provisões	100.806	107.460
2.02.04.02.03	Provisões para Passivos Ambientais e de Desativação	15.586	18.416

DFs Individuais / Balanço Patrimonial Passivo**(Reais Mil)**

Código da Conta	Descrição da Conta	Trimestre Atual 30/06/2022	Exercício Anterior 31/12/2021
2.02.04.02.04	Provisões para desmobilização	36.025	38.342
2.02.04.02.08	Benefícios de saúde pós-emprego	49.195	50.702
2.03	Patrimônio Líquido	883.619	876.884
2.03.01	Capital Social Realizado	250.000	206.929
2.03.01.01	Capital Social	250.000	206.929
2.03.04	Reservas de Lucros	610.505	653.576
2.03.04.01	Reserva Legal	41.386	41.386
2.03.04.07	Reserva de Incentivos Fiscais	305.715	305.715
2.03.04.11	Reserva especial para dividendos	12.527	12.527
2.03.04.12	Reserva para aumento de capital	114.570	157.641
2.03.04.13	Isenção e redução de imposto de renda	136.307	136.307
2.03.05	Lucros/Prejuízos Acumulados	3.707	0
2.03.08	Outros Resultados Abrangentes	19.407	16.379

DFs Individuais / Demonstração do Resultado**(Reais Mil)**

Código da Conta	Descrição da Conta	Trimestre Atual 01/04/2022 à 30/06/2022	Acumulado do Atual Exercício 01/01/2022 à 30/06/2022	Igual Trimestre do Exercício Anterior 01/04/2021 à 30/06/2021	Acumulado do Exercício Anterior 01/01/2021 à 30/06/2021
3.01	Receita de Venda de Bens e/ou Serviços	221.184	431.325	227.000	458.237
3.02	Custo dos Bens e/ou Serviços Vendidos	-213.675	-420.678	-139.975	-287.507
3.03	Resultado Bruto	7.509	10.647	87.025	170.730
3.04	Despesas/Receitas Operacionais	-8.278	-17.526	-11.032	-20.381
3.04.01	Despesas com Vendas	-3.829	-6.731	-4.594	-9.605
3.04.02	Despesas Gerais e Administrativas	-6.985	-15.088	-6.723	-11.808
3.04.02.02	Gerais e Administrativas	-6.985	-15.088	-6.723	-11.808
3.04.04	Outras Receitas Operacionais	2.536	4.293	285	1.032
3.05	Resultado Antes do Resultado Financeiro e dos Tributos	-769	-6.879	75.993	150.349
3.06	Resultado Financeiro	8.164	12.339	-1.815	-1.859
3.06.01	Receitas Financeiras	12.681	24.103	4.460	9.926
3.06.01.01	Receitas Financeiras	11.946	21.920	3.214	5.136
3.06.01.02	Variações cambiais ativas	735	2.183	1.246	4.790
3.06.02	Despesas Financeiras	-4.517	-11.764	-6.275	-11.785
3.06.02.01	Despesas Financeiras	-4.253	-8.404	-5.153	-9.289
3.06.02.02	Variações cambiais passivas	-264	-3.360	-1.122	-2.496
3.07	Resultado Antes dos Tributos sobre o Lucro	7.395	5.460	74.178	148.490
3.08	Imposto de Renda e Contribuição Social sobre o Lucro	-2.662	-1.753	-5.940	-14.061
3.08.01	Corrente	-504	-504	-3.959	-7.159
3.08.02	Diferido	-2.158	-1.249	-1.981	-6.902
3.09	Resultado Líquido das Operações Continuadas	4.733	3.707	68.238	134.429
3.11	Lucro/Prejuízo do Período	4.733	3.707	68.238	134.429
3.99	Lucro por Ação - (Reais / Ação)				
3.99.01	Lucro Básico por Ação				
3.99.01.01	ON	0,1631	0,12774	2,35	4,63
3.99.01.02	PNA	0,1631	0,12774	2,35	4,63
3.99.01.03	PNB	0,1631	0,12774	2,35	4,63
3.99.02	Lucro Diluído por Ação				

DFs Individuais / Demonstração do Resultado**(Reais Mil)**

Código da Conta	Descrição da Conta	Trimestre Atual 01/04/2022 à 30/06/2022	Acumulado do Atual Exercício 01/01/2022 à 30/06/2022	Igual Trimestre do Exercício Anterior 01/04/2021 à 30/06/2021	Acumulado do Exercício Anterior 01/01/2021 à 30/06/2021
3.99.02.01	ON	0,1631	0,12774	2,35	4,63
3.99.02.02	PNA	0,1631	0,12774	2,35	4,63
3.99.02.03	PNB	0,1631	0,12774	2,35	4,63

DFs Individuais / Demonstração do Resultado Abrangente**(Reais Mil)**

Código da Conta	Descrição da Conta	Trimestre Atual 01/04/2022 à 30/06/2022	Acumulado do Atual Exercício 01/01/2022 à 30/06/2022	Igual Trimestre do Exercício Anterior 01/04/2021 à 30/06/2021	Acumulado do Exercício Anterior 01/01/2021 à 30/06/2021
4.01	Lucro Líquido do Período	4.733	3.707	68.238	134.429
4.02	Outros Resultados Abrangentes	2.010	3.028	2.453	1.592
4.03	Resultado Abrangente do Período	6.743	6.735	70.691	136.021

DFs Individuais / Demonstração do Fluxo de Caixa (Método Indireto)**(Reais Mil)**

Código da Conta	Descrição da Conta	Acumulado do Atual Exercício 01/01/2022 à 30/06/2022	Acumulado do Exercício Anterior 01/01/2021 à 30/06/2021
6.01	Caixa Líquido Atividades Operacionais	-1.160	74.049
6.01.01	Caixa Gerado nas Operações	7.634	169.465
6.01.01.01	Lucro antes do IR e CS	5.460	148.490
6.01.01.02	Baixas de ativos e passivos, líquidas	0	-34
6.01.01.03	Variações Monetárias Líquidas	261	-444
6.01.01.04	Perda/Ganho com ativo imobilizado baixado ou vendido	79	217
6.01.01.05	Depreciação e Amortização	10.042	11.917
6.01.01.06	Constituição de Provisões Líquidas	949	1.668
6.01.01.07	Provisão para desvalorização dos estoques	-68	149
6.01.01.08	Provisão para perda com imobilizado	20	0
6.01.01.09	Ajuste a valor presente - Gastos para desmobilização da mina	2.092	3.292
6.01.01.10	Ajuste a valor presente - Provisão benefício pós-emprego	2.280	3.554
6.01.01.11	Ajuste a valor presente - Provisão ambiental	991	656
6.01.01.12	Juros sobre mútuo com partes relacionadas (nota 23)	-14.472	0
6.01.02	Variações nos Ativos e Passivos	-8.794	-95.416
6.01.02.01	Contas a Receber de Clientes	-17.695	-69.400
6.01.02.02	Estoques	23.997	-20.932
6.01.02.03	Fornecedores	-35.093	9.269
6.01.02.04	Outros Ativos e Passivos	-5.303	-15.339
6.01.02.05	Partes relacionadas	30.297	23.344
6.01.02.06	Impostos de Renda e Contribuição Pagos	665	-22.765
6.01.02.07	Salários e encargos sociais	-5.662	407
6.02	Caixa Líquido Atividades de Investimento	-20.023	-13.308
6.02.01	Adições ao Imobilizado e Intangível	-18.223	-13.325
6.02.02	Constituição de mútuo com partes relacionadas	-1.800	0
6.02.04	Aplicações financeiras	0	17
6.03	Caixa Líquido Atividades de Financiamento	-12.600	-39.492
6.03.03	Pagamentos de Empréstimos e Financiamentos	-1.818	-1.814
6.03.05	Dividendos pagos	-10.782	-10.405
6.03.06	Juros sobre o capital próprio pagos	0	-27.273
6.05	Aumento (Redução) de Caixa e Equivalentes	-33.783	21.249
6.05.01	Saldo Inicial de Caixa e Equivalentes	162.993	389.507
6.05.02	Saldo Final de Caixa e Equivalentes	129.210	410.756

DFs Individuais / Demonstração das Mutações do Patrimônio Líquido / DMPL - 01/01/2022 à 30/06/2022**(Reais Mil)**

Código da Conta	Descrição da Conta	Capital Social Integralizado	Reservas de Capital, Opções Outorgadas e Ações em Tesouraria	Reservas de Lucro	Lucros ou Prejuízos Acumulados	Outros Resultados Abrangentes	Patrimônio Líquido
5.01	Saldos Iniciais	206.929	0	653.576	0	16.379	876.884
5.03	Saldos Iniciais Ajustados	206.929	0	653.576	0	16.379	876.884
5.04	Transações de Capital com os Sócios	43.071	0	-43.071	0	0	0
5.04.01	Aumentos de Capital	43.071	0	-43.071	0	0	0
5.05	Resultado Abrangente Total	0	0	0	3.707	3.028	6.735
5.05.01	Lucro Líquido do Período	0	0	0	3.707	0	3.707
5.05.02	Outros Resultados Abrangentes	0	0	0	0	3.028	3.028
5.05.02.06	Outros resultados abrangentes	0	0	0	0	3.028	3.028
5.07	Saldos Finais	250.000	0	610.505	3.707	19.407	883.619

DFs Individuais / Demonstração das Mutações do Patrimônio Líquido / DMPL - 01/01/2021 à 30/06/2021**(Reais Mil)**

Código da Conta	Descrição da Conta	Capital Social Integralizado	Reservas de Capital, Opções Outorgadas e Ações em Tesouraria	Reservas de Lucro	Lucros ou Prejuízos Acumulados	Outros Resultados Abrangentes	Patrimônio Líquido
5.01	Saldos Iniciais	206.929	0	527.287	0	-6.506	727.710
5.03	Saldos Iniciais Ajustados	206.929	0	527.287	0	-6.506	727.710
5.04	Transações de Capital com os Sócios	0	0	0	-10.781	0	-10.781
5.04.07	Juros sobre Capital Próprio	0	0	0	-10.781	0	-10.781
5.05	Resultado Abrangente Total	0	0	0	134.429	1.592	136.021
5.05.01	Lucro Líquido do Período	0	0	0	134.429	0	134.429
5.05.02	Outros Resultados Abrangentes	0	0	0	0	1.592	1.592
5.07	Saldos Finais	206.929	0	527.287	123.648	-4.914	852.950

DFs Individuais / Demonstração de Valor Adicionado**(Reais Mil)**

Código da Conta	Descrição da Conta	Acumulado do Atual Exercício 01/01/2022 à 30/06/2022	Acumulado do Exercício Anterior 01/01/2021 à 30/06/2021
7.01	Receitas	532.071	553.914
7.01.01	Vendas de Mercadorias, Produtos e Serviços	526.396	549.542
7.01.02	Outras Receitas	5.675	4.372
7.02	Insumos Adquiridos de Terceiros	-377.691	-242.434
7.02.01	Custos Prods., Mercs. e Servs. Vendidos	-421.978	-290.380
7.02.02	Materiais, Energia, Servs. de Terceiros e Outros	45.884	47.476
7.02.03	Perda/Recuperação de Valores Ativos	-1.597	470
7.03	Valor Adicionado Bruto	154.380	311.480
7.04	Retenções	-10.042	-11.917
7.04.01	Depreciação, Amortização e Exaustão	-10.042	-11.917
7.05	Valor Adicionado Líquido Produzido	144.338	299.563
7.06	Vlr Adicionado Recebido em Transferência	24.103	9.926
7.06.02	Receitas Financeiras	24.103	9.926
7.07	Valor Adicionado Total a Distribuir	168.441	309.489
7.08	Distribuição do Valor Adicionado	168.441	309.489
7.08.01	Pessoal	49.425	50.177
7.08.01.01	Remuneração Direta	38.189	36.594
7.08.01.02	Benefícios	7.986	10.986
7.08.01.03	F.G.T.S.	3.250	2.597
7.08.02	Impostos, Taxas e Contribuições	102.684	111.559
7.08.02.01	Federais	51.440	61.933
7.08.02.02	Estaduais	50.427	48.831
7.08.02.03	Municipais	817	795
7.08.03	Remuneração de Capitais de Terceiros	12.625	13.324
7.08.03.01	Juros	11.764	11.785
7.08.03.02	Aluguéis	861	1.539
7.08.04	Remuneração de Capitais Próprios	3.707	134.429
7.08.04.03	Lucros Retidos / Prejuízo do Período	3.707	134.429

TRONOX 



A world of brilliance.

TRONOX PIGMENTOS DO BRASIL S/A Release de Resultados 2T22

Comentário do Desempenho

TRONOX Release de Resultados - 2T22

NOTA - COVID-19

A Companhia, assim como todas as demais entidades e a população em geral, enfrentou a disseminação do Novo Coronavírus (“vírus” ou “COVID-19”), que exigiu várias medidas preventivas de gerenciamento. Nesse contexto, tão logo a Companhia tomou conhecimento da propagação do vírus no Brasil, instalou um comitê permanente de crise, que imediatamente adotou as medidas recomendadas pelas autoridades de saúde e pela sua área médica, para proteção aos colaboradores.

Como consequência, a Companhia passou a trabalhar, inicialmente, em regime de home office no que se refere às atividades administrativas e, posteriormente, em regime híbrido. A partir de abril de 2022, com base na liberação do uso de máscaras em locais fechados, através de Decreto Estadual, os colaboradores da Companhia retomaram aos trabalhos presenciais.

Atualmente, são adotadas medidas de caráter preventivo, dentre as quais destacam-se: i) elaboração, atualização constante e ampla divulgação de protocolo interno, pela área médica, seguindo orientações dos organismos nacionais e internacionais de Saúde; ii) reforço na rotina de higienização dos ambientes, equipamentos, ferramentas e demais instrumentos de trabalho; iii) monitoramento dos colaboradores para identificação de sintomas e imediato afastamento; e iv) diálogo direto e constante com as empresas contratadas que mantêm equipes trabalhando dentro das plantas da Companhia, para garantir alinhamento das medidas de prevenção.

A Companhia realizou avaliação técnica e monitora permanentemente a evolução da pandemia e mantém atualizados distintos cenários de desdobramento e respectivos impactos nas vertentes operacional, financeira e comercial, tendo tomado medidas mitigatórias no sentido de assegurar a continuidade das suas operações e a liquidez financeira.

Suprimento de ácido

No dia 05 de novembro de 2021, a Companhia comunicou aos seus acionistas e ao mercado em geral que seu principal fornecedor de ácido sulfúrico, material secundário fundamental para seu processo produtivo, iria reduzir temporariamente o fornecimento do referido produto. Como consequência, a Administração vem desde então efetuando compras do produto no mercado internacional e com outros fornecedores locais com o objetivo de atender a demanda. Essas ações impactaram em um incremento no custo de produção, por tonelada, do quarto trimestre de 2021 de, aproximadamente, 45%. O aumento no custo é contraposto pela alta demanda e do preço de venda do produto final da Companhia.

No segundo trimestre de 2022, o suprimento de ácido sulfúrico pelo principal fornecedor ocorreu em maior proporção quando comparado ao recebimento do primeiro trimestre de 2022. Ainda assim, a Companhia precisou manter a compra do ácido sulfúrico de fontes alternativas no mercado nacional e internacional. As fontes alternativas possuem um preço significativamente superior ao preço contratual praticado pelo principal fornecedor, sendo um dos principais motivos o incremento no custo de transporte, já que o fornecedor cativo está localizado no mesmo município da Companhia. Por conta disso, verifica-se um aumento de 16% dos custos de produção, por tonelada, neste trimestre (41% no primeiro trimestre de 2022).

A Companhia vem acompanhando de perto o plano de retomada operacional do seu principal fornecedor de ácido sulfúrico, que prevê a regularização de forma plena do fornecimento do produto durante o quarto trimestre de 2022. Adicionalmente, a Administração vem tomando medidas emergenciais de maneira a garantir o suprimento do produto no curto e longo prazo, como: (i) efetuou adiantamentos, no montante de 27 milhões de reais, para auxiliar no plano de retomada operacional; (ii) vem mantendo

Comentário do Desempenho

TRONOX Release de Resultados - 2T22

contato com outros fornecedores nacionais e internacionais, incluindo partes relacionadas, de forma a ter acesso ao produto e atender a demanda dos seus clientes.

Tronox anuncia lucro líquido de R\$3.707 no primeiro semestre de 2022

Camaçari-Bahia, 11 de agosto de 2022 - Tronox Pigmentos do Brasil (B3: CRPG3, CRPG5 e CRPG6), empresa do grupo Tronox Holdings plc, a principal fabricante mundial integrada de pigmentos de dióxido de titânio de alta qualidade, anuncia hoje os resultados do segundo trimestre de 2022 (“2T22”).

As informações financeiras da Companhia foram preparadas e apresentadas de acordo com as práticas contábeis adotadas no Brasil, incluindo os pronunciamentos emitidos pelo Comitê de Pronunciamentos Contábeis (“CPC”), com observância às disposições contidas na Comissão de Valores Mobiliários (“CVM”) e de acordo com os Padrões Internacionais de Demonstrações Financeiras (International Financial Reporting Standards - “IFRS”) emitidos pelo IASB (International Accounting Standards Board).

Salvo quando indicado de outro modo, os valores monetários estão expressos em milhares de Reais (R\$ mil) e as comparações feitas referem-se a igual período do ano anterior (segundo trimestre de 2021 - “2T21”), ao trimestre anterior (primeiro trimestre de 2022 - “1T22”), primeiro semestre de 2022 (“1S22”) e primeiro semestre de 2021 (“1S21”).

DESTAQUES OPERACIONAIS E FINANCEIROS

- ◆ A receita líquida no 2T22 é de R\$221.184 (no 1S22, R\$431.325);
- ◆ O lucro líquido no 2T22 é de R\$4.733, com margem líquida de 2% (no 1S22, R\$3.707 e 1%);
- ◆ O EBITDA no 2T22 é de R\$4.297, com margem EBITDA de 2% (no 1S22, R\$3.163 e 1%).

Comentário do Desempenho

TRONOX Release de Resultados - 2T22

EVENTOS RECENTES

- ◆ Conforme comunicado anteriormente em fato relevante, a Mina do Guajú, localizada no Município de Mataraca - PB, encerrou totalmente suas atividades produtivas em dezembro de 2021, finalizando também os contratos de trabalho, permanecendo, apenas, no local, estoque de ilmenita. A produção de zirconita, rutilo e cianita, por sua vez, foi encerrada em 2020. O processo de encerramento das atividades minerárias segue um planejamento estratégico e legal, estabelecido pelos órgãos reguladores e de proteção ambiental. A expectativa da Companhia é que o fornecimento de ilmenita para a fábrica da Bahia deverá ser mantido pelo estoque existente até o final do ano de 2023. Após essa data, a fábrica da Bahia será suprida por fonte alternativa, que pode incluir importação por uma das filiais da Tronox Global.
- ◆ Em 26 de abril de 2022, foi aprovado em Assembleia Geral Ordinária e Extraordinária, o aumento do capital social da Companhia, no montante de R\$43.071, mediante a incorporação de saldo oriundo da Reserva para Aumento de Capital. O aumento de capital foi efetivado sem a emissão de novas ações. Assim, o capital social da Companhia passa de R\$206.929 para R\$250.000 e segue composto por 29.018.747 (vinte e nove milhões, dezoito mil, setecentas e quarenta e sete) ações.

EVENTOS SUBSEQUENTES

- ◆ Em 07 de julho de 2022, a Companhia realizou adiantamento no valor de R\$12.000 para seu principal fornecedor de material secundário de ácido sulfúrico com o objetivo de auxiliar o mesmo no plano de retomada operacional e contínuo fornecimento do material. Adicionalmente, ainda no mês de julho, foi celebrado junto ao fornecedor o 5º aditivo ao contrato de fornecimento de ácido sulfúrico, em que estabelece a quantidade de 69.500 toneladas do material a ser fornecida durante o segundo semestre do exercício de 2022.

EQUIPE DE RELAÇÕES COM INVESTIDORES

- ◆ Viktor Maximiliano Augusto dos Santos Veras - Diretor de Relações com Investidores
- ◆ RODOVIA BA 099, ESTRADA DO COCO, ABRANTES, CAMAÇARI, BA, BRASIL, CEP 42.829-710
- ◆ +55 (71) 3634-9144 - <https://www.tronox-ri.com.br/>

Comentário do Desempenho

TRONOX Release de Resultados - 2T22

VISÃO GERAL DA TRONOX

A Tronox é a maior produtora verticalizada de pigmento de dióxido de titânio (“TiO₂”) do mundo. Conta com 9 fábricas de TiO₂ e 6 minas distribuídas nos 6 continentes.



VISÃO GERAL DA TRONOX PIGMENTOS DO BRASIL S/A.

A Tronox Pigmentos do Brasil S/A., empresa de capital aberto na B3 (Brasil. Bolsa. Balcão), conta com três unidades: a mina do Guajú, em Mataraca, na Paraíba; a fábrica em Camaçari, na Bahia; e o escritório comercial na capital de São Paulo, o qual atende à demanda de toda a América Latina. A planta da Bahia utiliza como principal matéria-prima o minério de titânio, ou ilmenita.

O controle da Companhia é diretamente detido pela sociedade brasileira Millennium Inorganic Chemicals Holdings Brasil Ltda., com 71,65% de representatividade no capital da organização.

Adicionalmente, 28,35% do seu capital social é livremente negociado na bolsa de valores de São Paulo - B3, sob os códigos CRPG3, CRPG5 e CRPG6, seguindo todas as práticas e recomendações de transparência e governança necessárias para esta categoria.

Comentário do Desempenho

TRONOX Release de Resultados - 2T22

Composição Acionária

Acionista	Qtde. ações ordinárias	Ações ordinárias	Qtde. ações preferenciais	Ações preferenciais	Qtde. total de ações	Total de ações
Millennium Holdings Brasil Ltda.	10.059.122	99,02%	10.731.917	56,90%	20.791.039	71,65%
Outros	99.276	0,98%	8.128.432	43,10%	8.227.708	28,35%
Total	10.158.398	100,00%	18.860.349	100,00%	29.018.747	100,00%

Governança Corporativa

A Companhia cumpre com as melhores práticas de governança corporativa da atualidade, bem como acredita que mantém um histórico de ótima comunicação e transparência com investidores.

Diretoria e Conselho	
Diretoria - Membro	Cargo
Rodrigo Jacobina Assunção	Diretor
Roberto Garcia de Souza	Diretor
Viktor Maximiliano Augusto dos Santos Veras	Diretor de relações com investidores
Conselho de Administração - Membro	Cargo
Roberto Garcia de Souza	Presidente
Alejandro Hernan Tochilovsky	Efetivo
Marcelo Passos Doria	Efetivo
Ricardo Antonio Weiss	Efetivo
Conselho Fiscal - Membro	Suplente
Massao Fábio Oya	Maria Elvira Lopes Gimenez
Wellington Lancaster Lemos Andrade	Marcelo Pereira Fernandes de Barros
Antomar de Oliveira Rios	João Roberto Sena da Paixão

Estatuto e Políticas

A Companhia possui estatuto e políticas formalizados e divulgados, os quais orientam a condução de suas operações de forma ética e em conformidade com as leis, normas e melhores práticas do mercado. Dentre as políticas divulgadas destacam-se:

- ◆ Código de conduta
- ◆ Política de Qualidade, Segurança, Saúde e Meio Ambiente
- ◆ Política de Remuneração do Conselho e da Diretoria
- ◆ Política de Negociação de Valores Mobiliários
- ◆ Política de Transações com Partes Relacionadas
- ◆ Política de Divulgação das Informações
- ◆ Política de Gerenciamento de Risco

Comentário do Desempenho

TRONOX Release de Resultados - 2T22

Código de Conduta e Ética

A Companhia possui um Código de Conduta e Ética divulgado, o qual orienta seus colaboradores e stakeholders (fornecedores, consultores, contratados e semelhantes) a agir da maneira correta e respeitar os demais.

O Código de Conduta e Ética estabelece princípios comportamentais que vão desde o cumprimento da lei até o combate à lavagem de dinheiro e ao terrorismo, passando pelo relacionamento entre empregados, acionistas, comunidade e terceiros (conflitos de interesse e concorrência).

COMENTÁRIOS DA ADMINISTRAÇÃO

Segmento TiO₂

Em consonância com a estratégia da Companhia, manteve-se a priorização ao atendimento do mercado brasileiro neste segundo trimestre de 2022 (“2T22”). A forte demanda local por pigmentos TIO₂ continuou durante todo o 2T22, com aumento de 9% no volume de vendas em relação ao trimestre anterior (“1T22”) decorrente da maior oferta de material ao mercado em face ao aumento de produção, onde os custos médios de venda seguiram essa tendência favorável, apresentando uma redução de 7%, impactado principalmente pela retomada do fornecimento gradual de ácido sulfúrico pelo principal fornecedor. O preço médio de venda, em moeda local, teve uma redução de cerca de 3% devido à queda da taxa de câmbio do dólar médio do período. O preço médio em dólar por sua vez, apresentou um incremento de 3%. Adicionalmente, verifica-se um aumento no volume produzido de pigmento na ordem de 8% em relação ao 1T22.

Quando comparamos o 2T22 com o 2T21, houve uma redução de 4% no volume de vendas. Essa redução, conforme supracitado e outrora comunicado ao mercado através de fato relevante, se deve as interrupções na cadeia de suprimentos e dificuldades na obtenção de ácido sulfúrico, um dos principais materiais secundários do processo, para o qual está sendo retomado gradualmente no período, acarretando em um incremento de 85% no custo de vendas do período. A redução no volume de vendas é minimizada pelo incremento de 21% nos preços médios de vendas brutas, em moeda local, do TiO₂ quando comparado ao mesmo período do ano anterior. O preço médio em moeda norte americana teve um incremento de 26%.

Em linhas gerais, a demanda por pigmento no Brasil seguiu aquecida ao longo do 2T22, uma vez que a oferta global de pigmento permaneceu abaixo dos níveis históricos. Consequentemente, os estoques dos clientes permaneceram abaixo dos níveis sazonalmente normais.

Comentário do Desempenho

TRONOX Release de Resultados - 2T22

Durante o 2T22, a demanda aumentou ligeiramente. Os produtores chineses aumentaram as exportações para o mercado brasileiro, devido à redução dos desafios logísticos globais e à moderação da demanda local na China. No entanto, a Companhia continua bem posicionada devido ao produto de maior qualidade da Companhia e à presença de fabricação local. Adicionalmente, a Companhia tem experimentado aumento nos custos dos insumos devido à inflação.

Em 2022, ocorreu o lançamento de novo produto da Companhia (“TiONA 592”), desenvolvido para o seguimento de tintas, maior seguimento atendido pela Companhia. A estratégia da Administração da Companhia visa garantir e assegurar produtos de alta qualidade para nossos clientes.

Segmento Minérios

Conforme divulgado no tópico “Eventos recentes”, a Companhia não efetuou a venda de minérios no 2T22.

Desempenho Operacional e Resultados

Receita Líquida

(R\$ mil)	2T22	2T21	%	1T22	%	1S22	1S21	%
Vendas brutas	272.633	276.150	-1%	257.884	6%	530.517	552.919	-4%
Impostos incidentes sobre vendas	(48.641)	(46.995)	4%	(46.430)	5%	(95.071)	(91.305)	4%
Descontos, abatimentos e outras deduções	(2.808)	(2.155)	30%	(1.313)	114%	(4.121)	(3.377)	22%
Receita líquida	221.184	227.000	-3%	210.141	5%	431.325	458.237	-6%

No 2T22 as vendas brutas foram de R\$272.633, apresentando uma redução de 1% quando comparado com o mesmo período do ano anterior (2T21). A receita líquida no 2T22 foi de R\$221.184, uma redução de 3% quando comparado com o mesmo período supracitado (2T21). Quando comparado ao trimestre anterior (1T22), há um incremento na ordem de 5% no valor da receita líquida no 2T22 devido ao aumento da quantidade vendida. Em contraponto, no 2T22, verifica-se uma redução da taxa média de câmbio (dólar), quando comparado com os demais períodos.

A variação por segmento é devido aos seguintes fatores:

- ◆ Pigmento: no comparativo entre 2T22 e o 1T22, verifica-se uma redução de 3% nos preços médios dos produtos em moeda local, incremento de 9% no volume vendido e de 6% nas vendas brutas. Com relação ao comparativo do 2T22 com o 2T21, verifica-se uma redução de 4% do volume vendido no

Comentário do Desempenho

TRONOX Release de Resultados - 2T22

2T22, onde também houve uma redução de 1% das vendas brutas, compensando pelo incremento de 21% no preço médio de vendas brutas, em moeda local.

- ◆ **Minérios:** em 2022, devido à exaustão da lavra da Mina de Guajú, a Companhia não efetuou venda de ilmenita, zirconita, rutilo e/ou cianita. Sendo assim, observam-se reduções nas vendas dos minérios no comparativo com outros períodos.

Custo de Vendas

(R\$ mil)	2T22	2T21	%	1T22	%	1S22	1S21	%
Receita líquida	221.184	227.000	-3%	210.141	5%	431.325	458.237	-6%
Custo de vendas	(213.675)	(139.975)	53%	(207.003)	3%	(420.678)	(287.507)	46%
Lucro bruto	7.509	87.025	-91%	3.138	139%	10.647	170.730	-94%
Margem bruta	3%	38%	-91%	1%	2651%	2%	37%	-93%

No 2T22 a variação do custo de vendas de 3%, quando comparado com o 1T22, foi motivada pelo aumento da quantidade vendida em contraponto a redução do custo de produção. Quando comparamos o 2T22 com o 2T21, verifica-se incremento do custo médio de produção de TiO₂ na ordem de 68%. O incremento do custo de vendas é justificado pela interrupção do fornecimento de ácido sulfúrico pelo principal fornecedor deste material secundário da Companhia, o qual está retomado de forma gradual durante o exercício de 2022, além do aumento nos custos de gás natural.

No 2T22, podemos observar uma variação do custo de vendas superior à variação da receita líquida, quando comparada ao mesmo período do ano anterior ("2T21"), devido, basicamente, aos seguintes motivos:

- Aumento de preços médios de matérias-primas como ácido sulfúrico e gás natural, que juntos representaram no 2T22 47% do custo de vendas (1T22, 53%).
- O impacto da variação da taxa cambial (real X dólar) sobre o custo de vendas ocorre numa proporção menor, já que apenas parte das matérias-primas e insumos adquiridos no mercado exterior são adquiridas em dólar, além do incremento do preço médio de fornecedores.

Lucro Bruto e Margem Bruta

No 2T22 o lucro bruto apresentado foi de R\$7.509, ocasionando um aumento de margem bruta de 2% (margem bruta 2T22: 3%; e 1T22: 1%). Adicionalmente, o lucro bruto foi inferior 91% quando comparado ao 2T21, devido ao aumento nos custos de 53%, aliado a redução de taxa média de câmbio do período e

Comentário do Desempenho

TRONOX Release de Resultados - 2T22

menor quantidade vendida. Conforme divulgado no tópico “Eventos recentes”, a Companhia não efetuou a venda de minérios em 2022.

Lucro Líquido

(R\$ mil)	2T22	2T21	%	1T22	%	1S22	1S21	%
Lucro (prejuízo) líquido	4.733	68.238	-93%	(1.026)	-561%	3.707	134.429	-97%
Margem líquida	2%	30%		0%		1%	29%	

No 2T22 houve lucro líquido de R\$4.733, havendo aumento e resultado positivo contraponto o período anterior (1T22), em que houve prejuízo. Em comparação ao mesmo período do exercício anterior (2T21), há uma redução de 93%, decorrente principalmente do aumento dos custos de produção, diminuição da quantidade vendida, diminuição da produção e menor câmbio médio (dólar) no trimestre. Adicionalmente, no 1S22, a Companhia reconheceu receita financeira de R\$21.920 (R\$5.136 em 1S21), sendo R\$14.472 referente a juros sobre contrato de mútuo com partes relacionadas (assinado em julho de 2021).

EBITDA e Margem EBITDA

(R\$ mil)	2T22	2T21	%	1T22	%	1S22	1S21	%
Lucro líquido (prejuízo)	4.733	68.238	-93%	(1.026)	-561%	3.707	134.429	-97%
(+/-) Resultado financeiro	(8.164)	1.815	-550%	(4.175)	96%	(12.339)	1.859	-764%
(+/-) Depreciação, amortização e exaustão	5.066	5.982	-15%	4.976	2%	10.042	11.917	-16%
(+/-) IR e CS	2.662	5.940	-55%	(909)	-393%	1.753	14.061	-88%
(-) EBITDA	4.297	81.975	-95%	(1.134)	-479%	3.163	162.266	-98%
Margem EBITDA	2%	36%		-1%		1%	35%	

No comparativo do 2T22 com o 1T22, o EBITDA apresentou aumento e resultado positivo frente ao período comparado citado em que o EBITDA foi negativo, principalmente devido ao prejuízo do período.

Depreciação, amortização e exaustão

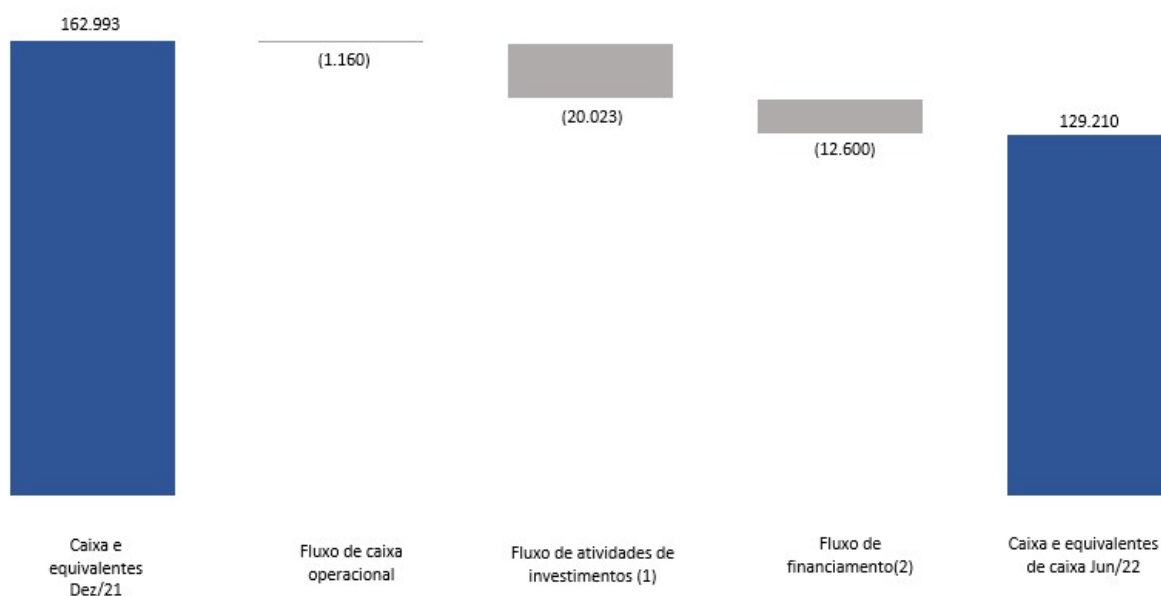
No 2T22, quando comparado ao 1T22, há um leve aumento no valor da depreciação, amortização e exaustão de, aproximadamente 2%, decorrente de adições de ativo imobilizado no período, principalmente de móveis e utensílios, ferramentas e equipamentos de processamento de dados. Quando comparado com o 2T21, há uma redução de 15%, devido basicamente, ao fato de que no 2T22, não existe exaustão do custo de recuperação de mina (“ARO”), o qual foi encerrado no exercício de 2021.

Comentário do Desempenho

TRONOX Release de Resultados - 2T22

Geração de caixa e caixa líquido

No período findo em 30 de junho de 2022, o caixa e equivalentes de caixa da Companhia é de R\$129.210. Uma visão mais detalhada das movimentações do fluxo de caixa, encontra-se nos Anexos II e IV deste documento.



(1) Inclui aquisições de bens do ativo imobilizado e mútuo com partes relacionadas.


(2) Amortização arrendamento mercantil (leasing) e pagamento de dividendos.

Resultados por Segmentos de Negócios

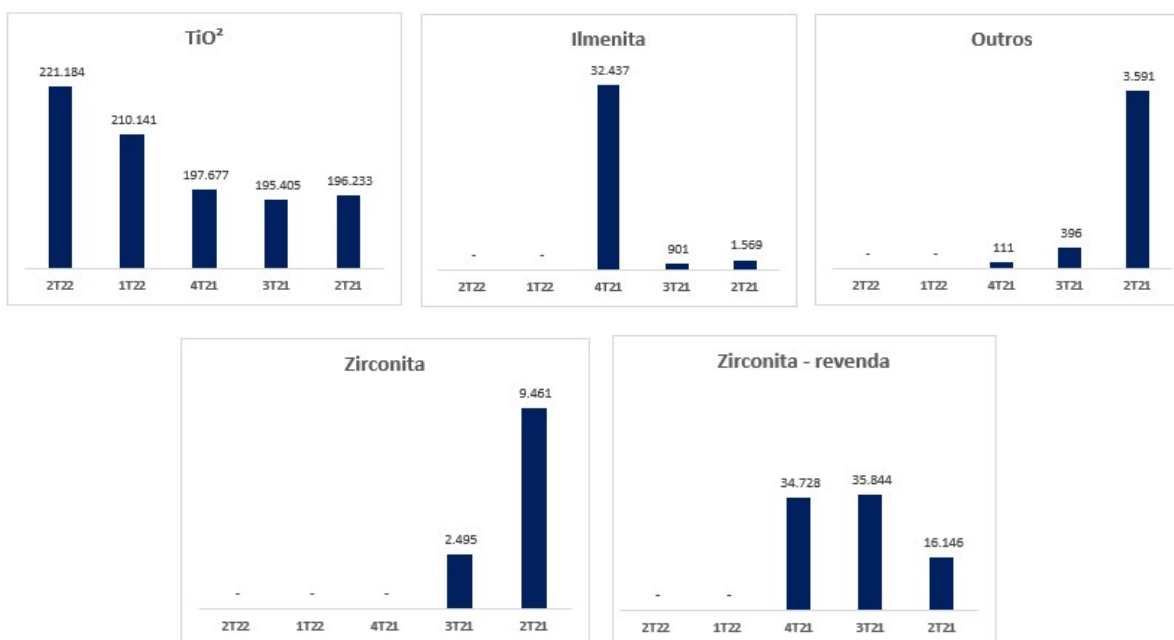
A Companhia atua de forma integrada em dois segmentos de negócios: Pigmentos de Titânio - TiO₂ e Mineração (operação encerrada em 2021), o qual era subdividido em Ilmenita, Zircônia e outros.

Comentário do Desempenho

TRONOX Release de Resultados - 2T22



Receita Líquida trimestral, por produto (R\$/mil)



No 4T21, a Companhia efetuou venda de ilmenita para parte relacionada (Tronox França).

Comentário do Desempenho



Release de Resultados - 2T22

ANEXO I – DEMONSTRAÇÃO DOS RESULTADOS

Demonstração do Resultado	30/06/2022	30/06/2021	Var. (%)
Operações continuadas			
Receita líquida de vendas	431.325	458.237	-6%
Custo de vendas	(420.678)	(287.507)	46%
Lucro bruto	10.647	170.730	-94%
Despesas com vendas	(6.731)	(9.605)	-30%
Despesas gerais e administrativas	(15.088)	(11.808)	28%
Outras receitas (despesas) operacionais, líquidas	4.293	1.032	316%
Resultado operacional	(6.879)	150.349	-105%
Receitas financeiras	21.920	5.136	327%
Despesas financeiras	(8.404)	(9.289)	-10%
Variações cambiais líquidas	(1.177)	2.294	-151%
Lucro antes dos tributos sobre o lucro	5.460	148.490	-96%
Imposto de renda e contribuição social corrente	(504)	(7.159)	-93%
Imposto de renda e contribuição social diferido	(1.249)	(6.902)	-82%
Lucro líquido do período	3.707	134.429	-97%
Quantidade de ações no final do período (em milhares)			
Ordinárias	10.159	10.159	
Preferenciais Classe "A"	12.342	12.342	
Preferenciais Classe "B"	6.518	6.518	
	29.019	29.019	
Lucro básico e diluído por mil ações atribuível aos acionistas da Companhia - R\$			
Ordinárias	0,13	4,63	-97%
Preferenciais Classe "A"	0,13	4,63	-97%
Preferenciais Classe "B"	0,13	4,63	-97%
Lucro líquido do período	3.707	134.429	-97%
Outros resultados abrangentes não reclassificados para o resultado do exercício em períodos subsequentes	3.028	1.592	90%
Total de resultados abrangentes do período	6.735	136.021	-95%

Comentário do Desempenho



Release de Resultados - 2T22

ANEXO II – BALANÇO PATRIMONIAL ATIVO

Balanço Patrimonial - Ativo	30/06/2022	31/12/2021	Var. (%)
Circulante			
Caixa e equivalentes de caixa	129.210	162.993	-21%
Títulos e valores mobiliários	11.300	13.661	-17%
Contas a receber de clientes	191.976	174.630	10%
Estoques	297.951	321.880	-7%
Tributos a recuperar	17.972	19.097	-6%
Valores a receber de partes relacionadas	1.917	37.906	-95%
Outros ativos	7.498	20.915	-64%
Total do ativo circulante	657.824	751.082	-12%
Não Circulante			
Tributos a recuperar	15.665	15.342	2%
Valores a receber de partes relacionadas	225.650	211.263	7%
Imposto de renda e contribuição social diferidos	67.510	68.759	-2%
Depósitos judiciais	1.741	1.564	11%
Outros ativos	10.772	2.065	422%
Imobilizado	153.725	143.799	7%
Ativos de direito de uso	3.360	3.407	-1%
Intangível	874	1.275	-31%
Total do ativo não circulante	479.297	447.474	7%
Total do ativo	1.137.121	1.198.556	-5%

- ◆ Caixas e equivalente de caixa: Redução do saldo de caixa e equivalentes de caixa está relacionada ao pagamento de R\$10.782 a título de dividendos, adiantamentos de R\$26.791 para fornecedor de material secundário e aquisição de ativo imobilizado no montante de R\$18.223.
- ◆ Títulos e valores mobiliários: Refere-se a transferência de valores para a rubrica de “caixa e equivalentes de caixa”.
- ◆ Valores a receber de partes relacionadas: Refere-se ao recebimento de crédito junto a Tronox França em decorrência da venda de matéria-prima (ilmenita) em dezembro de 2021.
- ◆ Outros ativos: A companhia recebeu em março de 2022 parte do valor do Grupo Tasnee no montante de R\$3.460 decorrente a saldo a receber do antigo controlador.
- ◆ Imobilizado: o incremento do saldo ocorreu em função de investimentos efetuados na ordem de R\$18.223, ajustado pela depreciação no período de R\$8.198 e por baixas no montante de R\$79. Os principais projetos referem-se a reparos e substituição de equipamentos, melhorias no processo, segurança e meio ambiente da planta industrial (substituição de tanques, agitadores e tubulações, além de melhorias no turbogerador, entre outros). Houve também a constituição de complemento provisão para perda de ativo imobilizado, referente a itens de reposição no montante de R\$20.
- ◆ Intangível: refere-se à amortização do período, líquida das adições.

Comentário do Desempenho



Release de Resultados - 2T22

ANEXO III – BALANÇO PATRIMONIAL PASSIVO

Balanço Patrimonial - Passivo e Patrimônio líquido	30/06/2022	31/12/2021	Var. (%)
Passivo Circulante			
Fornecedores	62.289	97.382	-36%
Passivos de arrendamento	2.041	2.066	-1%
Salários e encargos sociais	18.966	24.629	-23%
Impostos, taxas e contribuições	2.975	3.379	-12%
Valores a pagar a partes relacionadas	774	8.352	-91%
Dividendos e JCP a pagar	5.504	16.286	-66%
Provisão ambiental	18.024	14.860	21%
Provisão para benefício pós emprego	793	607	31%
Provisão para gastos para desmobilização da mina	15.423	16.419	-6%
Outros passivos	8.003	20.691	-61%
Total do passivo circulante	134.792	204.671	-34%
Passivo Não Circulante			
Passivos de arrendamento	1.410	1.620	-13%
Provisão para contingências	9.004	7.921	14%
Provisão ambiental	15.586	18.416	-15%
Provisão para benefício pós emprego	49.195	50.702	-3%
Provisão para gastos para desmobilização da mina	36.025	38.342	-6%
Outros passivos	7.490	-	100%
Total do passivo não circulante	118.710	117.001	1%
Patrimônio Líquido			
Capital Social	250.000	206.929	21%
Reservas de lucros	610.505	653.576	-7%
Outros resultados abrangentes	19.407	16.379	18%
Lucros acumulados	3.707	-	100%
Total do patrimônio líquido	883.619	876.884	1%
Total do passivo e do patrimônio líquido	1.137.121	1.198.556	-5%

- ◆ Fornecedores: Liquidação de saldo com as fontes alternativas de fornecedores de ácido sulfúrico no montante de R\$41.464.
- ◆ Passivos de arrendamento: variação do saldo período refere-se basicamente a reclassificação entre os saldos de curto e longo prazo, além do pagamento de parcelas no período, líquidas das

Comentário do Desempenho

TRONOX Release de Resultados - 2T22

adições e encargos.

- ◆ Salário e encargos sociais: redução refere-se basicamente ao pagamento de participação nos resultados (PLR). Adicionalmente, há constituição de provisão para 13º salário.
- ◆ Impostos, taxas e contribuições: Variação refere-se basicamente a redução de Impostos de Renda Retido na Fonte (IRRF).
- ◆ Valores a pagar a partes relacionadas: Refere-se basicamente a dividendos a pagar para Tronox Holding, liquidados em maio de 2022 no montante de R\$7.874.
- ◆ Provisão para desmobilização da mina: variação do saldo período refere-se basicamente a reclassificação entre os saldos de curto e longo prazo, além de pagamentos efetuados, líquida de ajustes a valor presente.
- ◆ Provisão ambiental: variação do saldo período refere-se basicamente a reclassificação entre os saldos de curto e longo prazo, além de pagamentos efetuados, líquida de ajustes a valor presente.
- ◆ Provisão para benefício pós emprego variação do saldo período refere-se basicamente a reclassificação entre os saldos de curto e longo prazo, além de pagamentos efetuados, líquida de ajustes a valor presente.
- ◆ Provisão para contingências: Refere-se a adições de provisões de natureza trabalhista, que consistem, em sua maioria, de ações ingressadas por ex-empregados da Companhia e versam sobre o pagamento de direitos trabalhistas, indenizações e responsabilidade subsidiária.
- ◆ Outros passivos: Em janeiro de 2022, a Companhia efetuou o pagamento no montante de R\$3.779 em referência ao auto de infração junto ao Acordo de Transação com o Grupo Tasnee (antigo controlador). Nesse acordo, o referido grupo é obrigado a ressarcir a Companhia em relação autuações fiscais ocorridas antes da assinatura do referido acordo, onde em março de 2022 houve o recebimento de R\$3.460.

Comentário do Desempenho



Release de Resultados - 2T22

ANEXO IV – DEMOSTRAÇÃO DOS FLUXOS DE CAIXA

Demonstração do Fluxo de Caixa	30/06/2022	30/06/2021	Var. (%)
Fluxos de caixa das atividades operacionais			
Lucro antes do imposto de renda e contribuição social	5.460	148.490	-96%
Ajuste para reconciliação do resultado do período ao caixa gerado pelas (aplicado nas) atividades operacionais:			
Depreciação, exaustão e amortização	10.042	11.917	-16%
Juros sobre mútuo com partes relacionadas	(14.472)	-	-100%
Juros e variações monetárias e cambiais, líquidas	261	(444)	-159%
Baixa ou venda de ativo imobilizado e ativo de direito de uso	79	217	-64%
Baixas de ativos e passivos, líquidas	-	(34)	-100%
Provisão para desvalorização e perdas dos estoques	(68)	149	-146%
Provisão para perda com imobilizado	20	-	100%
Ajuste a valor presente - Gastos para desmobilização da mina	2.092	3.292	-36%
Ajuste a valor presente - Provisão benefício pós-emprego	2.280	3.554	-36%
Ajuste a valor presente - Provisão ambiental	991	656	51%
Constituição (reversão) de provisões, líquidas	949	1.668	-43%
Variações nos ativos e passivos operacionais	7.634	169.465	-95%
Contas a receber de clientes	(17.695)	(69.400)	-75%
Estoques	23.997	(20.932)	-215%
Fornecedores	(35.093)	9.269	-479%
Partes Relacionadas	30.297	23.344	30%
Salários e encargos sociais	(5.662)	407	-1491%
Impostos, taxas e contribuições	665	(22.765)	-103%
Outros ativos e passivos	(5.303)	(15.339)	-65%
Caixa líquido aplicado nas (gerado pelas) nas atividades operacionais	(1.160)	74.049	-102%
Fluxos de caixa das atividades de investimentos			
Aplicações financeiras	-	17	-100%
Aquisições de bens do ativo imobilizado e intangível	(18.223)	(13.325)	37%
Constituição de mútuo com partes relacionadas	(1.800)	-	100%
Caixa líquido aplicado nas atividades de investimentos	(20.023)	(13.308)	50%
Fluxos de caixa das atividades de financiamento			
Amortização de arrendamentos	(1.818)	(1.814)	0%
Dividendos pagos	(10.782)	(10.405)	4%
Juros sobre capital próprio pagos	-	(27.273)	-100%
Caixa líquido aplicado nas atividades de financiamento	(12.600)	(39.492)	-68%
Variação no caixa e equivalentes de caixa	(33.783)	21.249	-259%
Caixa e equivalentes de caixa no início do período	162.993	389.507	-58%
Caixa e equivalentes de caixa no final do período	129.210	410.756	-69%

Notas Explicativas

Tronox Pigmentos

Informações trimestrais
em 30 de junho de 2022

Notas Explicativas

*Tronox Pigmentos do Brasil do Brasil S.A.
Informações trimestrais
em 30 de junho de 2022*

Conteúdo

Relatório sobre a revisão de informações trimestrais (ITR)	3
Balancos patrimoniais	5
Demonstrações de resultados	7
Demonstrações de resultados abrangentes	9
Demonstrações das mutações do patrimônio líquido	11
Demonstrações dos fluxos de caixa	12
Demonstrações do valor adicionado	13
Notas explicativas às informações trimestrais	14

Notas Explicativas



KPMG Auditores Independentes Ltda.
Av. Tancredo Neves, 2.539, 23º andar
Salas 2.308 a 2.312 - Caminho das Árvores
Edifício CEO Salvador Shopping- Torre Londres
41820-021 - Salvador/BA - Brasil
Caixa Postal 5799 - CEP 41820-970 - Salvador/BA - Brasil
Telefone +55 (71) 3273-7350
kpmg.com.br

Relatório sobre a revisão de informações trimestrais (ITR)

Aos Acionistas, Conselheiros e Administradores da
Tronox Pigmentos do Brasil S.A.

Camaçari - BA

Introdução

Revisamos as informações contábeis intermediárias da Tronox Pigmentos do Brasil S.A. ("Companhia"), contidas no Formulário de Informações Trimestrais (ITR) referente ao trimestre findo em 30 de junho de 2022, que compreendem o balanço patrimonial em 30 de junho de 2022 e as respectivas demonstrações do resultado e do resultado abrangente para os períodos de três e seis meses findos naquela data e das mutações do patrimônio líquido e dos fluxos de caixa para o período de seis meses findo naquela data, incluindo as notas explicativas.

A Administração da Companhia é responsável pela elaboração das informações contábeis intermediárias de acordo com o CPC 21(R1) e a norma internacional IAS 34 – Interim Financial Reporting, emitida pelo International Accounting Standards Board (IASB), assim como pela apresentação dessas informações de forma condizente com as normas expedidas pela Comissão de Valores Mobiliários (CVM), aplicáveis à elaboração das Informações Trimestrais (ITR). Nossa responsabilidade é a de expressar uma conclusão sobre essas informações contábeis intermediárias com base em nossa revisão.

Alcance da revisão

Conduzimos nossa revisão de acordo com as normas brasileiras e internacionais de revisão de informações intermediárias (NBC TR 2410 - Revisão de Informações Intermediárias Executada pelo Auditor da Entidade e ISRE 2410 - Review of Interim Financial Information Performed by the Independent Auditor of the Entity, respectivamente).

Uma revisão de informações intermediárias consiste na realização de indagações, principalmente às pessoas responsáveis pelos assuntos financeiros e contábeis e na aplicação de procedimentos analíticos e de outros procedimentos de revisão. O alcance de uma revisão é significativamente menor do que o de uma auditoria conduzida de acordo com as normas de auditoria e, conseqüentemente, não nos permitiu obter segurança de que tomamos conhecimento de todos os assuntos significativos que poderiam ser identificados em uma auditoria. Portanto, não expressamos uma opinião de auditoria.

Notas Explicativas



Conclusão sobre as informações contábeis intermediárias

Com base em nossa revisão, não temos conhecimento de nenhum fato que nos leve a acreditar que as informações contábeis intermediárias incluídas nas informações trimestrais acima referidas não foram elaboradas, em todos os aspectos relevantes, de acordo com o CPC 21(R1) e a IAS 34, aplicáveis à elaboração de Informações Trimestrais (ITR) e apresentadas de forma condizente com as normas expedidas pela CVM.

Outros assuntos

Demonstrações do valor adicionado

As informações trimestrais acima referidas incluem as Demonstrações do Valor Adicionado (DVA), referentes ao período de seis meses findo em 30 de junho de 2022, elaboradas sob a responsabilidade da Administração da Companhia e apresentadas como informação suplementar para fins de IAS 34. Essas demonstrações foram submetidas a procedimentos de revisão executados em conjunto com a revisão das informações trimestrais, com o objetivo de concluir se elas estão conciliadas com as informações contábeis intermediárias e registros contábeis, conforme aplicável, e se sua forma e conteúdo estão de acordo com os critérios definidos no Pronunciamento Técnico CPC 09 - Demonstração do Valor Adicionado. Com base em nossa revisão, não temos conhecimento de nenhum fato que nos leve a acreditar que essas demonstrações do valor adicionado não foram elaboradas, em todos os aspectos relevantes, segundo os critérios definidos nessa norma e de forma consistente em relação às informações contábeis intermediárias tomadas em conjunto.

Valores correspondentes

Os valores correspondentes relativos aos balanços patrimoniais, em 31 de dezembro de 2021, foram anteriormente auditados por outros auditores independentes que emitiram relatório datado em 11 de março de 2022, sem modificação, e às demonstrações do resultado e do resultado abrangente do período de três e seis meses e das mutações do patrimônio líquido e dos fluxos de caixa para o período de seis meses do trimestre findo em 30 de junho de 2021 foram anteriormente revisados por outros auditores independentes que emitiram relatório datado em 11 de agosto de 2021, sem modificação.

Os valores correspondentes relativos às Demonstrações do Valor Adicionado (DVAs), referentes ao período de seis meses findo em 30 de junho de 2021, foram submetidos aos mesmos procedimentos de revisão por aqueles auditores independentes e, com base em sua revisão, aqueles auditores emitiram relatório reportando que não tiveram conhecimento de nenhum fato que os levasse a acreditar que a DVA não foi elaborada, em todos os seus aspectos relevantes, de forma consistente com as informações contábeis intermediárias tomadas em conjunto.

Salvador, 11 de agosto de 2022.

KPMG Auditores Independentes Ltda.
CRC SP-014428/F-7

Hildebrando Oliveira de Abreu Filho
Contador CRC BA-029520/O-7

Notas Explicativas Tronox Pigmentos do Brasil S.A.

Balancos patrimoniais em 30 de junho de 2022 e 31 de dezembro de 2021

(Em milhares de Reais, exceto quando mencionado de outra forma)

Ativo	Nota	Tronox Pigmentos do Brasil S.A.	
		30/06/2022	31/12/2021
Circulante			
Caixa e equivalentes de caixa	4	129.210	162.993
Títulos e valores mobiliários	5	11.300	13.661
Contas a receber de clientes	6	191.976	174.630
Estoques	7	297.951	321.880
Tributos a recuperar	8	17.972	19.097
Valores a receber de partes relacionadas	23	1.917	37.906
Outros ativos	11	7.498	20.915
		657.824	751.082
Não circulante			
Tributos a recuperar	8	15.665	15.342
Valores a receber de partes relacionadas	23	225.650	211.263
Imposto de renda e contribuição social diferidos	21	67.510	68.759
Depósitos judiciais	15	1.741	1.564
Outros ativos	11	10.772	2.065
		321.338	298.993
Imobilizado			
Ativos de direito de uso	10	3.360	3.407
Intangível	9	874	1.275
		157.959	148.481
		479.297	447.474
Total do ativo		1.137.121	1.198.556

As notas explicativas são parte integrante das informações trimestrais.

Notas Explicativas Tronox Pigmentos do Brasil S.A.

Balancos patrimoniais em 30 de junho de 2022 e 31 de dezembro de 2021

(Em milhares de Reais, exceto quando mencionado de outra forma)

Passivo e Patrimônio Líquido	Nota	Tronox Pigmentos do Brasil S.A.	
		30/06/2022	31/12/2021
Passivo circulante			
Fornecedores	12	62.289	97.382
Passivos de arrendamento	10	2.041	2.066
Salários e encargos sociais	13	18.966	24.629
Impostos, taxas e contribuições	14	2.975	3.379
Valores a pagar a partes relacionadas	23	774	8.352
Dividendos e JCP a pagar	20	5.504	16.286
Provisão ambiental	16	18.024	14.860
Provisão para benefício pós emprego	17	793	607
Provisão para gastos para desmobilização da mina	18	15.423	16.419
Outros passivos	19	8.003	20.691
		134.792	204.671
Passivo não circulante			
Passivos de arrendamento	10	1.410	1.620
Provisão para contingências	15	9.004	7.921
Provisão ambiental	16	15.586	18.416
Provisão para benefício pós emprego	17	49.195	50.702
Provisão para gastos para desmobilização da mina	18	36.025	38.342
Outros passivos	19	7.490	-
		118.710	117.001
Patrimônio líquido	20		
Capital social		250.000	206.929
Reservas de lucros		610.505	653.576
Outros resultados abrangentes		19.407	16.379
Lucros acumulados		3.707	-
		883.619	876.884
Total do passivo e do patrimônio líquido		1.137.121	1.198.556

As notas explicativas são parte integrante das informações trimestrais.

Notas Explicativas Tronox Pigmentos do Brasil S.A.

Demonstrações de resultados

Períodos de seis meses findos em 30 de junho de 2022 e 2021.

(Em milhares de Reais, exceto quando mencionado de outra forma)

	Nota	Tronox Pigmentos do Brasil S.A.	
		01/01/2022 a 30/06/2022	01/01/2021 a 30/06/2021
Operações continuadas			
Receita líquida de vendas	24	431.325	458.237
Custo de vendas	25	(420.678)	(287.507)
Lucro bruto		10.647	170.730
Despesa com vendas	26	(6.731)	(9.605)
Despesas gerais e administrativas	25	(15.088)	(11.808)
Outras receitas (despesas) operacionais, líquidas		4.293	1.032
Resultado operacional		(6.879)	150.349
Receitas financeiras	27	21.920	5.136
Despesas financeiras	27	(8.404)	(9.289)
Variações cambiais, líquidas	27	(1.177)	2.294
Lucro antes dos tributos sobre o lucro		5.460	148.490
Imposto de renda e contribuição social corrente	21	(504)	(7.159)
Imposto de renda e contribuição social diferido	21	(1.249)	(6.902)
Lucro líquido do período		3.707	134.429
Quantidade de ações no final do período (em milhares)	20		
Ordinárias		10.159	10.159
Preferenciais Classe "A"		12.342	12.342
Preferenciais Classe "B"		6.518	6.518
		29.019	29.019
Lucro básico e diluído por mil ações atribuível aos acionistas da Companhia - R\$			
Ordinárias		0,13	4,63
Preferenciais Classe "A"		0,13	4,63
Preferenciais Classe "B"		0,13	4,63

As notas explicativas são parte integrante das informações trimestrais.

Notas Explicativas Tronox Pigmentos do Brasil S.A.

Demonstrações de resultados

Períodos de três meses findos em 30 de junho de 2022 e 2021.

(Em milhares de Reais, exceto quando mencionado de outra forma)

	Nota	Tronox Pigmentos do Brasil S.A.	
		01/04/2022 a 30/06/2022	01/04/2021 a 30/06/2021
Operações continuadas			
Receita líquida de vendas	24	221.184	227.000
Custo de vendas	25	(213.675)	(139.975)
Lucro bruto		7.509	87.025
Despesa com vendas	26	(3.829)	(4.594)
Despesas gerais e administrativas	25	(6.985)	(6.723)
Outras receitas (despesas) operacionais, líquidas		2.536	285
Resultado operacional		(769)	75.993
Receitas financeiras	27	11.946	3.214
Despesas financeiras	27	(4.253)	(5.153)
Variações cambiais, líquidas	27	471	124
Lucro antes dos tributos sobre o lucro		7.395	74.178
Imposto de renda e contribuição social corrente	21	(504)	(3.959)
Imposto de renda e contribuição social diferido	21	(2.158)	(1.981)
Lucro líquido do período		4.733	68.238
Quantidade de ações no final do período (em milhares)	20		
Ordinárias		10.159	10.159
Preferenciais Classe "A"		12.342	12.342
Preferenciais Classe "B"		6.518	6.518
		29.019	29.019
Lucro básico e diluído por mil ações atribuível aos acionistas da Companhia - R\$			
Ordinárias		0,16	2,35
Preferenciais Classe "A"		0,16	2,35
Preferenciais Classe "B"		0,16	2,35

As notas explicativas são parte integrante das informações trimestrais.

Notas Explicativas Tronox Pigmentos do Brasil S.A.

Demonstrações de resultados abrangentes

Períodos de seis meses findos em 30 de junho de 2022 e 2021.

(Em milhares de Reais)

	Tronox Pigmentos do Brasil S.A.	
	<u>01/01/2022 a</u> <u>30/06/2022</u>	<u>01/01/2021 a</u> <u>30/06/2021</u>
Lucro líquido do período	3.707	134.429
Outros resultados abrangentes não reclassificados para o resultado do período:		
Marcação a mercado de valores mobiliários (a)	3.028	1.592
Total de resultados abrangentes do período	<u>6.735</u>	<u>136.021</u>

- (a) Refere-se à variação do valor justo de ações detidas pela Companhia e reconhecidas como títulos e valores mobiliários, classificados como “valor justo por meio do resultado abrangente” (nota 3.3).

As notas explicativas são parte integrante das informações trimestrais.

Notas Explicativas
Tronox Pigmentos do Brasil S.A.

Demonstrações de resultados abrangentes

Períodos de três meses findos em 30 de junho de 2022 e 2021.

(Em milhares de Reais)

	Tronox Pigmentos do Brasil S.A.	
	01/04/2022 a 30/06/2022	01/04/2021 a 30/06/2021
Lucro líquido do período	4.733	68.238
Outros resultados abrangentes não reclassificados para o resultado do período:		
Marcação a mercado de valores mobiliários (a)	2.010	2.453
Total de resultados abrangentes do período	6.743	70.691

- (a) Refere-se à variação do valor justo de ações detidas pela Companhia e reconhecidas como títulos e valores mobiliários, classificados como “valor justo por meio do resultado abrangente” (nota 3.3).

As notas explicativas são parte integrante das informações trimestrais.

Notas Explicativas

Tronox Pigmentos do Brasil S.A.**Demonstrações das mutações do patrimônio líquido**

Períodos de seis meses findos em 30 de junho de 2022 e 2021.

(Em milhares de Reais)

	Reservas de lucros						Lucros acumulados	Outros resultados abrangentes	Total
	Capital Social	Isenção e redução de imposto de renda	Legal	Incentivos fiscais	Para aumento de capital	Especial para dividendos			
Saldos em 31 de dezembro de 2020	206.929	136.307	30.584	219.248	128.174	12.974	-	(6.506)	727.710
Lucro líquido do período	-	-	-	-	-	-	134.429	-	134.429
Outros resultados abrangentes	-	-	-	-	-	-	-	1.592	1.592
Constituição de juros sobre capital próprio	-	-	-	-	-	-	(10.781)	-	(10.781)
Saldos em 30 de junho de 2021	206.929	136.307	30.584	219.248	128.174	12.974	123.648	(4.914)	852.950
Saldos em 31 de dezembro de 2021	206.929	136.307	41.386	305.715	157.641	12.527	-	16.379	876.884
Aumento de capital (nota 20)	43.071	-	-	-	(43.071)	-	-	-	-
Lucro líquido do período	-	-	-	-	-	-	3.707	-	3.707
Outros resultados abrangentes	-	-	-	-	-	-	-	3.028	3.028
Saldos em 30 de junho de 2022	250.000	136.307	41.386	305.715	114.570	12.527	3.707	19.407	883.619

As notas explicativas são parte integrante das informações trimestrais.

Notas Explicativas Tronox Pigmentos do Brasil S.A.

Demonstrações dos fluxos de caixa

Períodos de seis meses findos em 30 de junho de 2022 e 2021.

(Em milhares de Reais)

	Tronox Pigmentos do Brasil S.A.	
	30/06/2022	30/06/2021
Fluxos de caixa das atividades operacionais		
Lucro antes do imposto de renda e da contribuição social	5.460	148.490
Ajuste para reconciliação do resultado do período ao caixa gerado pelas (aplicado nas) atividades operacionais:		
Depreciação, exaustão e amortização (nota 25)	10.042	11.917
Juros sobre mútuo com partes relacionadas (nota 23)	(14.472)	-
Juros e variações monetárias e cambiais, líquidas	261	(444)
Baixa ou venda de ativo imobilizado e ativo de direito de uso (nota 9 e 10)	79	217
Baixas de ativos e passivos, líquidas (nota 10)	-	(34)
Provisão para desvalorização e perdas dos estoques (nota 7)	(68)	149
Provisão para perda com imobilizado (nota 9)	20	-
Ajuste a valor presente - Gastos para desmobilização da mina (nota 18 e 27)	2.092	3.292
Ajuste a valor presente - Provisão benefício pós-emprego (nota 17 e 27)	2.280	3.554
Ajuste a valor presente - Provisão ambiental (nota 16 e 27)	991	656
Constituição (reversão) de provisões, líquidas	949	1.668
	7.634	169.465
Variações nos ativos e passivos operacionais		
Contas a receber de clientes	(17.695)	(69.400)
Estoques	23.997	(20.932)
Fornecedores	(35.093)	9.269
Partes relacionadas	30.297	23.344
Salários e encargos sociais	(5.662)	407
Impostos, taxas e contribuições	665	(22.765)
Outros ativos e passivos	(5.303)	(15.339)
Caixa líquido gerado pelas (aplicado nas) atividades operacionais	(1.160)	74.049
Fluxos de caixa das atividades de investimentos		
Aplicações financeiras	-	17
Aquisições de ativo imobilizado e intangível (nota 9)	(18.223)	(13.325)
Constituição de mútuo com partes relacionadas (nota 23)	(1.800)	-
Caixa líquido aplicado nas atividades de investimentos	(20.023)	(13.308)
Fluxos de caixa das atividades de financiamento		
Amortização de arrendamentos (nota 10)	(1.818)	(1.814)
Dividendos pagos (nota 20)	(10.782)	(10.405)
Juros sobre capital próprio pagos	-	(27.273)
	(12.600)	(39.492)
Variação no caixa e equivalentes de caixa	(33.783)	21.249
Caixa e equivalentes de caixa no início do período	162.993	389.507
Caixa e equivalentes de caixa no final do período	129.210	410.756

As notas explicativas são parte integrante das informações trimestrais.

Notas Explicativas Tronox Pigmentos do Brasil S.A.

Demonstrações do valor adicionado

Períodos de seis meses findos em 30 de junho de 2022 e 2021.

(Em milhares de Reais)

	Tronox Pigmentos do Brasil S.A.	
	30/06/2022	30/06/2021
Receitas		
Vendas brutas de produtos (nota 24)	526.396	549.542
Outras receitas	5.675	4.372
	<u>532.071</u>	<u>553.914</u>
Insumos adquiridos de terceiros e outros	(377.691)	(242.434)
Valor adicionado bruto	<u>154.380</u>	<u>311.480</u>
Depreciação, amortização e exaustão (nota 25)	(10.042)	(11.917)
Valor adicionado líquido produzido pela companhia	<u>144.338</u>	<u>299.563</u>
Valor adicionado recebido em transferência		
Receitas financeiras e variações cambiais positivas	24.103	9.926
Valor adicionado total a distribuir	<u>168.441</u>	<u>309.489</u>
Distribuição do valor adicionado:		
Pessoal e encargos	49.425	50.177
Salários	38.189	36.594
Outros benefícios	7.986	10.986
Fundo de garantia por tempo de serviço	3.250	2.597
Impostos, taxas e contribuições	102.684	111.559
Federais	51.440	61.933
Estaduais	50.427	48.831
Municipais	817	795
Financiadores	12.625	13.324
Juros e variações cambiais negativas	11.764	11.785
Aluguéis	861	1.539
Lucro líquido do período	<u>3.707</u>	<u>134.429</u>
Valor adicionado distribuído	<u>168.441</u>	<u>309.489</u>

As notas explicativas são parte integrante das informações trimestrais.

Notas Explicativas

*Tronox Pigmentos do Brasil do Brasil S.A.
Informações trimestrais
em 30 de junho de 2022*

Notas explicativas às informações trimestrais

(Em milhares de Reais, exceto quando mencionado de outra forma)

1 Informações gerais

A Tronox Pigmentos do Brasil S.A. (“Companhia” ou “Tronox Pigmentos”) é uma sociedade anônima de capital aberto que tem ações negociadas na BOVESPA e sede em Camaçari - BA.

A Companhia tem por objeto a produção e o comércio de produtos químicos, especialmente pigmento branco de titânio e seus subprodutos; a produção, a industrialização e o comércio de matérias-primas aplicadas ou não em sua própria produção; a importação e a exportação de matérias-primas e de produtos industrializados acabados; a produção, industrialização e o comércio de minérios em geral, especialmente rutilo, ilmenita, zirconita e cianita, compreendendo pesquisa, lavra, exploração e beneficiamento, importação e exportação; a participação no capital de outras sociedades, relacionadas ou não com seus objetivos e o exercício de atividades relacionadas com a execução de seus objetivos.

O controle da Companhia é diretamente detido pela sociedade brasileira Millennium Inorganic Chemicals Holdings Brasil Ltda.

Conforme divulgado anteriormente, em fato relevante, datado em 10 de abril de 2019, a Mina do Guajú, localizada no Município de Mataraca - PB, encerrou totalmente suas atividades produtivas em dezembro de 2021, finalizando também os contratos de trabalho, permanecendo no local apenas o estoque de ilmenita. A produção de zirconita, rutilo e cianita, por sua vez, já havia sido encerrada em 2020. O processo de encerramento das atividades minerárias segue um planejamento estratégico e legal, estabelecido pelos órgãos reguladores e de proteção ambiental. Para maiores detalhes sobre os custos de encerramento, ver Nota Explicativa nº 18.

A Administração da Companhia tem a expectativa que o fornecimento de ilmenita para a fábrica da Bahia deverá ser mantido pelo estoque existente até o final do ano de 2023. Após essa data, a fábrica da Bahia será suprida por fonte alternativa, que pode incluir importação por uma das filiais da Tronox Global.

Coronavírus

A Companhia, assim como todas as demais entidades e a população em geral, enfrentou a disseminação do novo coronavírus (COVID-19), que exigiu várias medidas preventivas de gerenciamento. Nesse contexto, tão logo a Companhia tomou conhecimento da propagação do vírus no Brasil, instalou um comitê permanente de crise, que imediatamente adotou as medidas recomendadas pelas autoridades de saúde e pela sua área médica, para proteção dos colaboradores.

Como consequência, a Companhia passou a trabalhar, inicialmente, em regime de *home office* no que se refere às atividades administrativas e, posteriormente, em regime híbrido. A partir de abril de 2022, com base na liberação do uso de máscaras em locais fechados, através de Decreto Estadual, os colaboradores da Companhia retomaram aos trabalhos presenciais.

Notas Explicativas

*Tronox Pigmentos do Brasil do Brasil S.A.
Informações trimestrais
em 30 de junho de 2022*

Atualmente são adotadas medidas de caráter preventivo, entre as quais destacam-se: i) elaboração, atualização constante e ampla divulgação de protocolo interno, pela área médica, seguindo orientações dos organismos nacionais e internacionais de saúde; ii) reforço na rotina de higienização dos ambientes, equipamentos, ferramentas e demais instrumentos de trabalho; iii) monitoramento dos colaboradores para identificação de sintomas e imediato afastamento; iv) diálogo direto e constante com as empresas contratadas que mantêm equipes trabalhando dentro das plantas da Companhia, para garantir alinhamento das medidas de prevenção.

A Companhia realizou avaliação técnica e monitora permanentemente a evolução da pandemia e mantém atualizados distintos cenários de desdobramento e respectivos impactos nas vertentes operacional, financeira e comercial, tendo tomado medidas mitigatórias no sentido de assegurar a continuidade das suas operações e a liquidez financeira.

Suprimento de ácido sulfúrico

No dia 5 de novembro de 2021, a Companhia comunicou aos seus acionistas e ao mercado em geral que seu principal fornecedor de ácido sulfúrico, material secundário fundamental para seu processo produtivo, iria reduzir temporariamente o fornecimento do referido produto. Como consequência, a Administração vem desde então efetuando compras do produto no mercado internacional e com outros fornecedores locais com o objetivo de atender a demanda. Essas ações impactaram em um incremento no custo de produção, por tonelada, do quarto trimestre de 2021 de, aproximadamente, 45%. O aumento no custo foi contraposto pela alta demanda no período em questão e por conta do aumento do preço de venda do produto final da Companhia em 2021.

No segundo trimestre de 2022, o suprimento de ácido sulfúrico pelo principal fornecedor apresentou uma evolução quando comparado com a quantidade recebida no primeiro trimestre de 2022. Ainda assim, a capacidade de fornecimento do nosso parceiro não foi suficiente para suprir a demanda produtiva da Companhia, que precisou manter compras do ácido sulfúrico de fontes alternativas no mercado nacional e internacional a preço *spot*. As fontes alternativas oferecem um custo de aquisição significativamente superior ao preço contratual praticado com o principal fornecedor. Esse aumento no custo de aquisição do ácido sulfúrico é impactado por diversos fatores, dos quais podemos indicar como principais fatores: (i) precificação do produto no mercado de curto prazo (à vista); e (ii) o incremento no custo de frete (o principal fornecedor da Companhia está localizado no mesmo município da desta, quando as compras de fontes alternativas podem ser efetuadas de outras regiões do Brasil e/ou de outros países). Como consequência, verifica-se um aumento de 16% dos custos de produção, por tonelada, neste trimestre (41% no primeiro trimestre de 2022).

A Companhia vem acompanhando de perto o plano de retomada operacional do seu principal fornecedor de ácido sulfúrico, que prevê a regularização de forma plena do fornecimento do produto durante o quarto trimestre de 2022. Adicionalmente, a Administração vem tomando medidas emergenciais de maneira a garantir o suprimento do produto no curto e longo prazos, como: (i) vem efetuando adiantamentos de recursos para o seu principal fornecedor, no montante total de R\$ 26.791 (nota 7) até 30 de junho de 2022, com o objetivo de auxiliar no plano de retomada operacional; (ii) regularizando as importações de ácido sulfúrico obtendo assim preços mais baixos por não se tratar mais de compras *spot*; (iii) buscas no mercado local de possíveis fornecedores futuros dessa matéria-prima; e (iv) cotações de fornecedores de partes relacionadas, de forma a garantir acesso ao produto, reduzir impactos no custo de produção, atender a demanda dos seus clientes e manter o retorno a seus acionistas.

Notas Explicativas

Tronox Pigmentos do Brasil do Brasil S.A.
Informações trimestrais
em 30 de junho de 2022

2 Resumo das principais políticas contábeis

Não ocorreram mudanças nas práticas contábeis aplicadas na elaboração destas informações trimestrais em relação àquelas apresentadas nas demonstrações financeiras auditadas do exercício findo em 31 de dezembro de 2021, publicadas em 11 de março de 2022.

Não há outros novos pronunciamentos ou interpretações de CPCs/IFRS vigentes a partir de 2022 que poderiam ter um impacto significativo nas informações contábeis trimestrais da Companhia.

2.1 Principais práticas contábeis

Base de preparação

As demonstrações financeiras são apresentadas em Reais, moeda funcional e de apresentação, e todos os valores demonstrados em milhares de Reais, exceto quando indicado de outra forma.

As demonstrações financeiras intermediárias da Companhia em 30 de junho de 2022 foram elaboradas de acordo com CPC 21 – Demonstração Intermediária e IAS 34 - Interim Financial Reporting e instruções da CVM.

Essas demonstrações financeiras intermediárias devem ser lidas em conjunto com as demonstrações financeiras auditadas da Tronox Pigmentos de 31 de dezembro de 2021, que foram preparadas e apresentadas de acordo com as práticas contábeis adotadas no Brasil, incluindo os pronunciamentos emitidos pelo Comitê de Pronunciamentos Contábeis (CPC), com observância às disposições contidas na Comissão de Valores Mobiliários (CMV) e de acordo com os Padrões Internacionais de Demonstrações Financeiras (International Financial Reporting Standards - IFRS) emitidos pelo IASB (International Accounting Standards Board).

Todas as informações relevantes próprias das demonstrações financeiras intermediárias, e apenas essas informações, estão sendo evidenciadas e correspondem às utilizadas na gestão da Administração da Companhia.

a. Estimativas e premissas contábeis críticas

A preparação das informações trimestrais requer o uso de certas estimativas contábeis críticas, assim como o exercício de julgamento por parte da Administração da Companhia no processo de aplicação das suas práticas contábeis, não ocorreram mudanças adicionais nas premissas e julgamentos por parte da Administração da Companhia no uso das estimativas para preparação destas informações trimestrais em relação àqueles utilizados nas demonstrações financeiras de 31 de dezembro de 2021.

Aprovação das informações financeiras trimestrais

A emissão das presentes informações trimestrais foi aprovada pelo Conselho de Administração em 11 de agosto de 2022.

3 Gestão de risco financeiro

3.1 Fatores de risco financeiro

A gestão de risco é realizada com base nas mesmas políticas divulgadas nas demonstrações financeiras anuais auditadas para o exercício findo em 31 de dezembro de 2021.

Notas Explicativas

Tronox Pigmentos do Brasil do Brasil S.A.
Informações trimestrais
em 30 de junho de 2022

a. Gestão de capital

Os objetivos da Companhia ao administrar seu capital são os de salvaguardar a capacidade de continuidade da Companhia para oferecer retorno aos acionistas e benefícios às outras partes interessadas, além de manter uma estrutura de capital ideal para reduzir esse custo.

Para manter ou ajustar a estrutura do capital, a Companhia pode rever a política de pagamento de dividendos, devolver capital aos acionistas, emitir novas ações ou vender ativos para reduzir, por exemplo, o nível de endividamento.

A Administração da Companhia monitora o capital com base no índice de alavancagem financeira. Isso é possível, especialmente por meio de geração de caixa. Qualquer modificação no índice de alavancagem, como mencionado acima, a Companhia reavalia a política de pagamento de dividendos e outros recursos para se ajustar novamente aos níveis de alavancagem desejados.

	Tronox Pigmentos do Brasil S.A.	
	30/06/2022	31/12/2021
Total dos passivos de arrendamento e dívida com partes relacionadas	4.225	12.038
Menos: caixa e equivalentes de caixa (Nota 4)	(129.210)	(162.993)
Dívida líquida	(124.985)	(150.955)
Total do patrimônio líquido	883.619	876.884
Total do capital	758.634	725.929
Índice de alavancagem financeira	-16%	-21%

A Companhia não participou de operações envolvendo instrumentos financeiros derivativos durante o período de seis meses findo em 30 de junho de 2022 e o exercício findo em 31 de dezembro de 2021.

b. Risco de taxa de câmbio

Todas as transações de vendas da Companhia são baseadas em preços cotados em Dólar estadunidense. As receitas de vendas da Companhia para o mercado externo representaram 0,90% e 1,11%, respectivamente, do total das vendas brutas dos períodos findos em 30 de junho de 2022 e 2021.

O risco associado decorre da possibilidade de a Administração da Companhia vir a incorrer em perdas nas suas receitas de vendas por causa de flutuações nas taxas de câmbio (apreciação da moeda local), que reduzam valores nominais faturados. Os saldos de clientes, fornecedores e partes relacionadas, cujas transações estão atreladas à variação do dólar estadunidense, estão demonstrados a seguir:

	Tronox Pigmentos do Brasil S.A.	
	30/06/2022	31/12/2021
Clientes	4.078	1.951
Fornecedores	(4.392)	(5.196)
Partes relacionadas - ativo	1.917	37.906
Partes relacionadas - passivo	(774)	(8.352)
	829	26.309

Notas Explicativas

Tronox Pigmentos do Brasil do Brasil S.A.
Informações trimestrais
em 30 de junho de 2022

c. Risco de crédito

A política de vendas da Companhia está intimamente ligada ao nível de risco de crédito que esta está disposta a se sujeitar no curso de seus negócios. A seletividade de seus clientes, assim como o acompanhamento dos prazos de financiamento de vendas e limites individuais de posição, são procedimentos adotados a fim de minimizar eventuais problemas de inadimplência no saldo do contas a receber. A Companhia considera que o saldo de caixa e equivalentes de caixa e o saldo de aplicações financeiras têm baixo risco de crédito com base nos *ratings* de crédito externos das contrapartes.

d. Risco com taxa de juros

O risco associado é oriundo da possibilidade de a Companhia incorrer em perdas por causa de flutuações nas taxas de juros que aumentam as despesas financeiras relativas a empréstimos e financiamentos captados no mercado ou entre empresas do grupo. A Companhia monitora continuamente as referidas taxas com o objetivo de avaliar a eventual necessidade de contratação de operações para proteger-se contra o risco de sua volatilidade.

e. Risco de liquidez

A previsão de fluxo de caixa é realizada pelo Departamento de Finanças, que monitora as previsões contínuas das exigências de liquidez da Companhia para assegurar que tenha caixa suficiente para atender às necessidades operacionais.

O excesso de caixa mantido pela Companhia, além do saldo exigido para administração do capital circulante, é investido em contas-correntes com incidência de juros, depósitos a prazo, depósitos de curto prazo e títulos e valores mobiliários, escolhendo instrumentos com vencimentos apropriados ou liquidez suficiente para fornecer a margem necessária conforme determinado pelas previsões acima mencionadas.

A tabela a seguir demonstra os passivos financeiros da Companhia, por faixas de vencimento, correspondentes ao período remanescente no balanço patrimonial até a data contratual do vencimento. Os valores divulgados na tabela são os fluxos de caixa não descontados contratados.

	Tronox Pigmentos do Brasil S.A.	
	Menos de um ano	Entre um e dois anos
Em 30 de junho de 2022		
Fornecedores	62.289	-
Passivos de arrendamento	2.041	1.410
Partes relacionadas	774	-
Dividendos e JCP a pagar	5.504	-
Em 31 de dezembro de 2021		
Fornecedores	97.382	-
Passivos de arrendamento	2.066	1.620
Partes relacionadas	8.352	-
Dividendos e JCP a pagar	16.286	-

Notas Explicativas

Tronox Pigmentos do Brasil do Brasil S.A.
Informações trimestrais
em 30 de junho de 2022

f. Análise de sensibilidade

Apresentamos a seguir, em 30 de junho de 2022, análise de sensibilidade dos instrumentos financeiros, que descreve os riscos que podem gerar prejuízos materiais para a Companhia, com cenário mais provável (cenário I) segundo avaliação efetuada pela Administração, considerando um horizonte de 12 meses. Adicionalmente, dois outros cenários são demonstrados a fim de apresentar 25% e 50% de deterioração na variável de risco considerada, respectivamente (cenários II e III).

Risco taxa de juros

Instrumento/operação	CDI/SELIC Provável	Risco	Efeito		
			Cenário I	Cenário II	Cenário III
Aplicação financeira	13,25%	Baixa do CDI /SELIC	12.328	9.246	6.164
Valores a receber de partes relacionadas	13,25%	Baixa do CDI /SELIC	26.739	20.054	13.369

Risco cambial

Instrumento/operação	Dólar Provável	Risco	Efeito		
			Cenário I	Cenário II	Cenário III
Clientes no exterior	5.05	Baixa do dólar	(146)	(1,129)	(2,112)
Fornecedores no exterior	5.05	Alta do dólar	158	(901)	(1,960)
Partes relacionadas - ativo	5.05	Baixa do dólar	(69)	(531)	(993)
Partes relacionadas - passivo	5.05	Alta do dólar	28	(159)	(345)

A análise de sensibilidade supracitada considera mudanças com relação a determinado risco, mantendo constante todas as demais variáveis, associadas a outros riscos.

3.2 Instrumentos financeiros por categoria

Ativos financeiros	Tronox Pigmentos do Brasil S.A.		
	Custo amortizado	Valor justo por meio de outros resultados abrangentes	Total
30 de junho de 2022			
Caixa e equivalentes de caixa	129.210	-	129.210
Títulos e valores mobiliários	-	11.300	11.300
Contas a receber de clientes	191.976	-	191.976
Valores a receber de partes relacionadas	227.567	-	227.567
Depósitos judiciais	1.741	-	1.741
Outros ativos	18.270	-	18.270
	568.764	11.300	580.064
31 de dezembro de 2021			
Caixa e equivalentes de caixa	162.993	-	162.993
Títulos e valores mobiliários	5.389	8.272	13.661
Contas a receber de clientes	174.630	-	174.630
Valores a receber de partes relacionadas	249.169	-	249.169
Depósitos judiciais	1.564	-	1.564
Outros ativos	22.980	-	22.980
	616.725	8.272	624.997

Notas Explicativas

Tronox Pigmentos do Brasil do Brasil S.A.
Informações trimestrais
em 30 de junho de 2022

	Tronox Pigmentos do Brasil S.A.
Passivos financeiros	Passivo pelo custo amortizado
30 de junho de 2022	
Fornecedores	62.289
Partes relacionadas	2.041
Passivos de arrendamento	3.451
Dividendos e JCP a pagar	5.504
Outros passivos	15.493
	<u>88.778</u>
31 de dezembro de 2021	
Passivos de arrendamento	3.686
Partes relacionadas	8.352
Fornecedores	97.382
Dividendos e JCP a pagar	16.286
Outros passivos	20.691
	<u>146.397</u>

3.3 Hierarquia de valor justo

A Companhia utiliza a seguinte hierarquia para determinar e divulgar o valor justo de instrumentos financeiros pela técnica de avaliação:

- **Nível 1:** preços cotados nos mercados ativos para ativos ou passivos idênticos.
- **Nível 2:** outras técnicas para as quais todos os dados que tenham efeito significativo sobre o valor justo registrado sejam observáveis, direta ou indiretamente.
- **Nível 3:** técnicas que usam dados que tenham efeito significativo no valor justo registrado que não sejam baseados em dados observáveis no mercado.

Encontram-se a seguir as informações do valor justo dos instrumentos financeiros da Companhia apresentadas nas informações trimestrais, conforme Nível 1:

	Tronox Pigmentos do Brasil S.A.	
	<u>30/06/2022</u>	<u>31/12/2021</u>
Títulos e valores mobiliários (ações)	11.300	8.272

A Companhia valoriza os instrumentos financeiros derivativos pelo seu valor justo, tendo como principal fonte de dados a Bolsa de Valores de São Paulo (“B3”). Os valores justos dos instrumentos financeiros não derivativos, com cotação pública, são baseados nos preços atuais de compra. Os demais itens possuem valores de mercado próximos ao seu valor contábil.

Notas Explicativas

Tronox Pigmentos do Brasil do Brasil S.A.
Informações trimestrais
em 30 de junho de 2022

4 Caixa e equivalentes de caixa

Inclui caixa, saldos de caixa, bancos com conta movimento e aplicações financeiras resgatáveis no prazo de até 90 dias das datas das transações e com risco insignificante de mudança de valor.

	Tronox Pigmentos do Brasil S.A.	
	30/06/2022	31/12/2021
Caixa	3	4
Bancos conta movimento	36.165	22.659
Aplicações financeiras (*)	93.042	140.330
	129.210	162.993

- (*) Referem-se a Certificados de Depósito Bancário (CDBs), indexados à taxa média de 100% (2022 e 2021) da SELIC (taxa básica de juros da economia). São conversíveis em caixa em prazos originais menores que 90 dias da data de aquisição e estão sujeitas a um insignificante risco de mudança de valor (nota 3.1).

No período findo em 30 de junho de 2022, a redução do saldo de caixa e equivalentes de caixa está relacionada ao pagamento de R\$ 10.782 a título de dividendos (nota 20), adiantamentos de R\$ 26.791 para fornecedor de material secundário (nota 7) e aquisição de ativo imobilizado no montante de R\$ 18.223 (nota 9).

5 Títulos e valores mobiliários

	Tronox Pigmentos do Brasil S.A.	
	30/06/2022	31/12/2021
Ações (i)	11.300	8.272
Aplicações financeiras (ii)	-	5.389
Total	11.300	13.661

- (i) A Companhia possui ações de terceiros, avaliadas a valor justo, nível 1, vide nota 3.3.
- (ii) Em 31 de dezembro de 2021, a Companhia alocou parte dos recursos financeiros em aplicações financeiras de curto prazo, no montante R\$ 5.389, indexadas à taxa média de 150% dos Certificados de Depósitos Interbancários (CDI) e conversíveis em caixa em prazos superiores a 91 dias e inferiores a 365 dias da data da aplicação (nota 3.1). Em junho de 2022, com base no prazo de liquidez das aplicações financeiras, os valores foram transferidos para a rubrica de “caixa e equivalentes de caixa” (nota 4).

6 Contas a receber de clientes

	Tronox Pigmentos do Brasil S.A.	
	30/06/2022	31/12/2021
Mercado interno	189.430	174.211
Mercado externo	4.078	1.951
Provisão para créditos de liquidação duvidosa	(1.532)	(1.532)
	191.976	174.630

Em 30 de junho de 2022 e 31 de dezembro de 2021, o valor da provisão para perda com devedores duvidosos da Companhia refere-se a contas a receber de clientes do mercado externo.

Notas Explicativas

Tronox Pigmentos do Brasil do Brasil S.A.
Informações trimestrais
em 30 de junho de 2022

A movimentação da provisão para perdas com devedores duvidosos da Companhia está apresentada a seguir:

	Tronox Pigmentos do Brasil S.A.
Saldo em 31 de dezembro de 2020	1.532
Saldo em 31 de dezembro de 2021	1.532
Saldo em 30 de junho de 2022	1.532

7 Estoques

Os estoques são avaliados ao custo médio de aquisição ou de produção, não excedendo o seu valor de mercado ou o valor realizável líquido, dos dois o menor. Quando aplicável, uma provisão para perdas para estoques de baixa rotatividade, obsoletos ou quando há perspectiva de realização abaixo do custo é constituída.

	Tronox Pigmentos do Brasil S.A.	
	30/06/2022	31/12/2021
Produtos acabados	123.394	134.156
Produtos em elaboração (c)	36.671	38.761
Matérias-primas e insumos	90.848	86.009
Importações em andamento (b)	1.823	23.763
Adiantamentos para fornecedores (a)	29.257	24.266
Materiais de suprimento	15.958	14.925
	297.951	321.880

- (a) Adiantamento, com atualização financeira, concedido a fornecedor para aquisição de material secundário. De acordo com o cronograma mensal de produção e utilização de insumos e matérias-primas, a expectativa da Administração da Companhia é que o saldo em aberto seja realizado em até doze meses. No período de seis meses findo em junho de 2022, a Companhia efetuou adiantamentos para compra de ácido sulfúrico no montante de R\$ 26.791.
- (b) Em 31 dezembro de 2021, R\$ 23.366 refere-se à importação de ácido sulfúrico. Em 30 de junho de 2022, o saldo refere-se à importação de outros materiais secundários e sobressalentes que são utilizados no processo produtivo.
- (c) No primeiro semestre de 2022, a Administração da Companhia, como parte do plano de desmobilização da mina (nota 18), após movimentar pilhas de rejeito, identificou saldo de concentrado magnético disposto na Mina do Guajú. Após realização de inventário físico, reconheceu o montante de R\$ 3.332 como ajuste de inventário, tendo como contrapartida o custo de vendas do período. Em maio de 2022, a Companhia beneficiou o concentrado magnético em adicionais de R\$ 423, totalizando o estoque de ilmenita, oriundo do ajuste de inventário do concentrado magnético, no valor de R\$ 3.755.

A Companhia possui saldo provisionado para desvalorização e perda dos estoques de materiais de suprimentos, conforme demonstrado na movimentação a seguir:

	Tronox Pigmentos do Brasil S.A.
Saldos em 31 de dezembro de 2020	(4.783)
Provisão para perda na realização de estoques	(3.665)
Saldos em 31 de dezembro de 2021	(8.448)
Provisão para perda na realização de estoques	68
Saldos em 30 de junho de 2022	(8.380)

Notas Explicativas

*Tronox Pigmentos do Brasil do Brasil S.A.
Informações trimestrais
em 30 de junho de 2022*

8 Tributos a recuperar

	Tronox Pigmentos do Brasil S.A.	
	30/06/2022	31/12/2021
Crédito de PIS e COFINS a recuperar (a)	7.183	9.146
Imposto sobre a circulação de mercadorias e prestação de serviços - ICMS (b)	11.975	10.161
Imposto de renda IR e Contribuição social - CS (c)	7.334	7.680
Crédito de IRPJ e CSLL s/ indêbitos tributários (d)	6.356	6.419
Outros	789	1.033
	33.637	34.439
Circulante	17.972	19.097
Não circulante	15.665	15.342

- (a) Em 30 de junho de 2022, a Companhia possui saldo de PIS e COFINS a recuperar sobre ativo imobilizado no montante de R\$ 5.258 (R\$ 5.007 em 31 de dezembro de 2021) e R\$ 1.055 referente à compra de escória com parte relacionada (R\$ 4.139 em 31 de dezembro de 2021). Além disso, a Companhia possui um saldo de R\$ 870 referente a saldo de PIS e COFINS sobre vendas não entregues.
- (b) A Companhia reconheceu, em 2021, saldo referente a recálculo do benefício do Desenvolve, oriundo de pagamentos realizados a maior em exercícios anteriores. A Administração da Companhia possui expectativa de realização no curto prazo, no valor de R\$ 3.655 (31 de dezembro de 2021, R\$ 3.505) e R\$ 3.023 (R\$ 2.899 em 31 de dezembro de 2021) classificados como ativo não circulante. Adicionalmente, em 30 de junho de 2022, a Companhia possui saldo de ICMS a recuperar sobre armazenagem de produtos no montante de R\$ 3.492 (31 de dezembro de 2021, R\$ 1.639), classificados no curto prazo.
- (c) Em 30 de junho de 2022, existe saldo a recuperar de contribuição social, no montante de R\$4.231 (R\$3.745 em 31 de dezembro de 2021) e de imposto de renda no montante de R\$3.103 (R\$3.935 em 31 de dezembro de 2021), os quais serão compensados com impostos taxas e contribuições a pagar, no exercício de 2022.
- (d) Em setembro de 2021, o Supremo Tribunal Federal (STF) concluiu o julgamento do Leading Case, no qual se discutiu a constitucionalidade da incidência do Imposto de Renda da Pessoa Jurídica (IRPJ) e da Contribuição Social sobre o Lucro Líquido (CSLL) sobre a taxa SELIC (juros de mora e correção monetária) recebida em decorrência de repetições de indébito. Como resultado, tornou-se inconstitucional a inclusão da SELIC recebida pelos contribuintes na base de cálculo do IRPJ e da CSLL. Embora o acórdão do Recurso Extraordinário julgado pelo STF não tenha transitado em julgado, restando pendente eventual interposição de embargos de declaração, a decisão de mérito já foi favorável aos contribuintes, não havendo incertezas relevantes em relação ao mérito da questão, que não estejam sob controle das entidades, de modo que se pode considerar provável que esse tratamento seja aceito pela autoridade fiscal, independentemente do trânsito em julgado da ação individual da entidade.

Assim, em 30 de junho de 2022, os ganhos apurados por pagamentos a maior de IRPJ e CSLL performam o montante de R\$ 18.581 (R\$ 18.592 em 31 de dezembro de 2021). Desse saldo, o valor do principal é de R\$ 16.814 (R\$ 16.763 em 31 de dezembro de 2021), sendo: i) R\$ 4.589 (R\$ 4.538 em 31 de dezembro de 2021) apurados sobre lucro real; e ii) R\$ 12.225 sobre prejuízos fiscais de exercícios anteriores (nota 21). A atualização financeira acumulada é de R\$ 1.767 (R\$ 1.829 em 31 de dezembro de 2021). O montante reconhecido é a melhor estimativa no momento para o ativo em referência, o qual a Companhia, em conjunto com os seus assessores jurídicos e consultores especializados, consideraram os elementos suficientes para a mensuração confiável do valor a ser efetivamente recuperado. Em 4 de fevereiro de 2022, ocorreu o julgamento do processo, com sentença favorável à Companhia, determinando que a União Federal se abstenha de exigir da Companhia a inclusão dos valores recebidos a título de correção monetária e juros de mora (taxa SELIC) em repetições de indébito tributário (administrativo e/ou judicial), ressarcimento de créditos (na via administrativa e/ou judicial) e levantamento de depósitos judiciais, na base de cálculo do Imposto sobre a Renda de Pessoas Jurídicas (IRPJ) e da Contribuição Social sobre o Lucro Líquido (CSLL). Adicionalmente, declarou direito da Companhia de reconstituir seus registros contábeis, conforme discriminado acima, e de compensar os valores indevidamente recolhidos a título de IRPJ e CSLL a partir dos cinco anos que antecederam à impetração do mandado de segurança, acrescidos da taxa SELIC. Em 18 de fevereiro de 2022, a União apresentou embargos de declaração, que foram rejeitados. A União interpôs recurso e a Companhia aguarda julgamento.

Notas Explicativas

Tronox Pigmentos do Brasil do Brasil S.A.
Informações trimestrais
em 30 de junho de 2022

9 Imobilizado e intangível**9.1 Imobilizado**

	Tronox Pigmentos do Brasil S.A.							
	Terrenos	Edificações	Máquinas e equipamentos	Instalações	Custo de recuperação de mina (ARO)	Outros	Imobilizado em andamento	Total
Em 1º de janeiro de 2021	4.426	7.490	61.566	15.251	9.957	12.746	22.924	134.360
Aquisições	-	-	2.496	504	-	3.991	34.363	41.354
Baixas, líquidas	-	(12)	(253)	(87)	-	(131)	-	(483)
Depreciação	-	(1.582)	(14.986)	(3.164)	(9.957)	(1.045)	-	(30.734)
Transferência	-	-	8.420	1.994	-	(4.808)	(5.606)	-
Provisão para perda	-	-	-	-	-	(698)	-	(698)
Em 31 de dezembro de 2021	<u>4.426</u>	<u>5.896</u>	<u>57.243</u>	<u>14.498</u>	<u>-</u>	<u>10.055</u>	<u>51.681</u>	<u>143.799</u>
Aquisições	-	-	456	55	-	3.871	13.841	18.223
Baixas, líquidas	-	-	-	-	-	(79)	-	(79)
Depreciação	-	(486)	(6.056)	(1.268)	-	(388)	-	(8.198)
Transferência	-	-	7.510	602	-	(1.834)	(6.278)	-
Provisão para perda	-	-	-	-	-	(20)	-	(20)
Em 30 de junho de 2022	<u>4.426</u>	<u>5.410</u>	<u>59.153</u>	<u>13.887</u>	<u>-</u>	<u>11.605</u>	<u>59.244</u>	<u>153.725</u>
Custo total	4.426	110.864	380.077	157.255	48.002	22.388	59.244	782.256
Depreciação acumulada	-	(105.454)	(320.924)	(143.368)	(48.002)	(10.783)	-	(628.531)
Saldo líquido	<u>4.426</u>	<u>5.410</u>	<u>59.153</u>	<u>13.887</u>	<u>-</u>	<u>11.605</u>	<u>59.244</u>	<u>153.725</u>
Taxas anuais de depreciação	-	4%	10%	10%	10%	4 a 20%	-	

Notas Explicativas

Tronox Pigmentos do Brasil S.A.
Informações trimestrais
em 30 de junho de 2022

Para o período de seis meses findo em 30 de junho de 2022, a Companhia reconheceu provisão para perda de R\$ 20 (31 de dezembro de 2021, R\$ 698) referente a itens de reposição de imobilizado.

A depreciação do período, alocada ao custo de produção, é de R\$ 7.868 (R\$ 10.150 em 30 de junho de 2021) e às despesas é de R\$ 330 (R\$ 301 em 30 de junho de 2021).

Em 30 de junho de 2022, as obras em andamento referem-se, basicamente, a projetos de melhoria da planta industrial, substituição de equipamentos e melhorias de resultados em segurança e meio ambiente.

O custo de recuperação de mina está incluído na rubrica “ARO” e é decorrente da estimativa dos gastos incorridos até o término das atividades de lavra. Conforme evidenciado na Nota Explicativa nº 1, em razão do encerramento das operações da Mina ter ocorrido em dezembro de 2021, a Companhia contabilizou exaustão no montante de R\$ 9.957. Em 30 de junho de 2022, o saldo encontra-se totalmente exaurido.

9.2 Intangível

	Tronox Pigmentos do Brasil S.A.
Em 1º de janeiro de 2021	1.575
Aquisições	348
Amortização	(648)
Em 31 de dezembro de 2021	<u>1.275</u>
Amortização	(401)
Em 30 de junho de 2022	<u>874</u>
Custo total	8.282
Amortização Acumulada	<u>(7.408)</u>
Saldo líquido em 30 de junho de 2022	<u>874</u>

10 Ativos de direito de uso e passivos de arrendamento**a. Saldos reconhecidos no balanço patrimonial**

O balanço patrimonial contém os seguintes saldos relacionados a arrendamentos:

	Tronox Pigmentos do Brasil S.A.	
	<u>30/06/2022</u>	<u>31/12/2021</u>
Ativos de direito de uso		
Edificações	297	362
Máquinas e equipamentos	1.801	1.570
Veículos	<u>1.262</u>	<u>1.475</u>
	<u>3.360</u>	3.407
Passivos de arrendamento		
Circulante	2.041	2.066
Não circulante	<u>1.410</u>	<u>1.620</u>
	<u>3.451</u>	<u>3.686</u>

Notas Explicativas

Tronox Pigmentos do Brasil S.A.
Informações trimestrais
em 30 de junho de 2022

Demonstramos a seguir a taxa média de juros (a.a.), por grupo de ativos, assim como o prazo médio de vida útil dos contratos:

Classificação	Taxa média de juros (por ano)	Vida útil média (em anos)
Máquinas e equipamentos	8,36%	3
Veículos	9,72%	3
Edificações	13,72%	3

A Companhia apresenta, no quadro abaixo, a análise de pagamento mínimo dos seus contratos com base nas datas de vencimento. Os valores estão apresentados com base nas prestações não descontadas:

	Tronox Pigmentos do Brasil S.A.
<u>Vencimento das prestações</u>	
Menos de 1 ano	2.305
Entre 1 e 2 anos	1.238
Entre 2 e 3 anos	242
Total	3.785
Valores não descontados - juros embutidos	(334)
Saldos em 30 de junho de 2022	3.451

b. Movimentação dos ativos de direito de uso

A movimentação de saldos dos ativos de direito de uso é evidenciada abaixo:

	Tronox Pigmentos do Brasil S.A.			
	Edificações	Máquinas e equipamentos	Veículos	Total
Saldos em 1º de janeiro de 2021	111	4.034	180	4.325
Adições	384	192	1.514	2.090
Baixas por reversão	-	(49)	-	(49)
Depreciação	(133)	(2.607)	(219)	(2.959)
Saldos em 31 de dezembro de 2021	362	1.570	1.475	3.407
Adições	-	1.396	-	1.396
Depreciação	(65)	(1.165)	(213)	(1.443)
Saldos em 30 de junho de 2022	297	1.801	1.262	3.360

Notas Explicativas

Tronox Pigmentos do Brasil S.A.
Informações trimestrais
em 30 de junho de 2022

c. Movimentação dos passivos de arrendamento

As movimentações dos saldos dos passivos de arrendamento são apresentadas no quadro abaixo:

	Tronox Pigmentos do Brasil S.A.
Saldos em 1º de janeiro de 2021	5.021
Captação	2.090
Baixas	(83)
Encargos	243
Amortização e pagamento de juros	(3.585)
Saldos em 31 de dezembro de 2021	<u>3.686</u>
Captação	1.396
Encargos	187
Amortização e pagamento de juros	(1.818)
Saldos em 30 de junho de 2022	<u>3.451</u>

11 Outros ativos

	Tronox Pigmentos do Brasil S.A.	
	30/06/2022	31/12/2021
Contas a receber com a Tasnee (i)	9.237	12.697
Adiantamentos a fornecedores	400	1.719
Despesas antecipadas	1.923	2.333
Caução	2.777	2.652
Depósitos para reinvestimento	1.535	1.456
Outros	2.398	2.123
	<u>18.270</u>	<u>22.980</u>
Circulante	7.498	20.915
Não circulante	10.772	2.065

- (i) Conforme evidenciado na Nota Explicativa nº 19, a Companhia possuía saldo a receber de R\$ 11.269, com o antigo controlador Cristal Pigmentos do Brasil S.A. (“Grupo Tasnee”). Adicionalmente, em 2021, a Companhia reconheceu os montantes a receber de R\$ 599 e R\$ 829, referentes a direito a ressarcimento sobre passivo tributário referente a auto de infração sobre base negativa e prejuízo fiscal, conforme estabelecido em contrato de compra e venda de participação acionária entre a Companhia e o Grupo Tasnee, no qual contingências anteriores a data de venda devem ser ressarcidas pela antiga controladora. Sendo assim, em 31 de dezembro de 2021, o valor total a receber do Grupo Tasnee é R\$ 12.697. Em março de 2022, a Companhia recebeu da Tasnee o montante de R\$ 3.460.

12 Fornecedores

	Tronox Pigmentos do Brasil S.A.	
	30/06/2022	31/12/2021
Fornecedores nacionais (i)	57.897	92.186
Fornecedores estrangeiros	4.392	5.196
	<u>62.289</u>	<u>97.382</u>

- (i) Em 31 de dezembro de 2021, o impacto no saldo a pagar para fornecedores nacionais é decorrente da redução do fornecimento de ácido sulfúrico (nota 1) pelo principal fornecedor da Companhia. A aquisição desse material secundário com fontes alternativas possui um valor unitário superior, além de maiores gastos com transportes por conta da localização dos novos fornecedores. No semestre findo em 30 junho de 2022, a Companhia liquidou saldo com fontes alternativas de fornecedores de ácido no montante de R\$ 41.464.

Notas Explicativas

Tronox Pigmentos do Brasil S.A.
Informações trimestrais
em 30 de junho de 2022

13 Salários e encargos sociais

	Tronox Pigmentos do Brasil S.A.	
	30/06/2022	31/12/2021
Provisão de férias e encargos sobre férias	10.119	11.562
Encargos sociais obrigatórios	2.217	2.857
Provisão de 13º e encargos	3.027	-
Participação nos lucros e resultados	829	7.321
Outros	2.774	2.889
	18.966	24.629

14 Impostos, taxas e contribuições

	Tronox Pigmentos do Brasil S.A.	
	30/06/2022	31/12/2021
Imposto sobre circulação de mercadorias e serviços - ICMS (a), (b)	1.417	88
Programa de integração social - PIS (b)	1	1
Contribuição para financiamento da seguridade social - COFINS (b)	2	2
Imposto de renda retido na fonte - IRRF	950	2.083
Imposto de renda e contribuição social	-	743
Outros impostos	605	462
	2.975	3.379

(a) ICMS - Imposto sobre Circulação de Mercadorias e Serviços.

(i) ICMS - Desenvolvimento Industrial e de Integração Econômica do Estado da Bahia (DESENVOLVE):

A Companhia aderiu ao “DESENVOLVE”, programa de incentivo da Bahia que permite a dilação do pagamento do ICMS excedente a R\$ 1.643 e R\$ 3.062 (R\$ 2.637 de piso até março de 2022), em até 72 meses e, em caso de pagamentos antecipados, a redução do valor do ICMS a recolher, na Resolução 56/2009 (encerrado em março/2022 – nota 22) e na Resolução 67/2021, acrescidos de 85% da TJLP a.a.

No período findo em 30 de junho de 2021, o valor desse incentivo foi de R\$ 9.954 e está contabilizado no resultado como redutor da rubrica “Impostos incidentes sobre vendas”. Para o período findo em 30 de junho de 2022, em decorrência dos créditos de imposto a recuperar apurados sobre as compras de ácido sulfúrico (nota 1) serem superiores aos valores a recolher, a Companhia não reconheceu saldo desse incentivo.

(ii) ICMS - Fundo de Apoio ao Desenvolvimento Industrial (FAIN):

O Estado da Paraíba concedeu, através do Fundo de Apoio ao Desenvolvimento Industrial (FAIN), incentivos fiscais para investimento industrial no Estado. A Companhia aderiu ao programa e goza de redução de 54% do saldo a pagar de ICMS. No período findo em 30 de junho de 2021, o valor desse incentivo foi de R\$ 4.994 (sendo: i) R\$ 4.503 sobre vendas; e ii) R\$ 491 sobre transferências de mercadorias) e está contabilizado no resultado como redutor da rubrica “Impostos incidentes sobre vendas”. Para o período findo em 30 de junho de 2022, o valor desse incentivo foi de R\$ 2.264, sendo este totalmente apurado sobre transferências de mercadorias e está contabilizado no resultado na rubrica “outras receitas (despesas) operacionais, líquidas”.

(b) Suprimento de ácido: para o período findo em 30 de junho de 2022, o crédito de PIS e COFINS decorrente da aquisição de escória e de ácido com fornecedores alternativos (nota 1), foi superior aos montantes a recolher. No que se refere ao ICMS, em dezembro de 2021, o saldo a recolher é inferior ao montante em junho de 2022, uma vez que no último exercício os créditos oriundos de compras de ácido foram superiores aos montantes a recolher. Em 2022, observa-se a situação inversa.

Notas Explicativas

Tronox Pigmentos do Brasil S.A.
Informações trimestrais
em 30 de junho de 2022

15 Provisão para contingências

	Tronox Pigmentos do Brasil S.A.	
	30/06/2022	31/12/2021
Contingências trabalhistas	8.267	7.087
Contingências tributárias	697	794
Contingências cíveis	40	40
	9.004	7.921
Depósitos judiciais relacionados às provisões	(1.741)	(1.564)

A movimentação do saldo das provisões para contingências está demonstrada a seguir:

	Tronox Pigmentos do Brasil S.A.			
	Contingências trabalhistas (i)	Contingências tributárias	Contingências cíveis	Total
Saldos em 1º de janeiro de 2021	6.532	-	-	6.532
Adições/atualizações	2.508	975	206	3.689
Pagamentos	(1.231)	(181)	(166)	(1.578)
Baixas	(722)	-	-	(722)
Saldos em 31 de dezembro de 2021	7.087	794	40	7.921
Adições/atualizações	1.496	36	-	1.532
Pagamentos	(316)	(130)	-	(446)
Baixas	-	(3)	-	(3)
Saldos em 30 de junho de 2022	8.267	697	40	9.004

- (i) Os processos de natureza trabalhista consistem, em sua maioria, de ações ingressadas por ex-empregados da Companhia e versam sobre pagamento de direitos trabalhistas (verbas rescisórias, horas extras, adicionais de periculosidade e insalubridade), indenizações por danos materiais e/ou morais decorrentes de acidentes de trabalho e responsabilidade subsidiária. Com base na opinião de seus assessores jurídicos, mantém provisão para as perdas que julga prováveis, consideradas suficientes para fazer face a eventuais perdas contingentes e obrigações previstas em lei.

Depósitos judiciais relacionados às provisões para contingências

A movimentação do saldo dos depósitos judiciais relacionados às provisões para contingências, em 30 de junho de 2022, está demonstrada a seguir:

	Tronox Pigmentos do Brasil S.A.
Saldos em 1º de janeiro de 2021	1.574
Adições	297
Baixas	(381)
Atualização monetária	74
Saldos em 31 de dezembro de 2021	1.564
Adições	125
Baixas	(29)
Atualização monetária	81
Saldos em 30 de junho de 2022	1.741

Notas Explicativas

Tronox Pigmentos do Brasil S.A.
Informações trimestrais
em 30 de junho de 2022

A Companhia possui, além dos valores provisionados, um total estimado atualizado de R\$ 124.058 (R\$ 62.906, valor sem atualização em 31 de dezembro de 2021) em processos fiscais, R\$ 27.155 (R\$ 3.364 em 31 de dezembro de 2021) em processos cíveis e R\$ 12.675 (R\$ 13.043 em 31 de dezembro de 2021) em processos trabalhistas com expectativa de perda possível. As principais causas com probabilidade de perda possível, motivo pelo qual não foram constituídas as respectivas provisões, referem-se à:

(i) Cláusula quarta da Convenção Coletiva de Trabalho

Em setembro de 2001, a Segunda Turma do Supremo Tribunal Federal (STF), reformando decisão do Tribunal Superior do Trabalho (TST) de 16 de dezembro de 1992, restabeleceu o entendimento de que a Lei nº 8.030/90 não alterou a cláusula quarta (indexação de salários) da Convenção Coletiva de Trabalho aplicável aos empregados das indústrias de produtos químicos para fins industriais de Camaçari - BA, que vigorou de 1º de setembro de 1989 a 31 de agosto de 1990. O TST declarou inválida a cláusula quarta.

Em 14 de maio de 2015, o STF reestabeleceu a decisão que reconhece como válida a indexação dos salários estabelecida pela cláusula quarta da Convenção Coletiva de Trabalho de 1989/1990, o Sindicato Patronal, em agosto de 2015, opôs Embargos de Declaração contra essa decisão que se encontra aguardando julgamento.

O Sindicato dos Trabalhadores ajuizou ação de cumprimento contra a Companhia perante a 2ª Vara do Trabalho de Camaçari - BA, que foi julgada parcialmente procedente determinando o pagamento aos substituídos, cujos contratos de trabalho estavam ativos após o mês de março de 1990, das diferenças salariais atinentes aos reajustes salariais mensais previstos na cláusula quarta da Convenção Coletiva de Trabalho, correspondentes a 90% do Índice de Preços ao Consumidor (IPC) ou índice substituto apurado no mês anterior, e sua repercussão em outras parcelas salariais. A referida decisão determinou a limitação dos reajustes deferidos à data-base subsequente, nos termos da Orientação Jurisprudencial 262 do TST. Contra essa decisão que deferiu os reajustes, a Companhia apresentou recurso ao Tribunal Regional do Trabalho (TRT), que manteve a decisão de primeira instância, parcialmente favorável ao Sindicato dos Trabalhadores.

A Companhia apresentou recurso ao TST. O julgamento do agravo ocorreu em 30 de junho de 2021, oportunidade em que, por unanimidade, foi dado provimento ao agravo para possibilitar o julgamento do recurso de revista, o qual encontra-se aguardando inclusão em pauta para julgamento.

Apesar de a Companhia possuir decisão de mérito a seu favor transitada em julgado em ação coletiva semelhante movida anteriormente pelo Sindicato dos Trabalhadores, considerando o estágio atual desse processo, os assessores jurídicos classificam como possível o risco de perda referente a esse processo atualizado. Em 30 de junho de 2022, o valor estimado da causa é de R\$ 2.123 (R\$ 2.051 em 31 de dezembro de 2021).

(ii) Auto de infração de ICMS - Ação anulatória PB

Em 17 de maio de 2012, a 4ª Vara da Fazenda Pública de João Pessoa concedeu tutela antecipada em Ação Anulatória ajuizada pela, na época, Cristal Mineração, para suspender a exigibilidade do pagamento, no montante atualizado de R\$ 94.079 (R\$ 51.627 em 31 de dezembro de 2021, valor sem atualização), do Auto de Infração lavrado pela ausência de recolhimento do ICMS sobre a transferência de propriedade de estoques e bens do ativo imobilizado, por meio de integralização de cotas do capital social por parte da empresa autuada.

Notas Explicativas

*Tronox Pigmentos do Brasil S.A.
Informações trimestrais
em 30 de junho de 2022*

Os assessores jurídicos da Companhia classificam a probabilidade de perda como possível, tendo em vista que: (i) não incide ICMS sobre a transferência integral de estabelecimento, nos termos dos arts. 3º, VI, da Lei Complementar nº 87/96 e 4º, VI, da Lei estadual nº 6.379/96; (ii) ainda que a transferência não houvesse sido integral, a autuação não mereceria guarida, uma vez que o ICMS não incide sobre negócios de cunho societário, como a transferência de bens para integralização de capital social; e (iii) deveria ser afastada a cobrança do tributo quanto à transmissão de bens do ativo imobilizado, já que não traduz operação de circulação de mercadorias.

(iii) Mandado de segurança – Ação IPTU

O mandado de segurança foi impetrado pelo Comitê de Fomento Indústria de Camaçari (COFIC), associação civil que congrega as entidades industriais do Polo Petroquímico de Camaçari - BA, todas elas proprietárias dos imóveis onde estão estabelecidos os seus respectivos parques fabris, o que lhes confere a condição de contribuinte do Imposto sobre Propriedade Predial e Territorial Urbana (IPTU). Em novembro de 2013, o município de Camaçari editou a Lei nº 1.293/2013, que aprovou a revisão da Planta Genérica de Valores Imobiliários (PGV) para aplicar o percentual de atualização fixo e uniforme de 286% aos Valores Unitários Padrão (VUP), de todos os terrenos e imóveis de Camaçari a partir de 1º de janeiro de 2014.

O juízo de 1º grau reconheceu as alegadas ofensas aos princípios constitucionais da razoabilidade, da proporcionalidade, do não confisco, da capacidade contributiva, da isonomia tributária e da legalidade, bem como a ofensa ao próprio Código Tributário Municipal de Camaçari, e determinou a suspensão da exigibilidade dos créditos tributários referentes às cobranças do IPTU, efetuadas contra as entidades associadas ao COFIC. O município de Camaçari interpôs o Agravo de Instrumento, em sede do qual foi proferida decisão mantendo parcialmente a liminar, no sentido da suspensão da exigibilidade do crédito mediante pagamento da “exação incontroversa, assim compreendida como a quantia exigida no exercício anterior àquele litigado, com observância da correção monetária oficial e da forma de recolhimento prevista para o período.” A partir dessa decisão, as entidades associadas ao COFIC passaram a recolher anualmente o valor do IPTU incontroverso, mantendo-se a suspensão da exigibilidade da parcela controversa, que guardaria relação com a majoração abusiva. Referida decisão liminar foi confirmada em sede do julgamento do mérito do Agravo de Instrumento e ainda não há trânsito em julgado.

Em outubro de 2017, o COFIC apresentou precedente nos autos relativo à sentença de procedência, tendo sido conclusos os autos para sentença em setembro de 2018. Considerando que ainda não há decisão de mérito na ação, a probabilidade de perda está classificada como possível pelos assessores jurídicos da Companhia. No que tange ao valor envolvido na ação, guarda relação com o valor controverso “em aberto” no sistema da Secretaria da Fazenda Municipal, mas com suspensão da exigibilidade pela decisão liminar do agravo. Em 30 de junho de 2022, o valor controverso possível de perda alcança o montante de R\$ 17.979.

Notas Explicativas

Tronox Pigmentos do Brasil S.A.
Informações trimestrais
em 30 de junho de 2022

(iv) Ação de reintegração de posse

Trata-se de ação demarcatória cumulada com restituição de terreno e indenizatória por perdas e danos ajuizada em 2015, com pedido liminar contra a Companhia em trâmite na comarca de Camaçari - BA. A pretensão da parte autora consiste em reaver porção de área, denominada Parque Real Serra Verde, incorporada pela Companhia ao terreno Fazenda Machadinho. Em agosto de 2021, a Companhia apresentou contestação, a qual foi replicada pelo autor em novembro de 2021. Atualmente, a Companhia aguarda pronunciamento judicial para dar seguimento ao processo. Até o presente momento, não houve apreciação da liminar, nem designação de audiência. Em 30 de junho de 2022, o valor da causa, considerada como possível de perda pelos assessores jurídicos, corresponde a R\$ 23.216.

16 Provisão ambiental

	Tronox Pigmentos do Brasil S.A.	
	30/06/2022	31/12/2021
Provisão ambiental	33.610	33.276
	33.610	33.276
Circulante	18.024	14.860
Não circulante	15.586	18.416

No exercício de 2020, como consequência da conquista da renovação da licença ambiental para o período de mais oito anos (2019 a 2026), a Companhia concluiu a revisão do seu plano de custos associados às atividades de intervenção/remediação do solo e águas subterrâneas em sua unidade industrial localizada no município de Camaçari, Bahia, ao longo do período de vigência da licença obtida.

	Provisão ambiental
Saldos em 1º de janeiro de 2021	19.764
Ajuste a valor presente	1.312
Pagamentos	(1.136)
Adições por reavaliação	15.076
Revisões nas estimativas de fluxos de caixa	(1.740)
Saldos em 31 de dezembro de 2021	33.276
Ajuste a valor presente	991
Pagamentos	(657)
Saldos em 30 de junho de 2022	33.610

Adicionalmente, é importante ressaltar que, é da natureza de um plano macro de gerenciamento de áreas contaminadas revisões contínuas das ações previstas, com base em resultados obtidos, para que possa ocorrer um aprimoramento de projetos e respectivas estimativas associadas a este plano.

Notas Explicativas

Tronox Pigmentos do Brasil S.A.
Informações trimestrais
em 30 de junho de 2022

Os passivos ambientais foram mensurados com base em informações disponíveis a partir do monitoramento frequente da qualidade das águas superficiais e subterrâneas, análise de solos e sedimentos, bem como custos de descomissionamento, descontaminação e demolição de equipamentos, inflacionados e descontados a valor presente à taxa anual de 10,99%. A Companhia aplicou a interpretação técnica ICPC 12 - Mudanças de Passivos por Desativação, Restauração e Outros Passivos Similares, registrando a provisão apurada a partir de sua melhor estimativa dos custos a incorrer. As taxas de desconto são baseadas na curva de juros *Bloomberg* (risco país).

17 Provisão para benefício pós-emprego

	Tronox Pigmentos do Brasil S.A.	
	30/06/2022	31/12/2021
Provisão para benefício pós emprego	49.988	51.309
	49.988	51.309
Circulante	793	607
Não circulante	49.195	50.702

A Companhia concede planos de assistência médica mediante duas operadoras, para os atuais empregados (futuros aposentados) e aposentados, que realizam/realizaram contribuição fixa para o plano médico e são elegíveis a permanecerem nos planos de acordo com a Lei nº 9.656/98, assumindo o custo.

A Lei nº 9.656/98 garante ao consumidor (e seus beneficiários), que contribuiu para o plano médico enquanto ativo no caso de aposentadoria ou desligamento sem justa causa, a elegibilidade à manutenção no plano médico com a mesma cobertura e condições quando o contrato de trabalho estava em vigor, contanto que o consumidor assuma o pagamento integral do custo. No caso de desligamento, o período de permanência no plano é de pelo menos seis meses e no máximo vinte e quatro meses dependendo do tempo de contribuição em anos para o plano.

Para aposentados é permitido permanecer no plano pelo número de anos que houve pagamento de contribuição para o plano médico enquanto empregado ativo. Se o empregado contribuir por pelo menos 10 anos, o benefício será vitalício.

Para o exercício findo em 31 de dezembro de 2021, a Companhia decidiu promover alterações no contrato firmado com uma das operadoras dos planos de assistência médica, resultando na necessidade de uma revisão completa do Passivo Atuarial (provisão para benefício pós-emprego). Entre estas, além da alteração da taxa de desconto (8,72% a.a.), o principal impacto é decorrente de alteração da contribuição pela taxa média para a contribuição por faixa etária para todos os funcionários, dependentes e aposentados. As referidas alterações resultaram em mudanças em algumas premissas e diretrizes que servem como base para mensuração desse passivo atuarial, como a mudança na modalidade contratual de pós-pagamento para pré-pagamento, alteração na sinistralidade média e no custo médico da Companhia e redução nas suas contribuições mensais.

Notas Explicativas

Tronox Pigmentos do Brasil S.A.
Informações trimestrais
em 30 de junho de 2022

A movimentação da provisão para benefício pós-emprego está demonstrada a seguir:

	Tronox Pigmentos do Brasil S.A.
Saldos em 1º de janeiro de 2021	96.544
Adições/atualizações	3.139
Ajuste a valor presente	7.108
Pagamentos	(4.481)
Baixas por reversão	(51.001)
Saldos em 31 de dezembro de 2021	<u>51.309</u>
Adições/atualizações	653
Ajuste a valor presente	2.280
Pagamentos	(4.254)
Saldos em 30 de junho de 2022	<u>49.988</u>

18 Provisão para gastos para desmobilização da mina

Os gastos para desmobilização da mina correspondem aos programas desenvolvidos de forma a contemplar todos os custos que serão necessários para as atividades destinadas à mitigação dos impactos decorrentes da desmobilização do empreendimento e da restauração socioambiental. Esses gastos são calculados através da utilização de premissas subjetivas, as quais incluem o método de recuperação, o período em que o trabalho será executado (expectativa até 2028), a taxa de inflação para cada ano e a taxa de desconto a valor presente da provisão 10,91% a.a. As taxas de desconto são baseadas na curva de juros *Bloomberg* (risco país).

As estimativas de custos são revistas anualmente, como também a consequente revisão de cálculo do valor presente. O impacto no resultado referente ao ajuste a valor presente da provisão é registrado em contrapartida da despesa financeira.

A movimentação dos gastos para desmobilização da mina está demonstrada a seguir:

	Tronox Pigmentos do Brasil S.A.	
	30/06/2022	31/12/2021
Saldos no início do período	54.761	87.371
Ajuste a valor presente	2.092	6.584
Pagamentos	(5.405)	(30.514)
Baixas por reavaliação	-	(6.710)
Adições por reavaliação	-	2.433
Revisões nas estimativas de fluxos de caixa	-	(4.403)
Saldos no final do período	<u>51.448</u>	<u>54.761</u>
Circulante	15.423	16.419
Não circulante	36.025	38.342

Notas Explicativas

*Tronox Pigmentos do Brasil S.A.
Informações trimestrais
em 30 de junho de 2022*

19 Outros passivos

	Tronox Pigmentos do Brasil S.A.	
	30/06/2022	31/12/2021
Adiantamentos de clientes	29	1.380
Auto de infração (i)	7.490	11.269
Rebates	2.915	3.215
Doações (ii)	4.500	4.500
Outros passivos	559	327
	15.493	20.691

- (i) Em dezembro de 2021, foi lavrado auto de infração referente, basicamente, à: i) inclusão de ajuste a valor presente no cálculo do lucro da exploração, alterando o valor das receitas financeiras excedentes; e ii) apuração do adicional de IRPJ para efeito de cálculo do benefício da Sudene, no âmbito federal, referente aos exercícios de 2017 e 2018. Em 21 de fevereiro de 2017, foi assinado o Acordo de Transação, referente à transferência de controle societário, entre o antigo controlador Cristal Pigmentos do Brasil S.A. (“Grupo Tasnee”) e a Tronox Pigmentos. Nesse acordo, o Grupo Tasnee é obrigado a ressarcir a Companhia com relação a autuações fiscais ocorridas antes da assinatura do referido acordo. Em 31 de dezembro de 2021, a Companhia reconheceu um passivo de R\$ 11.269 referente ao auto de infração supracitado, tendo como contrapartida um saldo ativo no montante correspondente, classificado na rubrica de “outros ativos” (nota 11). Em 2022, a Companhia efetuou o pagamento no montante de R\$ 3.779.
- (ii) A Administração da Companhia reconheceu saldo de provisão de doação à prefeitura de Mataraca - PB para projeto de fornecimento de energia às unidades consumidoras do referido município. O projeto concerne à construção de uma usina fotovoltaica por empresa terceirizada especializada, a qual será responsável, ainda, pela gestão e atendimento às unidades consumidoras do município por um período de sete anos. A doação faz parte do projeto social de legado para cidade em razão do encerramento das atividades da mina.

20 Patrimônio líquido**a. Capital social**

O capital social subscrito e integralizado em 30 de junho de 2022 é de R\$ 250.000 (31 de dezembro de 2021, R\$ 206.929), cuja composição por classe (em número de ações) é demonstrada a seguir:

	Tronox Pigmentos do Brasil S.A.	
	30/06/2022	31/12/2021
Ações ordinárias	10.158.398	10.158.398
Ações preferenciais:		
Classe "A"	12.342.238	12.342.238
Classe "B"	6.518.111	6.518.111
	29.018.747	29.018.747

As ações da Companhia não são resgatáveis e os respectivos dividendos são distribuídos com base no lucro e/ou limite das reservas de lucros e de acordo com os critérios estabelecidos pelo estatuto da Companhia, sujeitos à aprovação da Assembleia Geral. Em determinadas situações específicas, a Companhia pode determinar pela reversão/não distribuição parcial ou total, conforme já ocorrido em exercícios passados.

Notas Explicativas

Tronox Pigmentos do Brasil S.A.
Informações trimestrais
em 30 de junho de 2022

De acordo com o art. 199, da Lei nº 6.404/76, o saldo das reservas de lucros, exceto para as contingências, de incentivos fiscais e lucros a realizar, não poderá ultrapassar o capital social.

Em 31 de dezembro de 2021, a Companhia atingiu esse limite.

Em 26 de abril de 2022 foi aprovado, em Assembleia Geral Ordinária e Extraordinária, o aumento do capital social da Companhia no montante de R\$ 43.071, mediante a incorporação de saldo oriundo da Reserva para Aumento de Capital. O aumento de capital foi efetivado sem a emissão de novas ações. Assim, o capital social da Companhia passa de R\$ 206.929 para R\$ 250.000 e segue composto por 29.018.747 (vinte e nove milhões, dezoito mil, setecentas e quarenta e sete) ações.

As ações preferenciais não têm direito a voto, mas gozam, entre outros direitos, de prioridade quanto a:

- **Preferenciais classe "A"** - gozam de prioridade na distribuição do dividendo mínimo de 6% ao ano, caso seja gerado lucro distribuível no exercício ou reserva distribuível, sobre o valor nominal das ações e participação em igualdade de condições com as ações ordinárias e as preferenciais da classe "B" nos lucros que remanescerem depois do pagamento de igual dividendo de 6% ao ano às ações ordinárias e às ações preferenciais classe "B", e também na distribuição de bonificações em ações decorrentes de correção monetária ou de incorporação de lucros ou reservas ao capital social.
- **Preferenciais classe "B"** - gozam de prioridade no reembolso do capital, em caso de liquidação, sem prêmio, exercível em relação às ordinárias e, depois de assegurada igual prioridade às ações preferenciais da classe "A", terão todos os demais direitos das ações ordinárias, exceto o voto. As ações preferenciais da classe "B" não poderão ser convertidas em ações ordinárias e, além disso, sem direito a dividendos fixos ou mínimos, a elas não se aplicará o disposto no § 1º do art. 111 da Lei das S.A.

b. Reservas de lucros

(i) Isenção e redução de imposto de renda

Para o lucro decorrente das operações isentas, até 31 de dezembro de 2007, o valor correspondente ao imposto de renda a pagar era debitado no resultado do exercício e creditado na reserva de capital, e somente poderá ser utilizado para aumento de capital ou para absorção de prejuízos acumulados.

(ii) Reserva legal

Constituída com base na legislação societária, representando 5% do lucro líquido do exercício antes de qualquer destinação, estando limitada a 20% do capital.

(iii) Incentivos fiscais

A partir de 1º de janeiro de 2008, os incentivos fiscais passaram a ser registrados diretamente no resultado, sendo posteriormente, quando do encerramento das demonstrações financeiras anuais, constituídos como "Reserva de isenção e redução de imposto de renda" no grupo "Reservas de lucros".

Notas Explicativas

Tronox Pigmentos do Brasil S.A.
Informações trimestrais
em 30 de junho de 2022

c. Reservas estatutárias**(i) Especial para dividendos**

Essa reserva tem por objetivo garantir a continuidade da distribuição anual de dividendos.

(ii) Para aumento de capital

Tem por finalidade assegurar adequadas condições operacionais. É constituída com até 90% do lucro líquido do exercício ajustado, não podendo exceder o limite de 80% do capital social.

d. Dividendos

A movimentação dos dividendos a pagar da Companhia está demonstrada a seguir:

	Tronox Pigmentos do Brasil S.A.
Saldos em 01 de janeiro de 2021	12.223
Constituição de dividendos	110.989
Pagamento de dividendos	(108.452)
Saldos em 31 de dezembro de 2021	<u>14.760</u>
Pagamento de dividendos	<u>(10.782)</u>
Saldos em 30 de junho de 2022	<u><u>3.978</u></u>

e. Juros sobre o capital próprio (JCP).

A movimentação do JCP a pagar da Companhia está demonstrada a seguir:

	Tronox Pigmentos do Brasil S.A.
Saldos em 01 de janeiro de 2021	19.059
Reclassificação de saldo para rubrica de partes relacionadas	(11)
Ajuste de IRRF sobre saldo de JCP constituído em 2020	70
Constituição de JCP	30.097
Pagamento de JCP	(47.689)
Saldos em 31 de dezembro de 2021	<u>1.526</u>
Saldos em 30 de junho de 2022	<u><u>1.526</u></u>

21 Imposto de renda e contribuição social**Imposto de renda e contribuição social correntes e diferidos**

A tributação sobre o lucro compreende o imposto de renda e a contribuição social correntes e diferidos, que são calculados e registrados com base nas alíquotas efetivas vigentes na data da elaboração das demonstrações financeiras de acordo com o regime de competência.

Os créditos tributários diferidos decorrentes de prejuízo fiscal ou base negativa da contribuição social são registrados somente na extensão em que seja provável que existirá base tributável positiva para a qual as diferenças temporárias possam ser utilizadas.

Notas Explicativas

Tronox Pigmentos do Brasil S.A.
Informações trimestrais
em 30 de junho de 2022

Segue a conciliação entre a despesa tributária e o resultado da multiplicação do lucro contábil pela alíquota fiscal local do Brasil (alíquota nominal) nos períodos findos em 30 de junho de 2022 e 2021:

	Tronox Pigmentos do Brasil S.A.	
	30/06/2022	30/06/2021
Lucro antes da tributação	5.460	148.490
À alíquota fiscal de 34%	(1.856)	(50.487)
Subvenção governamental-isenção de imposto e benefícios	-	28.688
Despesas não dedutíveis / Receitas não tributáveis para fins fiscais:		
Utilização de prejuízos fiscais	-	9.571
Adições / Exclusões Temporárias	1.301	784
Dividendos e Bonificações	7	131
Pagamento de JCP	-	3.666
Outras adições permanentes	(937)	(646)
Subvenção ICMS - Lei complementar 160/17	6.925	5.133
Outras adições e exclusões	(7.193)	(10.901)
À alíquota efetiva	(1.753)	(14.061)
% alíquota efetiva	-32%	-9%
Corrente	(504)	(7.159)
Diferido	(1.249)	(6.902)

As projeções de geração de resultados tributáveis futuros incluem várias estimativas referentes ao desempenho da economia brasileira e mundial, seleção de taxas de câmbio, volume de vendas, preços de vendas, alíquotas de impostos e outros que podem apresentar variações em relação aos dados e valores reais.

Como a base tributável do imposto de renda e da contribuição social sobre o lucro líquido decorre não apenas do lucro que pode ser gerado, mas também da estrutura tributária e societária da Companhia, da existência de receitas não tributáveis, despesas não dedutíveis, isenções e incentivos fiscais e diversas outras variáveis, não existe uma correlação imediata entre o resultado líquido da Companhia e o resultado de imposto de renda e contribuição social.

Portanto, a expectativa da utilização dos créditos fiscais não deve ser tomada como indicativo único de lucros futuros da Companhia.

Notas Explicativas

Tronox Pigmentos do Brasil S.A.
Informações trimestrais
em 30 de junho de 2022

Segue abaixo a composição do imposto de renda e da contribuição social diferidos:

	Tronox Pigmentos do Brasil S.A.	
	30/06/2022	31/12/2021
<u>Imposto de renda e contribuição social diferidos</u>		
Provisão para contingências (nota 15)	9.004	7.921
Provisão para perdas nos estoques (nota 7)	8.380	8.448
Provisão para gastos para desmobilização da mina (nota 18)	51.448	54.761
Provisão ambiental (nota 16)	33.610	33.276
Provisão para benefícios pós-emprego (nota 17)	49.988	51.309
Provisão para devedores duvidosos (nota 6)	1.532	1.532
Diferença de taxa de depreciação	(16.933)	(16.933)
Reprocessamento do ativos imobilizado	(11.757)	(11.757)
Ajuste a valor presente	20.269	15.247
Outras diferenças temporárias	17.059	22.471
Base de cálculo	162.600	166.275
IRPJ diferido à alíquota de 25%	40.651	41.569
CSLL diferida à alíquota de 9%	14.634	14.965
Total de imposto diferido ativo (i)	55.285	56.534
Atualização sobre crédito judicial IR e CS (nota 8) (ii)	12.225	12.225
Total de imposto diferido ativo (i) + (ii)	67.510	68.759

Em 30 de junho de 2022, a Companhia reconheceu um saldo de imposto de renda e contribuição social diferidos no montante de R\$ 67.510 (R\$ 68.759 em 31 de dezembro de 2021), sendo R\$ 55.285 (R\$ 56.534, 31 de dezembro de 2021) decorrentes de diferenças temporárias e R\$ 12.225 referente à recomposição dos créditos de IRPJ e CSLL sobre atualização dos indêbitos tributários, conforme decisão do Supremo Tribunal Federal sobre a inconstitucionalidade da inclusão da SELIC recebida pelos contribuintes na base de cálculo do IRPJ e CSLL (nota 8 (d)).

A Administração da Companhia, com base na melhor estimativa, em análise individual das provisões, acredita que realizará os créditos fiscais provenientes das diferenças temporárias conforme demonstrado a seguir:

<u>Ano-calendário</u>	Tronox Pigmentos do Brasil S.A.
2023	12.890
2024	15.482
2025	11.024
2026 em diante	28.114
	67.510

22 Subvenções e assistências governamentais

As subvenções e assistências governamentais (incentivos fiscais) são reconhecidas quando há razoável segurança de que foram cumpridas as condições estabelecidas pelo governo.

Notas Explicativas

*Tronox Pigmentos do Brasil S.A.
Informações trimestrais
em 30 de junho de 2022*

A Companhia tem subvenções estaduais que são registradas como redutora dos tributos incidentes sobre as vendas e as subvenções federais são lançadas diretamente na linha do imposto de renda durante o exercício e, posteriormente, são destinadas à reserva para subvenções de investimentos no patrimônio líquido (reservas de lucros).

a. Redução de imposto de renda sobre lucro da exploração

A Companhia possui o direito de redução de 75% do imposto de renda até o ano-calendário de 2027 sobre o lucro oriundo da fabricação de dióxido de titânio, considerando uma capacidade instalada de 70.000 t/ano. As atividades de mineração da filial na Paraíba possuem também o direito à redução de 75% do imposto de renda incidente sobre o resultado das suas operações industriais até o final de 2022. No período findo em 30 de junho de 2021, a Companhia apurou lucro da exploração e obteve redução no imposto de renda no valor de R\$ 18.027. Para o período findo em 30 de junho de 2022, em virtude do prejuízo fiscal apurado, a Companhia não apurou lucro da exploração.

b. Desenvolve - Bahia

A Companhia possui incentivos fiscais de ICMS concedidos pelo Estado da Bahia por meio do Programa de Desenvolvimento Industrial e de Integração Econômica do Estado da Bahia (Desenvolve) que objetiva a implantação e a expansão de indústrias no Estado. A Companhia possui o direito ao desconto de até 80% por antecipação da parcela incentivada do ICMS de setembro de 2009 até 31 de agosto de 2021.

Em 1º de setembro de 2016, o Decreto nº 16.970/16 regulamentou o Fundo Estadual de Combate e Erradicação da Pobreza (FECEP), instituído pelo art. 4º da Lei nº 7.988/01. O regulamento estabeleceu que, aos beneficiários do Desenvolve, fica imputado o cálculo de 10% sobre benefício usufruído a ser depositado em favor do referido fundo. O Decreto irá produzir seus efeitos até 31 de dezembro de 2022.

A partir do início do Decreto nº 16.970/16, o Governo Estadual concedeu a prorrogação do incentivo Desenvolve para os contribuintes que efetuaram os depósitos para o FECEP, nos termos do Decreto nº 16.970, de 19 de agosto de 2016. Sendo assim, o incentivo do Desenvolve, que se encerraria em 31 de agosto de 2021, foi postergado para 31 março de 2022.

Em abril de 2021, a Companhia foi habilitada em novo benefício referente ao incentivo fiscal do Desenvolve, possuindo o direito ao desconto de 90% por antecipação da parcela incentivada do ICMS entre o período de maio de 2021 até 31 de dezembro de 2032. Esse incentivo é tratado como redutor dos tributos incidentes sobre as vendas (Nota 14 (a) (i)).

c. FAIN – Paraíba

A filial possui incentivos fiscais de ICMS concedidos pelo Estado da Paraíba por meio do Fundo de Apoio ao Desenvolvimento Industrial (FAIN), por tempo indeterminado, que objetiva o desenvolvimento industrial no Estado. A Companhia aderiu ao programa e goza de redução de 54% do saldo a pagar de ICMS. Esse incentivo é tratado como redutor dos impostos, taxas e contribuições (Nota 14 (a) (ii)).

Notas Explicativas

Tronox Pigmentos do Brasil S.A.
Informações trimestrais
em 30 de junho de 2022

d. Subvenção ICMS - Redução de base de cálculo

A Companhia possui redução de base de cálculo do ICMS em algumas operações específicas, dentro do Estado da Bahia, amparadas pelo Regulamento de ICMS do Estado da Bahia (Decreto nº 13.780/12), de forma que a carga tributária incidente sobre essas operações seja reduzida para 1,5% ou 3%. O referido benefício fiscal foi ainda convalidado pelo Convênio nº 190/17, o qual relacionou as espécies de benefícios fiscais do ICMS reconhecidas, dentre as quais destaca-se a redução de base de cálculo, benefício gozado pela Companhia.

A subvenção em comento trata-se da diferença do ICMS beneficiado calculado à alíquota de 1,5% ou 3%, para a alíquota interna do Estado da Bahia (18%).

A Lei Complementar nº 160/17 produziu alterações à Lei nº 12.973/14, equiparando os incentivos fiscais de ICMS às subvenções para investimento, para fins fiscais. Nesse contexto, estendeu a tratativa de subvenção para investimento relacionada ao ICMS para fins de apuração do Imposto sobre a Renda da Pessoa Jurídica (IRPJ) e da Contribuição Social sobre o Lucro Líquido (CSLL).

No período de seis meses findo em 30 de junho de 2022, a Companhia utilizou-se da referida subvenção para fins de redução de base de cálculo do IRPJ e CSLL, em conformidade com a base legal supracitada, registrando a exclusão no valor de R\$ 19.637 (R\$ 15.097 em 30 de junho de 2021).

23 Partes relacionadas

	Tronox Pigmentos do Brasil S.A.	
	30/06/2022	31/12/2021
Ativo		
Tronox Inc. (EUA) (a)	32	90
Tronox Ltd. (França) (b)	-	29.835
Tronox África do Sul (c)	-	7.981
Millenium Inorganic (Holding) (f)	227.535	211.263
	227.567	249.169
Circulante	1.917	37.906
Não circulante	225.650	211.263
	Tronox Pigmentos do Brasil S.A.	
	30/06/2022	31/12/2021
Passivo Circulante		
Tronox África do Sul (c)	774	7.667
Tronox Holding (e)	-	7.874
Tronox Inc. (EUA) (d)	-	685
	774	16.226
Total das operações com partes relacionadas (c)	774	8.352
Total de dividendos e JCP com partes relacionadas (e)	-	7.874

Notas Explicativas

Tronox Pigmentos do Brasil S.A.
Informações trimestrais
em 30 de junho de 2022

	Tronox Pigmentos do Brasil S.A.	
	30/06/2022	30/06/2021
Resultado		
<u>Variação cambial</u>		
Tronox Inc. (EUA)	38	218
Tronox África Ltd.	(409)	(228)
Tronox Ltd. (França)	(1.526)	640
	(1.897)	630
<u>Juros</u>		
Millenium Inorganic (Holding) (f)	14.472	-

- (a) Contas a receber referente ao reembolso de funcionários que estão alocados na folha de pagamentos do Brasil e prestam serviço para as filiais dos Estados Unidos.
- (b) Em 31 de dezembro de 2021, refere-se a crédito com a Tronox França, em decorrência da venda de matéria-prima (ilmenita). Em 2022, a Companhia recebeu os valores da parte relacionada.
- (c) Operação com a Tronox África do Sul em decorrência da compra de matéria-prima decorrente de importações. Para o período findo em 30 de junho de 2022, a Companhia possui saldo a pagar no montante de R\$ 774.
- (d) Em 31 de dezembro de 2021, os valores em aberto referem-se, basicamente, à consultoria realizada com terceiros no valor de R\$ 605, paga pela Tronox EUA. Para o período findo em 30 de junho de 2022, a Companhia efetuou o pagamento dos valores.
- (e) O saldo refere-se a dividendos a pagar para Tronox Holding, liquidado em maio de 2022.
- (f) Em 13 de julho de 2021, a Companhia assinou contrato de mútuo ativo com a controladora Millenium Inorganic Chemicals Holdings Brasil Ltda., no valor de R\$ 200.000, com prazo de validade de três anos, remunerado a 125% da taxa SELIC *pro rata die*, até a data efetiva do pagamento. Em 29 de dezembro de 2021, a Companhia assinou aditivo contratual estabelecendo a incidência de juros compostos da data da remessa financeira até a data do efetivo pagamento. Em 3 de janeiro de 2022, a Companhia assinou novo contrato de mútuo ativo com a parte relacionada, no valor de R\$ 1.800, com prazo de validade de um ano e remunerado a juros compostos compensatórios equivalentes a uma taxa mensal correspondente a 100% do CDI de cada mês, calculada *pro rata die*, até a data efetiva do pagamento. Em 30 de junho de 2022, os juros sobre os contratos de mútuo totalizam R\$ 14.472 (ver nota 27).

Compras de matéria-prima com partes relacionadas

No período findo em 30 de junho de 2022, a Companhia efetuou compra de matéria-prima com partes relacionadas que totalizaram, aproximadamente, R\$ 61.000 (R\$ 25.000 no acumulado no mesmo período do ano de 2021).

As transações com partes relacionadas são efetuadas de acordo com condições pactuadas entre as partes.

Notas Explicativas

Tronox Pigmentos do Brasil S.A.
Informações trimestrais
em 30 de junho de 2022

Mútuo com partes relacionadas

A movimentação do mútuo a receber está demonstrada a seguir:

	Tronox Pigmentos do Brasil S.A.
Constituição de mútuo em julho de 2021	200.000
IOF recolhido sobre remessa	3.753
Juros a receber	7.510
Saldos em 31 de dezembro de 2021	211.263
Constituição de mútuo	1.800
Juros a receber	14.472
Saldos em 30 de junho de 2022	227.535

Remuneração do pessoal-chave da Administração

O pessoal-chave da Administração inclui os conselheiros e os diretores. O reconhecimento de custos e despesas com remuneração dos serviços desses profissionais está demonstrada a seguir:

	Tronox Pigmentos do Brasil S.A.	
	30/06/2022	30/06/2021
Diretoria Executiva (a)	1.265	1.141
Remuneração fixa	780	677
Remuneração variável	485	464
Conselhos de Administração e Fiscal (b)	306	206
Remuneração fixa	306	206
Total (a) + (b)	1.571	1.347

Para o período de seis meses findo em 30 de junho de 2022, a Companhia efetuou o pagamento de R\$ 3.646 relativos à remuneração dos Administradores (R\$ 2.175 em 30 de junho de 2021).

24 Receita líquida de vendas

A reconciliação das vendas brutas para a receita líquida é como segue:

	Tronox Pigmentos do Brasil S.A.	
	30/06/2022	30/06/2021
Vendas Brutas	530.517	552.919
Mercado interno	525.766	546.757
Mercado externo	4.751	6.162
Impostos incidentes sobre vendas	(95.071)	(91.305)
Descontos, abatimentos e outras deduções	(4.121)	(3.377)
	431.325	458.237

Notas Explicativas

Tronox Pigmentos do Brasil S.A.
Informações trimestrais
em 30 de junho de 2022

O decréscimo da receita no período de seis meses findo em 30 de junho de 2022, quando comparado com o mesmo período do ano anterior, está diretamente relacionado à menor cotação do Dólar médio e do decréscimo nas quantidades vendidas de pigmento e de minérios (nota 1), apesar do incremento do preço de vendas. Adicionalmente, conforme evidenciado nas Notas Explicativas n°s 14 ((a) (i)) e 22 (b), para o período findo em 30 de junho de 2022, a Companhia não utilizou incentivo fiscal do Desenvolve, como ocorrido no primeiro semestre de 2021.

Sendo assim, o valor de impostos incidentes sobre vendas em 2022 é superior ao valor do mesmo período do ano anterior.

25 Custo de vendas e despesas gerais e administrativas

	Tronox Pigmentos do Brasil S.A.	
	30/06/2022	30/06/2021
Matérias primas	74.406	91.287
Materiais secundários (i)	188.937	78.610
Materiais de embalagens	3.026	3.818
Materiais e serviços de manutenção	19.066	22.329
Combustíveis (i)	41.596	28.165
Energia elétrica	9.311	8.442
Mão de obra	38.189	36.594
Encargos sociais e outros benefícios	16.757	18.644
Serviços de terceiros	12.126	10.096
Depreciação, exaustão e amortização	10.042	11.917
Outros	9.458	28.692
	422.914	338.594
Variação dos estoques	12.852	(39.279)
	435.766	299.315
Custo de vendas	420.678	287.507
Despesas gerais e administrativas	15.088	11.808

- (i) O aumento dos gastos com materiais secundários e combustíveis em 2022, quando comparados com 2021, são justificados pelo incremento do preço do ácido sulfúrico (nota 1) e gás natural, respectivamente. Para 2022, além desses fatores, destaca-se, também, a redução no volume de vendas e na produção do período.

26 Despesa com vendas

	Tronox Pigmentos do Brasil S.A.	
	30/06/2022	30/06/2021
Frete / transporte de cargas	6.318	9.163
Aluguéis e armazenagem	254	291
Despesas portuárias e aduaneiras	11	23
Outras	148	128
	6.731	9.605

Notas Explicativas

Tronox Pigmentos do Brasil S.A.
Informações trimestrais
em 30 de junho de 2022

27 Resultado financeiro

	Tronox Pigmentos do Brasil S.A.	
	30/06/2022	30/06/2021
Receitas financeiras		
Rendimento sobre aplicações financeiras	5.642	4.128
Juros sobre mútuo	14.472	-
Juros sobre duplicatas	213	230
Atualização de créditos de tributos	771	14
Outras	822	764
	21.920	5.136
Variação cambial ativa	2.183	4.790
Despesas Financeiras		
Juros e encargos	(609)	(1.262)
PIS e COFINS sobre receita financeira	(1.244)	(239)
Atualização provisão para gastos para desmobilização da mina	(2.092)	(3.292)
Juros sobre leasing - arrendamento mercantil	(187)	(171)
Atualização provisão benefício pós-emprego	(2.280)	(3.554)
Atualização provisão ambiental	(991)	(656)
Outras	(1.001)	(115)
	(8.404)	(9.289)
Variação cambial negativa	(3.360)	(2.496)
Resultado financeiro	12.339	(1.859)

28 Informações por segmento de negócios

A Companhia reporta seu negócio no segmento de produção e industrialização de dióxido de titânio e no segmento de extração, produção e comercialização dos minérios rutilo, ilmenita e zirconita.

Notas Explicativas

Tronox Pigmentos do Brasil S.A.
Informações trimestrais
em 30 de junho de 2022

As informações por segmento de negócios, revisadas pela Diretoria-Executiva e correspondentes aos períodos findos em 30 de junho de 2022 e 2021, são as seguintes:

a. Lucro líquido do período

	30/06/2022		
	Pigmento de titânio	Minérios	Total
Lucro líquido do período	1.538	2.169	3.707
Receitas líquidas, provenientes de clientes nacionais	426.574	-	426.574
Receitas líquidas, provenientes de clientes externos	4.751	-	4.751
	<u>431.325</u>	<u>-</u>	<u>431.325</u>
Depreciação, exaustão e amortização	(10.004)	(38)	(10.042)
Receitas financeiras	21.913	7	21.920
Despesas financeiras	(6.298)	(2.106)	(8.404)
	<u>15.615</u>	<u>(2.099)</u>	<u>13.516</u>
Imposto de renda e contribuição social corrente	(504)	-	(504)
Imposto de renda e contribuição social diferido	(1.249)	-	(1.249)
	<u>(1.753)</u>	<u>-</u>	<u>(1.753)</u>
Total do ativo em 30 de junho de 2022	<u><u>1.073.137</u></u>	<u><u>63.984</u></u>	<u><u>1.137.121</u></u>
<u>Imobilizado e Ativos de direito de uso</u>			
Custo total	637.453	160.503	797.956
Depreciação acumulada	(483.886)	(156.985)	(640.871)
Total em 30 de junho de 2022	<u>153.567</u>	<u>3.518</u>	<u>157.085</u>

Notas Explicativas

Tronox Pigmentos do Brasil S.A.
Informações trimestrais
em 30 de junho de 2022

	30/06/2021		
	Pigmento de titânio	Minérios	Total
Lucro líquido do período	99.965	34.464	134.429
Receitas líquidas, provenientes de clientes nacionais	396.948	55.127	452.075
Receitas líquidas, provenientes de clientes externos	6.162	-	6.162
	<u>403.110</u>	<u>55.127</u>	<u>458.237</u>
Depreciação, exaustão e amortização	(9.615)	(2.302)	(11.917)
Receitas financeiras	5.037	99	5.136
Despesas financeiras	(5.944)	(3.345)	(9.289)
	<u>(907)</u>	<u>(3.246)</u>	<u>(4.153)</u>
Imposto de renda e contribuição social corrente	(7.159)	-	(7.159)
Imposto de renda e contribuição social diferido	(6.902)	-	(6.902)
	<u>(14.061)</u>	<u>-</u>	<u>(14.061)</u>
Total do ativo em 30 de junho de 2021	<u>1.057.752</u>	<u>107.325</u>	<u>1.165.077</u>
Imobilizado e Ativos de direito de uso			
Custo total	586.604	173.464	760.068
Depreciação acumulada	(463.601)	(156.329)	(619.930)
Total em 30 de junho de 2021	<u>123.003</u>	<u>17.135</u>	<u>140.138</u>

Receita líquida por segmentos**(i) Pigmento de titânio**

	30/06/2022	30/06/2021
Pigmento de titânio	<u>431.325</u>	<u>382.020</u>

(ii) Minérios

	30/06/2022	30/06/2021
Zirconita	-	44.963
Zirconita - revenda	-	21.090
Ilmenita	-	2.594
Rutilo	-	6.922
Cianita	-	648
	<u>-</u>	<u>76.217</u>

Notas Explicativas

Tronox Pigmentos do Brasil S.A.
Informações trimestrais
em 30 de junho de 2022

b. Outras informações (estoques)

	30/06/2022		
	Pigmento de titânio	Minérios	Total
Produtos acabados	64.698	58.696	123.394
Produtos em elaboração	36.671	-	36.671
Matérias-primas e insumos	90.848	-	90.848
Importações em andamento	1.823	-	1.823
Adiantamentos para fornecedores	29.257	-	29.257
Materiais de suprimento	15.958	-	15.958
	239.255	58.696	297.951

	31/12/2021		
	Pigmento de titânio	Minérios	Total
Produtos acabados	67.637	66.519	134.156
Produtos em elaboração	38.761	-	38.761
Matérias-primas e insumos	85.959	-	85.959
Importações em andamento	23.763	-	23.763
Adiantamentos para fornecedores	24.266	-	24.266
Materiais de suprimento	14.975	-	14.975
	260.589	66.519	321.880

29 Lucro por ação

Demonstramos a seguir o cálculo do lucro básico por ação:

	Tronox Pigmentos do Brasil S.A.	
	30/06/2022	30/06/2021
Lucro líquido atribuível aos acionistas da Companhia	3.707	134.429
Quantidade média ponderada de ações emitidas (em milhares):		
Ordinárias	10.159	10.159
Preferenciais Classe "A"	12.342	12.342
Preferenciais Classe "B"	6.518	6.518
Lucro básico por mil ações - R\$		
Ordinárias	0,13	4,63
Preferenciais Classe "A"	0,13	4,63
Preferenciais Classe "B"	0,13	4,63

Em decorrência de não existirem ações ordinárias potenciais dilutivas, o lucro diluído por ação é igual ao lucro básico por ação.

Conforme evidenciado na Nota Explicativa nº 20 (a), segundo o Estatuto Social da Companhia, as ações preferenciais classe "A", que não terão direito a voto, gozarão de prioridade na distribuição de dividendo mínimo de 6% (seis por cento) ao ano sobre o valor nominal e participarão em igualdade de condições com as ações ordinárias e as preferenciais classe "B".

Notas Explicativas

*Tronox Pigmentos do Brasil S.A.
Informações trimestrais
em 30 de junho de 2022*

30 Compromissos

A Companhia possui compromisso com fornecedor para compra de material secundário (ácido sulfúrico) utilizado no processo produtivo. O contrato prevê cláusulas de rescisão e suspensão do fornecimento por motivos de descumprimento das obrigações essenciais. Não existem passivos registrados além do montante que é reconhecido decorrente do fornecimento do material supracitado. Em 30 de junho de 2022, esses compromissos totalizavam R\$ 71.000 e deverão ser liquidados até dezembro 2022.

31 Eventos subsequentes

Em 7 de julho de 2022, a Companhia realizou adiantamento no valor de R\$ 12.000 para seu principal fornecedor de material secundário de ácido sulfúrico com o objetivo de auxiliá-lo no plano de retomada operacional e contínuo fornecimento do material. Adicionalmente, em julho de 2022, foi celebrado aditivo ao contrato de fornecimento de ácido sulfúrico, estabelecendo a quantidade de 69.500 toneladas do material a ser fornecida durante o segundo semestre do exercício de 2022.

Comentário Sobre o Comportamento das Projeções Empresariais

SERVIÇO PÚBLICO FEDERAL
CVM - COMISSÃO DE VALORES MOBILIÁRIOS
ITR - Informações trimestrais
EMPRESA COMERCIAL, INDUSTRIAL E OUTRAS

Data-Base - 30/06/2022

01139-8 Tronox Pigmentos do Brasil 15.115.504/0001-24

12.01 - COMENTÁRIO SOBRE AS PROJEÇÕES EMPRESARIAIS

A Companhia opta por não divulgar.

Outras Informações que a Companhia Entenda Relevantes

SERVIÇO PÚBLICO FEDERAL
CVM - COMISSÃO DE VALORES MOBILIÁRIOS
ITR - Informações Trimestrais
EMPRESA COMERCIAL, INDUSTRIAL E OUTRAS

Data-Base - 30/06/2022

01139-8 Tronox Pigmentos do Brasil 15.115.504/0001-24

Outras Informações Relevantes.

Todas as informações relevantes sobre o grupo, já estão descritas nos quadros acima.

Pareceres e Declarações / Relatório da Revisão Especial - Sem Ressalva

Relatório sobre a revisão de informações trimestrais (ITR)

Aos
Conselheiros e diretores da
Tronox Pigmentos do Brasil S.A.

Camaçari- BA

Introdução

Revisamos as informações contábeis intermediárias, da Tronox Pigmentos do Brasil S.A. ("Companhia"), contidas no Formulário de Informações Trimestrais (ITR) referente ao trimestre findo em 30 de junho de 2022, que compreendem o balanço patrimonial em 30 de junho de 2022 e as respectivas demonstrações do resultado e do resultado abrangente para os períodos de três e seis meses findos naquela data e das mutações do patrimônio líquido e dos fluxos de caixa para o período de seis meses findo naquela data, incluindo as notas explicativas.

A Administração da Companhia é responsável pela elaboração das informações contábeis intermediárias de acordo com o CPC 21(R1) e a norma internacional IAS 34 – Interim Financial Reporting, emitida pelo International Accounting Standards Board – (IASB), assim como pela apresentação dessas informações de forma condizente com as normas expedidas pela Comissão de Valores Mobiliários (CVM), aplicáveis à elaboração das Informações Trimestrais (ITR). Nossa responsabilidade é a de expressar uma conclusão sobre essas informações contábeis intermediárias com base em nossa revisão.

Alcance da revisão

Conduzimos nossa revisão de acordo com as normas brasileiras e internacionais de revisão de informações intermediárias (NBC TR 2410 - Revisão de Informações Intermediárias Executada pelo Auditor da Entidade e ISRE 2410 - Review of Interim Financial Information Performed by the Independent Auditor of the Entity, respectivamente). Uma revisão de informações intermediárias consiste na realização de indagações, principalmente às pessoas responsáveis pelos assuntos financeiros e contábeis e na aplicação de procedimentos analíticos e de outros procedimentos de revisão. O alcance de uma revisão é significativamente menor do que o de uma auditoria conduzida de acordo com as normas de auditoria e, conseqüentemente, não nos permitiu obter segurança de que tomamos conhecimento de todos os assuntos significativos que poderiam ser identificados em uma auditoria. Portanto, não expressamos uma opinião de auditoria.

Conclusão sobre as informações contábeis intermediárias

Com base em nossa revisão, não temos conhecimento de nenhum fato que nos leve a acreditar que as informações contábeis intermediárias incluídas nas informações trimestrais acima referidas não foram elaboradas, em todos os aspectos relevantes, de acordo com o CPC 21(R1) e a IAS 34, aplicáveis à elaboração de Informações Trimestrais - ITR e apresentadas de forma condizente com as normas expedidas pela CVM.

Outros assuntos

Demonstrações do valor adicionado

As informações trimestrais acima referidas incluem as Demonstrações do Valor Adicionado (DVA), referentes ao período de seis meses findo em 30 de junho de 2022, elaboradas sob a responsabilidade da Administração da Companhia e apresentadas como informação suplementar para fins de IAS 34. Essas demonstrações foram submetidas a procedimentos de revisão executados em conjunto com a revisão das informações trimestrais, com o objetivo de concluir se elas estão conciliadas com as informações contábeis intermediárias e registros contábeis, conforme aplicável, e se sua forma e conteúdo estão de acordo com os critérios definidos no Pronunciamento Técnico CPC 09 - Demonstração do Valor Adicionado. Com base em nossa revisão, não temos conhecimento de nenhum fato que nos leve a acreditar que essas demonstrações do valor adicionado não foram elaboradas, em todos os aspectos relevantes, segundo os critérios definidos nessa norma e de forma consistente em relação às informações contábeis intermediárias tomadas em conjunto.

Valores correspondentes

Os valores correspondentes relativos aos balanços patrimoniais, em 31 de dezembro de 2021 foram anteriormente auditados por outros auditores independentes que emitiram relatório datado em 11 de março de 2022, sem modificação, e às demonstrações, do resultado e do resultado abrangente do período de três e seis meses e, das mutações do patrimônio líquido e dos fluxos de caixa para o período de seis meses do trimestre findo em 30 de junho de 2021 foram anteriormente revisados por outros auditores independentes que emitiram relatório datado em 11 de agosto de 2021, sem modificação.

Os valores correspondentes relativos às Demonstrações do Valor Adicionado (DVA), referentes ao período de seis meses findo em 30 de junho de 2021, foram submetidos aos mesmos procedimentos de revisão por aqueles auditores independentes e, com base em sua revisão, aqueles auditores emitiram relatório reportando que não tiveram conhecimento de nenhum fato que os levasse a acreditar que a DVA não foi elaborada, em todos os seus aspectos relevantes, de forma consistente com as informações contábeis intermediárias tomadas em conjunto.

Salvador, 11 de agosto de 2022

KPMG Auditores Independentes Ltda.

CRC SP-014428/F-7

Hildebrando Oliveira de Abreu Filho
Contador CRC-BA 029520/O-7

Pareceres e Declarações / Parecer do Conselho Fiscal ou Órgão Equivalente

TRONOX PIGMENTOS DO BRASIL S.A.
Companhia Aberta
CNPJ/MF 15.115.504/0001-24
NIRE 29.300.010.065

ATA DA REUNIÃO DO CONSELHO FISCAL
REALIZADA NO DIA 03 DE AGOSTO DE 2022

DATA, HORA E LOCAL: 03 de agosto de 2022, às 10:00 hs, através de vídeo conferência.

PRESENTES: O Conselho Fiscal da Tronox Pigmentos do Brasil S.A., os Srs., Antomar de Oliveira Rios, Massao Fábio Oya e Welhington Lancaster Lemos Andrade, Representantes da KPMG Auditores Independentes, Sr Hildebrando Abreu – Sócio, Sra. Samara Carvalho – Gerente e Sr João Chaves – Auditor Sênior, e pela Tronox Pigmentos do Brasil S.A., o Sr. Gustavo Machado - Líder de Contabilidade, Sra. Djane Maria M. Ataíde – Controler e Sr. Iago Alef Nascimento – Analista Contábil.

PAUTA DO DIA: Análise das Informações Trimestrais (ITR) referente ao trimestre findo em 30/06/2022.

DELIBERAÇÕES E DESENVOLVIMENTO DOS TRABALHOS: O Sr Hildebrando - KPMG, explanou sobre os procedimentos de revisão do ITR do trimestre findo em 30/06/2022, apresentando os principais assuntos observados no período. Na sequência, apresentou o plano de trabalho de auditoria para o exercício social de 2022, incluindo a equipe envolvida, cronograma, escopo e principais áreas de foco.

O Sr Gustavo Machado, apresentou diversos esclarecimentos sobre questões relacionadas ao ITR do trimestre findo em 30/06/2022, efetuadas pelos Conselheiros Fiscais no próprio conclave e através de e-mails datados de 01 e 02/08/2022.

A Sra Djane efetuou explanação sobre o cenário atual de suprimento do ácido sulfúrico, com as principais medidas que vem sendo tomadas pela Administração para normalizar o fornecimento da referida matéria-prima.

O Conselheiro Fiscal Massao Oya reiterou à Administração as manifestações efetuadas na reunião do Conselho Fiscal de 11/03/2022 referente ao eventual saldo excessivo de caixa e conseqüente distribuição de dividendos, além de avaliação sobre a efetiva necessidade de manutenção do rele-vante mútuo (empréstimo) em favor do Acionista Controlador. Complementarmente recomendou à Administração: a) efetuar aumento do capital social da Companhia através de bonificação em ações (artigo 169, da Lei 6.404/76), com utilização da Reserva de Incentivo Fiscal (Reservas de Capital e de Lucros); e, b) avaliar alterar o plano de assistência médica da Companhia de “contri-butário” para “não contributário”, visando uma potencial redução do saldo passivo das obrigações atuariais.

Com base nas apresentações efetuadas e nas próprias análises do colegiado, os Conselheiros Fiscais deram por analisados o ITR do trimestre findo em 30/06/2022.

ENCERRAMENTO: Nada mais havendo a tratar, encerrou-se a reunião da qual se lavrou esta ata, que foi lida, aprovada e assinada por todos os Conselheiros Presentes.

Camaçari – BA, 03 de agosto de 2022.

Antomar de Oliveira Rios

Massao Fábio Oya

Welhington Lancaster Lemos Andrade

Pareceres e Declarações / Relatório Resumido do Comitê de Auditoria (estatutário, previsto em regulamentação específica da CVM)

A Companhia não possui Comitê de Auditoria.

Pareceres e Declarações / Parecer ou Relatório Resumido, se houver, do Comitê de Auditoria (estatutário ou não)

A Companhia não possui Comitê de Auditoria.

Pareceres e Declarações / Declaração dos Diretores sobre as Demonstrações Financeiras

DECLARAÇÃO DA ADMINISTRAÇÃO

Pelo presente instrumento, os Diretores e os Administradores da TRONOX PIGMENTOS DO BRASIL S.A., sociedade por ações de capital aberto, com sede BA 099, – Estrada do Coco – Camaçari, Bahia, inscrita no CNPJ sob nº 15.115.504.0001-24, para fins do disposto nos incisos V e VI do artigo 25 da Instrução CVM nº 480, de 07 de dezembro de 2009 declaram que:

(i) Reviram, discutiram e concordam com as demonstrações financeiras da Tronox referente ao segundo trimestre de 2022 (30/06/2022).

Camaçari – BA, 11 de agosto 2022.

Rodrigo Jacobina Assunção
Diretor

Roberto Garcia de Souza
Diretor

Viktor Maximiliano Augusto dos Santos Veras
Diretor

Pareceres e Declarações / Declaração dos Diretores sobre o Relatório do Auditor Independente

DECLARAÇÃO DA ADMINISTRAÇÃO

Pelo presente instrumento, os Diretores e os Administradores da TRONOX PIGMENTOS DO BRASIL S.A., sociedade por ações de capital aberto, com sede BA 099 – Estrada do Coco - Camaçari, Bahia, inscrita no CNPJ sob nº 15.115.504.0001-24, para fins do disposto nos incisos V e VI do artigo 25 da Instrução CVM nº 480, de 07 de dezembro de 2009 declaram que:

(j) Reviram, discutiram e concordam com as opiniões expressas no parecer da KPMG Auditores Independentes, relativamente às demonstrações financeiras da Tronox referente ao segundo trimestre de 2022 (30/06/2022).

Camaçari – BA, 11 de agosto 2022.

Rodrigo Jacobina Assunção
Diretor

Roberto Garcia de Souza
Diretor

Viktor Maximiliano Augusto dos Santos Veras
Diretor