

Índice

Dados da Empresa

Composição do Capital	1
-----------------------	---

DFs Individuais

Balanço Patrimonial Ativo	2
---------------------------	---

Balanço Patrimonial Passivo	4
-----------------------------	---

Demonstração do Resultado	6
---------------------------	---

Demonstração do Resultado Abrangente	7
--------------------------------------	---

Demonstração do Fluxo de Caixa (Método Indireto)	8
--	---

Demonstração das Mutações do Patrimônio Líquido

DMPL - 01/01/2021 à 30/09/2021	9
--------------------------------	---

DMPL - 01/01/2020 à 30/09/2020	10
--------------------------------	----

Demonstração de Valor Adicionado	11
----------------------------------	----

Comentário do Desempenho	12
--------------------------	----

Notas Explicativas	31
--------------------	----

Comentário Sobre o Comportamento das Projeções Empresariais	83
---	----

Outras Informações que a Companhia Entenda Relevantes	84
---	----

Pareceres e Declarações

Relatório da Revisão Especial - Sem Ressalva	85
--	----

Parecer do Conselho Fiscal ou Órgão Equivalente	86
---	----

Relatório Resumido do Comitê de Auditoria (estatutário, previsto em regulamentação específica da CVM)	87
---	----

Parecer ou Relatório Resumido, se houver, do Comitê de Auditoria (estatutário ou não)	88
---	----

Declaração dos Diretores sobre as Demonstrações Financeiras	89
---	----

Declaração dos Diretores sobre o Relatório do Auditor Independente	90
--	----

Dados da Empresa / Composição do Capital

Número de Ações (Unidades)	Trimestre Atual 30/09/2021
Do Capital Integralizado	
Ordinárias	10.158.398
Preferenciais	18.860.349
Total	29.018.747
Em Tesouraria	
Ordinárias	0
Preferenciais	0
Total	0

DFs Individuais / Balanço Patrimonial Ativo**(Reais Mil)**

Código da Conta	Descrição da Conta	Trimestre Atual 30/09/2021	Exercício Anterior 31/12/2020
1	Ativo Total	1.194.947	1.063.400
1.01	Ativo Circulante	738.942	832.254
1.01.01	Caixa e Equivalentes de Caixa	209.871	389.507
1.01.01.01	Caixa	5	3
1.01.01.02	Bancos conta movimento	76.664	54.573
1.01.01.03	Aplicações financeiras	133.202	334.931
1.01.02	Aplicações Financeiras	9.419	8.967
1.01.02.02	Aplicações Financeiras Avaliadas a Valor Justo através de Outros Resultados Abrangentes	9.419	8.967
1.01.02.02.01	Títulos e valores mobiliários	9.419	8.967
1.01.03	Contas a Receber	178.312	94.006
1.01.03.01	Clientes	178.312	94.006
1.01.03.01.01	Mercado interno	176.046	82.735
1.01.03.01.02	Mercado externo	3.798	12.803
1.01.03.01.03	(Provisão para devedores duvidosos)	-1.532	-1.532
1.01.04	Estoques	286.777	273.795
1.01.06	Tributos a Recuperar	34.467	29.730
1.01.06.01	Tributos Correntes a Recuperar	34.467	29.730
1.01.06.01.01	Tributos correntes	34.467	29.730
1.01.08	Outros Ativos Circulantes	20.096	36.249
1.01.08.03	Outros	20.096	36.249
1.01.08.03.01	Valores a receber de partes relacionadas	7.819	27.413
1.01.08.03.03	Outros ativos	12.277	8.836
1.02	Ativo Não Circulante	456.005	231.146
1.02.01	Ativo Realizável a Longo Prazo	307.555	90.886
1.02.01.02	Aplicações Financeiras Avaliadas a Valor Justo através de Outros Resultados Abrangentes	5.266	7.852
1.02.01.03	Aplicações Financeiras Avaliadas ao Custo Amortizado	1.486	1.574
1.02.01.03.01	Depósitos Judiciais	1.486	1.574
1.02.01.07	Tributos Diferidos	70.052	74.759
1.02.01.07.01	Imposto de Renda e Contribuição Social Diferidos	70.052	74.759
1.02.01.09	Créditos com Partes Relacionadas	206.562	0
1.02.01.09.03	Créditos com Controladores	206.562	0
1.02.01.10	Outros Ativos Não Circulantes	24.189	6.701
1.02.01.10.03	Tributos a recuperar	22.758	5.304
1.02.01.10.04	Outros ativos	1.431	1.397
1.02.03	Imobilizado	146.974	138.685
1.02.03.01	Imobilizado em Operação	143.189	134.360
1.02.03.01.01	Terrenos	4.426	4.426
1.02.03.01.02	Edificações	110.864	111.081
1.02.03.01.03	Máquinas e Equipamentos	373.027	369.615
1.02.03.01.04	Instalações	159.872	161.853
1.02.03.01.05	Obras em Andamentos	35.959	22.925
1.02.03.01.06	ARO	48.002	48.002
1.02.03.01.07	Outros	20.769	21.358
1.02.03.01.08	(Depreciação acumulada)	-609.730	-604.900
1.02.03.02	Direito de Uso em Arrendamento	3.785	4.325

DFs Individuais / Balanço Patrimonial Ativo**(Reais Mil)**

Código da Conta	Descrição da Conta	Trimestre Atual 30/09/2021	Exercício Anterior 31/12/2020
1.02.03.02.01	Edificações	0	111
1.02.03.02.02	Máquinas e equipamentos	2.205	4.034
1.02.03.02.03	Veículos	1.580	180
1.02.04	Intangível	1.476	1.575
1.02.04.01	Intangíveis	1.476	1.575
1.02.04.01.02	Benfeitoria	4.614	4.266
1.02.04.01.03	Melhoria em Software	3.668	3.668
1.02.04.01.04	(Depreciação acumulada)	-6.806	-6.359

DFs Individuais / Balanço Patrimonial Passivo**(Reais Mil)**

Código da Conta	Descrição da Conta	Trimestre Atual 30/09/2021	Exercício Anterior 31/12/2020
2	Passivo Total	1.194.947	1.063.400
2.01	Passivo Circulante	143.441	157.871
2.01.01	Obrigações Sociais e Trabalhistas	25.211	22.600
2.01.01.01	Obrigações Sociais	16.688	17.637
2.01.01.01.01	Salário e Encargos	16.688	17.637
2.01.01.02	Obrigações Trabalhistas	8.523	4.963
2.01.01.02.01	Provisão para 13 salário	3.495	0
2.01.01.02.02	Provisão para Participação nos Lucros e Resultados	5.028	4.963
2.01.02	Fornecedores	46.448	31.784
2.01.02.01	Fornecedores Nacionais	43.488	28.635
2.01.02.01.01	Fornecedores	43.488	28.635
2.01.02.02	Fornecedores Estrangeiros	2.960	3.149
2.01.02.02.01	Fornecedores	2.960	3.149
2.01.03	Obrigações Fiscais	22.019	18.237
2.01.03.01	Obrigações Fiscais Federais	19.405	13.123
2.01.03.01.01	Imposto de Renda e Contribuição Social a Pagar	14.313	3.265
2.01.03.01.02	Pis e Cofins	3.489	4.837
2.01.03.01.03	IRRF	1.603	5.021
2.01.03.02	Obrigações Fiscais Estaduais	2.259	4.812
2.01.03.02.01	ICMS	2.259	4.812
2.01.03.03	Obrigações Fiscais Municipais	355	302
2.01.03.03.02	Outros impostos	355	302
2.01.04	Empréstimos e Financiamentos	3.156	3.343
2.01.04.03	Financiamento por Arrendamento	3.156	3.343
2.01.04.03.01	Arrendamento mercantil	3.156	3.343
2.01.05	Outras Obrigações	21.534	47.837
2.01.05.01	Passivos com Partes Relacionadas	7.536	8.881
2.01.05.01.04	Débitos com Outras Partes Relacionadas	7.536	8.881
2.01.05.02	Outros	13.998	38.956
2.01.05.02.01	Dividendos e JCP a Pagar	3.918	31.282
2.01.05.02.04	Outros passivos	10.080	7.674
2.01.06	Provisões	25.073	34.070
2.01.06.02	Outras Provisões	25.073	34.070
2.01.06.02.05	Provisão para desmobilização	11.652	20.287
2.01.06.02.06	Provisão ambiental	12.367	13.783
2.01.06.02.07	Benefícios de saúde pós-emprego	1.054	0
2.02	Passivo Não Circulante	181.287	177.819
2.02.01	Empréstimos e Financiamentos	1.016	1.678
2.02.01.03	Financiamento por Arrendamento	1.016	1.678
2.02.01.03.02	Arrendamento mercantil	1.016	1.678
2.02.04	Provisões	180.271	176.141
2.02.04.01	Provisões Fiscais Previdenciárias Trabalhistas e Cíveis	7.132	6.532
2.02.04.01.02	Provisões Previdenciárias e Trabalhistas	7.132	6.532
2.02.04.02	Outras Provisões	173.139	169.609
2.02.04.02.03	Provisões para Passivos Ambientais e de Desativação	7.093	5.981
2.02.04.02.04	Provisões para desmobilização	64.244	67.084

DFs Individuais / Balanço Patrimonial Passivo**(Reais Mil)**

Código da Conta	Descrição da Conta	Trimestre Atual 30/09/2021	Exercício Anterior 31/12/2020
2.02.04.02.08	Benefícios de saúde pós-emprego	101.802	96.544
2.03	Patrimônio Líquido	870.219	727.710
2.03.01	Capital Social Realizado	206.929	206.929
2.03.01.01	Capital Social	206.929	206.929
2.03.02	Reservas de Capital	136.307	136.307
2.03.02.08	Isenção e redução de Imposto de Renda	136.307	136.307
2.03.04	Reservas de Lucros	344.726	390.980
2.03.04.01	Reserva Legal	30.584	30.584
2.03.04.07	Reserva de Incentivos Fiscais	219.248	219.248
2.03.04.11	Reserva especial para dividendos	0	12.974
2.03.04.12	Reserva para aumento de capital	94.894	128.174
2.03.05	Lucros/Prejuízos Acumulados	188.310	0
2.03.08	Outros Resultados Abrangentes	-6.053	-6.506

DFs Individuais / Demonstração do Resultado**(Reais Mil)**

Código da Conta	Descrição da Conta	Trimestre Atual 01/07/2021 à 30/09/2021	Acumulado do Atual Exercício 01/01/2021 à 30/09/2021	Igual Trimestre do Exercício Anterior 01/07/2020 à 30/09/2020	Acumulado do Exercício Anterior 01/01/2020 à 30/09/2020
3.01	Receita de Venda de Bens e/ou Serviços	235.041	693.278	226.763	449.805
3.02	Custo dos Bens e/ou Serviços Vendidos	-169.321	-456.828	-141.631	-291.970
3.03	Resultado Bruto	65.720	236.450	85.132	157.835
3.04	Despesas/Receitas Operacionais	-12.348	-32.729	-8.675	-48.634
3.04.01	Despesas com Vendas	-4.018	-13.623	-5.423	-17.075
3.04.02	Despesas Gerais e Administrativas	-8.484	-20.292	-5.680	-39.965
3.04.04	Outras Receitas Operacionais	154	1.186	2.428	8.406
3.05	Resultado Antes do Resultado Financeiro e dos Tributos	53.372	203.721	76.457	109.201
3.06	Resultado Financeiro	3.926	2.067	-1.251	-275
3.06.01	Receitas Financeiras	9.433	19.359	2.885	12.069
3.06.01.01	Receitas Financeiras	8.607	13.743	1.708	5.658
3.06.01.02	Variações Cambiais Ativas	826	5.616	1.177	6.411
3.06.02	Despesas Financeiras	-5.507	-17.292	-4.136	-12.344
3.06.02.01	Despesas Financeiras	-4.624	-13.913	-3.234	-10.132
3.06.02.02	Variações Cambiais Passivas	-883	-3.379	-902	-2.212
3.07	Resultado Antes dos Tributos sobre o Lucro	57.298	205.788	75.206	108.926
3.08	Imposto de Renda e Contribuição Social sobre o Lucro	11.110	-2.951	-5.792	-10.167
3.08.01	Corrente	8.915	1.756	872	-5.112
3.08.02	Diferido	2.195	-4.707	-6.664	-5.055
3.09	Resultado Líquido das Operações Continuadas	68.408	202.837	69.414	98.759
3.11	Lucro/Prejuízo do Período	68.408	202.837	69.414	98.759
3.99	Lucro por Ação - (Reais / Ação)				
3.99.01	Lucro Básico por Ação				
3.99.01.01	ON	2,36	6,99	2,39	3,4
3.99.01.02	PNA	2,36	6,99	2,39	3,4
3.99.01.03	PNB	2,36	6,99	2,39	3,4

DFs Individuais / Demonstração do Resultado Abrangente**(Reais Mil)**

Código da Conta	Descrição da Conta	Trimestre Atual 01/07/2021 à 30/09/2021	Acumulado do Atual Exercício 01/01/2021 à 30/09/2021	Igual Trimestre do Exercício Anterior 01/07/2020 à 30/09/2020	Acumulado do Exercício Anterior 01/01/2020 à 30/09/2020
4.01	Lucro Líquido do Período	68.408	202.837	69.414	98.759
4.02	Outros Resultados Abrangentes	-1.139	453	-203	-1.867
4.03	Resultado Abrangente do Período	67.269	203.290	69.211	96.892

DFs Individuais / Demonstração do Fluxo de Caixa (Método Indireto)**(Reais Mil)**

Código da Conta	Descrição da Conta	Acumulado do Atual Exercício 01/01/2021 à 30/09/2021	Acumulado do Exercício Anterior 01/01/2020 à 30/09/2020
6.01	Caixa Líquido Atividades Operacionais	131.919	29.824
6.01.01	Caixa Gerado nas Operações	238.125	150.248
6.01.01.01	Lucro antes do IR e CS	205.788	108.926
6.01.01.02	Depreciação e Amortização	17.946	17.070
6.01.01.03	Juros e variações monetárias e cambiais líquidas	-527	-4.570
6.01.01.04	Perda com ativo imobilizado baixado ou vendido	352	1.020
6.01.01.05	Reversão de provisão para desvalorização e perdas dos estoques	378	1
6.01.01.06	Apropriação do ajuste a valor presente - Gastos para desmobilização da mina.	4.938	6.169
6.01.01.07	Provisão para devedores duvidosos	0	-731
6.01.01.08	Constituição (reversão) de provisões líquidas	3.017	21.098
6.01.01.09	Baixa de ativos e passivos, líquidas	-82	0
6.01.01.10	Apropriação do ajuste a valor presente - Provisão ambiental	984	25
6.01.01.11	Apropriação do ajuste a valor presente - Provisão benefício pós-emprego	5.331	1.240
6.01.02	Variações nos Ativos e Passivos	-106.206	-120.424
6.01.02.01	Contas a receber de clientes	-83.878	-92.789
6.01.02.02	Estoques	-13.359	-32.365
6.01.02.03	Fornecedores	14.664	-5.732
6.01.02.04	Partes Relacionadas	8.488	643
6.01.02.05	Salários e encargos sociais	2.611	4.171
6.01.02.06	Impostos, taxas e contribuições	-14.213	6.030
6.01.02.09	Demais ativos e passivos	-20.519	-382
6.02	Caixa Líquido Atividades de Investimento	-222.207	-21.436
6.02.01	Aquisições de bens do ativo imobilizado	-24.793	-16.339
6.02.02	Aplicações financeiras	2.586	-5.097
6.02.03	Constituição de mútuos com partes relacionadas	-200.000	0
6.03	Caixa Líquido Atividades de Financiamento	-89.348	-7.260
6.03.02	Amortização de empréstimos e financiamentos	-2.644	-3.294
6.03.03	Dividendos pagos	-59.429	-3.966
6.03.04	Juros sobre capital próprio pagos	-27.275	0
6.05	Aumento (Redução) de Caixa e Equivalentes	-179.636	1.128
6.05.01	Saldo Inicial de Caixa e Equivalentes	389.507	195.564
6.05.02	Saldo Final de Caixa e Equivalentes	209.871	196.692

DFs Individuais / Demonstração das Mutações do Patrimônio Líquido / DMPL - 01/01/2021 à 30/09/2021**(Reais Mil)**

Código da Conta	Descrição da Conta	Capital Social Integralizado	Reservas de Capital, Opções Outorgadas e Ações em Tesouraria	Reservas de Lucro	Lucros ou Prejuízos Acumulados	Outros Resultados Abrangentes	Patrimônio Líquido
5.01	Saldos Iniciais	206.929	136.307	390.980	0	-6.506	727.710
5.03	Saldos Iniciais Ajustados	206.929	136.307	390.980	0	-6.506	727.710
5.04	Transações de Capital com os Sócios	0	0	-46.254	-14.527	0	-60.781
5.04.06	Dividendos	0	0	-46.254	-3.746	0	-50.000
5.04.07	Juros sobre Capital Próprio	0	0	0	-10.781	0	-10.781
5.05	Resultado Abrangente Total	0	0	0	202.837	453	203.290
5.05.01	Lucro Líquido do Período	0	0	0	202.837	0	202.837
5.05.02	Outros Resultados Abrangentes	0	0	0	0	453	453
5.05.02.06	Outros Resultados Abrangentes	0	0	0	0	453	453
5.07	Saldos Finais	206.929	136.307	344.726	188.310	-6.053	870.219

DFs Individuais / Demonstração das Mutações do Patrimônio Líquido / DMPL - 01/01/2020 à 30/09/2020**(Reais Mil)**

Código da Conta	Descrição da Conta	Capital Social Integralizado	Reservas de Capital, Opções Outorgadas e Ações em Tesouraria	Reservas de Lucro	Lucros ou Prejuízos Acumulados	Outros Resultados Abrangentes	Patrimônio Líquido
5.01	Saldos Iniciais	206.929	136.307	238.742	0	-4.446	577.532
5.03	Saldos Iniciais Ajustados	206.929	136.307	238.742	0	-4.446	577.532
5.05	Resultado Abrangente Total	0	0	0	98.759	-1.867	96.892
5.05.01	Lucro Líquido do Período	0	0	0	98.759	0	98.759
5.05.02	Outros Resultados Abrangentes	0	0	0	0	-1.867	-1.867
5.05.02.06	Outros Resultados Abrangentes	0	0	0	0	-1.867	-1.867
5.07	Saldos Finais	206.929	136.307	238.742	98.759	-6.313	674.424

DFs Individuais / Demonstração de Valor Adicionado**(Reais Mil)**

Código da Conta	Descrição da Conta	Acumulado do Atual Exercício 01/01/2021 à 30/09/2021	Acumulado do Exercício Anterior 01/01/2020 à 30/09/2020
7.01	Receitas	859.080	550.621
7.01.01	Vendas de Mercadorias, Produtos e Serviços	835.937	541.649
7.01.02	Outras Receitas	23.143	8.972
7.02	Insumos Adquiridos de Terceiros	-389.277	-237.052
7.02.01	Custos Prods., Mercs. e Servs. Vendidos	-460.887	-294.572
7.02.02	Materiais, Energia, Servs. de Terceiros e Outros	71.831	79.567
7.02.03	Perda/Recuperação de Valores Ativos	-221	-21.990
7.02.04	Outros	0	-57
7.03	Valor Adicionado Bruto	469.803	313.569
7.04	Retenções	-17.946	-17.070
7.04.01	Depreciação, Amortização e Exaustão	-17.946	-17.070
7.05	Valor Adicionado Líquido Produzido	451.857	296.499
7.06	Vlr Adicionado Recebido em Transferência	19.359	12.069
7.06.02	Receitas Financeiras	19.359	12.069
7.07	Valor Adicionado Total a Distribuir	471.216	308.568
7.08	Distribuição do Valor Adicionado	471.216	308.568
7.08.01	Pessoal	76.979	85.623
7.08.01.01	Remuneração Direta	56.403	60.315
7.08.01.02	Benefícios	16.948	18.496
7.08.01.03	F.G.T.S.	3.628	6.812
7.08.02	Impostos, Taxas e Contribuições	172.096	109.520
7.08.02.01	Federais	92.963	60.574
7.08.02.02	Estaduais	77.911	47.439
7.08.02.03	Municipais	1.222	1.507
7.08.03	Remuneração de Capitais de Terceiros	19.304	14.666
7.08.03.01	Juros	17.119	12.344
7.08.03.02	Aluguéis	2.185	2.322
7.08.04	Remuneração de Capitais Próprios	202.837	98.759
7.08.04.03	Lucros Retidos / Prejuízo do Período	202.837	98.759

TRONOX 



A world of brilliance.

TRONOX PIGMENTOS DO BRASIL S/A Release de Resultados 3T21

Comentário do Desempenho

TRONOX Release de Resultados - 3T21

NOTA - COVID-19

A Companhia, assim como todas as demais empresas e a população em geral, vem enfrentando a disseminação do Novo Coronavírus (“vírus” ou “COVID-19”), que tem exigido várias medidas preventivas de gerenciamento, às quais se estendem desde o isolamento social indo até a preparação para, se necessário, trabalho na operação e manutenção em regime de confinamento.

Nesse contexto, tão logo a Companhia tomou conhecimento da propagação do vírus no Brasil, instalou um comitê permanente de crise, que imediatamente adotou as medidas recomendadas pelas autoridades de saúde e pela sua área médica, para proteção aos colaboradores.

Como consequência, a Companhia passou a trabalhar em regime de home office no que se refere às atividades corporativas. As atividades operacionais estão mantidas, mas tiveram seus regimes de turno de trabalho ajustados para manter a normalidade da operação e manutenção com segurança, tendo também sido adotadas medidas de caráter preventivo, dentre as quais destacam-se: (i) elaboração, atualização constante e ampla divulgação de protocolo interno, pela área médica, seguindo orientações dos organismos nacionais e internacionais de Saúde; ii) elaboração de matriz de risco prevendo ações a serem adotadas diante de diferentes cenários futuros possíveis; (iii) espaçamento das pessoas nos transportes e nas áreas de alta frequência, como refeitórios, vestiários e salas de controle; (iv) distribuição para os colaboradores de termômetros e de máscaras, com as devidas orientações sobre uso e higienização; (v) reforço na rotina de higienização dos ambientes, equipamentos, ferramentas e demais instrumentos de trabalho; (vi) suspensão temporárias de viagens, visitas e treinamentos presenciais; (vii) realização de ações de comunicação para orientação, transparência da informação e conscientização dos colaboradores; (viii) monitoramento dos colaboradores para identificação de sintomas e imediato afastamento; (ix) medição da temperatura corporal na entrada das plantas; x) realização de testes de infecção; xi) preparação de instalações para operação em regime especial, caso torne-se necessário em face do desenvolvimento da disseminação do vírus; xii) ações voltadas para a saúde mental dos colaboradores e seus familiares para enfrentamento do período de pandemia e xiii) diálogo direto e constante com as empresas contratadas que mantêm equipes trabalhando dentro das plantas da Companhia, para garantir alinhamento das medidas de prevenção, bem como monitoramento do quadro de saúde dos terceirizados.

Como medida adicional de apoio ao combate aos efeitos da pandemia, a Companhia participou de esforços coletivos institucionais, organizados pela Federação das Indústrias do Estado da Bahia - FIEB para a compra de equipamentos de ventilação respiratória. Com igual objetivo, foram doados recursos para compra de luvas a serem usadas pelos profissionais de saúde do hospital Martagão Gesteira, na Bahia.

A Companhia realizou avaliação técnica e monitora permanentemente a evolução da pandemia e mantém atualizados distintos cenários de desdobramento e respectivos impactos nas vertentes operacional, financeira e comercial, tendo tomado medidas mitigatórias no sentido de assegurar a continuidade das suas operações e a liquidez financeira.

Para o período findo em 30 de setembro de 2021, a Companhia não sofreu reflexo do impacto do COVID-19 na operação e nos negócios. O volume de vendas do pigmento de titânio registrou incremento de 32% em 2021, quando comparado ao ano anterior. Conforme evidenciado na nota explicativa no 21 das Demonstrações Financeiras Trimestrais de 30 de Setembro de 2021, o incremento de receitas está relacionado, basicamente, aos aumentos da taxa de câmbio, preço dos produtos e quantidades vendidas.

Os procedimentos realizados acima serviram de base para a conclusão da Administração da Companhia de não existirem, até o momento, indicativos de impactos significativos no plano de negócios da Companhia que poderiam afetar de forma significativa as estimativas de realização dos ativos e dos resultados futuros.

Comentário do Desempenho

TRONOX Release de Resultados - 3T21

Tronox anuncia lucro bruto no período de nove meses de 2021 de R\$236.450, com margem bruta de 34%.

Camaçari-Bahia, 12 de novembro de 2021 - Tronox Pigmentos do Brasil (B3: CRPG3, CRPG5 e CRPG6), empresa do grupo Tronox Holdings plc, a principal fabricante mundial integrada de pigmentos de dióxido de titânio de alta qualidade e de zirconita, anuncia hoje os resultados do período de nove meses de 2021.

As informações financeiras da Companhia foram preparadas e apresentadas de acordo com as práticas contábeis adotadas no Brasil, incluindo os pronunciamentos emitidos pelo Comitê de Pronunciamentos Contábeis (“CPC”), com observância às disposições contidas na Comissão de Valores Mobiliários (“CVM”) e de acordo com os Padrões Internacionais de Demonstrações Financeiras (International Financial Reporting Standards - “IFRS”) emitidos pelo IASB (International Accounting Standards Board).

Salvo quando indicado de outro modo, os valores monetários estão expressos em milhares de Reais (R\$ mil) e as comparações feitas referem-se a igual período do ano anterior (terceiro trimestre de 2020 - “3T20”).

DESTAQUES OPERACIONAIS E FINANCEIROS DO PERÍODO FINDO DE NOVE MESES EM 30 DE SETEMBRO 2021

- ◆ A receita líquida acumulada no período de 2021 foi de R\$693.278;
- ◆ O lucro líquido no período foi de R\$202.837, com uma margem líquida de 29%;
- ◆ O EBITDA apresentado no período foi de R\$221.667, com margem EBITDA de 32%.

Comentário do Desempenho

TRONOX Release de Resultados - 3T21

EQUIPE DE RELAÇÕES COM INVESTIDORES

- ◆ Viktor Maximiliano Augusto dos Santos Veras - Diretor de Relações com Investidores
- ◆ RODOVIA BA 099 KM 20, CENTRO, ABRANTES, CAMAÇARI, BA, BRASIL, CEP 42.829-710
- ◆ +55 (71) 3634-9144 - <https://www.tronox-ri.com.br/>

VISÃO GERAL DA TRONOX

A Tronox é a maior produtora verticalizada de pigmento de dióxido de titânio (“TiO₂”) do mundo. Conta com 9 fábricas de TiO₂ e 6 minas distribuídas nos seis continentes.



VISÃO GERAL DA TRONOX PIGMENTOS DO BRASIL S/A.

A Tronox Pigmentos do Brasil S/A., empresa de capital aberto na B3 (Brasil. Bolsa. Balcão), conta com três unidades: a mina do Guajú, em Mataraca, na Paraíba; a fábrica em Camaçari, na Bahia; e o escritório comercial na capital de São Paulo, o qual atende à demanda de toda a América Latina. A planta da Bahia utiliza como principal matéria-prima o minério de titânio, ou ilmenita, retirado da mina do Guajú.

O controle da Companhia é diretamente detido pela sociedade brasileira Millennium Inorganic Chemicals Holdings Brasil Ltda., com 71,65% de representatividade no capital da organização.

Adicionalmente, 28,35% do seu capital social é livremente negociado na bolsa de valores de São Paulo - B3, sob os códigos CRPG3, CRPG5 e CRPG6, seguindo todas as práticas e recomendações de transparência e governança necessárias para esta categoria.

Comentário do Desempenho

TRONOX Release de Resultados - 3T21

Composição Acionária

Acionista	Qtde. ações ordinárias	Ações ordinárias	Qtde. ações preferenciais	Ações preferenciais	Qtde. total de ações	Total de ações
Millennium Holdings Brasil Ltda.	10.059.122	99,02%	10.731.917	56,90%	20.791.039	71,65%
Outros	99.276	0,98%	8.128.432	43,10%	8.227.708	28,35%
Total	10.158.398	100,00%	18.860.349	100,00%	29.018.747	100,00%

Governança Corporativa

A Companhia cumpre com as melhores práticas de governança corporativa da atualidade, bem como acredita que mantém um histórico de ótima comunicação e transparência com investidores.

Diretoria e Conselho	
Diretoria - Membro	Cargo
Rodrigo Jacobina Assunção	Diretor
Roberto Garcia de Souza	Diretor
Viktor Maximiliano Augusto dos Santos Veras	Diretor de relações com investidores
Conselho de Administração - Membro	Cargo
Roberto Garcia de Souza	Presidente
Alejandro Hernan Tochilovsky	Efetivo
Marcelo Passos Doria	Efetivo
Ricardo Antonio Weiss	Efetivo
Conselho Fiscal - Membro	Suplente
Massao Fábio Oya	Maria Elvira Lopes Gimenez
Welhington Lancaster Lemos Andrade	Marcelo Pereira Fernandes de Barros
Antomar de Oliveira Rios	João Roberto Sena da Paixão

Estatuto e Políticas

A Companhia possui estatuto e políticas formalizados e divulgados, os quais orientam a condução de suas operações de forma ética e em conformidade com as leis, normas e melhores práticas do mercado. Dentre as políticas divulgadas destacam-se:

- ◆ Código de conduta
- ◆ Política de Qualidade, Segurança, Saúde e Meio Ambiente
- ◆ Política de Remuneração do Conselho e da Diretoria
- ◆ Política de Negociação de Valores Mobiliários
- ◆ Política de Transações com Partes Relacionadas
- ◆ Política de Divulgação das Informações
- ◆ Política de Gerenciamento de Risco

Comentário do Desempenho

TRONOX Release de Resultados - 3T21

Código de Conduta e Ética

A Companhia possui um Código de Conduta e Ética divulgado, o qual orienta seus colaboradores e stakeholders (fornecedores, consultores, contratados e semelhantes) a agir da maneira correta e respeitar os demais.

O Código de Conduta e Ética estabelece princípios comportamentais que vão desde o cumprimento da lei até o combate à lavagem de dinheiro e ao terrorismo, passando pelo relacionamento entre empregados, acionistas, comunidade e terceiros (conflitos de interesse e concorrência).

COMENTÁRIOS DA ADMINISTRAÇÃO

Segmento TiO₂

Em consonância com a estratégia da companhia, manteve-se a priorização ao atendimento do mercado brasileiro neste terceiro trimestre de 2021 (“3T21”). A forte demanda local por pigmentos TiO₂ continuou durante todo o 3T21. Os fundamentos TiO₂ estiveram com tendência progressivamente favorável, permitindo-nos ajustar os preços de venda. No 3T21, os preços médios de venda de TiO₂, em moeda local, aumentaram 2% em relação ao segundo trimestre de 2021 (“2T21”).

Além disso, no (“3T21”) obtivemos uma redução de 10% no volume de vendas, em relação ao mesmo período de 2020 (“3T20”). Essa redução no volume de vendas é minimizada pelo incremento de 16% nos preços médios de venda do TiO₂. Quando comparado com o 2T21 a receita recuou 1%. Vendemos todo o estoque excedente pós pandemia e desde o quarto trimestre de 2020 (“4T20”) temos controlado volumes de vendas mensais ao limite da capacidade operacional da planta.

Em linhas gerais, a demanda por pigmento no Brasil no 3T21 seguiu aquecida e em linha com a demanda global. O segmento de tintas, o maior atendido pela Companhia, seguiu em alta com a manutenção da alta do mercado da construção civil.

O mercado global de TiO₂, como é de conhecimento comum, é cíclico, logo, os preços do pigmento podem flutuar em resposta às relativas mudanças no fornecimento/demanda, flutuações do PIB, incertezas de mercado e ainda fatores não recorrentes além do nosso controle. Dessa forma, os desafios impostos pelo desequilíbrio na logística global e da cadeia de suprimentos, bem como o aumento da demanda interna chinesa, levaram a redução das exportações de produtos chineses para o Brasil e menor interesse dos importadores por produtos oriundos daquela origem. Além disso, os aumentos nos custos de transporte marítimo e nos preços das matérias-primas, estes últimos principalmente devido aos

Comentário do Desempenho

TRONOX Release de Resultados - 3T21

recentes aumentos nos preços dos minerais (matéria-prima), permitiram à Tronox do Brasil reajustar seus preços no 3T21.

Segmento Minérios

Em 8 de novembro de 2019 foi aprovado em reunião do Conselho de Administração a divulgação de Fato Relevante informando sobre a exaustão da lavra da Mina do Guajú, localizada no Município de Mataraca - PB, anteriormente prevista e posteriormente confirmada para o exercício de 2020. A Companhia também informa que a produção de Zirconita, Rutilo e Cianita foi encerrada em 2020. A produção de Ilmenita será encerrada em novembro de 2021. O fornecimento de ilmenita para a fábrica da Bahia está garantido pelo estoque existente até o final do ano de 2023. Após essa data, a fábrica da Bahia será suprida por fonte alternativa, que pode incluir importação por uma das filiais da Tronox Global. O processo de encerramento das atividades minerárias segue um planejamento estratégico e legal, estabelecido pelos órgãos reguladores e de proteção ambiental.

Sendo assim, no 3T21, observamos uma redução de 92% do volume de vendas da zirconita, quando comparado ao 3T20. Adicionalmente, verifica-se uma redução de 81% do volume de vendas quando comparamos o 3T21 com o 2T21.

No 3T21, a venda de rutilo apresenta redução de 99% quando comparado com as vendas do mesmo período de 2020, devido indisponibilidade de produto para venda decorrente da exaustão da jazida. Adicionalmente, verifica-se uma redução de 92% do volume de vendas quando comparamos o 3T21 com o 2T21.

Quanto aos preços médios de venda em moeda corrente do minério de zirconita vendida pela Companhia, no 3T21, observamos uma redução de 8% no comparativo com o 2T21. Adicionalmente, verifica-se uma redução de 12% (em moeda local) no comparativo do terceiro trimestre de 2021 para o mesmo período de 2020, efeito resultante da variação cambial entre os períodos.

Comentário do Desempenho

TRONOX Release de Resultados - 3T21

Revenda de zirconita

Devido à exaustão da jazida a Companhia efetuou, pontualmente, aquisição e venda de zirconita proveniente da operação Tronox na África do Sul. As vendas começaram este ano observando um incremento do volume de vendas de 93% comparando com o 2T21. Comparando o 3T21 com o 2T21, os preços médios dos produtos revendidos foram superiores em 10%, devido ao fato do produto sul africano possuir um mix de qualidade superior ao nacional.

Em 2021, a Companhia reconheceu receita líquida de revenda de zirconita no montante de R\$56.934 e uma margem bruta na faixa de 10%, normalmente auferida nas atividades de distribuição.

Desempenho Operacional e Resultados

Receita Líquida

(R\$ mil)	3T21	3T20	%	2T21	%	Acumulado 3T		
						2021	2020	%
Receita bruta	287.663	276.192	4%	276.150	4%	840.583	548.607	53%
Impostos incidentes sobre vendas	(51.354)	(46.157)	11%	(46.995)	9%	(142.659)	(91.845)	55%
Descontos, abatimentos e outras deduções	(1.268)	(3.272)	-61%	(2.155)	-41%	(4.646)	(6.957)	-33%
Receita líquida	235.041	226.763	4%	227.000	4%	693.278	449.805	54%

No 3T21 a receita bruta atingiu R\$287.663, apresentando um aumento de 4% quando comparado com o mesmo período do ano anterior (3T20). A receita líquida no 3T21 foi de R\$235.041, um aumento de 4% quando comparado com o mesmo período do ano anterior (3T20).

A variação foi devido aos seguintes fatores:

- ◆ **Pigmento:** no comparativo entre o trimestre atual (3T21) e o trimestre anterior (2T21), verificou-se que o aumento do preço médio dos produtos foi consumido pela redução do câmbio médio do período, gerando assim uma estabilidade no valor da receita. Com relação ao comparativo do 3T21 com o 3T20, o aumento apresentado foi decorrente principalmente pelo aumento do preço médio de venda dos produtos.
- ◆ **Minérios:** reduções do volume de vendas de minérios foram registradas entre o trimestre atual (3T21) e o trimestre anterior (2T21). Quando comparado o 3T21 com o 3T20, os fatores que justificam a redução estão relacionados à exaustão da lavra da Mina do Guajú

Comentário do Desempenho

TRONOX Release de Resultados - 3T21

Custo de Vendas

(R\$ mil)	3T21	3T20	%	2T21	%	Acumulado 3T		
						2021	2020	%
Receita líquida	235.041	226.763	4%	227.000	4%	693.278	449.805	54%
Custo de vendas	(169.321)	(141.631)	20%	(139.975)	21%	(456.828)	(291.970)	56%
Lucro bruto	65.720	85.132	-23%	87.025	-24%	236.450	157.835	50%
Margem bruta	28%	38%		38%		34%	35%	

No 3T21 a variação do custo foi de 20% maior quando comparado com o mesmo período de 2020, motivada pelo aumento de custo de produção. No (“3T21”), podemos observar uma variação do custo de vendas superior à variação da receita líquida devido, basicamente, aos seguintes motivos:

- i) Aumento de preços médios de matérias-primas como ácido sulfúrico e gás natural, que juntos representaram no 3T21 34% do custo de vendas.
- ii) O impacto da variação da taxa cambial (real X dólar) sobre o custo de vendas ocorre numa proporção menor, já que apenas parte das matérias-primas e insumos adquiridos no mercado exterior são adquiridas em dólares, além do incremento do preço médio de fornecedores.

Lucro Bruto e Margem Bruta

No 3T21 o lucro bruto apresentado foi de R\$65.720, impactado pela redução do volume de vendas e pelo incremento do custo de vendas, quando comparado com o 2T21. Adicionalmente, foi 23% inferior quando comparado ao mesmo período de 2020, devido aos motivos acima supracitados (Custo de Vendas). No 3T21 a margem bruta é de 28%, 10% inferior ao 2T21.

Lucro Líquido

(R\$ mil)	3T21	3T20	%	2T21	%	Acumulado 3T		
						2021	2020	%
Lucro líquido	68.408	69.414	-1%	68.238	0%	202.837	98.759	105%
Margem líquida	29%	31%		30%		29%	22%	

No 3T21 o lucro líquido foi de R\$68.408, representando uma redução de 1% quando comparado com o mesmo período do ano anterior, com margem líquida de 29%.

Comentário do Desempenho

TRONOX Release de Resultados - 3T21

EBITDA e Margem EBITDA

(R\$ mil)	3T21	3T20	%	2T21	%	Acumulado 3TRI		
						2021	2020	%
Lucro Líquido	68.408	69.414	-1%	68.238	0%	202.837	98.759	105%
(+/-) Resultado financeiro	(3.926)	1.251	-414%	1.815	-316%	(2.067)	275	-852%
(+/-) Depreciação e amortização	6.029	5.853	3%	5.982	1%	17.946	17.070	5%
(+/-) IR e CS	(11.110)	5.792	-292%	5.940	-287%	2.951	10.167	-71%
(=) EBITDA	59.401	82.310	-28%	81.975	-28%	221.667	126.271	76%
Margem EBITDA	25%	36%		36%		32%	28%	

No comparativo do 3T21 com o 3T20, o EBITDA apresentou comportamento semelhante à margem bruta. Como consequência dos fatos expostos em itens anteriores, a Companhia teve uma redução de 28% no EBITDA, quando comparado com o mesmo período do ano anterior.

Eventos subsequentes

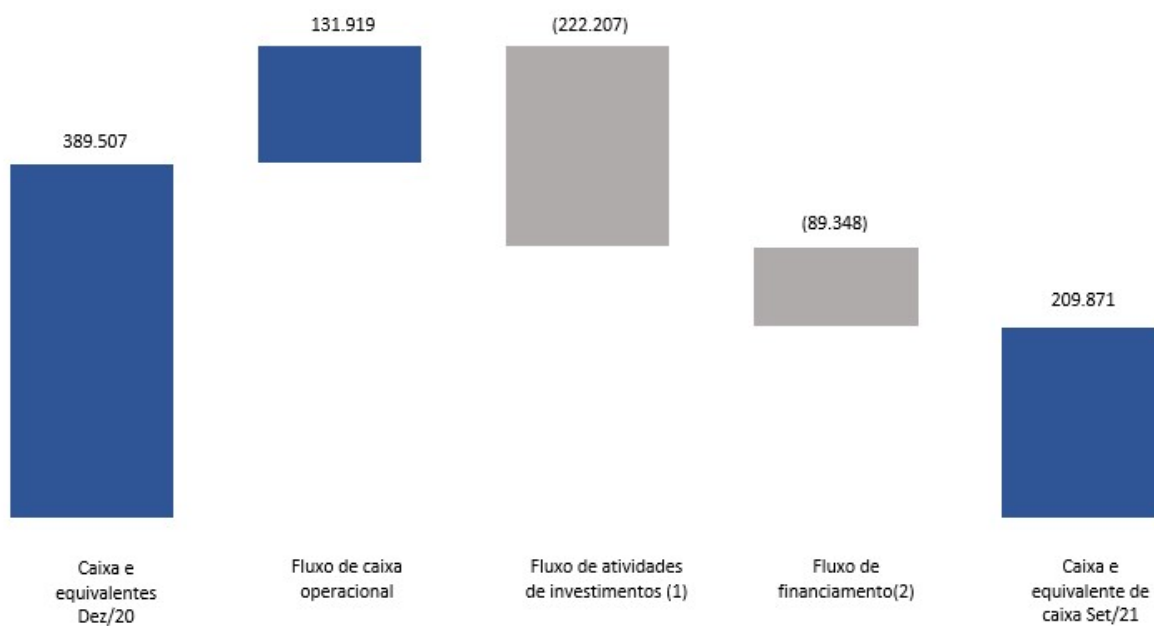
- i) Distribuição de dividendos: A ata da reunião do Conselho de Administração de 05 de outubro de 2021, aprovou a distribuição de dividendos intermediários no valor de R\$50.000, com base nas reservas de lucros existentes no último balanço anual.
- ii) Fato relevante: No dia 05 de novembro de 2021, a Companhia comunicou aos seus acionistas e ao mercado em geral que seu principal fornecedor de ácido sulfúrico, matéria-prima fundamental para seu processo produtivo, irá reduzir temporariamente o fornecimento da referida matéria-prima. A Companhia está acompanhando prioritariamente a situação, envidando todos os esforços na busca de alternativas e voltará a informar a seus acionistas e ao mercado em geral quaisquer desenvolvimentos relevantes em relação aos fatos ora comunicados que cheguem ao seu conhecimento.

Comentário do Desempenho

TRONOX Release de Resultados - 3T21

Geração de caixa e caixa líquido

No período de nove meses findo em 30 de setembro de 2021, o caixa da Companhia é de R\$209.871. Uma visão mais detalhada das movimentações do fluxo de caixa, encontra-se no Anexo IV deste documento.



(1) Inclui aquisições de bens do ativo imobilizado, intangível, aplicações financeiras e mútuo com partes relacionadas.

(2) Pagamentos de financiamento por arrendamento mercantil (leasing), pagamento de dividendos e de juros sobre capital próprio.

Comentário do Desempenho

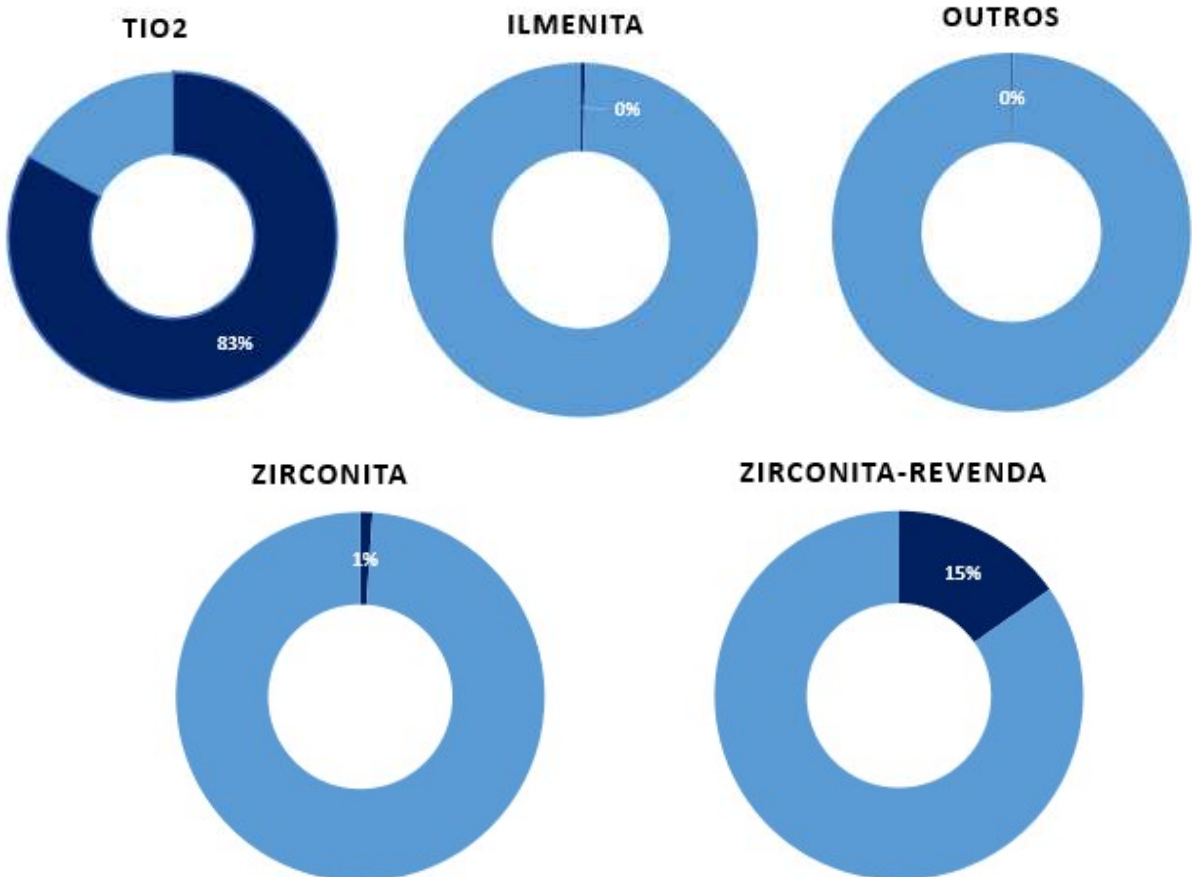
TRONOX Release de Resultados - 3T21

Resultados por Segmentos de Negócios

A Companhia atua de forma integrada em dois segmentos de negócios: Pigmentos de Titânio - TiO2 e Mineração, o qual pode ser subdividido em Ilmenita, Zircônia e outros.



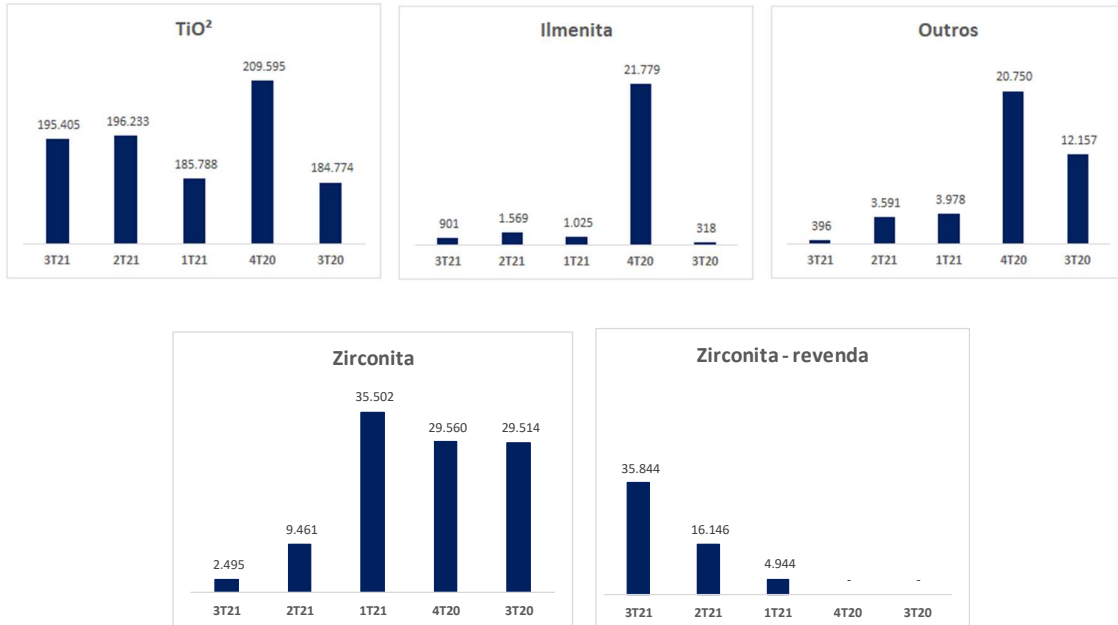
Receita Líquida por Segmento - 3º trimestre de 2021



Comentário do Desempenho

TRONOX Release de Resultados - 3T21

Receita Líquida por Trimestre (R\$/mil) - 3º trimestre de 2021



No 4T20, a Companhia efetuou exportação de Ilmenita para parte relacionada (Tronox França).

Comentário do Desempenho

TRONOX Release de Resultados - 3T21

ANEXO I – DEMONSTRAÇÃO DOS RESULTADOS

Demonstração do Resultado	30/09/2021	30/09/2020	Var. (%)
Operações continuadas			
Receita líquida de vendas	693.278	449.805	54%
Custo de vendas	(456.828)	(291.970)	56%
Lucro bruto	236.450	157.835	50%
Despesas com vendas	(13.623)	(17.075)	-20%
Despesas gerais e administrativas	(20.292)	(39.965)	-49%
Outras receitas (despesas) operacionais, líquidas	1.186	8.406	-86%
Resultado operacional	203.721	109.201	87%
Receitas financeiras	13.743	5.658	143%
Variação cambial ativa	5.616	6.411	-12%
Despesas financeiras	(13.913)	(10.132)	37%
Variação cambial passiva	(3.379)	(2.212)	53%
Lucro antes dos tributos sobre o lucro	205.788	108.926	89%
Imposto de renda e contribuição social corrente	1.756	(5.112)	-134%
Imposto de renda e contribuição social diferido	(4.707)	(5.055)	-7%
Lucro líquido do período	202.837	98.759	105%
Total de ações no final do período (em milhares)			
Ordinárias	10.159	10.159	
Preferenciais Classe "A"	12.342	12.342	
Preferenciais Classe "B"	6.518	6.518	
	29.019	29.019	
Lucro básico e diluído por mil ações atribuível aos acionistas da Companhia - R\$			
Ordinárias	6,99	3,40	105%
Preferenciais Classe "A"	6,99	3,40	105%
Preferenciais Classe "B"	6,99	3,40	105%
Lucro líquido do período	202.837	98.759	105%
Outros resultados abrangentes não reclassificados para o resultado do exercício em períodos subsequentes	453	(1.867)	-124%
Total de resultados abrangentes do período	203.290	96.892	110%

Comentário do Desempenho

TRONOX Release de Resultados - 3T21

ANEXO II – BALANÇO PATRIMONIAL ATIVO

Balanco Patrimonial - Ativo	30/09/2021	31/12/2020	Var. (%)
Circulante			
Caixa e equivalentes de caixa	209.871	389.507	-46%
Títulos e valores mobiliários	9.419	8.967	5%
Contas a receber de clientes	178.312	94.006	90%
Estoques	286.777	273.795	5%
Tributos a recuperar	34.467	29.730	16%
Valores a receber de partes relacionadas	7.819	27.413	-71%
Outros ativos	12.277	8.836	39%
Total do ativo circulante	738.942	832.254	-11%
Não Circulante			
Aplicações financeiras	5.266	7.852	-33%
Tributos a recuperar	22.758	5.304	329%
Valores a receber de partes relacionadas	206.562	-	100%
Imposto de renda e contribuição social diferidos	70.052	74.759	-6%
Depósitos judiciais	1.486	1.574	-6%
Outros ativos	1.431	1.397	2%
Imobilizado	143.189	134.360	7%
Ativos de direito de uso	3.785	4.325	-12%
Intangível	1.476	1.575	-6%
Total do ativo não circulante	456.005	231.146	97%
Total do ativo	1.194.947	1.063.400	12%

- ◆ Caixas e equivalente de caixa: decréscimo do saldo refere-se, basicamente, a transferência de R\$200.000 para parte relacionada controladora da Companhia (Millennium Inorganic Chemicals Holdings do Brasil Ltda) através de contrato de mútuo firmado entre as partes. Adicionalmente, a Companhia efetuou o pagamento de, aproximadamente, R\$87.000 em dividendos e juros sobre capital próprio.
- ◆ Aplicações financeiras: reclassificação de R\$2.500 para a rubrica de caixa e equivalência de caixa.
- ◆ Contas a Receber: Incremento do saldo é relacionado ao incremento das vendas com o reaquecimento do mercado e alta do câmbio para o dólar americano.
- ◆ Tributos a recuperar: Incremento do saldo é decorrente, basicamente, do reconhecimento de crédito judicial de IR e CS sobre a taxa SELIC, no montante de R\$16.951, com base em decisão do Supremo Tribunal Federal.
- ◆ Valores a receber de partes relacionadas: Refere-se ao contrato de mútuo efetuado com parte relacionada controladora da Companhia (Millennium Inorganic Chemicals Holdings do Brasil Ltda). Adicionalmente, a Companhia recebeu R\$21.000 da Tronox Ltd. (França).

Comentário do Desempenho

TRONOX Release de Resultados - 3T21

- ◆ Outros ativos: incremento do saldo é relacionado ao reconhecimento de despesas antecipadas no trimestre, assim como, reconhecimento de saldo de contas a receber oriundo de confissão de dívida de cliente.
- ◆ Imobilizado: o incremento do saldo ocorreu em função de investimentos efetuados na ordem de R\$24.445, ajustado pela depreciação no período de R\$15.313 e por baixas no montante de R\$303. Os principais projetos adicionados no período referem-se a: modernização do processo produtivo, substituição de equipamentos e melhorias de resultados em segurança e meio ambiente.
- ◆ Ativos de direito de uso: refere-se à depreciação do período, líquida das adições.
- ◆ Intangível: refere-se à amortização do período, líquida das adições.

Comentário do Desempenho

TRONOX Release de Resultados - 3T21

ANEXO III – BALANÇO PATRIMONIAL PASSIVO

Balanço Patrimonial - Passivo e Patrimônio líquido	30/09/2021	31/12/2020	Var. (%)
Passivo Circulante			
Fornecedores	46.448	31.784	46%
Passivos de arrendamento	3.156	3.343	-6%
Salários e encargos sociais	25.211	22.600	12%
Impostos, taxas e contribuições	22.019	18.237	21%
Valores a pagar a partes relacionadas	7.536	8.881	-15%
Dividendos e JCP a pagar	3.918	31.282	-87%
Provisão ambiental	12.367	13.783	-10%
Provisão para benefício pós emprego	1.054	-	100%
Provisão para gastos para desmobilização da mina	11.652	20.287	-43%
Outros passivos	10.080	7.674	31%
Total do passivo circulante	143.441	157.871	-9%
Passivo Não Circulante			
Passivos de arrendamento	1.016	1.678	-39%
Provisão para contingências	7.132	6.532	9%
Provisão ambiental	7.093	5.981	19%
Provisão para benefício pós emprego	101.802	96.544	5%
Provisão para gastos para desmobilização da mina	64.244	67.084	-4%
Total do passivo não circulante	181.287	177.819	2%
Patrimônio Líquido			
Capital Social	206.929	206.929	0%
Reservas de capital	136.307	136.307	0%
Reservas de lucros	344.726	390.980	-12%
Outros resultados abrangentes	(6.053)	(6.506)	-7%
Lucros acumulados	188.310	-	100%
Total do patrimônio líquido	870.219	727.710	20%
Total do passivo e do patrimônio líquido	1.194.947	1.063.400	12%

- ◆ Fornecedores: Incremento do saldo refere-se, principalmente, ao aumento do saldo a pagar relacionado a compra de estoques e material técnico para manutenção da fábrica.
- ◆ Passivos de arrendamento: redução do saldo refere-se ao pagamento de parcelas no período.
- ◆ Salários e encargos sociais a pagar: Aumento nas provisões 13º salário e encargos na ordem de R\$4.000
- ◆ Impostos, taxas e contribuições: Refere-se a aumento no saldo de R\$10.000 no imposto de renda e contribuição social a recolher.

Comentário do Desempenho

TRONOX Release de Resultados - 3T21

- ◆ Valores a pagar para partes relacionadas: redução do saldo a pagar é decorrente, basicamente, da liquidação de saldo com a parte relacionada Tronox Inc (EUA).
- ◆ Dividendos e JCP a pagar: refere-se ao pagamento no período de saldo de dividendos e de juros sobre capital próprio.
- ◆ Provisão para desmobilização da mina: variação do saldo no período refere-se a pagamentos efetuados, líquida de ajustes a valor presente.
- ◆ Provisão para benefício pós emprego: variação do saldo no período refere-se a pagamentos efetuados, líquida de ajustes a valor presente.
- ◆ Outros passivos: acréscimo do saldo no trimestre refere-se, principalmente, ao reconhecimento de saldo a pagar referente a bônus sobre vendas.

Comentário do Desempenho

TRONOX Release de Resultados - 3T21

ANEXO IV – DEMOSTRAÇÃO DOS FLUXOS DE CAIXA

Demonstração do Fluxo de Caixa	30/09/2021	30/09/2020	Var. (%)
Fluxos de caixa das atividades operacionais			
Lucro antes do imposto de renda e contribuição social	205.788	108.926	89%
Ajuste para reconciliação do resultado do período ao caixa gerado pelas atividades operacionais:			
Depreciação e amortização	17.946	17.070	5%
Juros e variações monetárias e cambiais, líquidas	(527)	(4.570)	-88%
Baixa ou venda de ativo imobilizado e ativo de direito de uso	352	1.020	-65%
Baixas de ativos e passivos, líquidas	(82)	-	100%
Provisão para desvalorização e perdas dos estoques	378	1	100%
Ajuste a valor presente - Provisão ambiental	984	25	100%
Ajuste a valor presente - Gastos para desmobilização da mina	4.938	6.169	-20%
Ajuste a valor presente - Provisão benefício pós-emprego	5.331	1.240	330%
Provisão para devedores duvidosos	-	(731)	-100%
Constituição de provisões, líquidas	3.017	21.098	-86%
Variações nos ativos e passivos operacionais	238.125	150.248	58%
Contas a receber de clientes	(83.878)	(92.789)	-10%
Estoques	(13.359)	(32.365)	-59%
Fornecedores	14.664	(5.732)	-356%
Partes Relacionadas	8.488	643	1220%
Salários e encargos sociais	2.611	4.171	-37%
Impostos, taxas e contribuições	(14.213)	6.030	-336%
Outros ativos e passivos	(20.519)	(382)	5271%
Caixa líquido (aplicado nas) proveniente de atividades operacionais	131.919	29.824	342%
Fluxos de caixa das atividades de investimentos			
Aquisições de bens do ativo imobilizado	(24.793)	(16.339)	52%
Constituição de mútuo com partes relacionadas	(200.000)	-	100%
Aplicações financeiras	2.586	(5.097)	-151%
Caixa líquido aplicado nas atividades de investimentos	(222.207)	(21.436)	937%
Fluxos de caixa das atividades de financiamento			
Amortização de arrendamentos	(2.644)	(3.294)	-20%
Juros sobre capital próprio pagos	(27.275)	-	100%
Dividendos pagos	(59.429)	(3.966)	1398%
Caixa líquido aplicado nas atividades de financiamento	(89.348)	(7.260)	1131%
Varição no caixa e equivalentes de caixa	(179.636)	1.128	-16025%
Caixa e equivalentes de caixa no início do período	389.507	195.564	99%
Caixa e equivalentes de caixa no final do período	209.871	196.692	7%

Notas Explicativas

Tronox Pigmentos do Brasil S.A.

Informações Trimestrais - ITR em 30 de setembro de 2021 e relatório sobre a revisão de informações trimestrais



Relatório sobre a revisão de informações trimestrais

Aos Administradores e Acionistas
Tronox Pigmentos do Brasil S.A.

Introdução

Revisamos as informações contábeis intermediárias da Tronox Pigmentos do Brasil S.A. (“Companhia”), contidas no Formulário de Informações Trimestrais - ITR referente ao trimestre findo em 30 de setembro de 2021, que compreendem o balanço patrimonial em 30 de setembro de 2021 e as respectivas demonstrações do resultado e do resultado abrangente para os períodos de três e de nove meses findos nessa data e das mutações do patrimônio líquido e dos fluxos de caixa para o período de nove meses findo nessa data, assim como o resumo das principais políticas contábeis e as demais notas explicativas.

A administração é responsável pela elaboração das informações contábeis intermediárias de acordo com o Pronunciamento Técnico CPC 21 – Demonstração Intermediária e com a norma internacional de contabilidade IAS 34 – *Interim Financial Reporting*, emitida pelo *International Accounting Standards Board* (IASB), assim como pela apresentação dessas informações de forma condizente com as normas expedidas pela Comissão de Valores Mobiliários, aplicáveis à elaboração das Informações Trimestrais - ITR. Nossa responsabilidade é a de expressar uma conclusão sobre essas informações contábeis intermediárias com base em nossa revisão.

Alcance da revisão

Conduzimos nossa revisão de acordo com as normas brasileiras e internacionais de revisão de informações intermediárias (NBC TR 2410 – Revisão de Informações Intermediárias Executada pelo Auditor da Entidade e ISRE 2410 – *Review of Interim Financial Information Performed by the Independent Auditor of the Entity*, respectivamente). Uma revisão de informações intermediárias consiste na realização de indagações, principalmente às pessoas responsáveis pelos assuntos financeiros e contábeis e na aplicação de procedimentos analíticos e de outros procedimentos de revisão. O alcance de uma revisão é significativamente menor do que o de uma auditoria conduzida de acordo com as normas de auditoria e, conseqüentemente, não nos permitiu obter segurança de que tomamos conhecimento de todos os assuntos significativos que poderiam ser identificados em uma auditoria. Portanto, não expressamos uma opinião de auditoria.

Conclusão sobre as informações intermediárias

Com base em nossa revisão, não temos conhecimento de nenhum fato que nos leve a acreditar que as informações contábeis intermediárias incluídas nas informações trimestrais acima referidas não foram elaboradas, em todos os aspectos relevantes, de acordo com o CPC 21 e o IAS 34, aplicáveis à elaboração das Informações Trimestrais - ITR, e apresentadas de forma condizente com as normas expedidas pela Comissão de Valores Mobiliários.

Notas Explicativas



Tronox Pigmentos do Brasil S.A.

Outros assuntos

Demonstração do valor adicionado

As informações trimestrais acima referidas incluem a demonstração do valor adicionado (DVA), referente ao período de nove meses findo em 30 de setembro de 2021, elaborada sob a responsabilidade da administração da Companhia e apresentada como informação suplementar para fins do IAS 34. Essa demonstração foi submetida a procedimentos de revisão executados em conjunto com a revisão das informações trimestrais, com o objetivo de concluir se ela está conciliada com as informações contábeis intermediárias e registros contábeis, conforme aplicável, e se sua forma e conteúdo estão de acordo com os critérios definidos no Pronunciamento Técnico CPC 09 – “Demonstração do Valor Adicionado”. Com base em nossa revisão, não temos conhecimento de nenhum fato que nos leve a acreditar que essa demonstração do valor adicionado não foi elaborada, em todos os aspectos relevantes, segundo os critérios definidos nesse Pronunciamento Técnico e de forma consistente em relação às informações contábeis intermediárias tomadas em conjunto.

Salvador, 12 de novembro de 2021

PricewaterhouseCoopers
Auditores Independentes Ltda.
CRC 2SP000160/O-5

DocuSigned by:
Luciano Jorge Moreira Sampaio Júnior
Signed By: LUCIANO JORGE MOREIRA SAMPAIO JUNIOR 63302675534
CPF: 63302675534
Signing Time: 12 de novembro de 2021 | 11:30 BRT

Luciano Jorge Moreira Sampaio Júnior
Contador CRC 1BA018245/O-1

Notas Explicativas

Tronox Pigmentos do Brasil S.A.

Informações trimestrais

30 de setembro de 2021

Índice

Demonstrações financeiras auditadas

Balancos patrimoniais	2
Demonstrações dos resultados	4
Demonstrações dos resultados abrangentes	6
Demonstrações das mutações do patrimônio líquido	8
Demonstrações dos fluxos de caixa	9
Demonstrações do valor adicionado	10
Notas explicativas às demonstrações financeiras	11

Notas Explicativas**Tronox Pigmentos do Brasil S.A.**Balanços patrimoniais
(Em milhares de reais)

Ativo	Nota	Tronox Pigmentos do Brasil S.A.	
		30/09/2021	31/12/2020
Circulante			
Caixa e equivalentes de caixa	4	209.871	389.507
Títulos e valores mobiliários		9.419	8.967
Contas a receber de clientes	5	178.312	94.006
Estoques	6	286.777	273.795
Tributos a recuperar	7	34.467	29.730
Valores a receber de partes relacionadas	20	7.819	27.413
Outros ativos		12.277	8.836
		738.942	832.254
Não circulante			
Aplicações financeiras	4	5.266	7.852
Tributos a recuperar	7	22.758	5.304
Valores a receber de partes relacionadas	20	206.562	-
Imposto de renda e contribuição social diferidos	18	70.052	74.759
Depósitos judiciais	13	1.486	1.574
Outros ativos		1.431	1.397
		307.555	90.886
Imobilizado			
Ativos de direito de uso	8	143.189	134.360
Intangível	9	3.785	4.325
	8	1.476	1.575
		148.450	140.260
		456.005	231.146
Total do ativo		1.194.947	1.063.400

As notas explicativas são parte integrante das informações trimestrais.

Notas Explicativas**Tronox Pigmentos do Brasil S.A.**Balanços patrimoniais
(Em milhares de reais)

Passivo e Patrimônio Líquido	Nota	Tronox Pigmentos do Brasil S.A.	
		30/09/2021	31/12/2020
Passivo circulante			
Fornecedores	10	46.448	31.784
Passivos de arrendamento	9	3.156	3.343
Salários e encargos sociais	11	25.211	22.600
Impostos, taxas e contribuições	12	22.019	18.237
Valores a pagar a partes relacionadas	20	7.536	8.881
Dividendos e JCP a pagar	17	3.918	31.282
Provisão ambiental	14	12.367	13.783
Provisão para benefício pós emprego	15	1.054	-
Provisão para gastos para desmobilização da mina	16	11.652	20.287
Outros passivos		10.080	7.674
		143.441	157.871
Passivo não circulante			
Passivos de arrendamento	9	1.016	1.678
Provisão para contingências	13	7.132	6.532
Provisão ambiental	14	7.093	5.981
Provisão para benefício pós emprego	15	101.802	96.544
Provisão para gastos para desmobilização da mina	16	64.244	67.084
		181.287	177.819
Patrimônio líquido	17		
Capital social		206.929	206.929
Reservas de capital		136.307	136.307
Reservas de lucros		344.726	390.980
Outros resultados abrangentes		(6.053)	(6.506)
Lucros acumulados		188.310	-
		870.219	727.710
Total do passivo e do patrimônio líquido		1.194.947	1.063.400

As notas explicativas são parte integrante das informações trimestrais.

Notas Explicativas**Tronox Pigmentos do Brasil S.A.**

Demonstrações dos resultados

Períodos de nove meses findos em 30 de setembro de 2021 e 2020.

(Em milhares de reais, exceto quando mencionado de outra forma)

	Nota	Tronox Pigmentos do Brasil S.A.	
		30/09/2021	30/09/2020
Operações continuadas			
Receita líquida de vendas	21	693.278	449.805
Custo de vendas	22	(456.828)	(291.970)
Lucro bruto		236.450	157.835
Despesa com vendas	23	(13.623)	(17.075)
Despesas gerais e administrativas	22	(20.292)	(39.965)
Outras receitas operacionais, líquidas		1.186	8.406
Resultado operacional		203.721	109.201
Receitas financeiras	24	13.743	5.658
Variação cambial ativa		5.616	6.411
Despesas financeiras	24	(13.913)	(10.132)
Variação cambial passiva		(3.379)	(2.212)
Lucro antes dos tributos sobre o lucro		205.788	108.926
Imposto de renda e contribuição social corrente	18	1.756	(5.112)
Imposto de renda e contribuição social diferido	18	(4.707)	(5.055)
Lucro líquido do período		202.837	98.759
Total de ações no final do período (em milhares)	17		
Ordinárias		10.159	10.159
Preferenciais Classe "A"		12.342	12.342
Preferenciais Classe "B"		6.518	6.518
		29.019	29.019
Lucro básico e diluído por mil ações atribuível aos acionistas da Companhia - R\$			
Ordinárias		6,99	3,40
Preferenciais Classe "A"		6,99	3,40
Preferenciais Classe "B"		6,99	3,40

As notas explicativas são parte integrante das informações trimestrais.

Notas Explicativas**Tronox Pigmentos do Brasil S.A.**

Demonstrações dos resultados

Períodos de três meses findos em 30 de setembro de 2021 e 2020.

(Em milhares de reais, exceto quando mencionado de outra forma)

	Tronox Pigmentos do Brasil S.A.	
	01/07/2021 a 30/09/2021	01/07/2020 a 30/09/2020
Operações continuadas		
Receita líquida de vendas	235.041	226.763
Custo de vendas	(169.321)	(141.631)
Lucro bruto	65.720	85.132
Despesa com vendas	(4.018)	(5.423)
Despesas gerais e administrativas	(8.484)	(5.680)
Outras receitas (despesas) operacionais, líquidas	154	2.428
Resultado operacional	53.372	76.457
Receitas financeiras	8.607	1.708
Variação cambial ativa	826	1.177
Despesas financeiras	(4.624)	(3.234)
Variação cambial passiva	(883)	(902)
Lucro antes dos tributos sobre o lucro	57.298	75.206
Imposto de renda e contribuição social corrente	8.915	872
Imposto de renda e contribuição social diferido	2.195	(6.664)
Lucro líquido do período	68.408	69.414
Total de ações no final do período (em milhares)		
Ordinárias	10.159	10.159
Preferenciais Classe "A"	12.342	12.342
Preferenciais Classe "B"	6.518	6.518
	29.019	29.019
Lucro básico e diluído por mil ações atribuível aos acionistas da Companhia - R\$		
Ordinárias	2,36	2,39
Preferenciais Classe "A"	2,36	2,39
Preferenciais Classe "B"	2,36	2,39

As notas explicativas são parte integrante das informações trimestrais.

Notas Explicativas**Tronox Pigmentos do Brasil S.A.**

Demonstrações dos resultados abrangentes

Períodos de nove meses findos em 30 de setembro de 2021 e 2020.

(Em milhares de reais)

	Tronox Pigmentos do Brasil S.A.	
	30/09/2021	30/09/2020
Lucro líquido do período	202.837	98.759
Outros resultados abrangentes não reclassificados para o resultado do exercício em períodos subsequentes (a)	453	(1.867)
Total de resultados abrangentes do período	<u>203.290</u>	<u>96.892</u>

(a) Refere-se à variação do valor justo das ações dos títulos e valores mobiliários detidos pela Companhia, classificados como "valor justo por meio do resultado abrangente".

As notas explicativas são parte integrante das informações trimestrais.

Notas Explicativas**Tronox Pigmentos do Brasil S.A.**

Demonstrações dos resultados abrangentes

Períodos de três meses findos em 30 de setembro de 2021 e 2020.

(Em milhares de reais)

	Tronox Pigmentos do Brasil S.A.	
	01/07/2021 a 30/09/2021	01/07/2020 a 30/09/2020
Lucro líquido do período	68.408	69.414
Outros resultados abrangentes não reclassificados para o resultado do exercício em períodos subsequentes (a)	(1.139)	(203)
Total de resultados abrangentes do período	67.269	69.211

(a) Refere-se à variação do valor justo das ações dos títulos e valores mobiliários detidos pela Companhia, classificados como "valor justo por meio do resultado abrangente".

As notas explicativas são parte integrante das informações trimestrais.

Notas Explicativas**Tronox Pigmentos do Brasil S.A.**

Demonstrações das mutações do patrimônio líquido
Períodos de nove meses findos em 30 de setembro de 2021 e 2020.
(Em milhares de reais)

	Reservas de capital				Reservas de lucros			Outros resultados abrangentes	Total
	Capital Social	Isenção e redução de imposto de renda	Legal	Incentivos fiscais	Para aumento de capital	Especial para dividendos	Lucros acumulados		
Saldos em 31 de dezembro de 2019	206.929	136.307	21.363	142.301	68.711	6.367	-	(4.446)	577.532
Lucro líquido do período	-	-	-	-	-	-	98.759	-	98.759
Outros resultados abrangentes	-	-	-	-	-	-	-	(1.867)	(1.867)
Saldos em 30 de setembro de 2020	<u>206.929</u>	<u>136.307</u>	<u>21.363</u>	<u>142.301</u>	<u>68.711</u>	<u>6.367</u>	<u>98.759</u>	<u>(6.313)</u>	<u>674.424</u>
Saldos em 31 de dezembro de 2020	206.929	136.307	30.584	219.248	128.174	12.974	-	(6.506)	727.710
Lucro líquido do período	-	-	-	-	-	-	202.837	-	202.837
Outros resultados abrangentes	-	-	-	-	-	-	-	453	453
Constituição de juros sobre capital próprio (Nota 17 (f))	-	-	-	-	-	-	(10.781)	-	(10.781)
Dividendos propostos (Nota 17 (e))	-	-	-	-	(33.280)	(12.974)	(3.746)	-	(50.000)
Saldos em 30 de setembro de 2021	<u>206.929</u>	<u>136.307</u>	<u>30.584</u>	<u>219.248</u>	<u>94.894</u>	<u>-</u>	<u>188.310</u>	<u>(6.053)</u>	<u>870.219</u>

As notas explicativas são parte integrante das informações trimestrais.

Notas Explicativas**Tronox Pigmentos do Brasil S.A.**

Demonstrações dos fluxos de caixa
Períodos de nove meses findos em 30 de setembro de 2021 e 2020.
(Em milhares de reais)

	Tronox Pigmentos do Brasil S.A.	
	30/09/2021	30/09/2020
Fluxos de caixa das atividades operacionais		
Lucro antes do imposto de renda e da contribuição social	205.788	108.926
Ajuste para reconciliação do resultado do período ao caixa gerado pelas atividades operacionais:		
Depreciação e amortização (nota 22)	17.946	17.070
Juros e variações monetárias e cambiais, líquidas	(527)	(4.570)
Baixa ou venda de ativo imobilizado e ativo de direito de uso	352	1.020
Baixas de ativos e passivos, líquidas	(82)	-
Provisão para desvalorização e perdas dos estoques (nota 6)	378	1
Ajuste a valor presente - Provisão ambiental (nota 24)	984	25
Ajuste a valor presente - Gastos para desmobilização da mina (nota 24)	4.938	6.169
Ajuste a valor presente - Provisão benefício pós-emprego (nota 24)	5.331	1.240
Provisão para devedores duvidosos (nota 5)	-	(731)
Constituição (reversão) de provisões, líquidas	3.017	21.098
	238.125	150.248
Variações nos ativos e passivos operacionais		
Contas a receber de clientes	(83.878)	(92.789)
Estoques	(13.359)	(32.365)
Fornecedores	14.664	(5.732)
Partes relacionadas	8.488	643
Salários e encargos sociais	2.611	4.171
Impostos, taxas e contribuições	(14.213)	6.030
Outros ativos e passivos	(20.519)	(382)
Caixa proveniente das atividades operacionais	131.919	29.824
Caixa líquido proveniente das atividades operacionais	131.919	29.824
Fluxos de caixa das atividades de investimentos		
Aquisições de ativo imobilizado e intangível	(24.793)	(16.339)
Constituição de mútuo com partes relacionadas (nota 20)	(200.000)	-
Aplicações financeiras	2.586	(5.097)
Caixa líquido aplicado nas atividades de investimentos	(222.207)	(21.436)
Fluxos de caixa das atividades de financiamento		
Amortização de arrendamentos (nota 9)	(2.644)	(3.294)
Juros sobre capital próprio pagos (nota 17)	(27.275)	-
Dividendos pagos (nota 17)	(59.429)	(3.966)
Caixa líquido aplicado nas atividades de financiamento	(89.348)	(7.260)
Variação no caixa e equivalentes de caixa	(179.636)	1.128
Caixa e equivalentes de caixa no início do período	389.507	195.564
Caixa e equivalentes de caixa no final do período	209.871	196.692

As notas explicativas são parte integrante das informações trimestrais.

Notas Explicativas**Tronox Pigmentos do Brasil S.A.**

Demonstrações do valor adicionado

Períodos de nove meses findos em 30 de setembro de 2021 e 2020.

(Em milhares de reais)

	Tronox Pigmentos do Brasil S.A.	
	30/09/2021	30/09/2020
Receitas		
Vendas brutas de produtos (nota 21)	835.937	541.649
Outras receitas	23.143	8.972
	859.080	550.621
Insumos adquiridos de terceiros	(389.277)	(237.052)
Valor adicionado bruto	469.803	313.569
Depreciação, amortização e exaustão (nota 22)	(17.946)	(17.070)
Valor adicionado líquido produzido pela companhia	451.857	296.499
Valor adicionado recebido em transferência		
Receitas financeiras e variações cambiais positivas	19.359	12.069
Valor adicionado total a distribuir	471.216	308.568
Distribuição do valor adicionado:		
Pessoal e encargos	76.979	85.623
Salários	56.403	60.315
Outros benefícios	16.948	18.496
Fundo de garantia por tempo de serviço	3.628	6.812
Impostos, taxas e contribuições	172.096	109.520
Federais	92.963	60.574
Estaduais	77.911	47.439
Municipais	1.222	1.507
Financiadores	19.304	14.666
Juros e variações cambiais negativas	17.119	12.344
Aluguéis	2.185	2.322
Lucro líquido do período	202.837	98.759
Valor adicionado distribuído	471.216	308.568

As notas explicativas são parte integrante das informações trimestrais.

Notas Explicativas

Tronox Pigmentos do Brasil S.A.

Notas explicativas às informações trimestrais

30 de setembro de 2021

(Em milhares de reais, exceto quando mencionado de outra forma)

1. Informações gerais

A Tronox Pigmentos do Brasil S.A. (“Companhia” ou “Tronox Pigmentos”) é uma sociedade anônima de capital aberto que tem ações negociadas na BOVESPA e sede em Camaçari-BA.

A Companhia tem por objeto a produção e o comércio de produtos químicos, especialmente pigmento branco de titânio e seus subprodutos; a produção, a industrialização e o comércio de matérias-primas aplicadas ou não em sua própria produção; a importação e a exportação de matérias-primas e de produtos industrializados acabados; a produção, industrialização e o comércio de minérios em geral, especialmente rutilo, ilmenita, zirconita e cianita, compreendendo pesquisa, lavra, exploração e beneficiamento, importação e exportação; a participação no capital de outras sociedades, relacionadas ou não com seus objetivos e o exercício de atividades relacionadas com a execução de seus objetivos.

O controle da Companhia é diretamente detido pela sociedade brasileira Millennium Inorganic Chemicals Holdings Brasil Ltda.

Em 8 de novembro de 2019 foi aprovado em reunião do Conselho de Administração a divulgação de Fato Relevante informando sobre a exaustão da lavra da Mina do Guajú, localizada no Município de Mataraca – PB, anteriormente prevista e posteriormente confirmada para o exercício de 2020. A Companhia também informa que a produção de Zirconita, Rutilo e Cianita foi encerrada em 2020. A produção de Ilmenita será encerrada em novembro de 2021. O fornecimento de ilmenita para a fábrica da Bahia está garantido pelo estoque existente até o final do ano de 2023. Após essa data, a fábrica da Bahia será suprida por fonte alternativa, que pode incluir importação por uma das filiais da Tronox Global. O processo de encerramento das atividades minerárias segue um planejamento estratégico e legal, estabelecido pelos órgãos reguladores e de proteção ambiental.

Coronavírus (“vírus” ou “COVID-19”)

A Companhia, assim como todas as demais empresas e a população em geral, vem enfrentando a disseminação do Novo Coronavírus (“vírus” ou “COVID-19”), que tem exigido várias medidas preventivas de gerenciamento.

Nesse contexto, tão logo a Companhia tomou conhecimento da propagação do vírus no Brasil, instalou um comitê permanente de crise, que imediatamente adotou as medidas recomendadas pelas autoridades de saúde e pela sua área médica, para proteção aos colaboradores.

Como consequência, a Companhia passou a trabalhar em regime de home office no que se refere às atividades administrativas. As atividades operacionais estão mantidas, mas tiveram seus regimes de turno de trabalho ajustados para manter a normalidade da operação e manutenção com segurança, tendo também sido adotadas medidas de caráter preventivo,

Notas Explicativas

Tronox Pigmentos do Brasil S.A.

Notas explicativas às informações trimestrais

30 de setembro de 2021

(Em milhares de reais, exceto quando mencionado de outra forma)

1. Informações gerais—Continuação

Coronavírus (“vírus” ou “COVID-19”) -Continuação

dentre as quais destacam-se: (i) elaboração, atualização constante e ampla divulgação de protocolo interno, pela área médica, seguindo orientações dos organismos nacionais e internacionais de Saúde; ii) elaboração de matriz de risco prevendo ações a serem adotadas diante de diferentes cenários futuros possíveis; (iii) espaçamento das pessoas nos transportes e nas áreas de alta frequência, como refeitórios, vestiários e salas de controle; (iv) distribuição para os colaboradores de termômetros e de máscaras, com as devidas orientações sobre uso e higienização; (v) reforço na rotina de higienização dos ambientes, equipamentos, ferramentas e demais instrumentos de trabalho; (vi) suspensão temporárias de viagens, visitas e treinamentos presenciais; (vii) realização de ações de comunicação para orientação, transparência da informação e conscientização dos colaboradores; (viii) monitoramento dos colaboradores para identificação de sintomas e imediato afastamento; (ix) medição da temperatura corporal na entrada das plantas; x) realização de testes de infecção; xi) preparação de instalações para operação em regime especial, caso torne-se necessário em face do desenvolvimento da disseminação do vírus; xii) ações voltadas para a saúde mental dos colaboradores e seus familiares para enfrentamento do período de pandemia e xiii) diálogo direto e constante com as empresas contratadas que mantêm equipes trabalhando dentro das plantas da Companhia, para garantir alinhamento das medidas de prevenção, bem como monitoramento do quadro de saúde dos terceirizados.

Como medida adicional de apoio ao combate aos efeitos da pandemia, a Companhia participou de esforços coletivos institucionais, organizados pela Federação das Indústrias do Estado da Bahia - FIEB para a compra de equipamentos de ventilação respiratória. Com igual objetivo, foram doados recursos para compra de luvas a serem usadas pelos profissionais de saúde do hospital Martagão Gesteira, na Bahia.

A Companhia realizou avaliação técnica e monitora permanentemente a evolução da pandemia e mantém atualizados distintos cenários de desdobramento e respectivos impactos nas vertentes operacional, financeira e comercial, tendo tomado medidas mitigatórias no sentido de assegurar a continuidade das suas operações e a liquidez financeira.

Para o período findo em 30 de setembro de 2021, a Companhia não sofreu reflexo do impacto do COVID-19 na operação e nos negócios. O volume de vendas do pigmento de titânio registrou incremento de 32% em 2021, quando comparado ao ano anterior. Adicionalmente, no terceiro trimestre de 2021, houve um incremento relevante do volume produzido de 170%, quando comparado ao terceiro trimestre de 2020. Conforme evidenciado na nota explicativa nº 21, o incremento de receitas está relacionado, basicamente, aos aumentos da taxa de câmbio, preço dos produtos e quantidades vendidas.

Notas Explicativas

Tronox Pigmentos do Brasil S.A.

Notas explicativas às informações trimestrais

30 de setembro de 2021

(Em milhares de reais, exceto quando mencionado de outra forma)

1. Informações gerais—Continuação

Os procedimentos realizados acima serviram de base para a conclusão da Administração da Companhia de não existirem, até o momento, indicativos de impactos significativos no plano de negócios da Companhia que poderiam afetar de forma significativa as estimativas de realização dos ativos e dos resultados futuros.

Aprovação das informações financeiras trimestrais

As presentes informações trimestrais foram autorizadas para divulgação pelo Conselho de Administração em 12 de novembro de 2021.

2. Resumo das principais políticas contábeis

Não ocorreram mudanças nas práticas contábeis aplicadas na elaboração destas informações trimestrais em relação àquelas apresentadas nas demonstrações financeiras auditadas do exercício findo em 31 de dezembro de 2020, publicadas em 10 de março de 2021.

Não há outros novos pronunciamentos ou interpretações de CPCs/IFRS vigentes a partir de 2021 que poderiam ter um impacto significativo nas informações contábeis trimestrais da Companhia.

2.1. Principais práticas contábeis

Base de preparação

As demonstrações financeiras intermediárias da Companhia para o período findo em 30 de setembro de 2021 foram elaboradas de acordo com CPC 21 – Demonstração Intermediária e IAS 34 - Interim Financial Reporting e instruções da CVM.

Essas demonstrações financeiras intermediárias devem ser lidas em conjunto com as demonstrações financeiras auditadas da Tronox Pigmentos do Brasil S.A. de 31 de dezembro de 2020, que foram preparadas e apresentadas de acordo com as práticas contábeis adotadas no Brasil, incluindo os pronunciamentos emitidos pelo Comitê de Pronunciamentos Contábeis (CPC), com observância às disposições contidas na Comissão de Valores Mobiliários (CMV) e de acordo com os Padrões Internacionais de Demonstrações Financeiras (*International Financial Reporting Standards - IFRS*) emitidos pelo IASB (*International Accounting Standards Board*).

a) Estimativas e premissas contábeis críticas

A preparação das informações trimestrais requer o uso de certas estimativas contábeis críticas, assim como o exercício de julgamento por parte da Administração da Companhia no processo de aplicação das suas práticas contábeis, não ocorreram mudanças adicionais nas premissas e julgamentos por parte da Administração da Companhia no uso das estimativas para preparação destas informações trimestrais em relação àqueles utilizados nas demonstrações financeiras de 31 de dezembro de 2020.

Notas Explicativas**Tronox Pigmentos do Brasil S.A.**

Notas explicativas às informações trimestrais

30 de setembro de 2021

(Em milhares de reais, exceto quando mencionado de outra forma)

3. Gestão de risco financeiro**3.1. Fatores de risco financeiro**

A gestão de risco é realizada com base nas mesmas políticas divulgadas nas demonstrações financeiras anuais auditadas para o exercício findo em 31 de dezembro de 2020.

a) Gestão de capital

Os objetivos da Companhia ao administrar seu capital são os de salvaguardar a capacidade de continuidade da Companhia, para oferecer retorno aos acionistas e benefícios às outras partes interessadas, além de manter uma estrutura de capital ideal para reduzir esse custo.

Para manter ou ajustar a estrutura do capital, a Companhia pode rever a política de pagamento de dividendos, devolver capital aos acionistas, emitir novas ações ou vender ativos para reduzir, por exemplo, o nível de endividamento.

A Administração da Companhia monitora o capital com base no índice de alavancagem financeira. Isto é possível, especialmente por meio de geração de caixa. Qualquer modificação no índice de alavancagem, como mencionado acima, a Companhia reavalia a política de pagamento de dividendos e outros recursos para se ajustar novamente aos níveis de alavancagem desejados.

	Tronox Pigmentos do Brasil S.A.	
	30/09/2021	31/12/2020
Total dos passivos de arrendamento e dívida com partes relacionadas	11.708	13.902
Menos: caixa e equivalentes de caixa (Nota 4)	(209.871)	(389.507)
Dívida líquida	(198.163)	(375.605)
Total do patrimônio líquido	870.219	727.710
Total do capital	672.056	352.105
Índice de alavancagem financeira	-29%	-107%

A Companhia não participou de operações envolvendo instrumentos derivativos durante o período de nove meses findo em 30 de setembro de 2021 e o exercício findo em 31 de dezembro de 2020.

b) Risco de taxa de câmbio

Todas as transações de vendas da Companhia são baseadas em preços cotados em dólar estadunidense. As receitas de vendas da Companhia para o mercado externo representaram 1,09% e 5,48%, respectivamente, do total da receita bruta dos períodos findos em 30 de setembro de 2021 e 2020.

Notas Explicativas**Tronox Pigmentos do Brasil S.A.**

Notas explicativas às informações trimestrais

30 de setembro de 2021

(Em milhares de reais, exceto quando mencionado de outra forma)

3. Gestão de risco financeiro--Continuação**3.1. Fatores de risco financeiro--Continuação**c) Risco de taxa de câmbio - Continuação

O risco associado decorre da possibilidade de a Administração da Companhia vir a incorrer em perdas nas suas receitas de vendas por causa de flutuações nas taxas de câmbio (apreciação da moeda local), que reduzam valores nominais faturados. Os saldos de clientes, fornecedores e partes relacionadas, cujas transações estão atreladas à variação do dólar estadunidense, estão demonstrados a seguir:

	Tronox Pigmentos do Brasil S.A.	
	30/09/2021	31/12/2020
Clientes	3.798	12.803
Fornecedores	(2.960)	(3.149)
Partes relacionadas - ativo	7.819	27.413
Partes relacionadas - passivo	(7.536)	(8.881)
	1.121	28.186

d) Risco de crédito

A política de vendas da Companhia está intimamente ligada ao nível de risco de crédito a que mesma está disposta a se sujeitar no curso de seus negócios. A seletividade de seus clientes, assim como o acompanhamento dos prazos de financiamento de vendas e limites individuais de posição, são procedimentos adotados a fim de minimizar eventuais problemas de inadimplência no saldo do contas a receber.

e) Risco com taxa de juros

O risco associado é oriundo da possibilidade de a Companhia incorrer em perdas por causa de flutuações nas taxas de juros que aumentem as despesas financeiras relativas a empréstimos e financiamentos captados no mercado. A Companhia monitora continuamente as referidas taxas, com o objetivo de avaliar a eventual necessidade de contratação de operações para proteger-se contra o risco de sua volatilidade

f) Risco de liquidez

A previsão de fluxo de caixa é realizada pelo departamento de finanças, que monitora as previsões contínuas das exigências de liquidez da Companhia para assegurar que tenha caixa suficiente para atender às necessidades operacionais.

O excesso de caixa mantido pela Companhia, além do saldo exigido para administração do capital circulante, é investido em contas correntes com incidência de juros, depósitos a prazo, depósitos de curto prazo e títulos e valores mobiliários, escolhendo instrumentos com vencimentos apropriados ou liquidez suficiente para fornecer a margem necessária conforme determinado pelas previsões acima mencionadas.

Notas Explicativas**Tronox Pigmentos do Brasil S.A.**

Notas explicativas às informações trimestrais

30 de setembro de 2021

(Em milhares de reais, exceto quando mencionado de outra forma)

3. Gestão de risco financeiro--Continuação**3.1. Fatores de risco financeiro--Continuação**g) Risco de liquidez - Continuação

A tabela a seguir demonstra os passivos financeiros da Companhia, por faixas de vencimento, correspondentes ao período remanescente no balanço patrimonial até a data contratual do vencimento. Os valores divulgados na tabela são os fluxos de caixa não descontados contratados.

	<u>Tronox Pigmentos do Brasil S.A.</u>	
	<u>Menos de um ano</u>	<u>Entre um e dois anos</u>
Em 30 de setembro de 2021		
Fornecedores	46.448	-
Passivos de arrendamento	3.156	1.016
Partes relacionadas	7.536	-
Em 31 de dezembro de 2020		
Fornecedores	31.784	-
Passivos de arrendamento	3.343	1.678
Partes relacionadas	8.881	-

h) Análise de sensibilidade

Apresentamos a seguir, em 30 de setembro de 2021, análise de sensibilidade dos instrumentos financeiros, que descreve os riscos que podem gerar prejuízos materiais para a Companhia, com cenário mais provável (cenário I) segundo avaliação efetuada pela Administração, considerando um horizonte de 12 meses. Adicionalmente, dois outros cenários são demonstrados a fim de apresentar 25% e 50% de deterioração na variável de risco considerada, respectivamente (cenários II e III).

Risco taxa de juros

<u>Instrumento/operação</u>	<u>CDI/SELIC Provável</u>	<u>Risco</u>	<u>Efeito</u>		
			<u>Cenário I</u>	<u>Cenário II</u>	<u>Cenário III</u>
Aplicação financeira	8,50%	Baixa do CDI /SELIC	11.770	8.827	5.885
Valores a receber de partes relacionadas	8,50%	Baixa do CDI /SELIC	17.000	12.750	8.500

Notas Explicativas**Tronox Pigmentos do Brasil S.A.**

Notas explicativas às informações trimestrais

30 de setembro de 2021

(Em milhares de reais, exceto quando mencionado de outra forma)

3. Gestão de risco financeiro--Continuação**3.1. Fatores de risco financeiro--Continuação**h) Análise de sensibilidade*Risco cambial*

Instrumento/operação	Dólar Provável	Risco	Efeito		
			Cenário I	Cenário II	Cenário III
Clientes no exterior	5,24	Baixa do dólar	(137)	(1.052)	(1.968)
Fornecedores no exterior	5,24	Alta do dólar	107	(606)	(1.320)
Partes relacionadas - ativo	5,24	Baixa do dólar	(282)	(2.166)	(4.051)
Partes relacionadas - passivo	5,24	Alta do dólar	272	(1.544)	(3.360)

A análise de sensibilidade, supracitada, considera mudanças com relação a determinado risco, mantendo constante todas as demais variáveis, associadas a outros riscos.

3.2. Instrumentos financeiros por categoria

Ativos financeiros	Tronox Pigmentos do Brasil S.A.		
	Custo amortizado	Valor justo por meio de outros resultados abrangentes	Total
30 de setembro de 2021			
Caixa e equivalentes de caixa	209.871	-	209.871
Títulos e valores mobiliários	-	9.419	9.419
Contas a receber de clientes	178.312	-	178.312
Valores a receber de partes relacionadas	214.381	-	214.381
Depósitos judiciais	1.486	-	1.486
Aplicações financeiras	5.266	-	5.266
Outros ativos	13.708	-	13.708
	623.024	9.419	632.443
31 de dezembro de 2020			
Caixa e equivalentes de caixa	389.507	-	389.507
Títulos e valores mobiliários	-	8.967	8.967
Contas a receber de clientes	94.006	-	94.006
Valores a receber de partes relacionadas	27.413	-	27.413
Depósitos judiciais	1.574	-	1.574
Aplicações financeiras	7.852	-	7.852
Outros ativos	10.233	-	10.233
	530.585	8.967	539.552

Notas Explicativas**Tronox Pigmentos do Brasil S.A.**

Notas explicativas às informações trimestrais

30 de setembro de 2021

(Em milhares de reais, exceto quando mencionado de outra forma)

3. Gestão de risco financeiro--Continuação**3.2. Instrumentos financeiros por categoria – Continuação.**

	Tronox Pigmentos do Brasil S.A.
	Passivo pelo custo amortizado
Outros passivos financeiros	
30 de setembro de 2021	
Passivos de arrendamento	4.172
Valores a pagar a partes relacionadas	7.536
Fornecedores	46.448
Outros passivos	10.080
	<u>68.236</u>
31 de dezembro de 2020	
Passivos de arrendamento	5.021
Partes relacionadas	8.881
Fornecedores	31.784
Outros passivos	7.674
	<u>53.360</u>

3.3. Hierarquia de valor justo

A Companhia utiliza a seguinte hierarquia para determinar e divulgar o valor justo de instrumentos financeiros pela técnica de avaliação:

Nível 1: preços cotados nos mercados ativos para ativos ou passivos idênticos;

Nível 2: outras técnicas para as quais todos os dados que tenham efeito significativo sobre o valor justo registrado sejam observáveis, direta ou indiretamente;

Nível 3: técnicas que usam dados que tenham efeito significativo no valor justo registrado que não sejam baseados em dados observáveis no mercado.

Encontram-se a seguir as informações do valor justo dos instrumentos financeiros da Companhia apresentadas nas informações trimestrais, conforme Nível 1:

	Tronox Pigmentos do Brasil S.A.	
	<u>30/09/2021</u>	<u>31/12/2020</u>
Títulos e valores mobiliários	9.419	8.967

Notas Explicativas**Tronox Pigmentos do Brasil S.A.**

Notas explicativas às informações trimestrais

30 de setembro de 2021

(Em milhares de reais, exceto quando mencionado de outra forma)

4. Caixa, equivalentes de caixa e aplicações financeiras**(i) Caixa e equivalentes de caixa**

Inclui caixa, saldos positivos e aplicações financeiras resgatáveis no prazo de até 90 dias das datas das transações e com risco insignificante de mudança de valor.

	Tronox Pigmentos do Brasil S.A.	
	30/09/2021	31/12/2020
Caixa	5	3
Bancos conta movimento	76.664	54.573
Aplicações financeiras (*)	133.202	334.931
	209.871	389.507

(*) São indexadas à taxa média de 100% da SELIC (taxa básica de juros da economia). São conversíveis em caixa em prazos originais menores que 90 dias da data de aquisição e estão sujeitas a um insignificante risco de mudança de valor.

(ii) Aplicações financeiras

A Companhia alocou parte dos seus recursos financeiros em aplicações financeiras de longo prazo, indexadas à taxa média de até 150% dos Certificados de Depósitos Interbancários ("CDIs") e conversíveis em caixa em prazos superiores a 365 dias da data da solicitação do resgate. Em 30 de setembro de 2021, o montante total aplicado é de R\$5.266 (31/12/2020 - R\$7.852), já considerando os rendimentos financeiros auferidos no período, e estão registrados no ativo não circulante.

5. Contas a receber de clientes

	Tronox Pigmentos do Brasil S.A.	
	30/09/2021	31/12/2020
Mercado interno	176.046	82.735
Mercado externo	3.798	12.803
Provisão para créditos de liquidação duvidosa	(1.532)	(1.532)
	178.312	94.006

Sendo assim, a provisão para perdas em 30 de setembro de 2021 foi determinada para as contas a receber de clientes da seguinte forma:

	A vencer	Atrasado até 30 dias	De 31 a 90 dias de atraso	De 91 a 150 dias de atraso	Mais de 150 dias de atraso	Total
Em 30 de setembro de 2021						
Taxa de perdas esperadas - %	0,10%	0,90%	5,00%	10,00%	88,00%	104,00%
Valor contábil bruto - contas a receber de clientes	177.678	634	-	-	1.532	179.844
Provisão para perdas	178	6	-	-	1.348	1.532

Notas Explicativas**Tronox Pigmentos do Brasil S.A.**

Notas explicativas às informações trimestrais

30 de setembro de 2021

(Em milhares de reais, exceto quando mencionado de outra forma)

5 Contas a receber de clientes --Continuação

Em 30 de setembro de 2021 e 31 de dezembro de 2020, o valor da provisão para perda com devedores duvidosos da Companhia refere-se a contas a receber de clientes do mercado externo.

A movimentação da provisão para perdas com devedores duvidosos da Companhia está apresentada a seguir:

Saldo em 01 de janeiro de 2020	2.263
Baixa de provisão	<u>(731)</u>
Saldo em 31 de dezembro de 2020	<u>1.532</u>
Saldos em 30 de setembro de 2021	<u>1.532</u>

6. Estoques

Os estoques são avaliados ao custo médio de aquisição ou de produção, não excedendo o seu valor de mercado. Quando aplicável, uma provisão para perdas para estoques de baixa rotatividade, obsoletos ou quando há perspectiva de realização abaixo do custo é constituída.

	Tronox Pigmentos do Brasil S.A.	
	<u>30/09/2021</u>	<u>31/12/2020</u>
Produtos acabados	125.243	120.485
Produtos acabados - revenda (c)	25.957	-
Produtos em elaboração	28.644	45.723
Matérias-primas e insumos	23.060	39.284
Importações em andamento	34.671	205
Adiantamentos para fornecedores (b)	30.653	49.242
Materiais de suprimento	23.710	23.639
Provisão para desvalorização e perdas (a)	(5.161)	(4.783)
	<u>286.777</u>	<u>273.795</u>

- (a) Refere-se à provisão de itens obsoletos dos estoques de materiais de suprimento, matérias-primas e produtos acabados.
- (b) Adiantamento, com desconto financeiro, concedido a fornecedores para aquisição de matéria prima. De acordo com o cronograma mensal de produção e utilização de insumos e matérias primas, a expectativa da Administração da Companhia é que o saldo em aberto seja realizado em até doze meses.
- (c) Refere-se a saldo de importação de zirconita com parte relacionada, vide nota explicativa nº 20.

A movimentação da provisão para desvalorização e perdas dos estoques da Companhia está demonstrada a seguir:

Saldos em 01 de janeiro de 2020	(4.240)
Provisão para perda na realização de estoques	<u>(543)</u>
Saldos em 31 de dezembro de 2020	(4.783)
Provisão para perda na realização de estoques	<u>(378)</u>
Saldos em 30 de setembro de 2021	<u>(5.161)</u>

Notas Explicativas**Tronox Pigmentos do Brasil S.A.**

Notas explicativas às informações trimestrais

30 de setembro de 2021

(Em milhares de reais, exceto quando mencionado de outra forma)

7. Tributos a recuperar

	Tronox Pigmentos do Brasil S.A.	
	30/09/2021	31/12/2020
Crédito de PIS e COFINS a recuperar (a)	4.953	21.991
Imposto sobre a circulação de mercadorias e prestação de serviços - ICMS (b)	15.944	5.570
Imposto de renda IR e Contribuição social - CS (c)	16.970	6.749
Crédito de IRPJ e CSLL s/ indêbitos tributários (d)	16.951	-
IRRF a recuperar	1.637	-
Outros	770	724
	57.225	35.034
Circulante	34.467	29.730
Não circulante	22.758	5.304

- (a) Do valor total desta rubrica em 31 de dezembro de 2020, R\$17.513 refere-se à ação judicial favorável à Companhia dando o direito de excluir o ICMS da base de cálculo da contribuição ao PIS e da COFINS, nos períodos de apuração compreendidos entre janeiro de 2015 a dezembro de 2019, bem como de ser restituída, inclusive mediante compensação com outros tributos administrados pela Receita Federal, dos valores indevidamente recolhidos. O crédito judicial encontra-se zerado em 30 de setembro de 2021. Conforme previsto em dezembro 2020, o crédito judicial foi realizado na sua totalidade, não havendo saldo em 30 de setembro 2021.
- (b) Incremento do saldo de ICMS é decorrente, basicamente, de compra de matéria-prima com partes relacionadas da Companhia e será compensado com as vendas do exercício. Adicionalmente, a Companhia reconheceu em 2021 saldo de R\$6.404 referente a recálculo do benefício do Desenvolve, oriundo de pagamentos realizados a maior em períodos anteriores.
- (c) Em 30 de setembro de 2021, existe saldo de antecipações de contribuição social, no montante de R\$ 16.970, o qual será compensado com impostos taxas e contribuições a pagar, no final exercício de 2021.
- (d) Em setembro de 2021, o Supremo Tribunal Federal ("STF") concluiu o julgamento do Leading Case, no qual se discutiu a constitucionalidade da incidência do Imposto de Renda da Pessoa Jurídica ("IRPJ") e da Contribuição Social sobre o Lucro Líquido ("CSLL") sobre a taxa SELIC (juros de mora e correção monetária) recebida em decorrência de repetições de indébito. Como resultado, tornou-se inconstitucional a inclusão da SELIC recebida pelos contribuintes na base de cálculo do IRPJ e da CSLL. Apesar da conclusão favorável aos contribuintes, ainda não houve trânsito em julgado. Embora o acórdão do Recurso Extraordinário julgado pelo STF não tenha transitado em julgado, restando pendente eventual interposição de embargos de declaração, a decisão de mérito já foi favorável aos contribuintes, não havendo incertezas relevantes em relação ao mérito da questão, que não estejam sob controle das entidades, de modo que se pode considerar provável que este tratamento seja aceito pela autoridade fiscal, independentemente do trânsito em julgado da ação individual da entidade.

Notas Explicativas

Tronox Pigmentos do Brasil S.A.

Notas explicativas às informações trimestrais

30 de setembro de 2021

(Em milhares de reais, exceto quando mencionado de outra forma)

7. Tributos a recuperar--Continuação

Assim, a Companhia reconheceu em 30 de setembro de 2021 os ganhos apurados por pagamentos a maior de IRPJ e CSLL no montante de R\$20.627. Desse saldo, o valor do principal é de R\$16.906 (sendo: i) R\$13.230 apurados sobre lucro real; e ii) R\$3.676 sobre prejuízos fiscais de exercícios anteriores, ver nota explicativa nº 18) e a atualização financeira é de R\$3.721, decorrente do processo 1000951-10.2017.4.01.3300 o qual ainda não transitou em julgado. O montante reconhecido é a melhor estimativa no momento para o ativo em referência, o qual a Companhia, em conjunto com os seus assessores jurídicos e consultores especializados, consideraram os elementos suficientes para a mensuração confiável do valor a ser efetivamente recuperado.

Notas Explicativas**Tronox Pigmentos do Brasil S.A.**

Notas explicativas às informações trimestrais

30 de setembro de 2021

(Em milhares de reais, exceto quando mencionado de outra forma)

8. Imobilizado e Intangível**(a) Imobilizado**

	Tronox Pigmentos do Brasil S.A.							
	Terrenos	Edificações	Máquinas e equipamentos	Instalações	ARO	Outros	Imobilizado em andamento	Total
Em 1º de janeiro de 2020	4.426	7.758	65.171	13.735	13.275	10.890	14.050	129.305
Aquisições	-	(52)	3.890	259	-	6.336	14.895	25.328
Baixas, líquidas	-	-	-	(9)	-	(435)	(183)	(627)
Depreciação	-	(1.212)	(11.906)	(2.257)	(3.318)	(953)	-	(19.646)
Transferência	-	996	4.411	3.523	-	(3.092)	(5.838)	-
Em 31 de dezembro de 2020	<u>4.426</u>	<u>7.490</u>	<u>61.566</u>	<u>15.251</u>	<u>9.957</u>	<u>12.746</u>	<u>22.924</u>	<u>134.360</u>
Adições	-	-	2.374	422	-	2.803	18.846	24.445
Baixas	-	(13)	(141)	(25)	-	(124)	-	(303)
Depreciação	-	(917)	(9.362)	(1.910)	(2.489)	(635)	-	(15.313)
Transferência	-	-	6.602	1.911	-	(2.702)	(5.811)	-
Em 30 de setembro de 2021	<u>4.426</u>	<u>6.560</u>	<u>61.039</u>	<u>15.649</u>	<u>7.468</u>	<u>12.088</u>	<u>35.959</u>	<u>143.189</u>
Custo total	4.426	110.864	373.027	159.872	48.002	20.769	35.959	752.919
Depreciação acumulada	-	(104.304)	(311.988)	(144.223)	(40.534)	(8.681)	-	(609.730)
Saldo líquido	<u>4.426</u>	<u>6.560</u>	<u>61.039</u>	<u>15.649</u>	<u>7.468</u>	<u>12.088</u>	<u>35.959</u>	<u>143.189</u>
Taxas anuais de depreciação	-	4%	10%	10%	10%	4 a 20%	-	

Notas Explicativas**Tronox Pigmentos do Brasil S.A.**

Notas explicativas às informações trimestrais

30 de setembro de 2021

(Em milhares de reais, exceto quando mencionado de outra forma)

8. Imobilizado e Intangível--Continuação**(a) Imobilizado--Continuação**

Em 30 de setembro de 2021, as obras em andamento referem-se, basicamente, a projetos de melhoria da planta industrial, substituição de equipamentos e melhorias de resultados em segurança e meio-ambiente.

O custo de recuperação de mina, líquido de exaustão, no valor de R\$7.468 (31/12/2020 - R\$9.957), está incluído na rubrica "ARO" e é decorrente da estimativa dos gastos a serem incorridos quando do término das atividades de lavra. A exaustão desse custo é calculada com base no tempo estimado de operação da mina, cujo término é previsto para o ano de 2023.

(b) Intangível

	<u>Intangível</u>
Em 1º de janeiro de 2020	1.922
Aquisições	239
Amortização	<u>(586)</u>
Em 31 de dezembro de 2020	<u>1.575</u>
Aquisições	348
Amortização	<u>(447)</u>
Em 30 de setembro de 2021	<u>1.476</u>
Custo total	8.282
Amortização Acumulada	<u>(6.806)</u>
Saldo líquido em 30 de setembro de 2021	<u>1.476</u>

A depreciação do período alocada ao custo de produção é de R\$14.756 (30/09/2020 - R\$13.993) e às despesas é de R\$557 (30/09/2020 - R\$646).

9. Ativos de direito de uso e passivos de arrendamento

Até o exercício de 2018, os arrendamentos de ativos imobilizados eram classificados como arrendamentos financeiros ou operacionais. A partir de 1º de janeiro de 2019, os arrendamentos são reconhecidos como um ativo de direito de uso e um passivo correspondente na data em que o ativo arrendado se torna disponível para uso. Cada pagamento de arrendamento é alocado entre o passivo e as despesas financeiras. As despesas financeiras são reconhecidas no resultado durante o período do arrendamento. O ativo de direito de uso é depreciado ao longo da vida útil do ativo ou do prazo do arrendamento pelo método linear, dos dois o menor.

Notas Explicativas

Tronox Pigmentos do Brasil S.A.

Notas explicativas às informações trimestrais

30 de setembro de 2021

(Em milhares de reais, exceto quando mencionado de outra forma)

9. Ativos de direito de uso e passivos de arrendamento--Continuação

Os arrendamentos da Companhia incluem o aluguel de equipamentos, veículos e alguns poucos imóveis, sendo que, em geral, os contratos de aluguel são realizados por períodos fixos de até 3 anos, porém eles podem incluir opções de prorrogação. Estas opções de prorrogação, e as de extinção, estão incluídas em alguns dos arrendamentos de ativos imobilizados. Esses termos são usados para maximizar a flexibilidade operacional em termos de gestão de contratos. A maioria das opções de prorrogação e extinção mantidas podem ser exercidas apenas pela Companhia, e não pelo respectivo arrendador.

Os contratos podem conter componentes de arrendamento e outros não relacionados a arrendamentos. A Companhia aloca a contraprestação no contrato aos componentes de arrendamentos e de outros não relacionados a arrendamentos com base nos preços isolados relativos.

Os prazos dos arrendamentos são negociados individualmente e contêm termos e condições diferenciadas. Os contratos de arrendamento não contêm cláusulas restritivas, porém os ativos arrendados não podem ser utilizados como garantia de empréstimos.

Os ativos e passivos provenientes de um arrendamento são inicialmente mensurados ao valor presente.

Os ativos de direito de uso são mensurados ao custo, de acordo com os itens a seguir:

- o valor da mensuração inicial do passivo de arrendamento;
- quaisquer pagamentos de arrendamentos feitos na data inicial, ou antes dela, menos quaisquer incentivos de arrendamento recebidos;
- quaisquer custos diretos iniciais; e
- custos de restauração.

Os ativos de direito de uso geralmente são depreciados ao longo da vida útil do ativo ou do prazo do arrendamento pelo método linear, dos dois o menor. Se a Companhia estiver razoavelmente certa de que irá exercer uma opção de compra, o ativo do direito de uso é depreciado ao longo da vida útil do ativo subjacente.

Os passivos de arrendamento incluem, quando aplicável, o valor presente líquido dos pagamentos de arrendamentos a seguir:

- pagamentos fixos (incluindo pagamentos fixos na essência, menos quaisquer incentivos de arrendamentos a receber;
- pagamentos variáveis de arrendamentos variáveis que dependem de índice ou de taxa;
- valores que se espera que sejam pagos pelo arrendatário, de acordo com as garantias de valor residual;
- o preço de exercício de uma opção de compra se o arrendatário estiver razoavelmente certo de que irá exercer essa opção; e

Notas Explicativas**Tronox Pigmentos do Brasil S.A.**

Notas explicativas às informações trimestrais

30 de setembro de 2021

(Em milhares de reais, exceto quando mencionado de outra forma)

9. Ativos de direito de uso e passivos de arrendamento--Continuação

- pagamentos de multas por rescisão do arrendamento se o prazo do arrendamento refletir o arrendatário exercendo a opção de rescindir o arrendamento.

Os pagamentos de arrendamentos são descontados utilizando uma taxa de juros pré-definida pela Companhia. Para o exercício de 2021 a taxa média considerada é de 10,71% a.a. (2020-10,10% a.a.)

Os pagamentos de arrendamentos são alocados entre o principal e as despesas financeiras. As despesas financeiras são reconhecidas no resultado durante o período do arrendamento para produzir uma taxa periódica constante de juros sobre o saldo remanescente do passivo para cada período.

Os pagamentos associados a arrendamentos de curto prazo e todos os arrendamentos de ativos de baixo valor são reconhecidos pelo método linear como uma despesa no resultado. Arrendamentos de curto prazo são aqueles com um prazo de 12 meses ou menos. Os ativos de baixo valor incluem equipamentos de TI e pequenos itens de mobiliário de escritório.

(a) Saldos reconhecidos no balanço patrimonial

	Tronox Pigmentos do Brasil S.A.	
	30/09/2021	31/12/2020
Ativos de direito de uso		
Edificações	-	111
Máquinas e equipamentos	2.205	4.034
Veículos	1.580	180
	3.785	4.325
Passivos de arrendamento		
Circulante	3.156	3.343
Não circulante	1.016	1.678
	4.172	5.021

Demonstramos a seguir a taxa média de juros (a.a.), por grupo de ativos, assim como o prazo médio de vida útil dos contratos:

<u>Classificação</u>	<u>Taxa média de desconto (em anos)</u>	<u>Vida útil média (em anos)</u>
Máquinas e equipamentos	8.00%	3
Veículos	10.40%	3
Edificações	13.72%	3

Notas Explicativas**Tronox Pigmentos do Brasil S.A.**

Notas explicativas às informações trimestrais

30 de setembro de 2021

(Em milhares de reais, exceto quando mencionado de outra forma)

9. Ativos de direito de uso e passivos de arrendamento--Continuação

Segue abaixo segregação com base na maturidade dos contratos:

	Tronox Pigmentos do Brasil S.A.
<u>Vencimento das prestações</u>	
Menos de 1 ano	3.077
Entre 1 e 2 anos	1.043
Entre 2 e 3 anos	999
Acima de 3 anos	42
Total	5.161
Valores não descontados - juros embutidos	(989)
Saldos em 30 de setembro de 2021	4.172

(b) Movimentação dos ativos de direito de uso

	Tronox Pigmentos do Brasil S.A.			
	Edificações	Máquinas e equipamentos	Veículos	Total
Saldos em 1º de janeiro de 2020	479	6.822	108	7.409
Adições	-	265	191	456
Baixas por reversão	(39)	(650)	-	(689)
Depreciação	(329)	(2.403)	(119)	(2.851)
Saldos em 31 de dezembro de 2020	111	4.034	180	4.325
Adições	-	181	1.514	1.695
Baixas	-	(49)	-	(49)
Depreciação	(111)	(1.961)	(114)	(2.186)
Saldos em 30 de setembro de 2021	-	2.205	1.580	3.785

O saldo de depreciação do ativo de direito de uso no montante de R\$555 (30/09/2020 - R\$365) é alocado às despesas do período.

Notas Explicativas**Tronox Pigmentos do Brasil S.A.**

Notas explicativas às informações trimestrais

30 de setembro de 2021

(Em milhares de reais, exceto quando mencionado de outra forma)

9. Ativos de direito de uso e passivos de arrendamento--Continuação**(c) Movimentação dos passivos de arrendamento**

	Tronox Pigmentos do Brasil S.A.
Saldos em 1º de janeiro de 2020	8.181
Captação	736
Encargos	419
Amortização e pagamento de juros	(4.232)
Baixa por reversão	(83)
Saldos em 31 de dezembro de 2020	<u>5.021</u>
Captação	1.695
Baixas	(82)
Encargos	182
Amortização e pagamento de juros	(2.644)
Saldos em 30 de setembro de 2021	<u>4.172</u>

10. Fornecedores

	Tronox Pigmentos do Brasil S.A.	
	<u>30/09/2021</u>	<u>31/12/2020</u>
Fornecedores nacionais	43.488	28.635
Fornecedores estrangeiros	2.960	3.149
	<u>46.448</u>	<u>31.784</u>

11. Salários e encargos sociais

	Tronox Pigmentos do Brasil S.A.	
	<u>30/09/2021</u>	<u>31/12/2020</u>
Provisão de férias e encargos sobre férias	11.695	12.372
Encargos sociais obrigatórios	2.312	2.579
Participação nos lucros e resultados	3.495	4.963
Provisão de 13º e encargos	5.028	-
Outros	2.681	2.686
	<u>25.211</u>	<u>22.600</u>

Notas Explicativas**Tronox Pigmentos do Brasil S.A.**

Notas explicativas às informações trimestrais

30 de setembro de 2021

(Em milhares de reais, exceto quando mencionado de outra forma)

12. Impostos, taxas e contribuições

	Tronox Pigmentos do Brasil S.A.	
	30/09/2021	31/12/2020
Imposto sobre circulação de mercadorias e serviços - ICMS (a)	2.259	4.812
Programa de integração social - PIS	600	859
Contribuição para financiamento da seguridade social - COFINS	2.889	3.978
Imposto de renda retido na fonte - IRRF	1.603	5.021
Imposto de renda e contribuição social	14.313	3.265
Outros impostos	355	302
	22.019	18.237

(a) ICMS - Imposto sobre Circulação de Mercadorias e Serviços

- i) ICMS - Desenvolvimento Industrial e de Integração Econômica do Estado da Bahia – DESENVOLVE:
A Companhia aderiu ao “DESENVOLVE”, programa de incentivo da Bahia que permite a dilatação do pagamento do ICMS excedente a R\$1.643 e R\$ 2.637 em até 72 meses, na Resolução 56/2009 e na Resolução 67/2021, acrescidos de 85% da TJLP a.a. No período findo em 30 de setembro de 2021, o valor desse incentivo foi de R\$ 13.139 (30/09/2020 - R\$7.471) e está contabilizado no resultado, como redutor da rubrica “Impostos incidentes sobre vendas”.
- ii) ICMS - Fundo de Apoio ao Desenvolvimento Industrial – FAIN:
O Estado da Paraíba concedeu, através do Fundo de Apoio ao Desenvolvimento Industrial - FAIN, incentivos fiscais para investimento industrial no Estado. A filial aderiu ao programa e goza de redução de 54% do saldo a pagar de ICMS. No período findo em 30 de setembro de 2021, o valor desse incentivo foi de R\$5.628 (30/09/2020 - R\$4.453) e está contabilizado no resultado, como redutor da rubrica “Impostos incidentes sobre vendas”.

13. Provisão para contingências

	Tronox Pigmentos do Brasil S.A.	
	30/09/2021	31/12/2020
Contingências trabalhistas	6.392	6.532
Contingências tributárias	701	-
Contingências cíveis	39	-
	7.132	6.532
Depósitos judiciais relacionados às provisões	(1.486)	(1.574)

Notas Explicativas**Tronox Pigmentos do Brasil S.A.**

Notas explicativas às informações trimestrais

30 de setembro de 2021

(Em milhares de reais, exceto quando mencionado de outra forma)

13 Provisão para contingências --Continuação

A movimentação do saldo das provisões para contingências e outras provisões em 30 de setembro de 2021 está demonstrada a seguir:

	Tronox Pigmentos do Brasil S.A.			
	Contingências trabalhistas (i)	Contingências tributárias	Contingências cíveis	Total
Saldos em 01 de janeiro de 2020	6.692	1.679	-	8.371
Adições/atualizações	1.323	-	-	1.323
Pagamentos	(399)	-	-	(399)
Baixas por reversão	(1.084)	(1.679)	-	(2.763)
Saldos em 31 de dezembro de 2020	6.532	-	-	6.532
Adições/atualizações	796	882	39	1.717
Pagamentos	(640)	(181)	-	(821)
Baixas por reversão	(296)	-	-	(296)
Saldos em 30 de setembro de 2021	6.392	701	39	7.132

- (i) Os processos de natureza trabalhista consistem, em sua maioria, de ações ingressadas por ex-empregados da Companhia e versam sobre pagamento de direitos trabalhistas (verbas rescisórias, horas extras, adicionais de periculosidade e insalubridade), indenizações por danos materiais e/ou morais decorrentes de acidentes de trabalho e responsabilidade subsidiária, com base na opinião de seus assessores jurídicos, mantém provisão para as perdas que julga prováveis, consideradas suficiente para fazer face a eventuais perdas contingentes e obrigações previstas em lei.

Depósitos judiciais relacionados às provisões para contingências

A movimentação do saldo dos depósitos judiciais relacionados às provisões para contingências, em 30 de setembro de 2021, está demonstrada a seguir:

<u>Deposito Judiciais</u>	Tronox Pigmentos do Brasil S.A.
Saldos em 01 de janeiro de 2020	1.853
Adições	128
Baixas	(455)
Baixas por reversão	(14)
Atualização monetária	62
Saldos em 31 de dezembro de 2020	1.574
Adições	135
Baixas	(288)
Atualização monetária	65
Saldos em 30 de setembro de 2021	1.486

Notas Explicativas

Tronox Pigmentos do Brasil S.A.

Notas explicativas às informações trimestrais

30 de setembro de 2021

(Em milhares de reais, exceto quando mencionado de outra forma)

13. Provisão para contingências --Continuação

A Companhia possui, além dos valores provisionados, um total estimado de R\$6.018 (31/12/2020 - R\$5.360) em processos fiscais, R\$3.364 (31/12/2020 - R\$3.473) em processos cíveis e R\$ 12.506 (31/12/2020 - R\$11.566) em processos trabalhistas com expectativa de perda possível. As principais causas com probabilidade de perda possível, motivo pelo qual não foram constituídas as respectivas provisões, referem-se à:

i) Cláusula Quarta da Convenção Coletiva de Trabalho

Em setembro de 2001, a Segunda Turma do Supremo Tribunal Federal (STF), reformando decisão do Tribunal Superior do Trabalho - TST de 16 de dezembro de 1992, restabeleceu o entendimento de que a Lei nº 8.030/90 não alterou a Cláusula Quarta (indexação de salários) da Convenção Coletiva de Trabalho aplicável aos empregados das indústrias de produtos químicos para fins industriais de Camaçari, que vigorou de 1º de setembro de 1989 a 31 de agosto de 1990.

Em 19 de abril de 2002 foi publicado o acórdão com a referida decisão, tendo sido interpostos os embargos de declaração, com pedido de efeito modificativo pelo Sindicato Patronal, os quais foram acolhidos, restabelecendo a decisão do TST que declarou inválida a Cláusula Quarta.

Em 14 de maio de 2015, o Supremo Tribunal Federal reestabeleceu a decisão que reconhece como válida a indexação dos salários estabelecida pela Cláusula Quarta da Convenção Coletiva de Trabalho de 1989/1990, conforme pleiteado pelo Sindicato dos Trabalhadores, entretanto, o Sindicato Patronal, em 13 de agosto de 2015, opôs Embargos de Declaração sem êxito. O dissídio coletivo de natureza jurídica transitou em julgado.

Adicionalmente, o Sindicato dos Trabalhadores ajuizou ação de cumprimento contra a Companhia perante a 2ª Vara do Trabalho de Camaçari/BA, que foi julgada parcialmente procedente determinando o pagamento aos substituídos, cujos contratos de trabalho estavam ativos após o mês de março de 1990, das diferenças salariais atinentes aos reajustes salariais mensais previstos na cláusula quarta da Convenção Coletiva de Trabalho, correspondentes a 90% do Índice de Preços ao Consumidor (IPC) ou índice substituto apurado no mês anterior, e sua repercussão em outras parcelas salariais. A referida decisão determinou, entretanto, a limitação dos reajustes deferidos à data-base subsequente, nos termos da Orientação Jurisprudencial 262 do TST. Contra essa decisão que deferiu os reajustes, a Companhia apresentou recurso ao Tribunal Regional do Trabalho, que manteve a decisão de primeira instância, parcialmente favorável ao Sindicato dos Trabalhadores.

Posteriormente, a Companhia apresentou Agravo de Instrumento interposto ao Tribunal Superior do Trabalho - TST. O julgamento do Agravo ocorreu em 30/06/2021, oportunidade em que, por unanimidade, foi dado provimento ao Agravo para possibilitar o julgamento do Recurso de Revista.

Notas Explicativas**Tronox Pigmentos do Brasil S.A.**

Notas explicativas às informações trimestrais

30 de setembro de 2021

(Em milhares de reais, exceto quando mencionado de outra forma)

13. Provisão para contingências --Continuação

Foi designada pauta de julgamento do Recurso de Revista para o dia 04/08/2021. Todavia, o Recurso de Revista - cujas matérias nele discutidas são coisa julgada e prescrição - foi retirado de pauta por solicitação do Ministro Relator que fundamentou seu ato na necessidade de maior aprofundamento da análise do processo. Dessa forma, a Companhia aguarda nova data a ser designada.

Apesar de a Companhia possuir decisão de mérito a seu favor transitada em julgado em ação coletiva semelhante movida anteriormente pelo Sindicato dos Trabalhadores, considerando o estágio atual deste processo, os assessores jurídicos classificam como possível o risco de perda referente a esse processo (valor estimado da causa R\$2.015).

14. Provisão ambiental

	Tronox Pigmentos do Brasil S.A.	
	30/09/2021	31/12/2020
Provisão ambiental	19.460	19.764
	19.460	19.764
Circulante	12.367	13.783
Não circulante	7.093	5.981

No exercício de 2020, como consequência da conquista da renovação da licença ambiental para o período de mais 8 anos (2019 a 2026), a Companhia concluiu a revisão do seu plano de custos associados às atividades de intervenção/remediação do solo e águas subterrâneas em sua unidade industrial localizada no município de Camaçari, Bahia, ao longo do período de vigência da licença obtida.

	<u>Provisão ambiental</u>
Saldos em 01 de janeiro de 2020	760
Adições/atualizações	21.453
Pagamentos	<u>(2.449)</u>
Saldos em 31 de dezembro de 2020	<u>19.764</u>
Adições/atualizações	1.328
Pagamentos	(997)
Baixas por reversão	(635)
Saldos em 30 de setembro de 2021	<u>19.460</u>

Notas Explicativas**Tronox Pigmentos do Brasil S.A.**

Notas explicativas às informações trimestrais

30 de setembro de 2021

(Em milhares de reais, exceto quando mencionado de outra forma)

14. Provisão ambiental--Continuação

Adicionalmente, é importante ressaltar que, é da natureza de um plano macro de gerenciamento de áreas contaminadas revisões contínuas das ações previstas, com base em resultados obtidos, para que possa ocorrer um aprimoramento de projetos e respectivas estimativas associadas a este plano.

15. Provisão para benefício pós- emprego

	Tronox Pigmentos do Brasil S.A.	
	30/09/2021	31/12/2020
Provisão para benefício pós emprego	102.856	96.544
	102.856	96.544
Circulante	1.054	-
Não circulante	101.802	96.544

A Companhia concede planos de assistência médica mediante duas operadoras para os atuais empregados (futuros aposentados) e aposentados, que realizam/realizaram contribuição fixa para o plano médico e são elegíveis a permanecerem nos planos de acordo com a Lei 9.656/98, assumindo o custo.

A Lei 9.656/98 garante ao consumidor (e seus beneficiários), que contribuiu para o plano médico enquanto ativo no caso de aposentadoria ou desligamento sem justa causa, a elegibilidade à manutenção no plano médico com a mesma cobertura e condições quando o contrato de trabalho estava em vigor, contanto que o consumidor assuma o pagamento integral do custo. No caso de desligamento o período de permanência no plano é de pelo menos seis meses e no máximo vinte e quatro meses dependendo do tempo de contribuição em anos para o plano.

Para aposentados é permitido permanecer no plano pelo número de anos que houve pagamento de contribuição para o plano médico enquanto empregado ativo. Se o empregado contribuir por pelo menos 10 anos, o benefício será vitalício.

A movimentação da Provisão para benefício pós- emprego está demonstrada a seguir:

Notas Explicativas**Tronox Pigmentos do Brasil S.A.**

Notas explicativas às informações trimestrais

30 de setembro de 2021

(Em milhares de reais, exceto quando mencionado de outra forma)

15. Provisão para benefício pós-emprego--Continuação

	Provisão para benefício pós emprego
Saldos em 01 de janeiro de 2020	21.922
Adições/atualizações	75.850
Pagamentos	<u>(1.228)</u>
Saldos em 31 de dezembro de 2020	96.544
Adições	2.354
Ajuste a valor presente	5.331
Pagamentos	<u>(1.373)</u>
Saldos em 30 de setembro de 2021	<u>102.856</u>

16. Provisão para gastos para desmobilização da mina

Os gastos para desmobilização da mina correspondem aos programas desenvolvidos de forma a contemplar todos os custos que serão necessários para as atividades destinadas à mitigação dos impactos decorrentes da desmobilização do empreendimento e restauração socioambiental. Estes gastos são calculados através da utilização de premissas subjetivas, as quais incluem o método de recuperação, o período em que o trabalho será executado, a taxa de inflação e a taxa de desconto a valor presente da provisão (7,5% a.a.).

As estimativas de custos são revistas anualmente, como também a consequente revisão de cálculo do valor presente. O impacto no resultado referente ao ajuste a valor presente da provisão é registrado em contrapartida da despesa financeira.

A movimentação dos gastos para recuperação da mina da Companhia está demonstrada a seguir:

	Tronox Pigmentos do Brasil S.A.	
	<u>30/09/2021</u>	<u>31/12/2020</u>
Saldos no início do exercício	87.371	101.964
Ajuste a valor presente (apropriação)	4.938	8.225
Pagamentos	(16.413)	(19.152)
Baixas por reversão	-	(3.666)
Saldos no final do período	<u>75.896</u>	<u>87.371</u>
Circulante	11.652	20.287
Não circulante	64.244	67.084

Notas Explicativas**Tronox Pigmentos do Brasil S.A.**

Notas explicativas às informações trimestrais

30 de setembro de 2021

(Em milhares de reais, exceto quando mencionado de outra forma)

17. Patrimônio Líquidoa) Capital social

O capital social subscrito e integralizado em 30 de setembro de 2021 e 31 de dezembro de 2020 é de R\$206.929, cuja composição por classe (em número de ações) é demonstrada a seguir:

	Tronox Pigmentos do Brasil S.A.	
	30/09/2021	31/12/2020
Ações ordinárias	10.158.398	10.158.398
Ações preferenciais:		
Classe "A"	12.342.238	12.342.238
Classe "B"	6.518.111	6.518.111
	29.018.747	29.018.747

As ações da Companhia não são resgatáveis e os respectivos dividendos são distribuídos com base no lucro e/ou limite das reservas de lucros e de acordo com os critérios estabelecidos pelo estatuto da Companhia, sujeitos a aprovação da assembleia geral. Em determinadas situações específicas, a Companhia pode determinar pela reversão/não distribuição parcial ou total, conforme já ocorrido em exercícios passados.

As ações preferenciais não têm direito a voto, mas gozam, entre outros direitos, de prioridade quanto a:

- Preferenciais classe "A" - gozam de prioridade na distribuição do dividendo mínimo de 6% ao ano, caso seja gerado lucro distribuível no exercício ou reserva distribuível, sobre o valor nominal das ações e participação em igualdade de condições com as ações ordinárias e as preferenciais da classe "B" nos lucros que remanescerem depois do pagamento de igual dividendo de 6% ao ano às ações ordinárias e às ações preferenciais classe "B", e também na distribuição de bonificações em ações decorrentes de correção monetária ou de incorporação de lucros ou reservas ao capital social
- Preferenciais classe "B" - gozam de prioridade no reembolso do capital, em caso de liquidação, sem prêmio, exercível em relação às ordinárias e, depois de assegurada igual prioridade às ações preferenciais da classe "A", terão todos os demais direitos das ações ordinárias, exceto o voto. As ações preferenciais da classe "B" não poderão ser convertidas em ações ordinárias e, além disso, sem direito a dividendos fixos ou mínimos, a elas não se aplicará o disposto no parágrafo 1º do artigo 111 da Lei das S.A.

Notas Explicativas

Tronox Pigmentos do Brasil S.A.

Notas explicativas às informações trimestrais

30 de setembro de 2021

(Em milhares de reais, exceto quando mencionado de outra forma)

17. Patrimônio líquido--Continuação

b) Reservas de capital

i) *Correção monetária especial (Lei nº 8.200/91)*

Registra a correção monetária especial do ativo imobilizado e será realizada mediante aumento de capital ou compensação de prejuízos.

ii) *Isenção e redução de imposto de renda*

Para o lucro decorrente das operações isentas, até 31 de dezembro de 2007, o valor correspondente ao imposto de renda a pagar era debitado no resultado do exercício e creditado na reserva de capital, e somente poderá ser utilizado para aumento de capital ou para absorção de prejuízos acumulados.

c) Reservas de lucros

i) *Reserva legal*

Constituída com base na legislação societária, representando 5% do lucro líquido do exercício antes de qualquer destinação, estando limitada a 20% do capital.

ii) *Incentivos fiscais*

A partir de 1º de janeiro de 2008, os incentivos fiscais passaram a ser registrados diretamente no resultado, sendo posteriormente, quando do encerramento das demonstrações financeiras anuais, constituídos como “Reserva de isenção e redução de imposto de renda” no grupo “Reservas de lucros”.

d) Reservas estatutárias

i) *Especial para dividendos*

Essa reserva tem por objetivo garantir a continuidade da distribuição anual de dividendos.

ii) *Para aumento de capital*

Tem por finalidade assegurar adequadas condições operacionais. É constituída com até 90% do lucro líquido do exercício ajustado, não podendo exceder o limite de 80% do capital social.

Notas Explicativas**Tronox Pigmentos do Brasil S.A.**

Notas explicativas às informações trimestrais

30 de setembro de 2021

(Em milhares de reais, exceto quando mencionado de outra forma)

17. Patrimônio líquido--Continuaçãoe) Dividendos

A movimentação dos dividendos a pagar da Companhia está demonstrada a seguir:

Saldos em 01 de janeiro de 2020	5.577
Constituição de dividendos	10.611
Pagamento de dividendos	<u>(3.965)</u>
Saldos em 31 de dezembro de 2020	<u>12.223</u>
Constituição de dividendos	50.000
Pagamento de dividendos	<u>(59.429)</u>
Saldos em 30 de setembro de 2021	<u><u>2.794</u></u>

f) Juros sobre o capital próprio ("JCP").

A movimentação do JCP a pagar da Companhia está demonstrada a seguir:

Saldos em 01 de janeiro de 2020	722
Constituição de JCP	<u>18.337</u>
Saldos em 31 de dezembro de 2020	<u>19.059</u>
Constituição de JCP	9.340
Pagamento de JCP	<u>(27.275)</u>
Saldos em 30 de setembro de 2021	<u><u>1.124</u></u>

18. Imposto de renda e contribuição socialImposto de renda e contribuição social correntes e diferidos

A tributação sobre o lucro compreende o imposto de renda e a contribuição social correntes e diferidos, que são calculados e registrados com base nas alíquotas efetivas vigentes na data da elaboração das demonstrações financeiras de acordo com o regime de competência.

Os créditos tributários diferidos decorrentes de prejuízo fiscal ou base negativa da contribuição social são registrados somente na extensão em que seja provável que existirá base tributável positiva para a qual as diferenças temporárias possam ser utilizadas.

Segue a conciliação entre a despesa tributária e o resultado da multiplicação do lucro contábil pela alíquota fiscal local do Brasil (alíquota nominal) nos períodos findos em 30 de setembro de 2021 e 2020:

Notas Explicativas**Tronox Pigmentos do Brasil S.A.**

Notas explicativas às informações trimestrais

30 de setembro de 2021

(Em milhares de reais, exceto quando mencionado de outra forma)

18. Imposto de renda e contribuição social--Continuação

	Tronox Pigmentos do Brasil S.A.	
	30/09/2021	30/09/2020
Lucro antes da tributação	205.788	108.926
À alíquota fiscal de 34%	(69.968)	(37.035)
Subvenção governamental-isenção de imposto e benefícios	41.041	22.685
Despesas não dedutíveis / Receitas não tributáveis para fins fiscais:		
Utilização de prejuízos fiscais	11.069	-
Atualização sobre crédito judicial IR e CS	1.206	-
Adições / Exclusões Temporárias	767	-
Dividendos e Bonificações	229	159
Pagamento de JCP	3.666	-
Realização do IR/CS diferido ativo registrado s/ Diferenças Temporárias	(767)	-
Realização do IR/CS diferido ativo registrado s/PF e BN	(11.069)	-
Imposto diferido não reconhecido		(470)
Outras adições permanentes	(1.016)	(589)
Ajuste Saldo Negativo IRPJ	4.985	5.083
Outras adições e exclusões		
À alíquota efetiva	(19.857)	(10.167)
Crédito judicial IR e CS (nota 7)	16.906	-
À alíquota efetiva ajustada	(2.951)	(10.167)
Corrente	1.756	(5.112)
Diferido	(4.707)	(5.055)

As projeções de geração de resultados tributáveis futuros incluem várias estimativas referentes ao desempenho da economia brasileira e mundial, seleção de taxas de câmbio, volume de vendas, preços de vendas, alíquotas de impostos e outros que podem apresentar variações em relação aos dados e valores reais.

Como a base tributável do imposto de renda e da contribuição social sobre o lucro líquido decorre não apenas do lucro que pode ser gerado, mas também da estrutura tributária e societária da Companhia, da existência de receitas não tributáveis, despesas não dedutíveis, isenções e incentivos fiscais, e, diversas outras variáveis, não existe uma correlação imediata entre o resultado líquido da Companhia e o resultado de imposto de renda e contribuição social.

Portanto, a expectativa da utilização dos créditos fiscais não deve ser tomada como indicativo único de lucros futuros da Companhia

Segue abaixo a composição do imposto de renda e contribuição social diferidos:

Notas Explicativas**Tronox Pigmentos do Brasil S.A.**

Notas explicativas às informações trimestrais

30 de setembro de 2021

(Em milhares de reais, exceto quando mencionado de outra forma)

18. Imposto de renda e contribuição social--Continuação

	Tronox Pigmentos do Brasil S.A.	
	30/09/2021	31/12/2020
<u>Imposto de renda e contribuição social diferidos</u>		
Provisão para contingências (nota 13)	7.132	6.532
Provisão para perdas nos estoques (nota 6)	5.161	4.783
Provisão para discomissionamento da mina (nota 16)	75.896	87.371
Provisão ambiental (nota 14)	19.460	19.764
Provisão para benefícios pós-emprego (nota 15)	102.856	96.544
Provisão para devedores duvidosos (nota 5)	1.532	1.532
Diferença de taxa de depreciação	(10.999)	(10.999)
Reprocessamento do ativos imobilizado	(9.879)	(9.879)
Outras diferenças temporárias	4.063	(3.472)
Base de cálculo	<u>195.222</u>	<u>192.176</u>
IRPJ diferido à alíquota de 25%	48.806	48.044
CSLL diferida à alíquota de 9%	17.570	17.296
Total de imposto diferido ativo (i)	<u>66.376</u>	<u>65.340</u>
Prejuízos fiscais IRPJ	-	37.675
Base negativa CSLL	-	18.335
Base de cálculo	<u>-</u>	<u>56.010</u>
IRPJ diferido à alíquota de 25%	-	9.419
CSLL diferida à alíquota de 9%	-	1.650
IRPJ/CSLL diferidos ativo sobre prejuízos fiscais (ii)	<u>-</u>	<u>11.069</u>
Atualização sobre crédito judicial IR e CS (nota 7) (iii)	3.676	-
Total de imposto diferido ativo (i) + (ii) + (iii)	<u><u>70.052</u></u>	<u><u>74.759</u></u>

A Administração da Companhia, com base na melhor estimativa, em análise individual das provisões, acredita que realizará os créditos fiscais provenientes das diferenças temporárias conforme demonstrado a seguir:

<u>Ano-calendário</u>	Tronox Pigmentos do Brasil S.A.
2021	6.726
2022	10.723
2023	7.269
2024	5.921
2025 em diante	39.413
	<u><u>70.052</u></u>

Notas Explicativas

Tronox Pigmentos do Brasil S.A.

Notas explicativas às informações trimestrais

30 de setembro de 2021

(Em milhares de reais, exceto quando mencionado de outra forma)

19. Subvenções e assistências governamentais

As subvenções e assistências governamentais (incentivos fiscais) são reconhecidas quando há razoável segurança de que foram cumpridas as condições estabelecidas pelo governo.

A Companhia tem subvenções estaduais que são registradas como redutora dos tributos incidentes sobre as vendas e as subvenções federais são lançadas diretamente na linha do imposto de renda durante o exercício, e, posteriormente, são destinadas à reserva para subvenções de investimentos no patrimônio líquido (reservas de lucros).

a) Redução de imposto de renda sobre lucro da exploração

A Companhia possui o direito de redução de 75% do imposto de renda até o ano-calendário de 2026, sobre o lucro oriundo da fabricação de dióxido de titânio, considerando uma capacidade instalada de 70.000 t/ano. As atividades de mineração da filial na Paraíba possuem também o direito à redução de 75% do imposto de renda incidente sobre o resultado das suas operações industriais até o final de 2022. No período findo em 30 de setembro de 2021, a Companhia apurou lucro da exploração e obteve redução no imposto de renda no valor de R\$ 25.977 (30/09/2020 - R\$17.841).

b) Desenvolve - Bahia

A Companhia possui incentivos fiscais de ICMS concedidos pelo Estado da Bahia por meio do Programa de Desenvolvimento Industrial e de Integração Econômica do Estado da Bahia - Desenvolve que objetiva a implantação e a expansão de indústrias naquele Estado. A Companhia possui o direito ao desconto de 90% por antecipação da parcela incentivada do ICMS até o ano calendário de 2032. Esse incentivo é tratado como redutor dos tributos incidentes sobre as vendas (Notas 12.(a.i) e 21).

Em 1º de setembro de 2016, o Decreto nº 16.970/16 regulamentou o Fundo Estadual de Combate e Erradicação da Pobreza, instituído pelo artigo 4º da Lei nº 7.988/01. O regulamento estabeleceu que, aos beneficiários do Desenvolve, fica imputado o cálculo de 10% sobre benefício usufruído a ser depositado em favor do referido Fundo. O Decreto irá produzir seus efeitos até 31/12/2022.

c) Fain – Paraíba

A Filial possui incentivos fiscais de ICMS concedidos pelo Estado da Paraíba por meio do Fundo de Apoio ao Desenvolvimento Industrial - FAIN, por tempo indeterminado, que objetiva o desenvolvimento industrial no Estado. A Companhia aderiu ao programa e goza de redução de 54% do saldo a pagar de ICMS. Esse incentivo é tratado como redutor dos tributos incidentes sobre as vendas (Notas 12.(a.ii) e 21).

Notas Explicativas

Tronox Pigmentos do Brasil S.A.

Notas explicativas às informações trimestrais

30 de setembro de 2021

(Em milhares de reais, exceto quando mencionado de outra forma)

19. Subvenções e assistências governamentais--Continuação

Em 21 de setembro de 2016, o Decreto nº 36.927 regulamentou o Fundo Estadual de Equilíbrio Fiscal (“FEEF”), instituído pela Lei nº 10.758, estabelecendo que, a partir de 1º de outubro de 2016, aos beneficiários do Fain, fica imputado o cálculo de 10% sobre benefício usufruído a ser depositado em favor do FEEF, limitado a um prazo de até 30 (trinta) meses.

d) Subvenção ICMS – Redução de Base de Cálculo

A Companhia possui redução de base de cálculo do ICMS em algumas operações específicas, dentro do Estado da Bahia, amparadas pelo Regulamento de ICMS do Estado da Bahia (Decreto nº 13.780/12), de forma que a carga tributária incidente sobre estas operações seja reduzida para 1,5% ou 3%. O referido benefício fiscal foi ainda convalidado pelo Convênio nº 190/17, o qual relacionou as espécies de benefícios fiscais do ICMS reconhecidas, dentre as quais destaca-se a ‘Redução de Base de Cálculo’, benefício este gozado pela Companhia.

A subvenção em comento trata-se da diferença do ICMS beneficiado calculado a alíquota de 1,5% ou 3%, para a alíquota interna do Estado da Bahia (18%).

A Lei Complementar 160/17 produziu alterações à Lei nº 12.973/14, equiparando os incentivos fiscais de ICMS às subvenções para investimento, para fins fiscais. Neste contexto, estendeu a tratativa de subvenção para investimento relacionada ao ICMS para fins de apuração do Imposto sobre a Renda da Pessoa Jurídica (“IRPJ”) e da Contribuição Social sobre o Lucro Líquido (“CSLL”).

No período de nove meses findo em 30 de setembro de 2021 a Companhia utilizou-se da referida subvenção para fins de redução de base de cálculo do “IRPJ” e “CSLL”, em conformidade com base legal supracitada, registrando um valor de R\$23.535 (30/09/2020 - R\$18.251).

Notas Explicativas**Tronox Pigmentos do Brasil S.A.**

Notas explicativas às informações trimestrais

30 de setembro de 2021

(Em milhares de reais, exceto quando mencionado de outra forma)

20. Partes relacionadas

	Tronox Pigmentos do Brasil S.A.	
	30/09/2021	31/12/2020
Ativo		
Tronox Inc. (EUA) (a)	-	308
Tronox Ltd. (França) (b)	-	21.280
Tronox África do Sul (c)	7.819	5.802
Millenium Inorganic (Holding) (f)	206.562	-
Outros	-	23
	214.381	27.413
Circulante	7.819	27.413
Não circulante	206.562	-
Total de dividendos e JSCP com partes relacionadas	-	-
Passivo Circulante		
Tronox África do Sul (c)	7.513	4.529
Tronox Holding	-	20.741
Tronox Inc. (EUA) (d)	23	4.352
	7.536	29.622
Total das operações com partes relacionadas	7.536	8.881
Total de dividendos e JCP com partes relacionadas (e)	-	20.741
Resultado		
<u>Variação cambial</u>		
Tronox Inc. (EUA)	(49)	(750)
Tronox África Ltd.	(213)	508
Tronox Australia Bemax	-	208
Tronox Ltd. (França)	640	3.765
	378	3.731
<u>Juros</u>		
Millenium Inorganic (Holding) (f)	2.809	-

Notas Explicativas**Tronox Pigmentos do Brasil S.A.**

Notas explicativas às informações trimestrais

30 de setembro de 2021

(Em milhares de reais, exceto quando mencionado de outra forma)

20. Partes relacionadas--Continuação

- (a) Contas a receber referente ao reembolso de funcionários que estão alocados na folha de pagamentos do Brasil e prestam serviço para as filiais dos Estados Unidos.
- (b) Crédito com a Tronox França em decorrência da venda de matéria prima ,Ilmenita, decorrente de importações.
- (c) Operação com a Tronox África do Sul em decorrência da compra de matéria prima, decorrente de importações.
- (d) Trata-se de seguro global pago pela Tronox EUA e rateado para os demais sites.
- (e) O saldo refere-se a dividendos a pagar para Tronox Holding.
- (f) Em 13 de julho de 2021 a Companhia assinou contrato de mútuo ativo com a controladora Millenium Inorganic Chemicals Holdings Brasil Ltda., no valor de R\$200.000, com prazo de validade de três anos, remunerado a 125% da taxa SELIC pro rata die até a data efetiva do pagamento.

A movimentação do mútuo a receber está demonstrada a seguir:

Constituição de mútuo em julho de 2021	200.000
IOF recolhido sobre remessa	3.753
Juros a receber	2.809
Saldos em 30 de setembro de 2021	<u>206.562</u>

No período de nove meses findo em 30 de setembro de 2021, a Companhia efetuou compra de matéria prima a empresas do Grupo Tronox que totalizaram cerca de R\$93.000 (R\$58.000 no acumulado no mesmo período do ano de 2020) e, aproximadamente, R\$75.000 referente a compra de produto acabado para revenda (zirconita). Em 2020 exportou minério para a Tronox França no valor de R\$38.000.

As transações com partes relacionadas são efetuadas de acordo com condições pactuadas entre as partes.

Remuneração do pessoal-chave da Administração

O pessoal-chave da Administração inclui os conselheiros e diretores. A remuneração dos serviços desses profissionais, considerada benefícios de curto prazo, está demonstrada a seguir.

	Tronox Pigmentos do Brasil S.A.	
	<u>30/09/2021</u>	<u>30/09/2020</u>
Diretoria Executiva	2.441	2.071
Conselhos de Administração e Fiscal	388	249
	<u>2.829</u>	<u>2.320</u>

Notas Explicativas**Tronox Pigmentos do Brasil S.A.**

Notas explicativas às informações trimestrais

30 de setembro de 2021

(Em milhares de reais, exceto quando mencionado de outra forma)

21. Receita líquida de vendas

A reconciliação das vendas brutas para a receita líquida é como segue:

	Tronox Pigmentos do Brasil S.A.	
	30/09/2021	30/09/2020
Vendas Brutas	840.583	548.607
Mercado interno	831.400	518.533
Mercado externo	9.183	30.074
Impostos incidentes sobre vendas	(142.659)	(91.845)
Descontos, abatimentos e outras deduções	(4.646)	(6.957)
	693.278	449.805

O incremento da receita está diretamente relacionado aos aumentos do preço médio dos produtos, da cotação do dólar e das quantidades vendidas.

No período findo em 30 de setembro de 2021, a planta da Bahia reconheceu receita líquida no montante de R\$56.934, referente a revenda de zirconita, importada com parte relacionada da Companhia, conforme evidenciado na nota explicativa nºs 20 e 25.

22. Custo de vendas e despesas gerais e administrativas

	Tronox Pigmentos do Brasil S.A.	
	30/09/2021	30/09/2020
Matérias primas	120.187	40.513
Materiais secundários	120.903	35.234
Materiais de embalagens	5.120	1.945
Materiais e serviços de manutenção	31.234	17.676
Combustíveis	45.711	23.313
Energia elétrica	12.443	12.888
Mão de obra	56.607	61.473
Encargos sociais e outros benefícios	27.655	32.184
Serviços de terceiros	18.174	16.105
Depreciação e amortização	17.946	17.070
Outros (i)	34.776	51.357
	490.756	309.758
Variação dos estoques	(13.636)	22.177
	477.120	331.935
Custo de vendas	456.828	291.970
Despesas gerais e administrativas	20.292	39.965

Notas Explicativas**Tronox Pigmentos do Brasil S.A.**

Notas explicativas às informações trimestrais

30 de setembro de 2021

(Em milhares de reais, exceto quando mencionado de outra forma)

22. Custo de vendas e despesas gerais e administrativas--Continuação

- (i) Em 31 de março de 2020, a Companhia reconheceu o montante de R\$21.453 como provisões ambientais na planta da Bahia. Adicionalmente, para 30 setembro de 2020, a Companhia reclassificou o valor líquido de R\$4.934 da rubrica de "outros" para as demais rubricas, de maneira a melhor refletir a comparabilidade dos saldos.

23. Despesa com vendas

	Tronox Pigmentos do Brasil S.A.	
	<u>30/09/2021</u>	<u>30/09/2020</u>
Frete / transporte de cargas	12.991	14.835
Aluguéis e armazenagem	382	1.364
Despesas portuárias e aduaneiras	37	672
Outras	213	204
	<u>13.623</u>	<u>17.075</u>

24. Resultado financeiro

	Tronox Pigmentos do Brasil S.A.	
	<u>30/09/2021</u>	<u>30/09/2020</u>
Receitas financeiras		
Rendimento sobre aplicações financeiras	5.725	1.443
Juros sobre mútuo	2.809	-
Juros sobre duplicatas	411	1.635
Atualização sobre crédito judicial IR e CS	3.721	-
Atualização (reversão) de créditos de tributos	149	1.332
Outras	928	1.248
	<u>13.743</u>	<u>5.658</u>
Despesas Financeiras		
Juros e encargos	(1.700)	(2.085)
PIS e COFINS sobre receita financeira	(639)	(85)
Atualização provisão para gastos para desmobilização da mina	(4.938)	(6.169)
Juros sobre leasing - arrendamento mercantil	(182)	(157)
Atualização provisão benefício pós-emprego	(5.331)	(1.240)
Atualização provisão ambiental	(984)	(25)
Outras	(139)	(371)
	<u>(13.913)</u>	<u>(10.132)</u>
	<u>(170)</u>	<u>(4.474)</u>

Notas Explicativas**Tronox Pigmentos do Brasil S.A.**

Notas explicativas às informações trimestrais

30 de setembro de 2021

(Em milhares de reais, exceto quando mencionado de outra forma)

25. Informações por segmento de negócios

A Companhia divide seu negócio no segmento de produção e industrialização de dióxido de titânio e no segmento de extração, produção e comercialização dos minérios rutilo, ilmenita e zirconita.

As informações por segmento de negócios, revisadas pela Diretoria-Executiva e correspondentes aos períodos findos em 30 de setembro 2021 e 2020, são as seguintes:

a) Lucro bruto

	30/09/2021		
	Pigmento de titânio	Minérios	Total
Operações Continuadas			
Receita líquida	577.426	115.852	693.278
Custo das vendas	(389.719)	(67.109)	(456.828)
	187.707	48.743	236.450
	30/09/2020		
	Pigmento de titânio	Minérios	Total
Operações Continuadas			
Receita líquida	365.888	83.917	449.805
Custo das vendas	(265.570)	(26.400)	(291.970)
	100.318	57.517	157.835

Conforme descrito na nota explicativa nº 1, a produção de Zirconita, Rutilo e Cianita na Mina foi encerrada em 2020. A produção de Ilmenita está com encerramento previsto para 2021. O fornecimento de ilmenita para a fábrica da Bahia está garantido pelo estoque existente até o final do ano de 2023.

b) Receita líquida por produto

	30/09/2021		30/09/2020	
Pigmento de titânio	577.426	83%	365.888	81%
Minérios	115.852	17%	83.917	19%
	693.278		449.805	

Notas Explicativas**Tronox Pigmentos do Brasil S.A.**

Notas explicativas às informações trimestrais

30 de setembro de 2021

(Em milhares de reais, exceto quando mencionado de outra forma)

25. Informações por segmento de negócios--Continuação

Segue abaixo a composição da receita líquida por minérios:

	<u>30/09/2021</u>		<u>30/09/2020</u>	
Zirconita	47.458	41%	48.633	58%
Zirconita - revenda (a)	56.934	49%	-	0%
Ilmenita	3.495	3%	16.154	19%
Rutilo	7.144	6%	18.131	22%
Cianita	821	1%	999	1%
	<u>115.852</u>	<u>100%</u>	<u>83.917</u>	<u>100%</u>

(a) Refere-se a revenda de zirconita, conforme evidenciado nas notas explicativas nºs 20 e 21.

c) Estoques

As informações por segmento de negócios, revisadas pela Diretoria-Executiva e correspondentes ao período findo em 30 de setembro de 2021 e ao exercício findo em 31 de dezembro de 2020, são as seguintes:

	<u>30/09/2021</u>		
	<u>Pigmento de titânio</u>	<u>Minérios</u>	<u>Total</u>
Produtos acabados	65.695	59.548	125.243
Produtos acabados - revenda	-	25.957	25.957
Produtos em elaboração	22.819	5.825	28.644
Matérias-primas e insumos	22.526	534	23.060
Importações em andamento	34.671	-	34.671
Adiantamentos para fornecedores	30.653	-	30.653
Materiais de suprimento	20.457	3.253	23.710
Provisão para desvalorização e perdas	(5.161)	-	(5.161)
	<u>191.660</u>	<u>95.117</u>	<u>286.777</u>
	<u>31/12/2020</u>		
	<u>Pigmento de titânio</u>	<u>Minérios</u>	<u>Total</u>
Produtos acabados	69.017	51.468	120.485
Produtos em elaboração	14.866	30.857	45.723
Matérias-primas e insumos	38.234	1.050	39.284
Importações em andamento	205	-	205
Adiantamentos para fornecedores	49.242	-	49.242
Materiais de suprimento	20.370	3.269	23.639
Provisão para desvalorização e perdas	(4.782)	(1)	(4.783)
	<u>187.152</u>	<u>86.643</u>	<u>273.795</u>

Notas Explicativas**Tronox Pigmentos do Brasil S.A.**

Notas explicativas às informações trimestrais

30 de setembro de 2021

(Em milhares de reais, exceto quando mencionado de outra forma)

25. Informações por segmento de negócios--Continuaçãod) Outras informaçõesi) *Pigmento de titânio*

	<u>30/09/2021</u>	<u>30/09/2020</u>
Lucro antes do IR e CS	171.399	63.499
<u>Imobilizado e Ativos de direito de uso</u>	<u>30/09/2021</u>	<u>30/09/2020</u>
Custo total	599.429	565.794
Depreciação acumulada	(468.376)	(450.947)
	<u>131.053</u>	<u>114.847</u>
Total de ativo	1.103.460	765.685

ii) *Minérios*

	<u>30/09/2021</u>	<u>30/09/2020</u>
Lucro antes do IR e CS	34.389	45.427
<u>Imobilizado e Ativos de direito de uso</u>	<u>30/09/2021</u>	<u>30/09/2020</u>
Custo total	168.071	179.207
Depreciação acumulada	(152.150)	(158.395)
	<u>15.921</u>	<u>(20.812)</u>
Total de ativo	91.487	163.067

26. Lucro por ação

Demonstramos a seguir o cálculo do lucro básico por ação:

	<u>Tronox Pigmentos do Brasil S.A.</u>	
	<u>30/09/2021</u>	<u>30/09/2020</u>
Lucro atribuível aos acionistas da Companhia	202.837	98.759
Quantidade média ponderada de ações emitidas (em milhares):		
Ordinárias	10.159	10.159
Preferenciais Classe "A"	12.342	12.342
Preferenciais Classe "B"	6.518	6.518
Lucro básico por mil ações - R\$		
Ordinárias	6,99	3,40
Preferenciais Classe "A"	6,99	3,40
Preferenciais Classe "B"	6,99	3,40

Notas Explicativas**Tronox Pigmentos do Brasil S.A.**

Notas explicativas às informações trimestrais

30 de setembro de 2021

(Em milhares de reais, exceto quando mencionado de outra forma)

26. Lucro por ação--Continuação

Em decorrência de não existirem ações ordinárias potenciais diluídas, o lucro diluído por ação é igual ao lucro básico por ação.

27. Transações que não afetaram o caixa

- Em 2021, a Companhia efetuou a contratação de ativo de direito de uso e passivos de arrendamento no montante de R\$1.695 (31/12/2020 – R\$533).

28. Eventos subsequentes

- i) Distribuição de dividendos: A ata da reunião do Conselho de Administração de 05 de outubro de 2021, aprovou a distribuição de dividendos intermediários no valor de R\$50.000, com base nas reservas de lucros existentes no último balanço anual.
- ii) Fato relevante: No dia 05 de novembro de 2021, a Companhia comunicou aos seus acionistas e ao mercado em geral que seu principal fornecedor de ácido sulfúrico, matéria-prima fundamental para seu processo produtivo, irá reduzir temporariamente o fornecimento da referida matéria-prima. A Companhia está acompanhando prioritariamente a situação, envidando todos os esforços na busca de alternativas e voltará a informar a seus acionistas e ao mercado em geral quaisquer desenvolvimentos relevantes em relação aos fatos ora comunicados que cheguem ao seu conhecimento.

* * *

Comentário Sobre o Comportamento das Projeções Empresariais

SERVIÇO PÚBLICO FEDERAL
CVM - COMISSÃO DE VALORES MOBILIÁRIOS
ITR - Informações trimestrais
EMPRESA COMERCIAL, INDUSTRIAL E OUTRAS

Data-Base - 30/09/2021

01139-8 Tronox Pigmentos do Brasil 15.115.504/0001-24

12.01 - COMENTÁRIO SOBRE AS PROJEÇÕES EMPRESARIAIS

A Companhia opta por não divulgar.

Outras Informações que a Companhia Entenda Relevantes

SERVIÇO PÚBLICO FEDERAL
CVM - COMISSÃO DE VALORES MOBILIÁRIOS
ITR - Informações Trimestrais
EMPRESA COMERCIAL, INDUSTRIAL E OUTRAS

Data-Base - 30/09/2021

01139-8 Tronox Pigmentos do Brasil 15.115.504/0001-24

Outras Informações Relevantes.

Todas as informações relevantes sobre o grupo, já estão descritas nos quadros acima.

Pareceres e Declarações / Relatório da Revisão Especial - Sem Ressalva

Relatório sobre a revisão de informações trimestrais

Aos Administradores e Acionistas
Tronox Pigmentos do Brasil S.A.

Introdução

Revisamos as informações contábeis intermediárias da Tronox Pigmentos do Brasil S.A. ("Companhia"), contidas no Formulário de Informações Trimestrais - ITR referente ao trimestre findo em 30 de setembro de 2021, que compreendem o balanço patrimonial em 30 de setembro de 2021 e as respectivas demonstrações do resultado e do resultado abrangente para os períodos de três e de nove meses findos nessa data e das mutações do patrimônio líquido e dos fluxos de caixa para o período de nove meses findo nessa data, assim como o resumo das principais políticas contábeis e as demais notas explicativas.

A administração é responsável pela elaboração das informações contábeis intermediárias de acordo com o Pronunciamento Técnico CPC 21 – Demonstração Intermediária e com a norma internacional de contabilidade IAS 34 –Interim Financial Reporting, emitida pelo International Accounting Standards Board (IASB), assim como pela apresentação dessas informações de forma condizente com as normas expedidas pela Comissão de Valores Mobiliários, aplicáveis à elaboração das Informações Trimestrais - ITR. Nossa responsabilidade é a de expressar uma conclusão sobre essas informações contábeis intermediárias com base em nossa revisão.

Alcance da revisão

Conduzimos nossa revisão de acordo com as normas brasileiras e internacionais de revisão de informações intermediárias (NBC TR 2410 – Revisão de Informações Intermediárias Executada pelo Auditor da Entidade e ISRE 2410 – Review of Interim Financial Information Performed by the Independent Auditor of the Entity, respectivamente). Uma revisão de informações intermediárias consiste na realização de indagações, principalmente às pessoas responsáveis pelos assuntos financeiros e contábeis e na aplicação de procedimentos analíticos e de outros procedimentos de revisão. O alcance de uma revisão é significativamente menor do que o de uma auditoria conduzida de acordo com as normas de auditoria e, conseqüentemente, não nos permitiu obter segurança de que tomamos conhecimento de todos os assuntos significativos que poderiam ser identificados em uma auditoria. Portanto, não expressamos uma opinião de auditoria.

Conclusão sobre as informações intermediárias

Com base em nossa revisão, não temos conhecimento de nenhum fato que nos leve a acreditar que as informações contábeis intermediárias incluídas nas informações trimestrais acima referidas não foram elaboradas, em todos os aspectos relevantes, de acordo com o CPC 21 e o IAS 34, aplicáveis à elaboração das Informações Trimestrais - ITR, e apresentadas de forma condizente com as normas expedidas pela Comissão de Valores Mobiliários.

Outros assuntos

Demonstração do valor adicionado

As informações trimestrais acima referidas incluem a demonstração do valor adicionado (DVA), referente ao período de nove meses findo em 30 de setembro de 2021, elaborada sob a responsabilidade da administração da Companhia e apresentada como informação suplementar para fins do IAS 34. Essa demonstração foi submetida a procedimentos de revisão executados em conjunto com a revisão das informações trimestrais, com o objetivo de concluir se ela está conciliada com as informações contábeis intermediárias e registros contábeis, conforme aplicável, e se sua forma e conteúdo estão de acordo com os critérios definidos no Pronunciamento Técnico CPC 09 – "Demonstração do Valor Adicionado". Com base em nossa revisão, não temos conhecimento de nenhum fato que nos leve a acreditar que essa demonstração do valor adicionado não foi elaborada, em todos os aspectos relevantes, segundo os critérios definidos nesse Pronunciamento Técnico e de forma consistente em relação às informações contábeis intermediárias tomadas em conjunto.

Salvador, 12 de novembro de 2021

PricewaterhouseCoopers
Auditores Independentes Ltda.
CRC 2SP000160/O-5

Luciano Jorge Moreira Sampaio Júnior
Contador CRC 1BA018245/O-1

Pareceres e Declarações / Parecer do Conselho Fiscal ou Órgão Equivalente

TRONOX PIGMENTOS DO BRASIL S.A.
Companhia Aberta
CNPJ/MF 15.115.504/0001-24
NIRE 29.300.010.065

ATA DA REUNIÃO DO CONSELHO FISCAL
REALIZADA NO DIA 09 DE NOVEMBRO DE 2021

DATA, HORA E LOCAL: 09 de novembro de 2021, às 10:00 hs, através de vídeo conferência.

PRESENTES: O Conselho Fiscal da Tronox Pigmentos do Brasil S.A., os Srs., Antomar de Oliveira Rios, Massao Fábio Oya e Welhington Lancaster Lemos Andrade, Representante da Price-waterhouseCoopers Auditores Independentes - PWC, Sr. Luciano Sampaio, Sr. Eduardo Teixeira e Sr Jairo Xavier – Sócio, Gerente e Sênior, e pela Tronox Pigmentos do Brasil S.A., o Sr. Gustavo Machado - Líder de Contabilidade, Djane Medina – Controller, Sra Luciana Oliveira Silva D Aquino – Líder de Planejamento, Custos e Orçamento e Sr. Iago Alef Nascimento – Analista Contábil.

PAUTA DO DIA: Análise das Informações Trimestrais (ITR) referente ao trimestre findo em 30/09/2021.

DELIBERAÇÕES E DESENVOLVIMENTO DOS TRABALHOS: O Sr Eduardo Teixeira - PWC, explanou sobre os procedimentos de revisão do ITR do trimestre findo em 30/09/2021, apresentando os principais assuntos observados no período. Sobre o plano de trabalho de auditoria para o exercício social de 2021, disponibilizado previamente aos Conselheiros Fiscais através de e-mail de 17/08/2021, o Sr Eduardo apresentou detalhamento sobre o processo de auditoria que será efetuado na área de "reconhecimento de receita".

O Sr Gustavo Machado, apresentou diversos esclarecimentos sobre questões relacionadas ao ITR do trimestre findo em 30/09/2021, efetuadas pelos Conselheiros Fiscais no próprio conclave e através de e-mail datado 07/11/2021.

No que tange ao Fato Relevante divulgado ao mercado no dia 05/11/2021, a Sra Djane Medina teceu diversos esclarecimentos ao Conselho Fiscal sobre o tema, incluindo o motivo da redução do fornecimento de ácido sulfúrico, o volume e período estimado da redução e as medidas que a Administração vem implementando desde que tomou conhecimento do fato, visando reduzir os impactos para a operação da Companhia. Os Conselheiros Fiscais solicitaram que a Sra Djane mantenha o colegiado atualizado sobre o tema. Complementarmente, o Conselheiro Massao Oya recomendou a Administração atualizar o Fato Relevante o quanto antes, incluindo a melhor estimativa dos possíveis impactos para a Companhia com o problema de fornecimento do ácido sulfúrico e previsão pelo fornecedor da normalização no abastecimento da matéria-prima.

O Conselheiro Fiscal Massao Oya reiterou à Administração tomar as devidas providências em relação: a) estudos visando eventualmente reduzir o saldo do passivo atuarial e mitigar os possíveis riscos de crescimento do passivo atuarial - Benefício de saúde pós emprego; e, b) retorno do Conselho de Administração em relação aos assuntos correlacionados à saber: plano de investimentos, mútuo junto ao Acionista Controlador e dividendos complementares, conforme e-mail de 18/10/2021.

Com base nas apresentações efetuadas e nas próprias análises do colegiado, os Conselheiros Fiscais deram por analisados o ITR do trimestre findo em 30/09/2021.

ENCERRAMENTO: Nada mais havendo a tratar, encerrou-se a reunião da qual se lavrou esta ata, que foi lida, aprovada e assinada por todos os Conselheiros Presentes.

Camaçari – BA, 09 de novembro de 2021.

Antomar de Oliveira Rios

Massao Fábio Oya

Welhington Lancaster Lemos Andrade

Pareceres e Declarações / Relatório Resumido do Comitê de Auditoria (estatutário, previsto em regulamentação específica da CVM)

A Companhia não possui Comitê de Auditoria.

Pareceres e Declarações / Parecer ou Relatório Resumido, se houver, do Comitê de Auditoria (estatutário ou não)

A Companhia não possui Comitê de Auditoria.

Pareceres e Declarações / Declaração dos Diretores sobre as Demonstrações Financeiras

DECLARAÇÃO DA ADMINISTRAÇÃO

Pelo presente instrumento, os Diretores e os Administradores da TRONOX PIGMENTOS DO BRASIL S.A., sociedade por ações de capital aberto, com sede BA 099, KM 20 – Centro – Abrantes – Camaçari, Bahia, inscrita no CNPJ sob nº 15.115.504.0001-24, para fins do disposto nos incisos V e VI do artigo 25 da Instrução CVM nº 480, de 07 de dezembro de 2009 declaram que:

(i) Reviram, discutiram e concordam com as demonstrações financeiras da Tronox referente ao terceiro trimestre de 2021 (30/09/2021).

Camaçari – BA, 10 de novembro 2021.

Rodrigo Jacobina Assunção
Diretor

Roberto Garcia de Souza
Diretor

Viktor Maximiliano Augusto dos Santos Veras
Diretor

Pareceres e Declarações / Declaração dos Diretores sobre o Relatório do Auditor Independente

DECLARAÇÃO DA ADMINISTRAÇÃO

Pelo presente instrumento, os Diretores e os Administradores da TRONOX PIGMENTOS DO BRASIL S.A., sociedade por ações de capital aberto, com sede BA 099, KM 20 – Centro – Abrantes – Camaçari, Bahia, inscrita no CNPJ sob nº 15.115.504.0001-24, para fins do disposto nos incisos V e VI do artigo 25 da Instrução CVM nº 480, de 07 de dezembro de 2009 declaram que:

(i) Reviram, discutiram e concordam com as opiniões expressas no parecer da PricewaterhouseCoopers Auditores Independentes, relativamente às demonstrações financeiras da Tronox referente ao terceiro trimestre de 2021 (30/09/2021).

Camaçari – BA, 10 de novembro 2021.

Rodrigo Jacobina Assunção
Diretor

Roberto Garcia de Souza
Diretor

Viktor Maximiliano Augusto dos Santos Veras
Diretor