

Índice

Dados da Empresa

Composição do Capital	1
-----------------------	---

DFs Individuais

Balanço Patrimonial Ativo	2
---------------------------	---

Balanço Patrimonial Passivo	4
-----------------------------	---

Demonstração do Resultado	6
---------------------------	---

Demonstração do Resultado Abrangente	8
--------------------------------------	---

Demonstração do Fluxo de Caixa (Método Indireto)	9
--	---

Demonstração das Mutações do Patrimônio Líquido

DMPL - 01/01/2021 à 31/12/2021	11
--------------------------------	----

DMPL - 01/01/2020 à 31/12/2020	12
--------------------------------	----

DMPL - 01/01/2019 à 31/12/2019	13
--------------------------------	----

Demonstração de Valor Adicionado	14
----------------------------------	----

Relatório da Administração/Comentário do Desempenho	16
---	----

Notas Explicativas	34
--------------------	----

Comentário Sobre o Comportamento das Projeções Empresariais	101
---	-----

Proposta de Orçamento de Capital	102
----------------------------------	-----

Outras Informações que a Companhia Entenda Relevantes	103
---	-----

Pareceres e Declarações

Relatório do Auditor Independente - Sem Ressalva	104
--	-----

Parecer do Conselho Fiscal ou Órgão Equivalente	106
---	-----

Relatório Resumido do Comitê de Auditoria (estatutário, previsto em regulamentação específica da CVM)	108
---	-----

Parecer ou Relatório Resumido, se houver, do Comitê de Auditoria (estatutário ou não)	109
---	-----

Declaração dos Diretores sobre as Demonstrações Financeiras	110
---	-----

Declaração dos Diretores sobre o Relatório do Auditor Independente	111
--	-----

Dados da Empresa / Composição do Capital

Número de Ações (Unidades)	Último Exercício Social 31/12/2021
Do Capital Integralizado	
Ordinárias	10.158.398
Preferenciais	18.860.349
Total	29.018.747
Em Tesouraria	
Ordinárias	0
Preferenciais	0
Total	0

DFs Individuais / Balanço Patrimonial Ativo**(Reais Mil)**

Código da Conta	Descrição da Conta	Último Exercício 31/12/2021	Penúltimo Exercício 31/12/2020	Antepenúltimo Exercício 31/12/2019
1	Ativo Total	1.198.556	1.063.400	789.406
1.01	Ativo Circulante	751.082	832.254	614.145
1.01.01	Caixa e Equivalentes de Caixa	162.993	389.507	195.564
1.01.01.01	Caixa	4	3	2
1.01.01.02	Bancos conta movimento	22.659	54.573	20.181
1.01.01.03	Aplicações financeiras	140.330	334.931	175.381
1.01.02	Aplicações Financeiras	13.661	8.967	9.246
1.01.02.01	Aplicações Financeiras Avaliadas a Valor Justo através do Resultado	5.389	0	0
1.01.02.01.04	Aplicações financeiras	5.389	0	0
1.01.02.02	Aplicações Financeiras Avaliadas a Valor Justo através de Outros Resultados Abrangentes	8.272	8.967	9.246
1.01.02.02.01	Títulos e valores mobiliários	8.272	8.967	9.246
1.01.03	Contas a Receber	174.630	94.006	51.862
1.01.03.01	Clientes	174.630	94.006	51.862
1.01.03.01.01	Mercado interno	174.211	82.735	51.353
1.01.03.01.02	Mercado externo	1.951	12.803	2.772
1.01.03.01.03	(Provisão para devedores duvidosos)	-1.532	-1.532	-2.263
1.01.04	Estoques	321.880	273.795	319.542
1.01.06	Tributos a Recuperar	19.097	29.730	26.650
1.01.06.01	Tributos Correntes a Recuperar	19.097	29.730	26.650
1.01.06.01.01	Tributos correntes	19.097	29.730	26.650
1.01.08	Outros Ativos Circulantes	58.821	36.249	11.281
1.01.08.03	Outros	58.821	36.249	11.281
1.01.08.03.01	Valores a receber de partes relacionadas	37.906	27.413	1.319
1.01.08.03.03	Outros ativos	20.915	8.836	9.962
1.02	Ativo Não Circulante	447.474	231.146	175.261
1.02.01	Ativo Realizável a Longo Prazo	298.993	90.886	36.625
1.02.01.02	Aplicações Financeiras Avaliadas a Valor Justo através de Outros Resultados Abrangentes	0	7.852	2.678
1.02.01.03	Aplicações Financeiras Avaliadas ao Custo Amortizado	1.564	1.574	1.853
1.02.01.03.01	Depósitos Judiciais	1.564	1.574	1.853

DFs Individuais / Balanço Patrimonial Ativo**(Reais Mil)**

Código da Conta	Descrição da Conta	Último Exercício 31/12/2021	Penúltimo Exercício 31/12/2020	Antepenúltimo Exercício 31/12/2019
1.02.01.07	Tributos Diferidos	68.759	74.759	8.009
1.02.01.07.01	Imposto de Renda e Contribuição Social Diferidos	68.759	74.759	8.009
1.02.01.09	Créditos com Partes Relacionadas	211.263	0	0
1.02.01.09.04	Créditos com Outras Partes Relacionadas	211.263	0	0
1.02.01.10	Outros Ativos Não Circulantes	17.407	6.701	24.085
1.02.01.10.03	Tributos a recuperar	15.342	5.304	22.093
1.02.01.10.04	Outros ativos	2.065	1.397	1.992
1.02.03	Imobilizado	147.206	138.685	136.714
1.02.03.01	Imobilizado em Operação	143.799	134.360	129.305
1.02.03.01.01	Terrenos	4.426	4.426	4.426
1.02.03.01.02	Edificações	110.864	111.081	110.142
1.02.03.01.03	Máquinas e Equipamentos	372.111	369.615	361.676
1.02.03.01.04	Instalações	156.598	161.853	158.153
1.02.03.01.05	Obras em Andamentos	51.681	22.925	14.050
1.02.03.01.06	ARO	48.002	48.002	48.002
1.02.03.01.07	Outros	20.723	21.358	19.095
1.02.03.01.08	(Depreciação acumulada)	-620.606	-604.900	-586.239
1.02.03.02	Direito de Uso em Arrendamento	3.407	4.325	7.409
1.02.03.02.01	Edificações	362	111	479
1.02.03.02.02	Máquinas e equipamentos	1.570	4.034	6.822
1.02.03.02.03	Veículos	1.475	180	108
1.02.04	Intangível	1.275	1.575	1.922
1.02.04.01	Intangíveis	1.275	1.575	1.922
1.02.04.01.02	Benfeitoria	4.266	4.266	4.266
1.02.04.01.03	Melhoria em Software	4.016	3.668	3.429
1.02.04.01.04	(Depreciação acumulada)	-7.007	-6.359	-5.773

DFs Individuais / Balanço Patrimonial Passivo**(Reais Mil)**

Código da Conta	Descrição da Conta	Último Exercício 31/12/2021	Penúltimo Exercício 31/12/2020	Antepenúltimo Exercício 31/12/2019
2	Passivo Total	1.198.556	1.063.400	789.406
2.01	Passivo Circulante	204.671	157.871	99.089
2.01.01	Obrigações Sociais e Trabalhistas	24.629	22.600	21.426
2.01.01.01	Obrigações Sociais	17.308	17.637	16.943
2.01.01.01.01	Salário e Encargos	17.308	17.637	16.943
2.01.01.02	Obrigações Trabalhistas	7.321	4.963	4.483
2.01.01.02.02	Provisão para Participação nos Lucros e Resultados	7.321	4.963	4.483
2.01.02	Fornecedores	97.382	31.784	28.599
2.01.02.01	Fornecedores Nacionais	92.186	28.635	28.511
2.01.02.01.01	Fornecedores	92.186	28.635	28.511
2.01.02.02	Fornecedores Estrangeiros	5.196	3.149	88
2.01.02.02.01	Fornecedores	5.196	3.149	88
2.01.03	Obrigações Fiscais	3.379	18.237	4.796
2.01.03.01	Obrigações Fiscais Federais	2.829	13.123	2.281
2.01.03.01.01	Imposto de Renda e Contribuição Social a Pagar	743	3.265	494
2.01.03.01.02	Pis e Cofins	3	4.837	0
2.01.03.01.03	IRRF	2.083	5.021	1.787
2.01.03.02	Obrigações Fiscais Estaduais	88	4.812	1.996
2.01.03.02.01	ICMS	88	4.812	1.996
2.01.03.03	Obrigações Fiscais Municipais	462	302	519
2.01.03.03.02	Outros impostos	462	302	519
2.01.04	Empréstimos e Financiamentos	2.066	3.343	4.001
2.01.04.03	Financiamento por Arrendamento	2.066	3.343	4.001
2.01.04.03.01	Arrendamento mercantil	2.066	3.343	4.001
2.01.05	Outras Obrigações	45.329	47.837	15.855
2.01.05.01	Passivos com Partes Relacionadas	8.352	8.881	4.025
2.01.05.01.04	Débitos com Outras Partes Relacionadas	8.352	8.881	4.025
2.01.05.02	Outros	36.977	38.956	11.830
2.01.05.02.01	Dividendos e JCP a Pagar	16.286	31.282	6.299

DFs Individuais / Balanço Patrimonial Passivo**(Reais Mil)**

Código da Conta	Descrição da Conta	Último Exercício 31/12/2021	Penúltimo Exercício 31/12/2020	Antepenúltimo Exercício 31/12/2019
2.01.05.02.04	Outros passivos	20.691	7.674	5.531
2.01.06	Provisões	31.886	34.070	24.412
2.01.06.02	Outras Provisões	31.886	34.070	24.412
2.01.06.02.05	Provisão para desmobilização	16.419	20.287	23.552
2.01.06.02.06	Provisão ambiental	14.860	13.783	860
2.01.06.02.07	Benefícios de saúde pós-emprego	607	0	0
2.02	Passivo Não Circulante	117.001	177.819	112.785
2.02.01	Empréstimos e Financiamentos	1.620	1.678	4.180
2.02.01.03	Financiamento por Arrendamento	1.620	1.678	4.180
2.02.01.03.02	Arrendamento mercantil	1.620	1.678	4.180
2.02.04	Provisões	115.381	176.141	108.605
2.02.04.01	Provisões Fiscais Previdenciárias Trabalhistas e Cíveis	7.921	6.532	7.871
2.02.04.01.02	Provisões Previdenciárias e Trabalhistas	7.921	6.532	6.192
2.02.04.01.05	Impostos Taxas e contribuições	0	0	1.679
2.02.04.02	Outras Provisões	107.460	169.609	100.734
2.02.04.02.03	Provisões para Passivos Ambientais e de Desativação	18.416	5.981	400
2.02.04.02.04	Provisões para desmobilização	38.342	67.084	78.412
2.02.04.02.08	Benefícios de saúde pós-emprego	50.702	96.544	21.922
2.03	Patrimônio Líquido	876.884	727.710	577.532
2.03.01	Capital Social Realizado	206.929	206.929	206.929
2.03.01.01	Capital Social	206.929	206.929	206.929
2.03.02	Reservas de Capital	136.307	136.307	136.307
2.03.02.08	Isenção e redução de Imposto de Renda	136.307	136.307	136.307
2.03.04	Reservas de Lucros	517.269	390.980	238.742
2.03.04.01	Reserva Legal	41.386	30.584	21.363
2.03.04.07	Reserva de Incentivos Fiscais	305.715	219.248	142.301
2.03.04.11	Reserva especial para dividendos	12.527	12.974	6.367
2.03.04.12	Reserva para aumento de capital	157.641	128.174	68.711
2.03.08	Outros Resultados Abrangentes	16.379	-6.506	-4.446

DFs Individuais / Demonstração do Resultado**(Reais Mil)**

Código da Conta	Descrição da Conta	Último Exercício 01/01/2021 à 31/12/2021	Penúltimo Exercício 01/01/2020 à 31/12/2020	Antepenúltimo Exercício 01/01/2019 à 31/12/2019
3.01	Receita de Venda de Bens e/ou Serviços	958.231	731.489	589.335
3.02	Custo dos Bens e/ou Serviços Vendidos	-644.604	-467.845	-450.227
3.03	Resultado Bruto	313.627	263.644	139.108
3.04	Despesas/Receitas Operacionais	-30.412	-130.864	-31.558
3.04.01	Despesas com Vendas	-18.971	-28.462	-28.199
3.04.02	Despesas Gerais e Administrativas	-8.063	-110.892	-33.704
3.04.02.05	Despesas gerais e adm	-8.063	-110.892	-33.704
3.04.04	Outras Receitas Operacionais	1.122	9.617	32.075
3.04.05	Outras Despesas Operacionais	-4.500	-1.127	-1.730
3.05	Resultado Antes do Resultado Financeiro e dos Tributos	283.215	132.780	107.550
3.06	Resultado Financeiro	3.279	-3.407	3.742
3.06.01	Receitas Financeiras	26.831	15.225	24.551
3.06.01.01	Receita Financeira	20.297	7.948	16.653
3.06.01.02	Variações Monetárias Ativas	6.534	7.277	7.898
3.06.02	Despesas Financeiras	-23.552	-18.632	-20.809
3.06.02.01	Despesa Financeira	-19.085	-14.302	-15.488
3.06.02.02	Variações Monetárias Passivas	-4.467	-4.330	-5.321
3.07	Resultado Antes dos Tributos sobre o Lucro	286.494	129.373	111.292
3.08	Imposto de Renda e Contribuição Social sobre o Lucro	-9.896	55.049	-1.382
3.08.01	Corrente	-14.610	-11.701	-3.188
3.08.02	Diferido	4.714	66.750	1.806
3.09	Resultado Líquido das Operações Continuadas	276.598	184.422	109.910
3.11	Lucro/Prejuízo do Período	276.598	184.422	109.910
3.99	Lucro por Ação - (Reais / Ação)			
3.99.01	Lucro Básico por Ação			
3.99.01.01	ON	9,53	6,36	3,79
3.99.01.02	PNA	9,53	6,36	3,79
3.99.01.03	PNB	9,53	6,36	3,79
3.99.02	Lucro Diluído por Ação			

DFs Individuais / Demonstração do Resultado**(Reais Mil)**

Código da Conta	Descrição da Conta	Último Exercício 01/01/2021 à 31/12/2021	Penúltimo Exercício 01/01/2020 à 31/12/2020	Antepenúltimo Exercício 01/01/2019 à 31/12/2019
3.99.02.01	ON	9,53	6,36	3,79
3.99.02.02	PNA	9,53	6,36	3,79
3.99.02.03	PNB	9,53	6,36	3,79

DFs Individuais / Demonstração do Resultado Abrangente**(Reais Mil)**

Código da Conta	Descrição da Conta	Último Exercício 01/01/2021 à 31/12/2021	Penúltimo Exercício 01/01/2020 à 31/12/2020	Antepenúltimo Exercício 01/01/2019 à 31/12/2019
4.01	Lucro Líquido do Período	276.598	184.422	109.910
4.02	Outros Resultados Abrangentes	22.885	-2.060	-8.775
4.02.01	Ganhos (Perdas) atuariais	29.075	-1.781	-11.131
4.02.02	Diferido sobre ganhos (perdas) atuariais	-5.496	0	0
4.02.03	Outros resultados abrangentes	-694	-279	2.356
4.03	Resultado Abrangente do Período	299.483	182.362	101.135

DFs Individuais / Demonstração do Fluxo de Caixa (Método Indireto)**(Reais Mil)**

Código da Conta	Descrição da Conta	Último Exercício 01/01/2021 à 31/12/2021	Penúltimo Exercício 01/01/2020 à 31/12/2020	Antepenúltimo Exercício 01/01/2019 à 31/12/2019
6.01	Caixa Líquido Atividades Operacionais	205.428	246.859	193.568
6.01.01	Caixa Gerado nas Operações	40.987	113.964	32.464
6.01.01.01	Depreciação e Amortização	34.341	23.083	25.934
6.01.01.03	Variações Monetárias Líquidas	-3.064	-10.683	-5.703
6.01.01.04	Valor residual de Ativo Permanente baixado	532	1.316	971
6.01.01.05	Baixas de ativos e passivos, líquidas	-82	0	0
6.01.01.06	Provisão para desvalorização do estoque	3.665	543	112
6.01.01.07	Provisão para perda com imobilizado	698	0	0
6.01.01.08	Ajuste a Valor Presente Provisão Ambiental	1.312	0	0
6.01.01.09	Ajuste a Valor Presente Provisão para Recuperação Mina	6.584	8.225	7.700
6.01.01.10	Apropriação do ajuste a valor presente - Provisão benefício pós-emprego	7.108	1.653	0
6.01.01.11	Provisão para devedores duvidosos	0	-731	1.315
6.01.01.12	Doações	4.500	0	0
6.01.01.13	Constituição de provisões, líquidas	-14.607	90.558	2.135
6.01.02	Variações nos Ativos e Passivos	-122.053	3.522	49.812
6.01.02.01	Contas a receber de clientes	-81.909	-41.413	40.361
6.01.02.02	Estoques	-51.751	45.204	-24.448
6.01.02.03	Fornecedores	65.598	3.185	13.187
6.01.02.05	Outros ativos e passivos	-8.546	-1.386	-11.149
6.01.02.06	Juros e financiamentos	0	0	-180
6.01.02.08	Partes Relacionadas	-14.996	-17.509	45.487
6.01.02.09	Obrigações Trabalhistas	2.029	1.174	-1.429
6.01.02.11	Imposto, taxas e contribuições	-32.478	14.267	-12.017
6.01.03	Outros	286.494	129.373	111.292
6.01.03.01	Lucro líquido (prejuízo) antes do imposto de renda e da contribuição social	286.494	129.373	111.292
6.02	Caixa Líquido Atividades de Investimento	-241.702	-25.567	-26.370
6.02.01	Aquisição de bens do ativo imobilizado e intangível	-41.702	-25.567	-26.370
6.02.02	Constituição de mútuos com partes relacionadas	-200.000	0	0
6.03	Caixa Líquido Atividades de Financiamento	-190.240	-27.349	-18.898

DFs Individuais / Demonstração do Fluxo de Caixa (Método Indireto)**(Reais Mil)**

Código da Conta	Descrição da Conta	Último Exercício 01/01/2021 à 31/12/2021	Penúltimo Exercício 01/01/2020 à 31/12/2020	Antepenúltimo Exercício 01/01/2019 à 31/12/2019
6.03.01	Dividendos pagos	-108.452	-3.965	0
6.03.02	Juros sobre o capital próprio pagos	-47.689	0	-17.740
6.03.03	Amortização de empréstimos e financiamentos	-3.585	-4.232	-1.158
6.03.04	Pagamento de gastos para desmobilização com a mina	-30.514	-19.152	0
6.05	Aumento (Redução) de Caixa e Equivalentes	-226.514	193.943	148.300
6.05.01	Saldo Inicial de Caixa e Equivalentes	389.507	195.564	47.264
6.05.02	Saldo Final de Caixa e Equivalentes	162.993	389.507	195.564

DFs Individuais / Demonstração das Mutações do Patrimônio Líquido / DMPL - 01/01/2021 à 31/12/2021**(Reais Mil)**

Código da Conta	Descrição da Conta	Capital Social Integralizado	Reservas de Capital, Opções Outorgadas e Ações em Tesouraria	Reservas de Lucro	Lucros ou Prejuízos Acumulados	Outros Resultados Abrangentes	Patrimônio Líquido
5.01	Saldos Iniciais	206.929	136.307	390.980	0	-6.506	727.710
5.03	Saldos Iniciais Ajustados	206.929	136.307	390.980	0	-6.506	727.710
5.04	Transações de Capital com os Sócios	0	0	-96.254	-49.665	0	-145.919
5.04.06	Dividendos	0	0	-96.254	-14.735	0	-110.989
5.04.07	Juros sobre Capital Próprio	0	0	0	-34.930	0	-34.930
5.05	Resultado Abrangente Total	0	0	-4.390	276.598	22.885	295.093
5.05.01	Lucro Líquido do Período	0	0	0	276.598	0	276.598
5.05.02	Outros Resultados Abrangentes	0	0	-4.390	0	22.885	18.495
5.05.02.06	Ganhos (Perdas) Atuarias	0	0	0	0	29.075	29.075
5.05.02.07	Outros Resultados Abrangentes	0	0	0	0	-694	-694
5.05.02.08	Reclassificação do saldo de imposto diferido	0	0	-4.390	0	4.390	0
5.05.02.09	Reconhecimento do saldo de imposto diferido	0	0	0	0	-9.886	-9.886
5.06	Mutações Internas do Patrimônio Líquido	0	0	226.933	-226.933	0	0
5.06.01	Constituição de Reservas	0	0	226.933	-226.933	0	0
5.07	Saldos Finais	206.929	136.307	517.269	0	16.379	876.884

DFs Individuais / Demonstração das Mutações do Patrimônio Líquido / DMPL - 01/01/2020 à 31/12/2020**(Reais Mil)**

Código da Conta	Descrição da Conta	Capital Social Integralizado	Reservas de Capital, Opções Outorgadas e Ações em Tesouraria	Reservas de Lucro	Lucros ou Prejuízos Acumulados	Outros Resultados Abrangentes	Patrimônio Líquido
5.01	Saldos Iniciais	206.929	136.307	238.742	0	-4.446	577.532
5.03	Saldos Iniciais Ajustados	206.929	136.307	238.742	0	-4.446	577.532
5.04	Transações de Capital com os Sócios	0	0	0	-32.184	0	-32.184
5.04.06	Dividendos	0	0	0	-10.611	0	-10.611
5.04.07	Juros sobre Capital Próprio	0	0	0	-21.573	0	-21.573
5.05	Resultado Abrangente Total	0	0	0	184.422	-2.060	182.362
5.05.01	Lucro Líquido do Período	0	0	0	184.422	0	184.422
5.05.02	Outros Resultados Abrangentes	0	0	0	0	-2.060	-2.060
5.05.02.06	Ganhos (Perdas) Atuarias	0	0	0	0	-1.781	-1.781
5.05.02.07	Outros Resultados Abrangentes	0	0	0	0	-279	-279
5.06	Mutações Internas do Patrimônio Líquido	0	0	152.238	-152.238	0	0
5.06.01	Constituição de Reservas	0	0	152.238	-152.238	0	0
5.07	Saldos Finais	206.929	136.307	390.980	0	-6.506	727.710

DFs Individuais / Demonstração das Mutações do Patrimônio Líquido / DMPL - 01/01/2019 à 31/12/2019**(Reais Mil)**

Código da Conta	Descrição da Conta	Capital Social Integralizado	Reservas de Capital, Opções Outorgadas e Ações em Tesouraria	Reservas de Lucro	Lucros ou Prejuízos Acumulados	Outros Resultados Abrangentes	Patrimônio Líquido
5.01	Saldos Iniciais	162.505	180.731	161.489	-11.048	4.329	498.006
5.03	Saldos Iniciais Ajustados	162.505	180.731	161.489	-11.048	4.329	498.006
5.04	Transações de Capital com os Sócios	44.424	-44.424	173	-21.782	0	-21.609
5.04.01	Aumentos de Capital	44.424	-44.424	0	0	0	0
5.04.06	Dividendos	0	0	0	-4.042	0	-4.042
5.04.07	Juros sobre Capital Próprio	0	0	0	-17.740	0	-17.740
5.04.08	Prescrição de dividendos	0	0	173	0	0	173
5.05	Resultado Abrangente Total	0	0	0	109.910	-8.775	101.135
5.05.01	Lucro Líquido do Período	0	0	0	109.910	0	109.910
5.05.02	Outros Resultados Abrangentes	0	0	0	0	-8.775	-8.775
5.05.02.06	Ganhos (Perdas) atuariais	0	0	0	0	-11.131	-11.131
5.05.02.07	Outros Resultados Abrangentes	0	0	0	0	2.356	2.356
5.06	Mutações Internas do Patrimônio Líquido	0	0	77.080	-77.080	0	0
5.06.01	Constituição de Reservas	0	0	77.080	-77.080	0	0
5.07	Saldos Finais	206.929	136.307	238.742	0	-4.446	577.532

DFs Individuais / Demonstração de Valor Adicionado**(Reais Mil)**

Código da Conta	Descrição da Conta	Último Exercício 01/01/2021 à 31/12/2021	Penúltimo Exercício 01/01/2020 à 31/12/2020	Antepenúltimo Exercício 01/01/2019 à 31/12/2019
7.01	Receitas	1.159.112	880.037	755.691
7.01.01	Vendas de Mercadorias, Produtos e Serviços	1.151.533	871.705	722.413
7.01.02	Outras Receitas	7.579	8.332	33.278
7.02	Insumos Adquiridos de Terceiros	-520.055	-459.587	-345.695
7.02.01	Custos Prods., Mercs. e Servs. Vendidos	-646.098	-470.940	-454.054
7.02.02	Materiais, Energia, Servs. de Terceiros e Outros	110.127	97.405	109.237
7.02.03	Perda/Recuperação de Valores Ativos	15.916	-87.431	-111
7.02.04	Outros	0	1.379	-767
7.03	Valor Adicionado Bruto	639.057	420.450	409.996
7.04	Retenções	-34.341	-23.083	-25.934
7.04.01	Depreciação, Amortização e Exaustão	-34.341	-23.083	-25.934
7.05	Valor Adicionado Líquido Produzido	604.716	397.367	384.062
7.06	Vlr Adicionado Recebido em Transferência	26.831	15.224	24.551
7.06.02	Receitas Financeiras	26.831	15.224	24.551
7.07	Valor Adicionado Total a Distribuir	631.547	412.591	408.613
7.08	Distribuição do Valor Adicionado	631.547	412.591	408.613
7.08.01	Pessoal	108.018	110.600	126.999
7.08.01.01	Remuneração Direta	79.016	78.650	87.627
7.08.01.02	Benefícios	24.324	23.962	31.364
7.08.01.03	F.G.T.S.	4.678	7.988	8.008
7.08.02	Impostos, Taxas e Contribuições	215.832	96.104	148.602
7.08.02.01	Federais	108.168	22.466	77.197
7.08.02.02	Estaduais	106.000	71.340	68.426
7.08.02.03	Municipais	1.664	2.298	2.979
7.08.03	Remuneração de Capitais de Terceiros	26.599	21.465	23.102
7.08.03.01	Juros	23.551	18.632	20.809
7.08.03.02	Aluguéis	3.048	2.833	2.293
7.08.04	Remuneração de Capitais Próprios	276.598	184.422	109.910
7.08.04.03	Lucros Retidos / Prejuízo do Período	276.598	184.422	109.910

DFs Individuais / Demonstração de Valor Adicionado**(Reais Mil)**

Código da Conta	Descrição da Conta	Último Exercício 01/01/2021 à 31/12/2021	Penúltimo Exercício 01/01/2020 à 31/12/2020	Antepenúltimo Exercício 01/01/2019 à 31/12/2019
7.08.05	Outros	4.500	0	0

TRONOX 



A world of brilliance.

TRONOX PIGMENTOS DO BRASIL S/A Release de Resultados 4T21

Relatório da Administração/Comentário do Desempenho**TRONOX  Release de Resultados - 4T21****NOTA - COVID-19**

A Companhia, assim como todas as demais empresas e a população em geral, vem enfrentando a disseminação do Novo Coronavírus (“vírus” ou “COVID-19”), que tem exigido várias medidas preventivas de gerenciamento, às quais se estendem desde o isolamento social indo até a preparação para, se necessário, trabalho na operação e manutenção em regime de confinamento.

Nesse contexto, tão logo a Companhia tomou conhecimento da propagação do vírus no Brasil, instalou um comitê permanente de crise, que imediatamente adotou as medidas recomendadas pelas autoridades de saúde e pela sua área médica, para proteção aos colaboradores.

Como consequência, a Companhia passou a trabalhar em regime de home office no que se refere às atividades administrativas. As atividades operacionais estão mantidas, mas tiveram seus regimes de turno de trabalho ajustados para manter a normalidade da operação e manutenção com segurança, tendo também sido adotadas medidas de caráter preventivo, dentre as quais destacam-se: (i) elaboração, atualização constante e ampla divulgação de protocolo interno, pela área médica, seguindo orientações dos organismos nacionais e internacionais de Saúde; ii) elaboração de matriz de risco prevendo ações a serem adotadas diante de diferentes cenários futuros possíveis; (iii) espaçamento das pessoas nas áreas internas da empresa e nos transportes; (iv) reforço na rotina de higienização dos ambientes, equipamentos, ferramentas e demais instrumentos de trabalho; (v) suspensão temporárias de viagens, visitas e treinamentos presenciais; (vi) monitoramento dos colaboradores para identificação de sintomas e imediato afastamento; (vii) preparação de instalações para operação em regime especial, caso torne-se necessário; (viii) diálogo direto e constante com as empresas contratadas que mantêm equipes trabalhando dentro das plantas da Companhia, para garantir alinhamento das medidas de prevenção.

A Companhia realizou avaliação técnica e monitora permanentemente a evolução da pandemia e mantém atualizados distintos cenários de desdobramento e respectivos impactos nas vertentes operacional, financeira e comercial, tendo tomado medidas mitigatórias no sentido de assegurar a continuidade das suas operações e a liquidez financeira.

Para o exercício findo em 31 de dezembro de 2021, a Companhia não sofreu impactos relevantes decorrentes do COVID-19 na operação e nos negócios. O volume de vendas do pigmento de titânio registrou incremento de 11% em 2021, quando comparado ao ano anterior. Conforme evidenciado na nota 24, o incremento de receitas está relacionado, basicamente, aos aumentos da taxa de câmbio, preço dos produtos e quantidades vendidas.

Os procedimentos realizados acima serviram de base para a conclusão da Administração da Companhia de que há poucos indícios, até o momento, indicativos de impactos significativos no plano de negócios da Companhia que poderiam afetar de forma significativa as estimativas de realização dos ativos e dos resultados futuros.

Relatório da Administração/Comentário do Desempenho**TRONOX  Release de Resultados - 4T21****Tronox anuncia lucro bruto no ano de 2021 de R\$313.627, com margem bruta de 33%.**

Salvador-Bahia, 11 de março de 2022 - Tronox Pigmentos do Brasil (B3: CRPG3, CRPG5 e CRPG6), empresa do grupo Tronox Holdings plc, a principal fabricante mundial integrada de pigmentos de dióxido de titânio de alta qualidade, anuncia hoje os resultados do quarto trimestre de 2021 (“4T21”).

As informações financeiras da Companhia foram preparadas e apresentadas de acordo com as práticas contábeis adotadas no Brasil, incluindo os pronunciamentos emitidos pelo Comitê de Pronunciamentos Contábeis (“CPC”), com observância às disposições contidas na Comissão de Valores Mobiliários (“CVM”) e de acordo com os Padrões Internacionais de Demonstrações Financeiras (International Financial Reporting Standards - “IFRS”) emitidos pelo IASB (International Accounting Standards Board).

Salvo quando indicado de outro modo, os valores monetários estão expressos em milhares de Reais (R\$ mil) e as comparações feitas referem-se a igual período do ano anterior (quarto trimestre de 2020 - “4T20”).

DESTAQUES OPERACIONAIS E FINANCEIROS

- ◆ A receita líquida no 4T21 é de R\$264.953. No acumulado do ano foi de R\$ 958.231;
- ◆ O lucro líquido no 4T21 é de R\$73.761, com uma margem líquida de 28%. No acumulado do ano de 2021 o lucro líquido é de R\$276.598, com uma margem líquida de 29%;
- ◆ O EBITDA apresentado no 4T21 é de R\$95.889, com margem EBITDA de 36%. No acumulado do ano de 2021, o EBITDA é de R\$317.556, com margem EBITDA de 33%.

EVENTOS RECENTES

- ◆ Conforme comunicado anteriormente em fato relevante, a Mina do Guajú, localizada no Município de Mataraca - PB, encerrou totalmente suas atividades produtivas em dezembro de 2021, finalizando também os contratos de trabalho, permanecendo, apenas, no local, estoque de ilmenita. A produção de zirconita, rutilo e cianita, por sua vez, já havia sido encerrada em 2020.
- ◆ Em 05 de novembro de 2021, a Companhia divulgou Fato Relevante para comunicar aos seus acionistas e mercado em geral que seu principal fornecedor de ácido sulfúrico, matéria-prima fundamental para seu processo produtivo, reduziu temporariamente o fornecimento da referida matéria-prima à planta industrial da Bahia. A Companhia está acompanhando prioritariamente a situação, envidando todos os esforços na busca de alternativas e voltará a informar seus acionistas e ao mercado em geral os desenvolvimentos relevantes em relação aos fatos ora comunicados que cheguem ao seu conhecimento.

Relatório da Administração/Comentário do Desempenho**TRONOX  Release de Resultados - 4T21**

- ◆ O Conselho de Administração da Companhia, conforme deliberação realizada no dia 05 de outubro de 2021, aprovou a distribuição de dividendos no valor de R\$50.000. No dia 15 de dezembro de 2021, foi aprovado o pagamento de Juros Sobre Capital Próprio “JCP” no valor de R\$24.148.
- ◆ A destinação do lucro líquido do exercício social findo em 31 de dezembro de 2021 está demonstrada a seguir:

Tronox Pigmentos do Brasil S.A.	
Lucro líquido do exercício	276.598
Constituição da reserva legal	(10.802)
Constituição das reservas de incentivos fiscais	(86.467)
Lucro ajustado I (A)	179.329
Dividendo mínimo obrigatório (25%) (B)	44.832
(-) JCP bruto já distribuídos no exercício de 2021 (C)	34.930
IR sobre JCP pago	(4.833)
(-) JCP líquido já distribuídos no exercício de 2021 (D)	30.097
Dividendo mínimo já distribuído em 2021 (E)	3.746
Dividendo mínimo obrigatório ainda a distribuir (F) = (B) - (D) - (E)	10.989
Lucro ajustado II (A) - (C) - (E) - (F)	129.664
Reserva para aumento de capital (90%)	116.698
Reserva especial para dividendos (10%)	12.966

EQUIPE DE RELAÇÕES COM INVESTIDORES

- ◆ Viktor Maximiliano Augusto dos Santos Veras - Diretor de Relações com Investidores
- ◆ RODOVIA BA 099 KM 20, CENTRO, ABRANTES, CAMAÇARI, BA, BRASIL, CEP 42.829-710
- ◆ +55 (71) 3634-9144 - <https://www.tronox-ri.com.br/>

VISÃO GERAL DA TRONOX

A Tronox é a maior produtora verticalizada de pigmento de dióxido de titânio (“TiO2”) do mundo. Conta com 9 fábricas de TiO2 e 6 minas distribuídas nos 6 continentes.

Relatório da Administração/Comentário do Desempenho

TRONOX Release de Resultados - 4T21



VISÃO GERAL DA TRONOX PIGMENTOS DO BRASIL S/A.

A Tronox Pigmentos do Brasil S/A., empresa de capital aberto na B3 (Brasil. Bolsa. Balcão), conta com três unidades: a mina do Guajú, em Mataraca, na Paraíba; a fábrica em Camaçari, na Bahia; e o escritório comercial na capital de São Paulo, o qual atende à demanda de toda a América Latina.

A planta da Bahia utiliza como principal matéria-prima o minério de titânio, ou ilmenita. Conforme evidenciado no tópico de “Eventos Recentes”, a Mina de Guajú, localizada no Município de Mataraca - PB, encerrou totalmente as suas atividades em dezembro de 2021, finalizando também os contratos de trabalho, permanecendo, apenas, no local, estoque de ilmenita. A produção de Zirconita, Rutilo e Cianita, por sua vez, já havia sido encerrada em 2020. O processo de encerramento das atividades minerárias segue um planejamento estratégico e legal, estabelecido pelos órgãos reguladores e de proteção ambiental. A expectativa da Companhia é que o fornecimento de ilmenita para a fábrica da Bahia deverá ser mantido pelo estoque existente até o final do ano de 2023. Após essa data, a fábrica da Bahia será suprida por fonte alternativa, que pode incluir importação por uma das filiais da Tronox Global.

O controle da Companhia é diretamente detido pela sociedade brasileira Millennium Inorganic Chemicals Holdings Brasil Ltda., com 71,65% de representatividade no capital da organização.

Adicionalmente, 28,35% do seu capital social é livremente negociado na bolsa de valores de São Paulo - B3, sob os códigos CRPG3, CRPG5 e CRPG6, seguindo todas as práticas e recomendações de transparência e governança necessárias para esta categoria.

Composição Acionária

Acionista	Qtde. ações ordinárias	Ações ordinárias	Qtde. ações preferenciais	Ações preferenciais	Qtde. total de ações	Total de ações
Millennium Holdings Brasil Ltda.	10.059.122	99,02%	10.731.917	56,90%	20.791.039	71,65%
Outros	99.276	0,98%	8.128.432	43,10%	8.227.708	28,35%
Total	10.158.398	100,00%	18.860.349	100,00%	29.018.747	100,00%

Relatório da Administração/Comentário do Desempenho**TRONOX  Release de Resultados - 4T21****Governança Corporativa**

A Companhia cumpre com as melhores práticas de governança corporativa da atualidade, bem como acredita que mantém um histórico de ótima comunicação e transparência com investidores.

Diretoria e Conselho	
Diretoria - Membro	Cargo
Rodrigo Jacobina Assunção	Diretor
Roberto Garcia de Souza	Diretor
Viktor Maximiliano Augusto dos Santos Veras	Diretor de relações com investidores
Conselho de Administração - Membro	Cargo
Roberto Garcia de Souza	Presidente
Alejandro Hernan Tochilovsky	Efetivo
Marcelo Passos Doria	Efetivo
Ricardo Antonio Weiss	Efetivo
Conselho Fiscal - Membro	Suplente
Massao Fábio Oya	Maria Elvira Lopes Gimenez
Welhington Lancaster Lemos Andrade	Marcelo Pereira Fernandes de Barros
Antomar de Oliveira Rios	João Roberto Sena da Paixão

Estatuto e Políticas

A Companhia possui estatuto e políticas formalizados e divulgados, os quais orientam a condução de suas operações de forma ética e em conformidade com as leis, normas e melhores práticas do mercado. Dentre as políticas divulgadas destacam-se:

- ◆ Código de conduta
- ◆ Política de Qualidade, Segurança, Saúde e Meio Ambiente
- ◆ Política de Remuneração do Conselho e da Diretoria
- ◆ Política de Negociação de Valores Mobiliários
- ◆ Política de Transações com Partes Relacionadas
- ◆ Política de Divulgação das Informações
- ◆ Política de Gerenciamento de Risco

Código de Conduta e Ética

A Companhia possui um Código de Conduta e Ética divulgado, o qual orienta seus colaboradores e stakeholders (fornecedores, consultores, contratados e semelhantes) a agir da maneira correta e respeitar os demais.

O Código de Conduta e Ética estabelece princípios comportamentais que vão desde o cumprimento da lei até o combate à lavagem de dinheiro e ao terrorismo, passando pelo relacionamento entre empregados, acionistas, comunidade e terceiros (conflitos de interesse e concorrência).

Relatório da Administração/Comentário do Desempenho**TRONOX  Release de Resultados - 4T21****COMENTÁRIOS DA ADMINISTRAÇÃO**Segmento TiO2

Em consonância com a estratégia da Companhia, manteve-se a priorização ao atendimento do mercado brasileiro neste quarto trimestre de 2021 (“4T21”). A forte demanda local por pigmentos TIO2 continuou durante todo o 4T21. Os pigmentos TiO2 estiveram com tendência progressivamente favorável, permitindo-nos ajustar os preços de venda. No 4T21, os preços médios de venda de TiO2, em moeda local, aumentaram 19% em relação ao terceiro trimestre de 2021 (“3T21”). Por outro lado, verifica-se uma redução de 15% nas quantidades vendidas, quando comparado com o 3T21.

Além disso, no 4T21, obtivemos uma redução de 30% no volume de vendas, em relação ao mesmo período de 2020 (“4T20”). Essa redução, como outrora comunicado ao mercado através de fato relevante, se deve as interrupções na cadeia de suprimentos e dificuldades na obtenção de ácido sulfúrico, uma das principais matérias-primas do processo, resultando em redução de produção e estoque para atendimento ao mercado. Essa redução no volume de vendas é minimizada pelo incremento de 38% nos preços médios de venda do TiO2.

Em linhas gerais, a demanda por pigmento no Brasil no 4T21 seguiu aquecida e em linha com a demanda global. O segmento de tintas, o maior atendido pela Companhia, seguiu em alta com a manutenção da alta do mercado da construção civil.

O mercado global de TiO2, como é de conhecimento comum, é cíclico, logo, os preços do pigmento podem flutuar em resposta às relativas mudanças no fornecimento/demanda, flutuações do PIB, incertezas de mercado e ainda fatores não recorrentes além do nosso controle. Dessa forma, os desafios impostos pelo desequilíbrio na logística global e da cadeia de suprimentos, bem como o aumento da demanda interna chinesa, levaram a redução das importações de produtos chineses para o Brasil e menor interesse dos importadores por produtos oriundos daquela origem. Além disso, os aumentos nos custos de transporte marítimo e nos preços das matérias-primas, estes últimos principalmente devido aos recentes aumentos nos preços dos minerais (matéria-prima), permitiram à Companhia reajustar seus preços no 4T21.

Segmento Minérios

Conforme divulgado anteriormente por meio de fato relevante, a Mina de Guajú, localizada no Município de Mataraca -PB, encerrou totalmente suas atividades produtivas no mês de dezembro de 2021, finalizando também os contratos de trabalho, permanecendo apenas, no local, estoque de ilmenita. A Produção de zirconita, rutilo e cianita, por sua vez, já havia sido encerrada em 2020.

Relatório da Administração/Comentário do Desempenho**TRONOX  Release de Resultados - 4T21**

Para o 4T21, não houve venda de zirconita e rutilo, sendo assim, quando comparado ao mesmo período do ano anterior (“4T20”) e ao “3T21”, verifica-se uma redução de 100% no volume de vendas, decorrente da exaustão da jazida.

Com relação à ilmenita, no 4T21, verifica-se um incremento de 3% no volume de vendas, quando comparado ao 4T20. Quando comparamos o 4T21 com o 3T21, verificamos um incremento de 2879%. Os incrementos são devido à exportação ocorrida para Tronox França, que representou 99% das vendas no trimestre. Quanto aos preços médios de venda, em moeda corrente, verifica-se um incremento de 43% no comparativo com o 4T20. Ao comparamos com o 3T21, verifica-se uma redução de 9% (em moeda local).

Revenda de zirconita

Devido à exaustão da jazida a Companhia efetuou aquisição e venda de zirconita proveniente da operação da Tronox na África do Sul. As vendas começaram em 2021, o que impossibilita uma análise comparativa com o exercício de 2020. Quando comparamos o 4T21 com o 3T21, observamos uma redução do volume de vendas de 17%. Comparando o 4T21 com o 3T21, houve um incremento nos preços médios dos produtos revendidos de 12%. Em 31 de dezembro de 2021, a Companhia não possui saldo de estoques de zirconita para revenda.

Em 2021, a Companhia reconheceu receita líquida de revenda de zirconita no montante de R\$91.662 e uma margem bruta de 16%.

Para o exercício de 2022, a Companhia não possui expectativa de aquisição de zirconita para revenda oriunda da Tronox África do Sul.

Desempenho Operacional e Resultados**Receita Líquida**

(R\$ mil)	4T21	4T20	%	3T21	%	Acumulado 4T		
						2021	2020	%
Receita bruta	316.938	331.711	-4%	287.663	10%	1.157.521	880.318	31%
Impostos incidentes sobre vendas	(50.643)	(48.371)	5%	(51.354)	-1%	(193.302)	(140.216)	38%
Descontos, abatimentos e outras deduções	(1.342)	(1.656)	-19%	(1.268)	6%	(5.988)	(8.613)	-30%
Receita líquida	264.953	281.684	-6%	235.041	13%	958.231	731.489	31%

No 4T21 a receita bruta é de R\$316.938, apresentando uma redução de 4% quando comparado com o mesmo período do ano anterior (4T20). A receita líquida no 4T21 foi de R\$264.953, uma redução de 6% quando comparado com o mesmo período do ano anterior (4T20).

Relatório da Administração/Comentário do Desempenho**TRONOX  Release de Resultados - 4T21**

A variação foi devido aos seguintes fatores:

- ◆ **Pigmento:** no comparativo entre o trimestre atual (4T21) e o trimestre anterior (3T21), verificou-se que o aumento se deve ao preço médio dos produtos e a diminuição das quantidades vendidas, geraram uma estabilidade no valor da receita. Com relação ao comparativo do 4T21 com o 4T20, a redução apresentada foi decorrente do decréscimo de 30% no volume vendido, parcialmente compensado pelo acréscimo do preço de venda, em que houve um incremento de 38%
- ◆ **Minérios:** devido à exaustão da lavra da Mina de Guajú, no 4T21, a Companhia não efetuou venda de zirconita, rutilo e cianita. Sendo assim, observam-se reduções nas vendas dos minérios no comparativo do 4T21 com outros períodos.

Custo de Vendas

(R\$ mil)							Acumulado 4T		
	4T21	4T20	%	3T21	%	2021	2020	%	
Receita líquida	264.953	281.684	-6%	235.041	13%	958.231	731.489	31%	
Custo de vendas	(187.776)	(175.875)	7%	(169.321)	11%	(644.604)	(467.845)	38%	
Lucro bruto	77.177	105.809	-27%	65.720	17%	313.627	263.644	19%	
Margem bruta	29%	38%		28%		33%	36%		

No 4T21, a variação do custo de vendas foi de 7% maior quando comparado com o mesmo período de 2020, motivada pelo aumento do custo de produção. No (“4T21”), podemos observar uma variação do custo de vendas superior à variação da receita líquida devido, basicamente, aos seguintes motivos:

- i) Aumento de preços médios de matérias-primas como ácido sulfúrico e gás natural, que juntos representaram no 4T21 50% do custo de vendas (3T21, 34%).
- ii) O impacto da variação da taxa cambial (real X dólar) sobre o custo de vendas ocorre numa proporção menor, já que apenas parte das matérias-primas e insumos adquiridos no mercado exterior são adquiridas em dólar, além do incremento do preço médio de fornecedores.

Lucro Bruto e Margem Bruta

No 4T21 o lucro bruto apresentado foi de R\$77.177, impactado pelo incremento do preço de pigmentos e pela taxa de câmbio, quando comparado com o 3T21. Adicionalmente, foi 27% inferior quando comparado ao mesmo período de 2020, devido ao aumento no custo das vendas e menor quantidade vendida. No 4T21 a margem bruta é de 29%, mantendo estabilidade quando comparado ao 3T21.

Relatório da Administração/Comentário do Desempenho

TRONOX Release de Resultados - 4T21

Lucro Líquido

(R\$ mil)	4T21	4T20	%	3T21	%	Acumulado 4T		
						2021	2020	%
Lucro líquido	73.761	85.663	-14%	68.408	8%	276.598	184.422	50%
Margem líquida	28%	30%		29%		29%	25%	

No 4T21 o lucro líquido foi de R\$73.761, representando uma redução de 14% quando comparado com o mesmo período do ano anterior, com margem líquida de 28% e 30%, respectivamente, mantendo estabilidade.

EBITDA e Margem EBITDA

(R\$ mil)	4T21	4T20	%	3T21	%	Acumulado 4T		
						2021	2020	%
Lucro líquido	73.761	85.663	-14%	68.408	8%	276.598	184.422	50%
(+/-) Resultado financeiro	(1.212)	3.132	-139%	(3.926)	-69%	(3.279)	3.407	-196%
(+/-) Depreciação, amortização e exaustão	16.395	6.013	173%	6.029	172%	34.341	23.083	49%
(+/-) IR e CS	6.945	(65.216)	-111%	(11.110)	-163%	9.896	(55.049)	-118%
(-) EBITDA	95.889	29.592	224%	59.401	61%	317.556	155.863	104%
Margem EBITDA	36%	11%		25%		33%	21%	

No comparativo do 4T21 com o 4T20, o EBITDA apresentou um incremento de 25 pontos percentuais, devido ao reconhecimento no 4T20 de despesas com benefício pós-emprego no montante de R\$72.415. Para o 4T21, a Companhia reverteu R\$18.787 do saldo reconhecido no 4T20.

Depreciação, amortização e exaustão

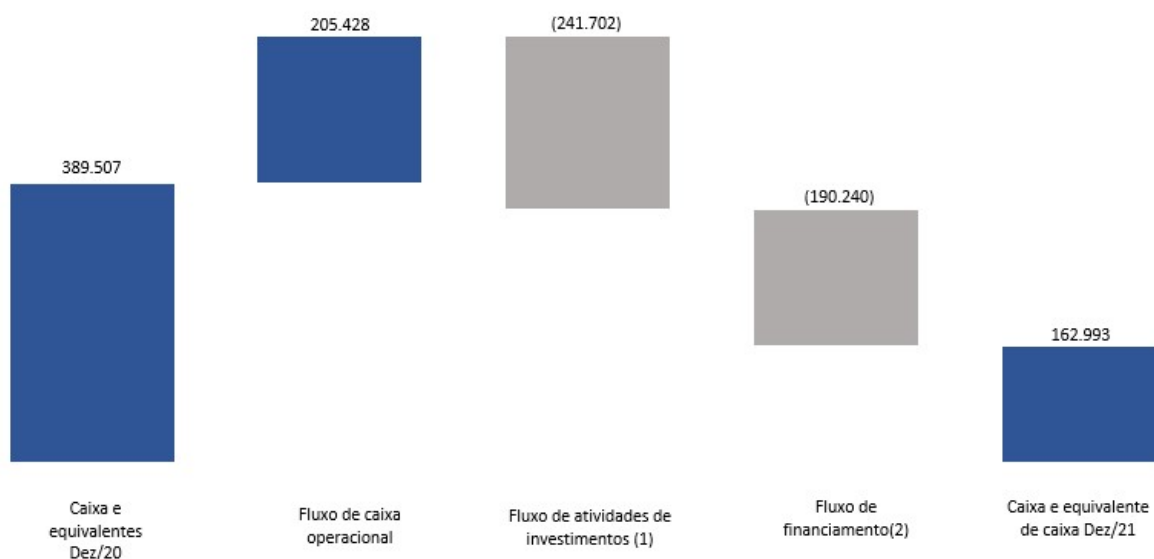
Adicionalmente, no 4T21, quando comparado com os trimestres anteriores, verifica-se um incremento de depreciação, amortização e exaustão na ordem de R\$10.024 justificado pelo término das operações da mina, em dezembro de 2021.

Relatório da Administração/Comentário do Desempenho

TRONOX Release de Resultados - 4T21

Geração de caixa e caixa líquido

No exercício findo em 31 de dezembro de 2021, o caixa e equivalentes de caixa da Companhia é de R\$162.993. Uma visão mais detalhada das movimentações do fluxo de caixa, encontra-se no Anexo IV deste documento.




(1) Inclui aquisições de bens do ativo imobilizado, intangível e mútuo com partes relacionadas.

(2) Pagamentos de financiamento por arrendamento mercantil (leasing), pagamento de dividendos e de juros sobre capital próprio.

Resultados por Segmentos de Negócios

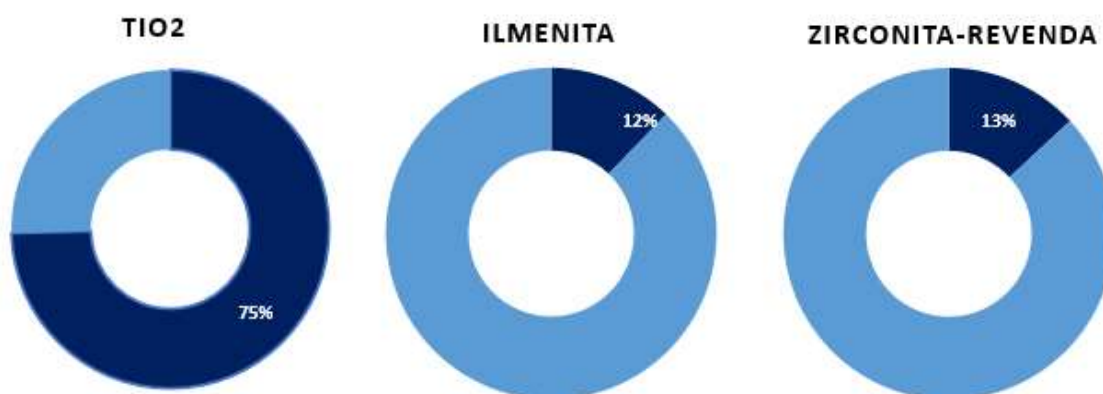
A Companhia atua de forma integrada em dois segmentos de negócios: Pigmentos de Titânio - TiO₂ e Mineração, o qual pode ser subdividido em Ilmenita, Zircônia e outros.



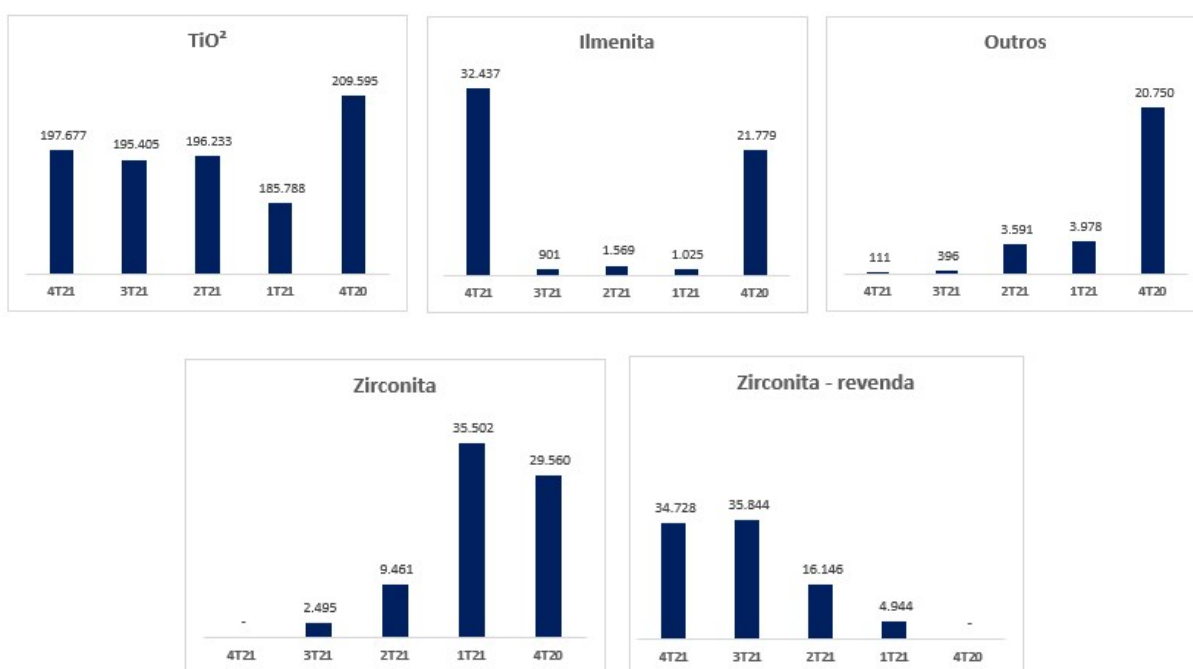
Relatório da Administração/Comentário do Desempenho

TRONOX Release de Resultados - 4T21

Receita Líquida por Segmento - 4º trimestre de 2021



Receita Líquida por Trimestre (R\$/mil) - 4º trimestre de 2021



No 4T21 e 4T20, a Companhia efetuou exportação de ilmenita para parte relacionada (Tronox França). Adicionalmente no 4T20 a Companhia efetuou a exportação de Rutilo e Cianita para terceiros (outros).

Relatório da Administração/Comentário do Desempenho

TRONOX Release de Resultados - 4T21

ANEXO I – DEMONSTRAÇÃO DOS RESULTADOS

Demonstração do Resultado	31/12/2021	31/12/2020	Var. (%)
Operações continuadas			
Receita líquida de vendas	958.231	731.489	31%
Custo de vendas	(644.604)	(467.845)	38%
Lucro bruto	313.627	263.644	19%
Despesas com vendas	(18.971)	(28.462)	-33%
Despesas gerais e administrativas	(8.063)	(110.892)	-93%
Outras receitas (despesas) operacionais, líquidas	(3.378)	8.490	-140%
Resultado operacional	283.215	132.780	113%
Receitas financeiras	20.297	7.948	155%
Variação cambial ativa	6.534	7.277	-10%
Despesas financeiras	(19.085)	(14.302)	33%
Variação cambial passiva	(4.467)	(4.330)	3%
Lucro antes dos tributos sobre o lucro	286.494	129.373	121%
Imposto de renda e contribuição social corrente	(14.610)	(11.701)	25%
Imposto de renda e contribuição social diferido	4.714	66.750	-93%
Lucro líquido do exercício	276.598	184.422	50%
Total de ações no final do exercício (em milhares)			
Ordinárias	10.159	10.159	
Preferenciais Classe "A"	12.342	12.342	
Preferenciais Classe "B"	6.518	6.518	
	29.019	29.019	
Lucro básico e diluído por mil ações atribuível aos acionistas da Companhia - R\$			
Ordinárias	9,53	6,36	50%
Preferenciais Classe "A"	9,53	6,36	50%
Preferenciais Classe "B"	9,53	6,36	50%
Lucro líquido do exercício	276.598	184.422	50%
Outros resultados abrangentes não reclassificados para o resultado do exercício em períodos subsequentes	22.885	(2.060)	-1211%
Total de resultados abrangentes do exercício	299.483	182.362	64%

Relatório da Administração/Comentário do Desempenho

TRONOX Release de Resultados - 4T21

ANEXO II – BALANÇO PATRIMONIAL ATIVO

Balanço Patrimonial - Ativo	31/12/2021	31/12/2020	Var. (%)
Circulante			
Caixa e equivalentes de caixa	162.993	389.507	-58%
Títulos e valores mobiliários	13.661	8.967	52%
Contas a receber de clientes	174.630	94.006	86%
Estoques	321.880	273.795	18%
Tributos a recuperar	19.097	29.730	-36%
Valores a receber de partes relacionadas	37.906	27.413	38%
Outros ativos	20.915	8.836	137%
Total do ativo circulante	751.082	832.254	-10%
Não Circulante			
Títulos e valores mobiliários	-	7.852	-100%
Tributos a recuperar	15.342	5.304	189%
Valores a receber de partes relacionadas	211.263	-	100%
Imposto de renda e contribuição social diferidos	68.759	74.759	-8%
Depósitos judiciais	1.564	1.574	-1%
Outros ativos	2.065	1.397	48%
Imobilizado	143.799	134.360	7%
Ativos de direito de uso	3.407	4.325	-21%
Intangível	1.275	1.575	-19%
Total do ativo não circulante	447.474	231.146	94%
Total do ativo	1.198.556	1.063.400	13%

- ◆ Caixas e equivalente de caixa: decréscimo do saldo refere-se, basicamente, a transferência de R\$200.000 para parte relacionada controladora da Companhia (Millennium Inorganic Chemicals Holdings do Brasil Ltda) através de contrato de mútuo firmado entre as partes. Adicionalmente, a Companhia efetuou o pagamento de, aproximadamente, R\$156.141 em dividendos e juros sobre capital próprio.
- ◆ Aplicações financeiras: reclassificação de R\$2.463 para a rubrica de caixa e equivalência de caixa e R\$5.389 para o ativo circulante.
- ◆ Contas a Receber: Incremento do saldo é relacionado ao incremento das vendas com o reaquecimento do mercado, venda de ilmenita para o mercado externo e alta do câmbio para o dólar americano.
- ◆ Estoques: Incremento no saldo refere-se, principalmente, a compra de ácido sulfúrico de fontes alternativas, devido a paralisação temporária do seu principal fornecedor, conforme evidenciado no tópico de “Eventos Recentes”.
- ◆ Tributos a recuperar: Incremento do saldo é decorrente, basicamente, do reconhecimento de crédito judicial de IRPJ e CSLL referente a não tributação da taxa SELIC sobre indêbitos tributários, no montante de R\$18.592, com base em decisão do Supremo Tribunal Federal.
- ◆ Valores a receber de partes relacionadas: Refere-se ao contrato de mútuo efetuado com parte relacionada controladora da Companhia (Millennium Inorganic Chemicals Holdings do Brasil Ltda), considerando saldo de IOF e juros firmado no contrato.
- ◆ Outros ativos: A Companhia reconheceu um saldo de contas a receber (R\$12.697), com sua antiga

Relatório da Administração/Comentário do Desempenho**TRONOX  Release de Resultados - 4T21**

controladora (“Grupo Tasnee”), decorrente um auto de infração referente aos anos de 2017 e 2018. O Grupo Tasnee é obrigado a ressarcir a Companhia com relação a autuações fiscais ocorridas antes da assinatura do Acordo de Transação (transferência de controle societário) assinado entre as partes.

- ◆ **Imobilizado:** o incremento do saldo ocorreu em função de investimentos efetuados na ordem de R\$41.354, ajustado pela depreciação no período de R\$30.734 e por baixas no montante de R\$483. Os principais projetos referem-se a reparos e substituição de equipamentos, melhorias no processo, segurança e meio ambiente da planta industrial (substituição de tanques, agitadores e tubulações, além de melhorias no turbogerador, entre outros). Houve também a constituição de provisão para perda de ativo imobilizado, referente a itens de reposição no montante de R\$698.
- ◆ **Ativos de direito de uso:** refere-se à depreciação do período, líquida das adições.
- ◆ **Intangível:** refere-se à amortização do período, líquida das adições.

Relatório da Administração/Comentário do Desempenho

TRONOX Release de Resultados - 4T21

ANEXO III – BALANÇO PATRIMONIAL PASSIVO

Balanço Patrimonial - Passivo e Patrimônio líquido	31/12/2021	31/12/2020	Var. (%)
Passivo Circulante			
Fornecedores	97.382	31.784	206%
Passivos de arrendamento	2.066	3.343	-38%
Salários e encargos sociais	24.629	22.600	9%
Impostos, taxas e contribuições	3.379	18.237	-81%
Valores a pagar a partes relacionadas	8.352	8.881	-6%
Dividendos e JCP a pagar	16.286	31.282	-48%
Provisão ambiental	14.860	13.783	8%
Provisão para benefício pós emprego	607	-	100%
Provisão para gastos para desmobilização da mina	16.419	20.287	-19%
Outros passivos	20.691	7.674	170%
Total do passivo circulante	204.671	157.871	30%
Passivo Não Circulante			
Passivos de arrendamento	1.620	1.678	-3%
Provisão para contingências	7.921	6.532	21%
Provisão ambiental	18.416	5.981	208%
Provisão para benefício pós emprego	50.702	96.544	-47%
Provisão para gastos para desmobilização da mina	38.342	67.084	-43%
Total do passivo não circulante	117.001	177.819	-34%
Patrimônio Líquido			
Capital Social	206.929	206.929	0%
Reservas de capital	136.307	136.307	0%
Reservas de lucros	517.269	390.980	32%
Outros resultados abrangentes	16.379	(6.506)	-352%
Total do patrimônio líquido	876.884	727.710	20%
Total do passivo e do patrimônio líquido	1.198.556	1.063.400	13%

- ◆ Fornecedores: Incremento do saldo refere-se, principalmente, a compra de ácido sulfúrico através de fontes alternativas, visto que seu principal fornecedor reduziu temporariamente o fornecimento deste material, conforme evidenciado tópico de “Eventos Recentes”.
- ◆ Passivos de arrendamento: redução do saldo refere-se ao pagamento de parcelas no período, líquidas das adições e encargos.
- ◆ Impostos, taxas e contribuições: variação refere-se principalmente a redução do fornecimento de ácido sulfúrico do principal fornecedor da Companhia. A aquisição desta matéria-prima com fontes alternativas acarretou na geração de crédito de imposto devidamente compensado com o passivo.
- ◆ Dividendos e JCP a pagar: refere-se ao pagamento no período de saldo de dividendos e de juros

Relatório da Administração/Comentário do Desempenho**TRONOX  Release de Resultados - 4T21**

sobre capital próprio no montante de R\$156.141.

- ◆ Provisão para desmobilização da mina: variação do saldo no período refere-se à reavaliação anual da provisão, além de pagamentos efetuados, líquida de ajustes a valor presente.
- ◆ Provisão ambiental: variação do saldo no período refere-se à reavaliação anual da provisão, além de pagamentos efetuados, líquida de ajustes a valor presente.
- ◆ Provisão para benefício pós emprego: variação do saldo no período refere-se à reavaliação anual do saldo da provisão, além de pagamentos efetuados, líquida de ajustes a valor presente.
- ◆ Outros passivos: Conforme evidenciado na nota 19 das demonstrações financeiras, a Companhia reconheceu um saldo de contas a pagar (R\$12.269), com sua antiga controladora (“Grupo Tasnee”), decorrente um auto de infração referente aos anos de 2017 e 2018. O Grupo Tasnee é obrigado a ressarcir a Companhia com relação a autuações fiscais ocorridas antes da assinatura do Acordo de Transação (transferência de controle societário) assinado entre as partes.

Relatório da Administração/Comentário do Desempenho

TRONOX Release de Resultados - 4T21

ANEXO IV – DEMOSTRAÇÃO DOS FLUXOS DE CAIXA

Demonstração do Fluxo de Caixa	31/12/2021	31/12/2020	Var. (%)
Fluxos de caixa das atividades operacionais			
Lucro antes do imposto de renda e contribuição social	286.494	129.373	121%
Ajuste para reconciliação do resultado do período ao caixa gerado pelas atividades operacionais:			
Depreciação e amortização	34.341	23.083	49%
Juros sobre mútuo com partes relacionadas	(7.510)	-	100%
Juros e variações monetárias e cambiais, líquidas	1.983	(5.509)	-136%
Juros sobre aplicações financeiras	2.463	(5.174)	-148%
Baixa ou venda de ativo imobilizado e ativo de direito de uso	532	1.316	-60%
Baixas de ativos e passivos, líquidas	(82)	-	100%
Provisão para desvalorização e perdas dos estoques	3.665	543	100%
Provisão para perda com imobilizado	698	-	100%
Ajuste a valor presente - Provisão ambiental	1.312	43	100%
Ajuste a valor presente - Gastos para desmobilização da mina	6.584	8.225	-20%
Ajuste a valor presente - Provisão benefício pós-emprego	7.108	1.653	330%
Provisão para devedores duvidosos	-	(731)	-100%
Doações	4.500	-	100%
Constituição de provisões, líquidas	(14.607)	90.515	-116%
Variações nos ativos e passivos operacionais	327.481	243.337	35%
Contas a receber de clientes	(81.909)	(41.413)	98%
Estoques	(51.751)	45.204	-214%
Fornecedores	65.598	3.185	1960%
Partes Relacionadas	(14.996)	(17.509)	-14%
Salários e encargos sociais	2.029	1.174	73%
Impostos, taxas e contribuições	(32.478)	14.267	-328%
Outros ativos e passivos	(8.546)	(1.386)	517%
Caixa líquido proveniente de atividades operacionais	205.428	246.859	-17%
Fluxos de caixa das atividades de investimentos			
Aquisições de bens do ativo imobilizado e intangível	(41.702)	(25.567)	63%
Constituição de mútuo com partes relacionadas	(200.000)	-	100%
Caixa líquido aplicado nas atividades de investimentos	(241.702)	(25.567)	845%
Fluxos de caixa das atividades de financiamento			
Amortização de arrendamentos	(3.585)	(4.232)	-15%
Pagamento de gastos para desmobilização com a mina	(30.514)	(19.152)	59%
Juros sobre capital próprio pagos	(47.689)	-	100%
Dividendos pagos	(108.452)	(3.965)	2635%
Caixa líquido aplicado nas atividades de financiamento	(190.240)	(27.349)	596%
Variação no caixa e equivalentes de caixa	(226.514)	193.943	-217%
Caixa e equivalentes de caixa no início do exercício	389.507	195.564	99%
Caixa e equivalentes de caixa no final do exercício	162.993	389.507	-58%

Notas Explicativas

Tronox Pigmentos do Brasil S.A.

Demonstrações financeiras

31 de dezembro de 2021

Índice

Demonstrações financeiras auditadas

Balancos patrimoniais.....	2
Demonstrações dos resultados.....	4
Demonstrações dos resultados abrangentes	5
Demonstrações das mutações do patrimônio líquido	6
Demonstrações dos fluxos de caixa.....	7
Demonstrações do valor adicionado	8
Notas explicativas às demonstrações financeiras	9

As notas explicativas são parte integrante das demonstrações financeiras.

Notas Explicativas**Tronox Pigmentos do Brasil S.A.**

Balancos patrimoniais
(Em milhares de reais)

Ativo	Nota	Tronox Pigmentos do Brasil S.A.	
		31/12/2021	31/12/2020
Circulante			
Caixa e equivalentes de caixa	4	162.993	389.507
Títulos e valores mobiliários	5	13.661	8.967
Contas a receber de clientes	6	174.630	94.006
Estoques	7	321.880	273.795
Tributos a recuperar	8	19.097	29.730
Valores a receber de partes relacionadas	23	37.906	27.413
Outros ativos	11	20.915	8.836
		751.082	832.254
Não circulante			
Títulos e valores mobiliários	5	-	7.852
Tributos a recuperar	8	15.342	5.304
Valores a receber de partes relacionadas	23	211.263	-
Imposto de renda e contribuição social diferidos	21	68.759	74.759
Depósitos judiciais	15	1.564	1.574
Outros ativos	11	2.065	1.397
		298.993	90.886
Imobilizado			
Ativos de direito de uso	10	3.407	4.325
Intangível	9	1.275	1.575
		148.481	140.260
		447.474	231.146
Total do ativo		1.198.556	1.063.400

As notas explicativas são parte integrante das demonstrações financeiras.

Notas Explicativas**Tronox Pigmentos do Brasil S.A.**Balancos patrimoniais
(Em milhares de reais)

	Nota	Tronox Pigmentos do Brasil S.A.	
		31/12/2021	31/12/2020
Passivo e Patrimônio Líquido			
Passivo circulante			
Fornecedores	12	97.382	31.784
Passivos de arrendamento	10	2.066	3.343
Salários e encargos sociais	13	24.629	22.600
Impostos, taxas e contribuições	14	3.379	18.237
Valores a pagar a partes relacionadas	23	8.352	8.881
Dividendos e JCP a pagar	20	16.286	31.282
Provisão ambiental	16	14.860	13.783
Provisão para benefício pós emprego	17	607	-
Provisão para gastos para desmobilização da mina	18	16.419	20.287
Outros passivos	19	20.691	7.674
		204.671	157.871
Passivo não circulante			
Passivos de arrendamento	10	1.620	1.678
Provisão para contingências	15	7.921	6.532
Provisão ambiental	16	18.416	5.981
Provisão para benefício pós emprego	17	50.702	96.544
Provisão para gastos para desmobilização da mina	18	38.342	67.084
		117.001	177.819
Patrimônio líquido	20		
Capital social		206.929	206.929
Reservas de capital		136.307	136.307
Reservas de lucros		517.269	390.980
Outros resultados abrangentes		16.379	(6.506)
		876.884	727.710
Total do passivo e do patrimônio líquido		1.198.556	1.063.400

As notas explicativas são parte integrante das demonstrações financeiras.

Notas Explicativas**Tronox Pigmentos do Brasil S.A.**

Demonstrações dos resultados

Exercícios findos em 31 de dezembro

(Em milhares de reais, exceto quando mencionado de outra forma)

	Nota	Tronox Pigmentos do Brasil S.A.	
		31/12/2021	31/12/2020
Operações continuadas			
Receita líquida de vendas	24	958.231	731.489
Custo de vendas	25	(644.604)	(467.845)
Lucro bruto		313.627	263.644
Despesa com vendas	26	(18.971)	(28.462)
Despesas gerais e administrativas	25	(8.063)	(110.892)
Outras receitas (despesas) operacionais, líquidas	27	(3.378)	8.490
Resultado operacional		283.215	132.780
Receitas financeiras	28	20.297	7.948
Variação cambial ativa		6.534	7.277
Despesas financeiras	28	(19.085)	(14.302)
Variação cambial passiva		(4.467)	(4.330)
Lucro antes dos tributos sobre o lucro		286.494	129.373
Imposto de renda e contribuição social corrente	21	(14.610)	(11.701)
Imposto de renda e contribuição social diferido	21	4.714	66.750
Lucro líquido do exercício		276.598	184.422
Total de ações no final do período (em milhares)	20		
Ordinárias		10.159	10.159
Preferenciais Classe "A"		12.342	12.342
Preferenciais Classe "B"		6.518	6.518
		29.019	29.019
Lucro básico e diluído por mil ações atribuível aos acionistas da Companhia - R\$			
Ordinárias		9,53	6,36
Preferenciais Classe "A"		9,53	6,36
Preferenciais Classe "B"		9,53	6,36

As notas explicativas são parte integrante das demonstrações financeiras.

Notas Explicativas**Tronox Pigmentos do Brasil S.A.**

Demonstrações dos resultados abrangentes
Exercícios findos em 31 de dezembro
(Em milhares de reais)

	Tronox Pigmentos do Brasil S.A.	
	<u>31/12/2021</u>	<u>31/12/2020</u>
Lucro líquido do exercício	276.598	184.422
Ganhos (perdas) atuariais (nota 17)	29.075	(1.781)
Reconhecimento de imposto de renda e contribuição social diferidos sobre ganhos (perdas) atuariais (nota 17)	(5.496)	-
Outros resultados abrangentes não reclassificados para o resultado do exercício em períodos subsequentes (a)	(694)	(279)
Total de resultados abrangentes do exercício	<u>299.483</u>	<u>182.362</u>

- (a) Refere-se à variação do valor justo das ações dos títulos e valores mobiliários detidos pela Companhia, classificados como "valor justo por meio do resultado abrangente".

As notas explicativas são parte integrante das demonstrações financeiras.

Notas Explicativas

Tronox Pigmentos do Brasil S.A.

Demonstrações das mutações do patrimônio líquido
Exercícios findos em 31 de dezembro
(Em milhares de reais)

	Reservas de capital			Reservas de lucros			Lucros acumulados	Outros resultados abrangentes	Total
	Capital Social	Isenção e redução de imposto de renda	Legal	Incentivos fiscais	Para aumento de capital	Especial para dividendos			
Saldos em 31 de dezembro de 2019	206.929	136.307	21.363	142.301	68.711	6.367	-	(4.446)	577.532
Lucro líquido do exercício	-	-	-	-	-	-	184.422	-	184.422
Outros resultados abrangentes	-	-	-	-	-	-	-	(279)	(279)
Prescrição de dividendos	-	-	-	-	-	-	-	-	-
Constituição de juros sobre capital próprio	-	-	-	-	-	-	(21.573)	-	(21.573)
Aumento de capital	-	-	-	-	-	-	-	-	-
Regularização reserva de incentivos fiscais anos anteriores	-	-	-	17.540	(15.786)	(1.754)	-	-	-
Constituição de reservas	-	-	9.221	59.407	75.249	8.361	(152.238)	-	-
Dividendos propostos	-	-	-	-	-	-	(10.611)	-	(10.611)
Perdas atuariais	-	-	-	-	-	-	-	(1.781)	(1.781)
Saldos em 31 de dezembro de 2020	206.929	136.307	30.584	219.248	128.174	12.974	-	(6.506)	727.710
Lucro líquido do exercício	-	-	-	-	-	-	276.598	-	276.598
Outros resultados abrangentes	-	-	-	-	-	-	-	(694)	(694)
Constituição de juros sobre capital próprio (Nota 20 (f))	-	-	-	-	-	-	(34.930)	-	(34.930)
Constituição de reservas (Nota 20 (g))	-	-	10.802	86.467	116.698	12.966	(226.933)	-	-
Dividendos intermediários propostos (Nota 20 (e))	-	-	-	-	(83.280)	(12.974)	(3.746)	-	(100.000)
Dividendos mínimos obrigatórios propostos (Nota 20 (e))	-	-	-	-	-	-	(10.989)	-	(10.989)
Reclassificação de saldo de imposto diferido (Nota 17)	-	-	-	-	(3.951)	(439)	-	4.390	-
Reconhecimento de saldo de imposto diferido (Nota 17)	-	-	-	-	-	-	-	(9.886)	(9.886)
Ganhos atuariais (Nota 17)	-	-	-	-	-	-	-	29.075	29.075
Saldos em 31 de dezembro de 2021	206.929	136.307	41.386	305.715	157.641	12.527	-	16.379	876.884

As notas explicativas são parte integrante das demonstrações financeiras.

Notas Explicativas**Tronox Pigmentos do Brasil S.A.**

Demonstrações dos fluxos de caixa
Exercícios findos em 31 de dezembro
(Em milhares de reais)

	Tronox Pigmentos do Brasil S.A.	
	31/12/2021	31/12/2020
Fluxos de caixa das atividades operacionais		
Lucro antes do imposto de renda e da contribuição social	286.494	129.373
Ajuste para reconciliação do resultado do período ao caixa gerado pelas atividades operacionais:		
Depreciação, exaustão e amortização (nota 25)	34.341	23.083
Juros sobre mútuo com partes relacionadas (nota 23)	(7.510)	-
Juros e variações monetárias e cambiais, líquidas	1.983	(5.509)
Juros sobre aplicações financeiras	2.463	(5.174)
Baixa ou venda de ativo imobilizado e ativo de direito de uso	532	1.316
Baixas de ativos e passivos, líquidas	(82)	-
Provisão para desvalorização e perdas dos estoques (nota 7)	3.665	543
Provisão para perda com imobilizado (nota 9)	698	-
Ajuste a valor presente - Provisão ambiental (nota 28)	1.312	-
Ajuste a valor presente - Gastos para desmobilização da mina (nota 28)	6.584	8.225
Ajuste a valor presente - Provisão benefício pós-emprego (nota 28)	7.108	1.653
Reversão de provisão para devedores duvidosos (nota 6)	-	(731)
Doações (nota 19)	4.500	-
Constituição (reversão) de provisões, líquidas	(14.607)	90.558
	327.481	243.337
Variações nos ativos e passivos operacionais		
Contas a receber de clientes	(81.909)	(41.413)
Estoques	(51.751)	45.204
Fornecedores	65.598	3.185
Partes relacionadas	(14.996)	(17.509)
Salários e encargos sociais	2.029	1.174
Impostos, taxas e contribuições	(32.478)	14.267
Outros ativos e passivos	(8.546)	(1.386)
Caixa líquido proveniente das atividades operacionais	205.428	246.859
Fluxos de caixa das atividades de investimentos		
Aquisições de ativo imobilizado e intangível (nota 9)	(41.702)	(25.567)
Constituição de mútuo com partes relacionadas (nota 23)	(200.000)	-
Caixa líquido aplicado nas atividades de investimentos	(241.702)	(25.567)
Fluxos de caixa das atividades de financiamento		
Amortização de arrendamentos (nota 10)	(3.585)	(4.232)
Pagamento de gastos para desmobilização com a mina (nota 18)	(30.514)	(19.152)
Juros sobre capital próprio pagos (nota 20)	(47.689)	-
Dividendos pagos (nota 20)	(108.452)	(3.965)
Caixa líquido aplicado nas atividades de financiamento	(190.240)	(27.349)
Variação no caixa e equivalentes de caixa	(226.514)	193.943
Caixa e equivalentes de caixa no início do exercício	389.507	195.564
Caixa e equivalentes de caixa no final do exercício	162.993	389.507

As notas explicativas são parte integrante das demonstrações financeiras.

Notas Explicativas**Tronox Pigmentos do Brasil S.A.**

Demonstrações do valor adicionado
Exercícios findos em 31 de dezembro
(Em milhares de reais)

	Tronox Pigmentos do Brasil S.A.	
	31/12/2021	31/12/2020
Receitas		
Vendas brutas de produtos (nota 24)	1.151.533	871.705
Outras receitas	7.579	8.332
	1.159.112	880.037
Insumos adquiridos de terceiros e outros	(520.055)	(459.587)
Valor adicionado bruto	639.057	420.450
Depreciação, amortização e exaustão (nota 25)	(34.341)	(23.083)
Valor adicionado líquido produzido pela companhia	604.716	397.367
Valor adicionado recebido em transferência		
Receitas financeiras e variações cambiais positivas	26.831	15.224
Valor adicionado total a distribuir	631.547	412.591
Distribuição do valor adicionado:		
Doações (nota 19)	4.500	-
Pessoal e encargos	108.018	110.600
Salários	79.016	78.650
Outros benefícios	24.324	23.962
Fundo de garantia por tempo de serviço	4.678	7.988
Impostos, taxas e contribuições	215.832	96.104
Federais	108.168	22.466
Estaduais	106.000	71.340
Municipais	1.664	2.298
Financiadores	26.599	21.465
Juros e variações cambiais negativas	23.551	18.632
Aluguéis	3.048	2.833
Lucro líquido do exercício	276.598	184.422
Valor adicionado distribuído	631.547	412.591

As notas explicativas são parte integrante das demonstrações financeiras.

Notas Explicativas

Tronox Pigmentos do Brasil S.A.

Notas explicativas às demonstrações financeiras

31 de dezembro de 2021

(Em milhares de reais, exceto quando mencionado de outra forma)

1. Informações gerais

A Tronox Pigmentos do Brasil S.A. (“Companhia” ou “Tronox Pigmentos”) é uma sociedade anônima de capital aberto que tem ações negociadas na BOVESPA, com sede em Camaçari - BA.

A Companhia tem por objeto a produção e o comércio de produtos químicos, especialmente pigmento branco de titânio e seus subprodutos; a produção, a industrialização e o comércio de matérias-primas aplicadas ou não em sua própria produção; a importação e a exportação de matérias-primas e de produtos industrializados acabados; a produção, industrialização e o comércio de minérios em geral, especialmente rutilo, ilmenita, zirconita e cianita, compreendendo pesquisa, lavra, exploração e beneficiamento, importação e exportação; a participação no capital de outras sociedades, relacionadas ou não com seus objetivos e o exercício de atividades relacionadas com a execução de seus objetivos.

O controle da Companhia é diretamente detido pela sociedade brasileira Millennium Inorganic Chemicals Holdings Brasil Ltda., sendo esta, controlada pela Tronox Holdings plc, acionista controladora da Tronox Limited.

Conforme divulgado anteriormente em fato relevante datado em 10 de abril de 2019, a Mina do Guajú, localizada no Município de Mataraca – PB, encerrou totalmente suas atividades produtivas em dezembro de 2021, finalizando também os contratos de trabalho, permanecendo, apenas, no local, estoque de ilmenita. A produção de Zirconita, Rutilo e Cianita, por sua vez, já havia sido encerrada em 2020. O processo de encerramento das atividades minerárias segue um planejamento estratégico e legal, estabelecido pelos órgãos reguladores e de proteção ambiental. Para maiores detalhes sobre os custos de encerramento, ver nota 18.

A Administração da Companhia tem a expectativa que o fornecimento de ilmenita para a fábrica da Bahia deverá ser mantido pelo estoque existente até o final do ano de 2023. Após essa data, a fábrica da Bahia será suprida por fonte alternativa, que pode incluir importação por uma das filiais da Tronox Global.

Notas Explicativas

Tronox Pigmentos do Brasil S.A.

Notas explicativas às demonstrações financeiras

31 de dezembro de 2021

(Em milhares de reais, exceto quando mencionado de outra forma)

1. Informações gerais—Continuação

Coronavírus (“vírus” ou “COVID-19”)

A Companhia, assim como todas as demais empresas e a população em geral, vem enfrentando a disseminação do Coronavírus (“vírus” ou “COVID-19”), que tem exigido várias medidas preventivas de gerenciamento.

Nesse contexto, tão logo a Companhia tomou conhecimento da propagação do vírus no Brasil, instalou um comitê permanente de crise, que imediatamente adotou as medidas recomendadas pelas autoridades de saúde e pela sua área médica, para proteção aos colaboradores.

Como consequência, a Companhia passou a trabalhar em regime de home office no que se refere às atividades administrativas. As atividades operacionais estão mantidas, mas tiveram seus regimes de turno de trabalho ajustados para manter a normalidade da operação e manutenção com segurança, tendo também sido adotadas medidas de caráter preventivo, dentre as quais destacam-se: (i) elaboração, atualização constante e ampla divulgação de protocolo interno, pela área médica, seguindo orientações dos organismos nacionais e internacionais de Saúde; ii) elaboração de matriz de risco prevendo ações a serem adotadas diante de diferentes cenários futuros possíveis; (iii) espaçamento das pessoas nas áreas internas da empresa e nos transportes; (iv) reforço na rotina de higienização dos ambientes, equipamentos, ferramentas e demais instrumentos de trabalho; (v) suspensão temporárias de viagens, visitas e treinamentos presenciais; (vi) monitoramento dos colaboradores para identificação de sintomas e imediato afastamento; (vii) preparação de instalações para operação em regime especial, caso torne-se necessário; (viii) diálogo direto e constante com as empresas contratadas que mantêm equipes trabalhando dentro das plantas da Companhia, para garantir alinhamento das medidas de prevenção.

A Companhia realizou avaliação técnica e monitora permanentemente a evolução da pandemia e mantém atualizados distintos cenários de desdobramento e respectivos impactos nas vertentes operacional, financeira e comercial, tendo tomado medidas mitigatórias no sentido de assegurar a continuidade das suas operações e a liquidez financeira.

Para o exercício findo em 31 de dezembro de 2021, a Companhia não sofreu impactos relevantes decorrentes do COVID-19 na operação e nos negócios. O volume de vendas do pigmento de titânio registrou incremento de 11% em 2021, quando comparado ao ano anterior. Conforme evidenciado na nota 24, o incremento de receitas está relacionado, basicamente, aos aumentos da taxa de câmbio, preço dos produtos e quantidades vendidas.

Os procedimentos realizados acima serviram de base para a conclusão da Administração da Companhia de não existirem, até o momento, indicativos de impactos significativos no plano de negócios da Companhia que poderiam afetar de forma significativa as estimativas de realização dos ativos e dos resultados futuros.

Notas Explicativas

Tronox Pigmentos do Brasil S.A.

Notas explicativas às demonstrações financeiras

31 de dezembro de 2021

(Em milhares de reais, exceto quando mencionado de outra forma)

1. Informações gerais—Continuação

Suprimento de ácido

No dia 05 de novembro de 2021, a Companhia comunicou aos seus acionistas e ao mercado em geral que seu principal fornecedor de ácido sulfúrico, matéria-prima fundamental para seu processo produtivo, iria reduzir temporariamente o fornecimento da referida matéria-prima.

Desde outubro de 2021, devido a problemas operacionais, o fornecedor passou a enviar uma quantidade de matéria-prima inferior a quantidade contratada. Neste cenário foi necessário que a Companhia reduzisse seu volume de produção e procurasse outras fontes alternativas no mercado nacional e internacional para suprimento dessa matéria-prima. Todas as fontes alternativas utilizadas possuíam, por sua vez, um preço significativamente superior ao preço praticado, inclusive devido ao aumento de custos com transporte da matéria-prima. Devido a esses aumentos os custos de produção da Companhia foram negativamente impactados (nota 25).

A Companhia está acompanhando prioritariamente a situação, envidando todos os esforços na busca de alternativas e voltará a informar a seus acionistas e ao mercado em geral quaisquer desenvolvimentos relevantes em relação aos fatos ora comunicados que cheguem ao seu conhecimento.

2. Base de preparação e apresentação das demonstrações financeiras e principais práticas contábeis

2.1. Aspectos gerais

O Conselho de Administração da Companhia autorizou a conclusão da preparação dessas demonstrações financeiras e respectiva emissão em 11 de março de 2022.

As demonstrações financeiras são apresentadas em Reais, moeda funcional e de apresentação, e todos os valores demonstrados em milhares de reais, exceto quando indicado de outra forma.

As demonstrações financeiras da Companhia foram preparadas e apresentadas de acordo com as práticas contábeis adotadas no Brasil, incluindo os pronunciamentos emitidos pelo Comitê de Pronunciamentos Contábeis ("CPC"), com observância às disposições contidas na Comissão de Valores Mobiliários ("CVM") e de acordo com os Padrões Internacionais de Demonstrações Financeiras (*International Financial Reporting Standards - "IFRS"*) emitidos pelo IASB (*International Accounting Standards Board*).

As práticas contábeis adotadas no Brasil compreendem aquelas incluídas na legislação societária brasileira e os pronunciamentos técnicos e as orientações e interpretações emitidas pelo CPC e aprovados pela CVM.

Notas Explicativas

Tronox Pigmentos do Brasil S.A.

Notas explicativas às demonstrações financeiras

31 de dezembro de 2021

(Em milhares de reais, exceto quando mencionado de outra forma)

2. Base de preparação e apresentação das demonstrações financeiras e principais práticas contábeis -- Continuação

2.2. Principais práticas contábeis

As principais práticas contábeis descritas a seguir foram aplicadas de forma consistente para os exercícios apresentados:

a) Conversão de saldos denominados em moeda estrangeira

Os ativos e passivos monetários denominados em moeda estrangeira são convertidos para a moeda funcional (o Real) usando-se a taxa de câmbio vigente na data dos respectivos balanços patrimoniais. Os ganhos e perdas resultantes da atualização desses ativos e passivos verificados entre a taxa de câmbio vigente na data da transação e os encerramentos dos exercícios são reconhecidos como receitas ou despesas financeiras no resultado.

b) Provisão para recuperação ao valor recuperável de ativos não financeiros

A Administração revisa, pelo menos anualmente, o valor contábil líquido dos ativos com o objetivo de avaliar eventos ou mudanças nas circunstâncias econômicas, operacionais ou tecnológicas, que possam indicar deterioração ou perda de seu valor recuperável. Quando tais evidências são identificadas, e o valor contábil líquido excede o valor recuperável, é constituída provisão para deterioração ajustando o valor contábil líquido.

c) Julgamentos, estimativas e premissas contábeis significativas

São utilizadas para a mensuração e reconhecimento de certos ativos e passivos das demonstrações financeiras da Companhia. A determinação dessas estimativas levou em consideração experiências de eventos passados e correntes, pressupostos relativos a eventos futuros, e outros fatores objetivos e subjetivos.

Itens significativos sujeitos a estimativas incluem:

- (i) Análise de recuperação dos valores dos ativos imobilizados e intangíveis (nota 2.2 (b));
- (ii) Provisão para créditos de liquidação duvidosa (nota 6);
- (iii) Provisão para perdas no estoque (nota 7);
- (iv) Provisão para contingências (nota 15);
- (v) Provisão para benefícios pós-emprego (nota 17);
- (vi) Provisão ambiental (nota 16);
- (vii) Provisão para gastos para desmobilização da mina (nota 18)

Notas Explicativas

Tronox Pigmentos do Brasil S.A.

Notas explicativas às demonstrações financeiras

31 de dezembro de 2021

(Em milhares de reais, exceto quando mencionado de outra forma)

2. Base de preparação e apresentação das demonstrações financeiras e principais práticas contábeis -- Continuação

2.2. Principais práticas contábeis - Continuação

c) Julgamentos, estimativas e premissas contábeis significativas--Continuação

(viii) Imposto de renda e contribuição social diferidos (nota 21).

A liquidação ou realização das transações envolvendo essas estimativas poderá resultar em valores significativamente divergentes dos registrados nas demonstrações financeiras devido às imprecisões inerentes ao processo de sua determinação. A Companhia revisa suas estimativas e premissas anualmente.

d) Demonstrações do Valor Adicionado (DVA)

Essa demonstração tem por finalidade evidenciar a riqueza criada pela Companhia e sua distribuição durante determinado exercício e é apresentada, conforme requerido pela legislação societária brasileira, como parte de suas demonstrações financeiras, pois não é uma demonstração prevista e nem obrigatória conforme IFRS.

e) Alterações de normas novas que ainda não estão em vigor

As novas normas e interpretações emitidas, até a emissão das demonstrações financeiras da Companhia, estão descritas a seguir. A Companhia pretende adotar essas novas normas, alterações e interpretações, se aplicável, quando entrarem em vigor e não espera ter um impacto material decorrente de sua aplicação em suas demonstrações financeiras.

As seguintes alterações de normas foram emitidas pelo IASB mas não estão em vigor para o exercício de 2021. A adoção antecipada de normas, embora encorajada pelo IASB, não é permitida, no Brasil, pelo Comitê de Pronunciamento Contábeis (CPC).

Alteração ao IAS 16 "Ativo Imobilizado": em maio de 2020, o IASB emitiu uma alteração que proíbe uma entidade de deduzir do custo do imobilizado os valores recebidos da venda de itens produzidos enquanto o ativo estiver sendo preparado para seu uso pretendido. Tais receitas e custos relacionados devem ser reconhecidos no resultado do exercício. A data efetiva de aplicação dessa alteração é 1o de janeiro de 2022.

Alteração ao IAS 37 "Provisão, Passivos Contingentes e Ativos Contingentes": em maio de 2020, o IASB emitiu essa alteração para esclarecer que, para fins de avaliar se um contrato é oneroso, o custo de cumprimento do contrato inclui os custos incrementais de cumprimento desse contrato e uma alocação de outros custos que se relacionam diretamente ao cumprimento dele. A data efetiva de aplicação dessa alteração é 1o de janeiro de 2022.

Notas Explicativas

Tronox Pigmentos do Brasil S.A.

Notas explicativas às demonstrações financeiras

31 de dezembro de 2021

(Em milhares de reais, exceto quando mencionado de outra forma)

2. Base de preparação e apresentação das demonstrações financeiras e principais práticas contábeis -- Continuação

2.2. Principais práticas contábeis - Continuação

e) Alterações de normas novas que ainda não estão em vigor--Continuação

Aprimoramentos anuais - ciclo 2018-2020: em maio de 2020, o IASB emitiu as seguintes alterações como parte do processo de melhoria anual, aplicáveis a partir de 1o de janeiro de 2022:

- i) IFRS 16 - "Arrendamentos" - alteração do exemplo 13 a fim de excluir o exemplo de pagamentos do arrendador relacionados a melhorias no imóvel arrendado.

Alteração ao IAS 1 "Apresentação das Demonstrações Contábeis": emitida em maio de 2020, com o objetivo esclarecer que os passivos são classificados como circulantes ou não circulantes, dependendo dos direitos que existem no final do período. A classificação não é afetada pelas expectativas da entidade ou eventos após a data do relatório (por exemplo, o recebimento de um waiver ou quebra de covenant). As alterações também esclarecem o que se refere "liquidação" de um passivo à luz do IAS 1. As alterações do IAS 1 tem vigência a partir de 1o de janeiro de 2023.

Alteração ao IAS 1 e IFRS Practice Statement 2 - Divulgação de políticas contábeis: em fevereiro de 2021 o IASB emitiu nova alteração ao IAS 1 sobre divulgação de políticas contábeis "materiais" ao invés de políticas contábeis "significativas". As alterações definem o que é "informação de política contábil material" e explicam como identificá-las. Também esclarece que informações imateriais de política contábil não precisam ser divulgadas, mas caso o sejam, que não devem obscurecer as informações contábeis relevantes. Para apoiar esta alteração, o IASB também alterou a "IFRS Practice Statement 2 Making Materiality Judgements" para fornecer orientação sobre como aplicar o conceito de materialidade às divulgações de política contábil. A referida alteração tem vigência a partir de 1o de janeiro de 2023.

Notas Explicativas

Tronox Pigmentos do Brasil S.A.

Notas explicativas às demonstrações financeiras

31 de dezembro de 2021

(Em milhares de reais, exceto quando mencionado de outra forma)

2. Base de preparação e apresentação das demonstrações financeiras e principais práticas contábeis -- Continuação

2.2. Principais práticas contábeis - Continuação

e) Alterações de normas novas que ainda não estão em vigor--Continuação

Alteração ao IAS 8 - Políticas Contábeis, Mudança de Estimativa e Retificação de Erro: a alteração emitida em fevereiro de 2021 esclarece como as entidades devem distinguir as mudanças nas políticas contábeis de mudanças nas estimativas contábeis, uma vez que mudanças nas estimativas contábeis são aplicadas prospectivamente a transações futuras e outros eventos futuros, mas mudanças nas políticas contábeis são geralmente aplicadas retrospectivamente a transações anteriores e outros eventos anteriores, bem como ao período atual. A referida alteração tem vigência a partir de 1o de janeiro de 2023.

Alteração ao IAS 12 - Tributos sobre o Lucro: a alteração emitida em maio de 2021 requer que as entidades reconheçam o imposto diferido sobre as transações que, no reconhecimento inicial, dão origem a montantes iguais de diferenças temporárias tributáveis e dedutíveis. Isso normalmente se aplica a transações de arrendamentos (ativos de direito de uso e passivos de arrendamento) e obrigações de descomissionamento e restauração, como exemplo, e exigirá o reconhecimento de ativos e passivos fiscais diferidos adicionais. A referida alteração tem vigência a partir de 1o de janeiro de 2023.

3. Gestão de risco financeiro

3.1. Fatores de risco financeiro

a) Gestão de capital

Os objetivos da Companhia ao administrar seu capital são os de salvaguardar a capacidade de continuidade da Companhia, para oferecer retorno aos acionistas e benefícios às outras partes interessadas, além de manter uma estrutura de capital ideal para reduzir esse custo.

Para manter ou ajustar a estrutura do capital, a Companhia pode rever a política de pagamento de dividendos, devolver capital aos acionistas, emitir novas ações ou vender ativos para reduzir, por exemplo, o nível de endividamento.

A Administração da Companhia monitora o capital com base no índice de alavancagem financeira. Isto é possível, especialmente por meio de geração de caixa. Qualquer modificação no índice de alavancagem, como mencionado acima, a Companhia reavalia a política de pagamento de dividendos e outros recursos para se ajustar novamente aos níveis de alavancagem desejados.

Notas Explicativas**Tronox Pigmentos do Brasil S.A.**

Notas explicativas às demonstrações financeiras

31 de dezembro de 2021

(Em milhares de reais, exceto quando mencionado de outra forma)

3. Gestão de risco financeiro--Continuação**3.1. Fatores de risco financeiro--Continuação**a) Gestão de capital--Continuação

	Tronox Pigmentos do Brasil S.A.	
	31/12/2021	31/12/2020
Total dos passivos de arrendamento e dívida com partes relacionadas	12.038	13.902
Menos: caixa e equivalentes de caixa (Nota 4)	(162.993)	(389.507)
Dívida líquida	(150.955)	(375.605)
Total do patrimônio líquido	876.884	727.710
Total do capital	725.929	352.105
Índice de alavancagem financeira	-21%	-107%

A Companhia não participou de operações envolvendo instrumentos financeiros derivativos durante os exercícios findos em 31 de dezembro de 2021 e 2020.

b) Risco de taxa de câmbio

Todas as transações de vendas da Companhia são baseadas em preços cotados em dólar estadunidense. As receitas de vendas da Companhia para o mercado externo representaram 3,58% e 7,24%, do total da venda bruta dos exercícios findos em 31 de dezembro de 2021 e 2020, respectivamente.

O risco associado decorre da possibilidade de a Administração da Companhia vir a incorrer em perdas nas suas receitas de vendas por causa de flutuações nas taxas de câmbio (apreciação da moeda local), que reduzam valores nominais faturados.

Os saldos de clientes, fornecedores e partes relacionadas, cujas transações estão atreladas à variação do dólar americano, estão demonstrados a seguir:

	Tronox Pigmentos do Brasil S.A.	
	31/12/2021	31/12/2020
Clientes	1.951	12.803
Fornecedores	(5.196)	(3.149)
Partes relacionadas - ativo	37.906	27.413
Partes relacionadas - passivo	(8.352)	(8.881)
	26.309	28.186

Notas Explicativas

Tronox Pigmentos do Brasil S.A.

Notas explicativas às demonstrações financeiras

31 de dezembro de 2021

(Em milhares de reais, exceto quando mencionado de outra forma)

3. Gestão de risco financeiro--Continuação

3.1. Fatores de risco financeiro—Continuação

c) Risco de crédito

A política de vendas da Companhia está intimamente ligada ao nível de risco de crédito a que a mesma está disposta a se sujeitar no curso de seus negócios. A seletividade de seus clientes, assim como o acompanhamento dos prazos de financiamento de vendas e limites individuais de posição, são procedimentos adotados a fim de minimizar eventuais problemas de inadimplência no saldo do contas a receber.

d) Risco com taxa de juros

O risco associado é oriundo da possibilidade de a Companhia incorrer em perdas por causa de flutuações nas taxas de juros que aumentem as despesas financeiras relativas a empréstimos e financiamentos captados no mercado. A Companhia monitora continuamente as referidas taxas, com o objetivo de avaliar a eventual necessidade de contratação de operações para proteger-se contra o risco de sua volatilidade

e) Risco de liquidez

A previsão de fluxo de caixa é realizada pelo departamento de finanças, que monitora as previsões contínuas das exigências de liquidez da Companhia para assegurar que tenha caixa suficiente para atender às necessidades operacionais.

O excesso de caixa mantido pela Companhia, além do saldo exigido para administração do capital circulante, é investido em contas correntes com incidência de juros, depósitos a prazo, depósitos de curto prazo e títulos e valores mobiliários, escolhendo instrumentos com vencimentos apropriados ou liquidez suficiente para fornecer a margem necessária conforme determinado pelas previsões acima mencionadas.

A tabela a seguir demonstra os passivos financeiros da Companhia, por faixas de vencimento, correspondentes ao período remanescente no balanço patrimonial até a data contratual do vencimento. Os valores divulgados na tabela são os fluxos de caixa não descontados contratados.

Notas Explicativas**Tronox Pigmentos do Brasil S.A.**

Notas explicativas às demonstrações financeiras

31 de dezembro de 2021

(Em milhares de reais, exceto quando mencionado de outra forma)

3. Gestão de risco financeiro--Continuação**3.1. Fatores de risco financeiro—Continuação**e) Risco de liquidez--Continuação

	Tronox Pigmentos do Brasil S.A.	
	Menos de um ano	Entre um e dois anos
Em 31 de dezembro de 2021		
Fornecedores	97.382	-
Passivos de arrendamento	2.066	1.620
Partes relacionadas	8.352	-
Em 31 de dezembro de 2020		
Fornecedores	31.784	-
Passivos de arrendamento	3.343	1.678
Partes relacionadas	8.881	-

f) Análise de sensibilidade

Apresentamos a seguir, em 31 de dezembro de 2021, análise de sensibilidade dos instrumentos financeiros, que descreve os riscos que podem gerar prejuízos materiais para a Companhia, com cenário mais provável (cenário I) segundo avaliação efetuada pela Administração, considerando um horizonte de 12 meses. Adicionalmente, dois outros cenários são demonstrados a fim de apresentar 25% e 50% de deterioração na variável de risco considerada, respectivamente (cenários II e III).

Risco taxa de juros

Instrumento/operação	CDI/SELIC Provável	Risco	Efeito		
			Cenário I	Cenário II	Cenário III
Aplicação financeira	10,25%	Baixa do CDI/SELIC	14.936	11.202	7.468
Valores a receber de partes relacionadas	10,25%	Baixa do CDI/SELIC	20.500	15.375	10.250

Risco cambial

Instrumento/operação	Dólar Provável	Risco	Efeito		
			Cenário I	Cenário II	Cenário III
Clientes no exterior	5,64	Baixa do dólar	21	(472)	(965)
Fornecedores no exterior	5,64	Alta do dólar	(55)	(1.368)	(2.681)
Partes relacionadas - ativo	5,64	Baixa do dólar	404	(9.173)	(18.751)
Partes relacionadas - passivo	5,64	Alta do dólar	(89)	(2.199)	(4.310)

Notas Explicativas

Tronox Pigmentos do Brasil S.A.

Notas explicativas às demonstrações financeiras

31 de dezembro de 2021

(Em milhares de reais, exceto quando mencionado de outra forma)

3. Gestão de risco financeiro--Continuação

3.1. Fatores de risco financeiro—Continuação

f) Análise de sensibilidade--Continuação

Risco cambial--Continuação

A análise de sensibilidade, supracitada, considera mudanças com relação a determinado risco, mantendo constante todas as demais variáveis, associadas a outros riscos.

3.2. Instrumentos financeiros por categoria

A classificação depende do modelo de negócio da entidade para gestão dos ativos financeiros e os termos contratuais dos fluxos de caixa.

Os instrumentos financeiros registrados no ativo e no passivo têm liquidez imediata ou vencimento em sua maioria, em prazos inferiores a 12 meses. Considerando o prazo e as características desses instrumentos, inclusive as taxas de remuneração contratadas, os valores contábeis se aproximam dos valores justos.

A Companhia avalia na data de cada balanço se há evidência objetiva de que um ativo financeiro ou grupo de ativos financeiros está deteriorado. Um ativo ou grupo de ativos financeiros está deteriorado e as perdas por *impairment* são incorridas somente se há evidência objetiva de *impairment* como resultado de um ou mais eventos ocorridos após o reconhecimento inicial dos ativos (um "evento de perda") e aquele evento (ou eventos) de perda tem um impacto nos fluxos de caixa futuros estimados do ativo financeiro ou grupo de ativos financeiros que pode ser estimado de maneira confiável.

Notas Explicativas**Tronox Pigmentos do Brasil S.A.**

Notas explicativas às demonstrações financeiras

31 de dezembro de 2021

(Em milhares de reais, exceto quando mencionado de outra forma)

3. Gestão de risco financeiro--Continuação**3.2. Instrumentos financeiros por categoria—Continuação**

	Tronox Pigmentos do Brasil S.A.		
	Custo amortizado	Valor justo por meio de outros resultados abrangentes	Total
Ativos financeiros			
31 de dezembro de 2021			
Caixa e equivalentes de caixa	162.993	-	162.993
Títulos e valores mobiliários	5.389	8.272	13.661
Contas a receber de clientes	174.630	-	174.630
Valores a receber de partes relacionadas	249.169	-	249.169
Depósitos judiciais	1.564	-	1.564
Outros ativos	22.980	-	22.980
	616.725	8.272	624.997
31 de dezembro de 2020			
Caixa e equivalentes de caixa	389.507	-	389.507
Títulos e valores mobiliários	7.852	8.967	16.819
Contas a receber de clientes	94.006	-	94.006
Valores a receber de partes relacionadas	27.413	-	27.413
Depósitos judiciais	1.574	-	1.574
Outros ativos	10.233	-	10.233
	530.585	8.967	539.552
Tronox Pigmentos do Brasil S.A.			
Passivo pelo custo			
Outros passivos financeiros			
31 de dezembro de 2021			
Passivos de arrendamento	3.686		
Valores a pagar a partes relacionadas	8.352		
Fornecedores	97.382		
Outros passivos	20.691		
	130.111		
31 de dezembro de 2020			
Passivos de arrendamento	5.021		
Partes relacionadas	8.881		
Fornecedores	31.784		
Outros passivos	7.674		
	53.360		

Notas Explicativas

Tronox Pigmentos do Brasil S.A.

Notas explicativas às demonstrações financeiras

31 de dezembro de 2021

(Em milhares de reais, exceto quando mencionado de outra forma)

3. Gestão de risco financeiro--Continuação

3.3. Hierarquia de valor justo

A Companhia utiliza a seguinte hierarquia para determinar e divulgar o valor justo de instrumentos financeiros pela técnica de avaliação:

- Nível 1: preços cotados (sem ajustes) nos mercados ativos para ativos ou passivos idênticos;
- Nível 2: outras técnicas para as quais todos os dados que tenham efeito significativo sobre o valor justo registrado sejam observáveis, direta ou indiretamente; e
- Nível 3: técnicas que usam dados que tenham efeito significativo no valor justo registrado que não sejam baseados em dados observáveis no mercado.

Encontram-se a seguir as informações do valor justo dos instrumentos financeiros da Companhia apresentadas nas demonstrações financeiras, conforme Nível 1:

	Tronox Pigmentos do Brasil S.A.	
	31/12/2021	31/12/2020
Títulos e valores mobiliários	8.272	8.967

A Companhia valoriza os instrumentos financeiros derivativos pelo seu valor justo, tendo como principal fonte de dados a Bolsa de Valores de São Paulo ("B3"). Os valores justos dos instrumentos financeiros não derivativos, com cotação pública, são baseados nos preços atuais de compra.

3.4. Riscos atrelados às mudanças climáticas e à estratégia de sustentabilidade

Tendo em vista a natureza das operações da Companhia, para o exercício findo em 31 de dezembro de 2021, não existem riscos atrelados às mudanças climáticas e a estratégia de sustentabilidade. Adicionalmente, todos os impactos sociais, ambientais e sócio econômicos estão discriminados nas notas 16 (provisão ambiental) e 18 (provisão para gastos para desmobilização da mina).

Notas Explicativas

Tronox Pigmentos do Brasil S.A.

Notas explicativas às demonstrações financeiras

31 de dezembro de 2021

(Em milhares de reais, exceto quando mencionado de outra forma)

4. Caixa e equivalentes de caixa e aplicações financeiras

Inclui caixa, saldos positivos e aplicações financeiras resgatáveis no prazo de até 90 dias das datas das transações e com risco insignificante de mudança de valor.

	Tronox Pigmentos do Brasil S.A.	
	31/12/2021	31/12/2020
Caixa	4	3
Bancos conta movimento	22.659	54.573
Aplicações financeiras (*)	140.330	334.931
	162.993	389.507

Durante o exercício findo em 31 de dezembro de 2021, a Companhia efetuou o pagamento dividendos (R\$108.452) e JCP (R\$47.689), totalizando R\$156.141, conforme evidenciado na nota 20 (e) e (f). Adicionalmente, conforme evidenciado na nota 23, em 2021, a Companhia reconheceu saldo de principal de mútuo ativo no montante de R\$200.000.

(*) São indexadas à taxa média de 100% da SELIC (taxa básica de juros da economia). São conversíveis em caixa em prazos originais menores que 90 dias da data de aquisição e estão sujeitas a um insignificante risco de mudança de valor.

5. Títulos e valores mobiliários

	Tronox Pigmentos do Brasil S.A.	
	31/12/2021	31/12/2020
Ações (i)	8.272	8.967
Aplicações financeiras (ii)	5.389	7.852
Circulante	13.661	8.967
Não circulante	-	7.852

(i) A Companhia possui ações de terceiros, avaliadas a valor justo, nível 1, vide nota 3.3.

(ii) Em 30 de dezembro de 2020, a Companhia alocou parte dos recursos financeiros em aplicações financeiras de longo prazo, no montante de R\$7.852, indexadas à taxa média de até 150% dos certificados de depósitos interbancários ("CDI") e conversíveis em caixa em prazos superiores a 365 dias da data da aplicação. Em 31 de dezembro de 2021 a Companhia possui saldo de R\$5.389, registrado no ativo circulante, referente a aplicações financeiras com prazo de resgate entre 90 e 365 dias.

Notas Explicativas**Tronox Pigmentos do Brasil S.A.**

Notas explicativas às demonstrações financeiras

31 de dezembro de 2021

(Em milhares de reais, exceto quando mencionado de outra forma)

6. Contas a receber de clientes

	Tronox Pigmentos do Brasil S.A.	
	31/12/2021	31/12/2020
Mercado interno	174.211	82.735
Mercado externo	1.951	12.803
Provisão para créditos de liquidação duvidosa	(1.532)	(1.532)
	174.630	94.006

A Companhia aplica a abordagem simplificada do IFRS 9/CPC 48 para a mensuração de perdas de crédito esperadas considerando uma provisão para perdas esperadas ao longo da vida útil para todas as contas a receber de clientes. Para mensurar as perdas de crédito esperadas, as contas a receber de clientes foram agrupadas com base nas características compartilhadas de risco de crédito e nos dias de atraso.

As taxas de perdas esperadas são baseadas nos perfis de pagamento de vendas durante um período de 60 meses antes de 1º de janeiro de 2021, e as perdas de crédito históricas correspondentes incorridas durante esse mesmo período. As taxas de perdas históricas são ajustadas a fim de refletir informações atuais e prospectivas sobre fatores macroeconômicos que afetam a capacidade dos clientes de liquidarem os recebíveis.

Sendo assim, a provisão para perdas em 31 de dezembro de 2021 foi determinada para contas a receber de clientes da seguinte forma:

	A vencer	Atrasado até 30 dias	De 31 a 90 dias de atraso	De 91 a 150 dias de atraso	Mais de 150 dias de atraso	Total
Em 31 de dezembro de 2021						
Taxa de perdas esperadas - %	0,10%	0,80%	2,50%	8,00%	88,60%	100,00%
Valor contábil bruto - contas a receber de clientes	174.585	45	-	-	1.532	176.162
Provisão para perdas	175	-	-	-	1.357	1.532

A movimentação da provisão para perdas com créditos de liquidação duvidosa da Companhia está apresentada a seguir:

	Tronox Pigmentos do Brasil S.A.
Saldo em 01 de janeiro de 2020	2.263
Baixa de provisão	(731)
Saldo em 31 de dezembro de 2020	1.532
Saldos em 31 de dezembro de 2021	1.532

Notas Explicativas

Tronox Pigmentos do Brasil S.A.

Notas explicativas às demonstrações financeiras

31 de dezembro de 2021

(Em milhares de reais, exceto quando mencionado de outra forma)

7. Estoques

Os estoques são avaliados ao custo médio de aquisição ou de produção, não excedendo o seu valor de mercado. Quando aplicável, uma provisão para perdas para estoques de baixa rotatividade, obsoletos ou quando há perspectiva de realização abaixo do custo é constituída.

	Tronox Pigmentos do Brasil S.A.	
	31/12/2021	31/12/2020
Produtos acabados	134.156	120.485
Produtos em elaboração	38.761	45.723
Matérias-primas e insumos	86.009	39.284
Importações em andamento (c)	23.763	205
Adiantamentos para fornecedores (b)	24.266	49.242
Materiais de suprimento	23.373	23.639
Provisão para desvalorização e perdas (a)	(8.448)	(4.783)
	321.880	273.795

(a) Refere-se à provisão de itens obsoletos dos estoques de materiais de suprimento e insumos.

(b) Adiantamento, com desconto financeiro, concedido a fornecedores para aquisição de matéria prima. De acordo com o cronograma mensal de produção e utilização de insumos e matérias primas, a expectativa da Administração da Companhia é que o saldo em aberto seja realizado em até doze meses. Para 31 de dezembro de 2020, os saldos foram reclassificados da rubrica de adiantamentos para fornecedores para a rubrica de estoques, uma vez que os mesmos se referem a compra de matéria-prima.

(c) Em 31 de dezembro de 2021, R\$23.366 refere-se a importação de ácido sulfúrico (notas 1 e12).

Durante o exercício de 2021, a Companhia efetuou a importação, com parte relacionada, de zirconita com o propósito específico de revenda (nota 23). Nessa modalidade, a Companhia vendeu todo o saldo de estoques oriundo dessa importação e reconheceu receita de revenda, no montante de R\$91.662 (nota 29 (a)).

A movimentação da provisão para desvalorização e perdas dos estoques da Companhia está demonstrada a seguir:

	Tronox Pigmentos do Brasil S.A.
Saldos em 01 de janeiro de 2020	(4.240)
Provisão para perda na realização de estoques	(543)
Saldos em 31 de dezembro de 2020	(4.783)
Provisão para perda na realização de estoques	(3.665)
Saldos em 31 de dezembro de 2021	(8.448)

Notas Explicativas

Tronox Pigmentos do Brasil S.A.

Notas explicativas às demonstrações financeiras

31 de dezembro de 2021

(Em milhares de reais, exceto quando mencionado de outra forma)

7. Estoques--Continuação

Em 2021, decorrente do fim das operações na mina, a Companhia constituiu provisão para perda de estoques obsoletos na mina, no montante de R\$3.220 e, na Bahia de R\$445 (31 de dezembro de 2020 o montante foi de R\$543).

8. Tributos a recuperar

	Tronox Pigmentos do Brasil S.A.	
	<u>31/12/2021</u>	<u>31/12/2020</u>
Crédito de PIS e COFINS a recuperar (a)	9.146	21.991
Imposto sobre a circulação de mercadorias e prestação de serviços - ICMS (b)	10.161	5.570
Imposto de renda IR e Contribuição social - CS (c)	7.680	6.749
Crédito de IRPJ e CSLL s/ indêbitos tributários (d)	6.419	-
Outros	1.033	724
	<u>34.439</u>	<u>35.034</u>
Circulante	19.097	29.730
Não circulante	15.342	5.304

- (a) Do valor total desta rubrica em 31 de dezembro de 2020, R\$17.513 refere-se à ação judicial favorável à Companhia dando o direito de excluir o ICMS da base de cálculo da contribuição ao PIS e da COFINS, nos períodos de apuração compreendidos entre janeiro de 2015 a dezembro de 2019, bem como de ser restituída, inclusive mediante compensação com outros tributos administrados pela Receita Federal, dos valores indevidamente recolhidos. O crédito judicial encontra-se zerado em 31 de dezembro de 2021. Conforme previsto em dezembro 2020, o crédito judicial foi realizado na sua totalidade, não havendo saldo em 31 de dezembro 2021. Em 31 de dezembro de 2021, a Companhia possui saldo de PIS e COFINS a recuperar sobre ativo imobilizado no montante de R\$5.007 (R\$4.409 em 31 de dezembro de 2020) e crédito oriundo de compras de ácido (nota 1), no montante de R\$4.139.
- (b) A Companhia reconheceu em 2021 saldo de R\$6.404 referente a recálculo do benefício do Desenvolve, oriundo de pagamentos realizados a maior em exercícios anteriores. A Administração da Companhia possui expectativa de realização no exercício de 2022 no valor de R\$3.505 e R\$2.899 em exercícios subsequentes (classificados como não circulante).
- (c) Em 31 de dezembro de 2021, existe saldo negativo de contribuição social, no montante de R\$3.745 e de imposto de renda no montante de R\$3.935, os quais serão compensados com impostos taxas e contribuições a pagar, no exercício de 2022.
- (d) Em setembro de 2021, o Supremo Tribunal Federal ("STF") concluiu o julgamento do Leading Case, no qual se discutiu a constitucionalidade da incidência do Imposto de Renda da Pessoa Jurídica ("IRPJ") e da Contribuição Social sobre o Lucro Líquido ("CSLL") sobre a taxa SELIC (juros de mora e correção monetária) recebida em decorrência de repetições de indébito. Como resultado, tornou-se inconstitucional a inclusão da SELIC recebida pelos contribuintes na base de cálculo do IRPJ e da CSLL.

Notas Explicativas

Tronox Pigmentos do Brasil S.A.

Notas explicativas às demonstrações financeiras

31 de dezembro de 2021

(Em milhares de reais, exceto quando mencionado de outra forma)

8. Tributos a recuperar--Continuação

Apesar da conclusão favorável aos contribuintes, ainda não houve trânsito em julgado. Embora o acórdão do Recurso Extraordinário julgado pelo STF não tenha transitado em julgado, restando pendente eventual interposição de embargos de declaração, a decisão de mérito já foi favorável aos contribuintes, não havendo incertezas relevantes em relação ao mérito da questão, que não estejam sob controle das entidades, de modo que se pode considerar provável que este tratamento seja aceito pela autoridade fiscal, independentemente do trânsito em julgado da ação individual da entidade. Assim, a Companhia reconheceu em 30 de setembro de 2021 os ganhos apurados por pagamentos a maior de IRPJ e CSLL no montante de R\$20.627. Para 31 de dezembro de 2021, a Companhia reavaliou os montantes para R\$18.592. Desse saldo, o valor o valor do principal é de R\$16.763 (sendo: i) R\$4.538 apurados sobre lucro real; e ii) R\$12.225 sobre prejuízos fiscais de exercícios anteriores, (nota 21). Para 31 de dezembro de 2021, reconheceu atualização financeira de R\$1.829 (nota 28), decorrente do processo 1000951-10.2017.4.01.3300. O montante reconhecido é a melhor estimativa no momento para o ativo em referência, o qual a Companhia, em conjunto com os seus assessores jurídicos e consultores especializados, consideraram os elementos suficientes para a mensuração confiável do valor a ser efetivamente recuperado. Em 4 de fevereiro de 2022, ocorreu julgamento do referido processo, com sentença favorável a Companhia. Em 18 de fevereiro de 2022 a União apresentou embargos de declaração. A Companhia aguarda o julgamento dos embargos (nota 32).

Notas Explicativas**Tronox Pigmentos do Brasil S.A.**

Notas explicativas às demonstrações financeiras

31 de dezembro de 2021

(Em milhares de reais, exceto quando mencionado de outra forma)

9. Imobilizado e Intangível9.1) Imobilizado

	Tronox Pigmentos do Brasil S.A.							
	Terrenos	Edificações	Máquinas e equipamentos	Instalações	Custo de recuperação de mina (ARO)	Outros	Imobilizado em andamento	Total
Em 1º de janeiro de 2020	4.426	7.758	65.171	13.735	13.275	10.890	14.050	129.305
Aquisições	-	(52)	3.890	259	-	6.336	14.895	25.328
Baixas, líquidas	-	-	-	(9)	-	(435)	(183)	(627)
Depreciação	-	(1.212)	(11.906)	(2.257)	(3.318)	(953)	-	(19.646)
Transferência	-	996	4.411	3.523	-	(3.092)	(5.838)	-
Em 31 de dezembro de 2020	<u>4.426</u>	<u>7.490</u>	<u>61.566</u>	<u>15.251</u>	<u>9.957</u>	<u>12.746</u>	<u>22.924</u>	<u>134.360</u>
Aquisições	-	-	2.496	504	-	3.991	34.363	41.354
Baixas, líquidas	-	(12)	(253)	(87)	-	(131)	-	(483)
Depreciação	-	(1.582)	(14.986)	(3.164)	(9.957)	(1.045)	-	(30.734)
Transferência	-	-	8.420	1.994	-	(4.808)	(5.606)	-
Provisão para perda	-	-	-	-	-	(698)	-	(698)
Em 31 de dezembro de 2021	<u>4.426</u>	<u>5.896</u>	<u>57.243</u>	<u>14.498</u>	<u>-</u>	<u>10.055</u>	<u>51.681</u>	<u>143.799</u>
Custo total	4.426	110.864	372.111	156.598	48.002	20.723	51.681	764.405
Depreciação acumulada	-	(104.968)	(314.868)	(142.100)	(48.002)	(10.668)	-	(620.606)
Saldo líquido	<u>4.426</u>	<u>5.896</u>	<u>57.243</u>	<u>14.498</u>	<u>-</u>	<u>10.055</u>	<u>51.681</u>	<u>143.799</u>
Taxas anuais de depreciação	-	4%	10%	10%	10%	4 a 20%	-	-

Notas Explicativas

Tronox Pigmentos do Brasil S.A.

Notas explicativas às demonstrações financeiras

31 de dezembro de 2021

(Em milhares de reais, exceto quando mencionado de outra forma)

9. Imobilizado e Intangível --Continuação

Em 31 de dezembro de 2021, a Companhia reconheceu provisão para perda de R\$698 referente a itens de reposição de imobilizado.

A depreciação do exercício alocada ao custo de produção é de R\$29.304 (R\$18.716 em 31 de dezembro de 2020) e às despesas é de R\$1.430 (R\$930 em 31 de dezembro de 2020). Na mina, em 2021, devido ao término das operações, a Companhia reconheceu depreciação de R\$4.864 (R\$1.479 em 31 de dezembro de 2020).

O custo de recuperação de mina está incluído na rubrica "ARO" e é decorrente da estimativa dos gastos incorridos até o término das atividades de lavra. Conforme evidenciado na nota 1, devido ao encerramento das operações da Mina ter ocorrido em dezembro de 2021, durante o exercício de 2021, a Companhia contabilizou exaustão no montante de R\$9.957 (R\$3.318 em 31 de dezembro de 2020).

Em 31 de dezembro de 2021, as obras em andamento referem-se a projetos de reparo e substituição de equipamentos, melhorias de processo, segurança e meio ambiente da planta industrial (substituição de tanques, agitadores e tubulações, além de melhorias no turbogenerador, entre outros).

9.2) Intangível

	<u>Intangível</u>
Em 1º de janeiro de 2020	1.922
Aquisições	239
Amortização	(586)
Em 31 de dezembro de 2020	<u>1.575</u>
Aquisições	348
Amortização	(648)
Em 31 de dezembro de 2021	<u>1.275</u>
Custo total	8.282
Amortização Acumulada	(7.007)
Saldo líquido em 31 de dezembro de 2021	<u>1.275</u>

Notas Explicativas**Tronox Pigmentos do Brasil S.A.**

Notas explicativas às demonstrações financeiras

31 de dezembro de 2021

(Em milhares de reais, exceto quando mencionado de outra forma)

10. Ativos de direito de uso e passivos de arrendamento**(a) Saldos reconhecidos no balanço patrimonial**

O balanço patrimonial contém os seguintes saldos relacionados a arrendamentos:

	Tronox Pigmentos do Brasil S.A.	
	<u>31/12/2021</u>	<u>31/12/2020</u>
Ativos de direito de uso		
Edificações	362	111
Máquinas e equipamentos	1.570	4.034
Veículos	1.475	180
	3.407	4.325
Passivos de arrendamento		
Circulante	2.066	3.343
Não circulante	1.620	1.678
	3.686	5.021

Demonstramos a seguir a taxa média de juros (a.a.), por grupo de ativos, assim como o prazo médio de vida útil dos contratos:

<u>Classificação</u>	<u>Taxa média de desconto (em anos)</u>	<u>Vida útil média (em anos)</u>
Máquinas e equipamentos	8,00%	3
Veículos	9,63%	3
Edificações	13,72%	3

A Companhia apresenta, no quadro abaixo, a análise de seus contratos com base nas datas de vencimento. Os valores estão apresentados com base nas prestações não descontadas:

Notas Explicativas**Tronox Pigmentos do Brasil S.A.**

Notas explicativas às demonstrações financeiras

31 de dezembro de 2021

(Em milhares de reais, exceto quando mencionado de outra forma)

10. Ativos de direito de uso e passivos de arrendamento--Continuação

	Tronox Pigmentos do Brasil S.A.
<u>Vencimento das prestações</u>	
Menos de 1 ano	2.343
Entre 1 e 2 anos	1.014
Entre 2 e 3 anos	762
Acima de 3 anos	762
Total	4.881
Valores não descontados - juros embutidos	(1.195)
Saldos em 31 de dezembro de 2021	3.686

(b) Movimentação dos ativos de direito de uso

A movimentação de saldos dos ativos de direito de uso é evidenciada abaixo:

	Tronox Pigmentos do Brasil S.A.			
	Edificações	Máquinas e equipamentos	Veículos	Total
Saldos em 1º de janeiro de 2020	479	6.822	108	7.409
Adições	-	265	191	456
Baixas por reversão	(39)	(650)	-	(689)
Depreciação	(329)	(2.403)	(119)	(2.851)
Saldos em 31 de dezembro de 2020	111	4.034	180	4.325
Adições	384	192	1.514	2.090
Baixas	-	(49)	-	(49)
Depreciação	(133)	(2.607)	(219)	(2.959)
Saldos em 31 de dezembro de 2021	362	1.570	1.475	3.407

Notas Explicativas**Tronox Pigmentos do Brasil S.A.**

Notas explicativas às demonstrações financeiras

31 de dezembro de 2021

(Em milhares de reais, exceto quando mencionado de outra forma)

10. Ativos de direito de uso e passivos de arrendamento--Continuação**(c) Movimentação dos passivos de arrendamento**

As movimentações dos saldos dos passivos de arrendamento são apresentadas no quadro abaixo:

	Tronox Pigmentos do Brasil S.A.
Saldos em 1º de janeiro de 2020	8.181
Captação	736
Encargos	419
Amortização e pagamento de juros	(4.232)
Baixa por reversão	(83)
Saldos em 31 de dezembro de 2020	<u>5.021</u>
Captação	2.090
Baixas	(83)
Encargos	243
Amortização e pagamento de juros	(3.585)
Saldos em 31 de dezembro de 2021	<u>3.686</u>

11. Outros ativos

	Tronox Pigmentos do Brasil	
	31/12/2021	31/12/2020
Contas a receber com a Tasnee (i)	12.697	-
Adiantamentos a fornecedores	4.371	4.001
Seguros	2.333	2.566
Incentivo fiscal	1.456	1.397
Outros	2.123	2.269
	<u>22.980</u>	<u>10.233</u>
Circulante	20.915	8.836
Não circulante	2.065	1.397

Notas Explicativas

Tronox Pigmentos do Brasil S.A.

Notas explicativas às demonstrações financeiras

31 de dezembro de 2021

(Em milhares de reais, exceto quando mencionado de outra forma)

11. Outros ativos--Continuação

- i) Conforme evidenciado na nota 19, em 31 de dezembro de 2021, a Companhia registrou saldo a receber de R\$11.269, com o antigo controlador Cristal Pigmentos do Brasil S.A. ("Grupo Tasnee"). Adicionalmente, a Companhia reconheceu os montantes a receber de R\$599 e R\$829, referentes a saldo negativo e prejuízo fiscal, respectivamente, que foram compensados do valor original do auto de infração. Sendo assim, o valor total a receber do Grupo Tasnee é R\$12.697.

12. Fornecedores

	Tronox Pigmentos do Brasil S.A.	
	31/12/2021	31/12/2020
Fornecedores nacionais (i)	92.186	28.635
Fornecedores estrangeiros	5.196	3.149
	97.382	31.784

- ii) Em 31 de dezembro de 2021, o incremento do saldo a pagar para fornecedores nacionais é decorrente da redução do fornecimento de ácido sulfúrico (nota 1) do principal fornecedor da Companhia. A aquisição desta matéria prima com fontes alternativas, acarretou o incremento do saldo de fornecedores a pagar, pelo fato de ter um valor unitário superior, além de maiores gastos com transportes por conta da localização dos novos fornecedores.

13. Salários e encargos sociais

	Tronox Pigmentos do Brasil S.A.	
	31/12/2021	31/12/2020
Provisão de férias e encargos sobre férias	11.562	12.372
Encargos sociais obrigatórios	2.857	2.579
Participação nos lucros e resultados	7.321	4.963
Outros	2.889	2.686
	24.629	22.600

Notas Explicativas**Tronox Pigmentos do Brasil S.A.**

Notas explicativas às demonstrações financeiras

31 de dezembro de 2021

(Em milhares de reais, exceto quando mencionado de outra forma)

14. Impostos, taxas e contribuições

	Tronox Pigmentos do Brasil S.A.	
	31/12/2021	31/12/2020
Imposto sobre circulação de mercadorias e serviços - ICMS (a), (b)	88	4.812
Programa de integração social - PIS (b)	1	859
Contribuição para financiamento da seguridade social - COFINS (b)	2	3.978
Imposto de renda retido na fonte - IRRF	2.083	5.021
Imposto de renda e contribuição social	743	3.265
Outros impostos	462	302
	3.379	18.237

(a) ICMS - Imposto sobre Circulação de Mercadorias e Serviços

i) ICMS - Desenvolvimento Industrial e de Integração Econômica do Estado da Bahia - DESENVOLVE

A Companhia aderiu ao "DESENVOLVE", programa de incentivo da Bahia que permite a dilatação do pagamento do ICMS excedente a R\$1.643 e R\$2.637 em até 72 meses, na Resolução 56/2009 e na Resolução 67/2021, acrescidos de 85% da TJLP a.a. No exercício findo em 31 de dezembro de 2021, o valor desse incentivo foi de R\$15.993 (R\$15.793 em 31 de dezembro de 2020) e está contabilizado no resultado, como redutor da rubrica "Impostos incidentes sobre vendas".

ii) ICMS - Fundo de Apoio ao Desenvolvimento Industrial - FAIN

O Estado da Paraíba concedeu, através do Fundo de Apoio ao Desenvolvimento Industrial - FAIN, incentivos fiscais para investimento industrial no Estado. A filial aderiu ao programa e goza de redução de 54% do saldo a pagar de ICMS. No exercício findo em 31 de dezembro de 2021, o valor desse incentivo foi de R\$6.084 (R\$8.288 em 31 de dezembro de 2020) e está contabilizado no resultado, como redutor da rubrica "Impostos incidentes sobre vendas".

O benefício permanecerá vigente, enquanto a Companhia efetuar transferência, entre suas plantas, da ilmenita existente no estoque na mina.

(b) Suprimento de ácido

iii) Em 31 de dezembro de 2021, a redução dos valores de ICMS, PIS e COFINS estão relacionadas a redução do fornecimento de ácido sulfúrico (nota 1) do principal fornecedor da Companhia. A aquisição desta matéria prima com fontes alternativas, acarretou a geração de crédito de imposto que foi devidamente compensado com o passivo. Em novembro e dezembro de 2021, decorrente da compra de ácido com fornecedores alternativos, a Companhia efetuou a compensação de saldos ativos com passivos de ICMS (R\$3.551), PIS (R\$420) e COFINS (R\$1.932). Consequentemente, no último bimestre de 2021, a Companhia deixou de reconhecer benefício de DESENVOLVE no montante estimado de R\$3.182.

Notas Explicativas**Tronox Pigmentos do Brasil S.A.**

Notas explicativas às demonstrações financeiras

31 de dezembro de 2021

(Em milhares de reais, exceto quando mencionado de outra forma)

15. Provisão para contingências

	Tronox Pigmentos do Brasil S.A.	
	31/12/2021	31/12/2020
Contingências trabalhistas	7.087	6.532
Contingências tributárias	794	-
Contingências cíveis	40	-
	7.921	6.532
Depósitos judiciais relacionados às provisões	(1.564)	(1.574)

A movimentação das provisões para contingências está demonstrada a seguir:

	Tronox Pigmentos do Brasil S.A.			
	Contingências trabalhistas (i)	Contingências tributárias	Contingências cíveis	Total
Saldos em 01 de janeiro de 2020	6.692	1.679	-	8.371
Adições/atualizações	1.323	-	-	1.323
Pagamentos	(399)	-	-	(399)
Baixas	(1.084)	(1.679)	-	(2.763)
Saldos em 31 de dezembro de 2020	6.532	-	-	6.532
Adições/atualizações	2.508	975	206	3.689
Pagamentos	(1.231)	(181)	(166)	(1.578)
Baixas	(722)	-	-	(722)
Saldos em 31 de dezembro de 2021	7.087	794	40	7.921

- (i) Os processos de natureza trabalhista consistem, em sua maioria, ações ingressadas por ex-empregados da Companhia e versam sobre pagamento de direitos trabalhistas (verbas rescisórias, horas extras, adicionais de periculosidade e insalubridade), indenizações por danos materiais e/ou morais decorrentes de acidentes de trabalho e responsabilidade subsidiária.

Depósitos judiciais relacionados às provisões para contingências

A movimentação do saldo dos depósitos judiciais relacionados às provisões para contingências, em 31 de dezembro de 2021, está demonstrada a seguir:

Notas Explicativas**Tronox Pigmentos do Brasil S.A.**

Notas explicativas às demonstrações financeiras

31 de dezembro de 2021

(Em milhares de reais, exceto quando mencionado de outra forma)

15. Provisão para contingências--Continuação

	Tronox Pigmentos do Brasil S.A.
Saldos em 01 de janeiro de 2020	1.853
Adições	128
Baixas	(455)
Baixas por reversão	(14)
Atualização monetária	62
Saldos em 31 de dezembro de 2020	<u>1.574</u>
Adições	297
Baixas	(381)
Atualização monetária	74
Saldos em 31 de dezembro de 2021	<u>1.564</u>

A Companhia possui, além dos valores provisionados, um total estimado de R\$62.906 (R\$49.096 em 31 de dezembro de 2020) em processos fiscais, R\$3.364 (R\$3.473 em 31 de dezembro de 2020) em processos cíveis e R\$13.043 (R\$11.566 em 31 de dezembro de 2020) em processos trabalhistas com expectativa de perda possível. As principais causas com probabilidade de perda possível, motivo pelo qual não foram constituídas as respectivas provisões, referem-se à:

i) Cláusula Quarta da Convenção Coletiva de Trabalho

Em setembro de 2001, a Segunda Turma do Supremo Tribunal Federal (STF), reformando decisão do Tribunal Superior do Trabalho - TST de 16 de dezembro de 1992, restabeleceu o entendimento de que a Lei nº 8.030/90 não alterou a Cláusula Quarta (indexação de salários) da Convenção Coletiva de Trabalho aplicável aos empregados

das indústrias de produtos químicos para fins industriais de Camaçari, que vigorou de 1º de setembro de 1989 a 31 de agosto de 1990. O TST declarou inválida a Cláusula Quarta.

Em 14 de maio de 2015, o Supremo Tribunal Federal reestabeleceu a decisão que reconhece como válida a indexação dos salários estabelecida pela Cláusula Quarta da Convenção Coletiva de Trabalho de 1989/1990, o Sindicato Patronal, em 13 de agosto de 2015, opôs Embargos de Declaração contra essa decisão que se encontra aguardando julgamento.

O Sindicato dos Trabalhadores ajuizou ação de cumprimento contra a Companhia perante a 2ª Vara do Trabalho de Camaçari/BA, que foi julgada parcialmente procedente determinando o pagamento aos substituídos, cujos contratos de trabalho estavam ativos após o mês de março de 1990, das diferenças salariais atinentes aos reajustes salariais mensais previstos na cláusula quarta da Convenção Coletiva de Trabalho, correspondentes a 90% do Índice de Preços ao Consumidor (IPC) ou índice substituto

Notas Explicativas

Tronox Pigmentos do Brasil S.A.

Notas explicativas às demonstrações financeiras

31 de dezembro de 2021

(Em milhares de reais, exceto quando mencionado de outra forma)

15. Provisão para contingências--Continuação

i) Cláusula Quarta da Convenção Coletiva de Trabalho--Continuação

apurado no mês anterior, e sua repercussão em outras parcelas salariais. A referida decisão determinou a limitação dos reajustes deferidos à data-base subsequente, nos termos da Orientação Jurisprudencial 262 do TST. Contra essa decisão que deferiu os reajustes, a Companhia apresentou recurso ao Tribunal Regional do Trabalho, que manteve a decisão de primeira instância, parcialmente favorável ao Sindicato dos Trabalhadores.

A Companhia apresentou recurso ao Tribunal Superior do Trabalho – TST,. O julgamento do Agravo ocorreu em 30 de junho de 2021, oportunidade em que, por unanimidade, foi dado provimento ao Agravo para possibilitar o julgamento do Recurso de Revista, o qual encontra-se aguardando inclusão em pauta para julgamento. Não houve movimentação processual em 2021.

Apesar de a Companhia possuir decisão de mérito a seu favor transitada em julgado em ação coletiva semelhante movida anteriormente pelo Sindicato dos Trabalhadores, considerando o estágio atual deste processo, os assessores jurídicos classificam como possível o risco de perda referente a esse processo atualizado. Em 31 de dezembro de 2021, o valor estimado da causa é de R\$2.051 (31/12/2020-R\$1.907).

ii) Auto de Infração de ICMS Ação Anulatória PB - 0084032-38.2012.815.2001 (Nº antigo 200.2012.084.032.3)

Em 17 de maio de 2012, a 4ª Vara da Fazenda Pública de João Pessoa concedeu tutela antecipada em Ação Anulatória ajuizada pela antes controlada da Companhia, Cristal Mineração, para suspender a exigibilidade do pagamento, no montante de R\$51.627 (R\$38.000 em 31 de dezembro de 2020), do Auto de Infração lavrado pela ausência de recolhimento do ICMS sobre a transferência de propriedade de estoques e bens do ativo imobilizado, por meio de integralização de cotas do capital social por parte da empresa atuada.

Os assessores jurídicos da Companhia classificam a probabilidade de perda como possível, tendo em vista que: (i) não incide ICMS sobre a transferência integral de estabelecimento, nos termos dos artigos. 3º, VI, da Lei Complementar nº 87/96 e 4º, VI, da Lei estadual nº 6.379/96; (ii) ainda que a transferência não houvesse sido integral, a autuação não mereceria guarida, uma vez que o ICMS não incide sobre negócios de cunho societário, como a transferência de bens para integralização de capital social; e (iii) deveria ser afastada a cobrança do tributo quanto à transmissão de bens do ativo imobilizado, já que não traduz operação de circulação de mercadorias.

Notas Explicativas**Tronox Pigmentos do Brasil S.A.**

Notas explicativas às demonstrações financeiras

31 de dezembro de 2021

(Em milhares de reais, exceto quando mencionado de outra forma)

16. Provisão ambiental

	Tronox Pigmentos do Brasil S.A.	
	31/12/2021	31/12/2020
Provisão ambiental	33.276	19.764
	33.276	19.764
Circulante	14.860	13.783
Não circulante	18.416	5.981

No exercício de 2020, como consequência da conquista da renovação da licença ambiental para o período de mais 8 anos (2019 a 2026), a Companhia concluiu a revisão do seu plano de custos associados às atividades de intervenção/remediação do solo e águas subterrâneas em sua unidade industrial localizada no município de Camaçari, Bahia, ao longo do período de vigência da licença obtida.

	Provisão ambiental
Saldos em 01 de janeiro de 2020	760
Adições (ii)	19.692
Pagamentos (ii)	(688)
Saldos em 31 de dezembro de 2020	19.764
Atualizações	1.312
Pagamentos	(1.136)
Adições por reavaliação (i)	15.076
Revisões nas estimativas de fluxos de caixa (iii)	(1.740)
Saldos em 31 de dezembro de 2021	33.276

- (i) Dentre as adições por reavaliação de provisão ambiental, destaca-se a inclusão de gastos relativos à desmobilização de planta de ácido sulfúrico, envolvendo processos de descomissionamento, descontaminação e demolição (“DDD”), investigação, monitoramento e remediação ambiental da unidade localizada na Bahia. A planta de ácido sulfúrico foi desativada em 2008 e, desde então, vem sendo monitorada pela Administração da Companhia. Dentre as possibilidades analisadas, uma delas era a reativação da referida planta. Entretanto, com base em decisões estratégicas, optou-se por não dar seguimento ao assunto. Sendo assim, a operação de ácido sulfúrico não foi objeto de renovação da licença ambiental, emitida em 11 de dezembro de 2018, a qual encontra-se vigente de 2019 a 2026, conforme descrito no parágrafo acima. A partir daí, entre 2019 e 2021, a Companhia analisou outras tratativas possíveis para a unidade. Em 2021, após o mapeamento e avaliação de todas as análises plausíveis para destinação da planta, a Administração da Companhia decidiu pela desmobilização da mesma. Os processos de investigação e remediação de uma área industrial desativada, são factíveis apenas após as etapas de “DDD”.

Notas Explicativas

Tronox Pigmentos do Brasil S.A.

Notas explicativas às demonstrações financeiras

31 de dezembro de 2021

(Em milhares de reais, exceto quando mencionado de outra forma)

16. Provisão ambiental--Continuação

- (i) A investigação ambiental para identificar áreas de potencial contaminação está diretamente condicionada ao término das etapas de "DDD".
- (ii) Para 31 de dezembro de 2020, de maneira a refletir a melhor comparabilidade dos saldos, a Companhia reclassificou o montante de R\$1.761 de "pagamentos" para "adições".
- (iii) Refere-se a atualização da taxa de desconto e inflação, aplicadas ao cálculo do valor presente, além de mudanças de estimativas de fluxos de caixa.

É importante ressaltar que, é da natureza de um plano macro de gerenciamento de áreas contaminadas revisões contínuas das ações previstas, com base em resultados obtidos, para que possa ocorrer um aprimoramento de projetos e respectivas estimativas associadas a este plano.

Os passivos ambientais foram mensurados com base em informações disponíveis a partir do monitoramento frequente da qualidade das águas superficiais e subterrâneas, análise de solos e sedimentos, bem como custos de descomissionamento, descontaminação e demolição de equipamentos, inflacionados e descontados à valor presente a taxa anual de 10,99% (7,54% a.a. para 2020). A Companhia aplicou a interpretação técnica ICPC 12 - Mudanças de Passivos por Desativação, Restauração e Outros Passivos Similares, registrando a provisão apurada a partir de sua melhor estimativa dos custos a incorrer. As taxas de desconto são baseadas na curva de juros *Bloomberg* (risco país).

17. Provisão para benefício pós- emprego

	Tronox Pigmentos do Brasil S.A.	
	31/12/2021	31/12/2020
Provisão para benefício pós emprego	51.309	96.544
	51.309	96.544
Circulante	607	-
Não circulante	50.702	96.544

A Companhia concede planos de assistência médica mediante duas operadoras para os atuais empregados (futuros aposentados) e aposentados, que realizam/realizaram contribuição fixa para o plano médico e são elegíveis a permanecerem nos planos de acordo com a Lei 9.656/98, assumindo o custo.

A Lei 9.656/98 garante ao consumidor (e seus beneficiários), que contribuiu para o plano médico enquanto ativo no caso de aposentadoria ou desligamento sem justa causa, a elegibilidade à manutenção no plano médico com a mesma cobertura e condições quando o contrato de

Notas Explicativas

Tronox Pigmentos do Brasil S.A.

Notas explicativas às demonstrações financeiras

31 de dezembro de 2021

(Em milhares de reais, exceto quando mencionado de outra forma)

17. Provisão para benefício pós-emprego--Continuação

trabalho estava em vigor, contanto que o consumidor assuma o pagamento integral do custo. No caso de desligamento o período de permanência no plano é de pelo menos seis meses e no máximo vinte e quatro meses dependendo do tempo de contribuição em anos para o plano.

Para aposentados é permitido permanecer no plano pelo número de anos que houve pagamento de contribuição para o plano médico enquanto empregado ativo. Se o empregado contribuir por pelo menos 10 anos, o benefício será vitalício.

Os cálculos atuariais realizados para se mensurar os efeitos deste tipo de benefício frente às demonstrações financeiras utiliza-se de dados históricos da Companhia, e são estimados considerando cenários de mercado e suposições sobre eventos futuros, tais quais, mas não somente:

- Experiência do plano diferente da prevista nas hipóteses econômicas ou demográficas;
- Alteração nas hipóteses econômicas ou demográficas;
- Mudança nas regras do plano ou na legislação; e
- Eventos significativos, tais como reestruturações, aquisições e alienações.

Para o exercício social corrente, a Companhia decidiu por promover alterações no contrato firmado com uma das operadoras dos planos de assistência médica, resultando na necessidade de uma revisão completa do Passivo Atuarial (provisão para benefício pós-emprego) para a data base de 31 de dezembro de 2021.

Dentre estas alterações, além da alteração da taxa de desconto, o principal impacto é decorrente de alteração da contribuição pela taxa média para a contribuição por faixa etária para todos os funcionários, dependentes e aposentados. As referidas alterações resultaram em mudanças em algumas premissas e diretrizes que servem como base para mensuração deste passivo atuarial, como a mudança na modalidade contratual de pós pagamento para pré-pagamento, alteração na sinistralidade média e no custo médico da Companhia e redução nas suas contribuições mensais.

Demonstramos abaixo a movimentação dos saldos:

Notas Explicativas**Tronox Pigmentos do Brasil S.A.**

Notas explicativas às demonstrações financeiras

31 de dezembro de 2021

(Em milhares de reais, exceto quando mencionado de outra forma)

17. Provisão para benefício pós- emprego--Continuação

	Tronox Pigmentos do Brasil S.A.
Saldos em 01 de janeiro de 2020	21.923
Custo do serviço (A)	72.415
Juros líquidos sobre passivo líquido (B)	1.653
Efeitos de reavaliação - Ganho (perda) atuarial (C)	1.781
Benefícios pagos diretamente pela operadora (D)	(1.228)
Saldos em 31 de dezembro de 2020	<u>96.544</u>
Custo do serviço (A)	(18.787)
Juros líquidos sobre passivo líquido (B)	7.108
Efeitos de reavaliação - Ganho (perda) atuarial (C)	(29.075)
Benefícios pagos diretamente pela operadora (D)	(4.481)
Saldos em 31 de dezembro de 2021	<u><u>51.309</u></u>

- (A) Reflexo das alterações na modalidade contratual, sinistralidade média, custo médico e contribuições mensais;
- (B) Trata-se da recomposição do valor presente da obrigação ("VPO") ao longo do ano;
- (C) Representa ganhos/(perdas) atuariais decorrentes de alterações em hipóteses financeiras e demais premissas utilizadas para mensuração do passivo atuarial, tais quais mudança na taxa real de desconto e premissas que não ocorreram conforme o previsto, quando comparamos os anos de 2020 e 2021; e
- (D) Refere-se aos pagamentos incorridos pela operadora, decorrente deste benefício de saúde pós-emprego.

A seguir demonstramos tabela resumo resultado dos cálculos atuariais realizados para o exercício findos em 31 de dezembro de 2021 e 2020:

Notas Explicativas**Tronox Pigmentos do Brasil S.A.**

Notas explicativas às demonstrações financeiras

31 de dezembro de 2021

(Em milhares de reais, exceto quando mencionado de outra forma)

17. Provisão para benefício pós-emprego--Continuação

Encerramento do Ano Fiscal	Tronox Pigmentos do Brasil S.A.	
	31/12/2021	31/12/2020
A Resultado do Exercício		
1 Custo do serviço corrente	3.139	-
2 Custo do serviço passado – alterações de plano	(21.062)	74.640
3 Custo do serviço passado – encurtamento do plano	(864)	(2.225)
4 Liquidações antecipadas não rotineiras - (ganho)/perda	-	-
5 Custo do Serviço	(18.787)	72.415
6 Juros sobre VPO	7.108	1.653
7 Juros sobre VEJA	-	-
8 Juros sobre o superávit irre recuperável	-	-
9 Juros líquidos sobre passivo/(ativo) líquido	7.108	1.653
10 Custo de benefício definido no resultado	(11.679)	74.068
B Outros Resultados Abrangentes (ORA)		
1 (Ganhos)/Perdas atuariais de evolução do passivo	(326)	3.340
2 (Ganhos)/Perda atuariais de alterações de premissas	(28.749)	(1.559)
3 (Ganhos)/Perdas atuariais que surgiram no período	(29.075)	1.781
4 Rendimento sobre os ativos do plano (Maior)/Menor que os juros líquidos reconhecidos	-	-
5 Mudança no superávit irre recuperável	-	-
6 Remensuração dos efeitos reconhecidos em ORA	(29.075)	1.781
C Custo do Benefício Definido		
1 Custo do serviço corrente	(18.787)	72.415
2 Juros líquidos sobre o valor líquido de passivo/(ativo)	7.108	1.653
3 Remensuração dos efeitos reconhecidos em ORA	(29.075)	1.781
4 Custo do benefício definido	(40.754)	75.849
D Premissas do início do ano utilizadas para determinar o Custo do Benefício Definido reconhecido no resultado		
1 Taxa de desconto	8,72%	7,17%
2 Taxa de inflação	3,25%	3,25%
3 Taxa inicial de crescimento dos custos médicos	6,35%	6,35%
4 Taxa final de crescimento dos custos médicos	6,35%	6,35%
5 Ano em que a taxa final é atingida	N/A	N/A

(B) Em 31 de dezembro de 2021, sobre o ganho atuarial de R\$29.075, a Companhia reconheceu saldo de imposto de renda e contribuição social diferidos, no montante de R\$9.886. Adicionalmente, reclassificou R\$4.390 de “reserva de lucros” para “outros resultados abrangentes”, referente a saldo de imposto de renda e contribuição social diferidos, calculado sobre perdas atuariais históricas. Em 2021, o efeito líquido de imposto de renda e contribuição social diferidos, reconhecido em outros resultados abrangentes é de R\$5.496.

Notas Explicativas

Tronox Pigmentos do Brasil S.A.

Notas explicativas às demonstrações financeiras

31 de dezembro de 2021

(Em milhares de reais, exceto quando mencionado de outra forma)

17. Provisão para benefício pós-emprego--Continuação

Segue abaixo análise de sensibilidade dos resultados de avaliação atuarial do passivo de benefícios pós-emprego. Para essa análise, foram consideradas variações sobre as premissas de taxas de juros e inflação médica.

	Tronox Pigmentos do Brasil S.A.	
	Passivo	Impacto
Valor presente da obrigação em 31 dezembro 2021	51.309	
Taxa de desconto - 8,97% - incremento de 0,25% a.a.	48.588	-5%
Taxa de desconto - 8,47% - redução de 0,25% a.a.	54.240	6%
Inflação médica - incremento de 1,00% a.a.	64.435	26%
Inflação médica - redução de 1,00% a.a.	41.411	-19%

18. Provisão para gastos para desmobilização da mina

Os gastos para desmobilização da mina correspondem aos programas desenvolvidos de forma a contemplar todos os custos que serão necessários para as atividades destinadas à mitigação dos impactos decorrentes da desmobilização do empreendimento e restauração socioambiental. Estes gastos são calculados através da utilização de premissas subjetivas, as quais incluem o método de recuperação, o período em que o trabalho será executado (7 anos), a taxa de inflação para cada ano e a taxa de desconto a valor presente da provisão 10,91% a.a. (7,5% a.a. em 31 de dezembro de 2020). As taxas de desconto são baseadas na curva de juros *Bloomberg* (risco país).

As estimativas de custos são revistas anualmente, como também a consequente revisão de cálculo do valor presente. O impacto no resultado referente ao ajuste a valor presente da provisão é registrado em contrapartida da despesa financeira.

O Plano de Fechamento da Mina do Guaju, protocolado no ano de 2015, pela Companhia, junto a Agência Nacional de Mineração ("ANM"), à época Departamento Nacional de Produção Mineral ("DNPM"), contempla, em um de seus anexos, a avaliação dos impactos do fechamento da mina.

Com base nos impactos identificados e, objetivando a mitigação dos mesmos, foram concebidos programas referentes ao Meio Físico, Meio Biótico e Meio Socioeconômico. Dentre os principais programas, destacam-se os programas de Descomissionamento, Descontaminação e Demolição de Estruturas; Recuperação da Vegetação Natural e Contratação, Capacitação e Desmobilização da Mão de Obra.

A movimentação dos gastos para recuperação da mina está demonstrada a seguir:

Notas Explicativas**Tronox Pigmentos do Brasil S.A.**

Notas explicativas às demonstrações financeiras

31 de dezembro de 2021

(Em milhares de reais, exceto quando mencionado de outra forma)

18. Provisão para gastos para desmobilização da mina--Continuação

	Tronox Pigmentos do Brasil S.A.	
	31/12/2021	31/12/2020
Saldos no início do exercício	87.371	101.964
Ajuste a valor presente (apropriação)	6.584	8.225
Pagamentos	(30.514)	(19.152)
Baixas por reavaliação (i)	(6.710)	(3.666)
Adições por reavaliação	2.433	-
Revisões nas estimativas de fluxos de caixa (ii)	(4.403)	-
Saldos no final do período	54.761	87.371
Circulante	16.419	20.287
Não circulante	38.342	67.084

- (i) Em 31 de dezembro de 2021, destaca-se a reversão de gastos originalmente orçados, relativos à desmobilização de uma das plantas da mina, envolvendo processos de descomissionamento, descontaminação, demolição, investigação e monitoramento da unidade. Essa reversão deve -se ao fato que a Companhia firmou contrato com fornecedor especializado para o desmonte da referida planta. Neste contrato, o fornecedor responsabiliza-se por todos os custos incorridos no processo.
- (ii) Refere-se a atualização da taxa de desconto e inflação, aplicadas ao cálculo do valor presente, além de mudanças de estimativas de fluxos de caixa.

Os pagamentos efetuados referem-se, basicamente, a dois programas que fazem parte do escopo do projeto de encerramento das atividades da mina:

- a) Programa de descomissionamento, descontaminação e demolição de estruturas, responsável por 60% dos pagamentos incorridos no ano de 2021 (57% em 2020); e
- b) Programa de desmobilização de mão de obra, responsável por 30% dos pagamentos incorridos no ano de 2021 (42% em 2020).

Notas Explicativas**Tronox Pigmentos do Brasil S.A.**

Notas explicativas às demonstrações financeiras

31 de dezembro de 2021

(Em milhares de reais, exceto quando mencionado de outra forma)

19. Outros passivos

	Tronox Pigmentos do Brasil	
	31/12/2021	31/12/2020
Adiantamentos de clientes	1.380	1.324
Auto de infração (i)	11.269	-
Rebates	3.215	6.093
Doações (ii)	4.500	-
Outros passivos	327	257
	20.691	7.674

- (i) Em dezembro de 2021, foi lavrado auto de infração referente, basicamente a: i) inclusão de ajuste a valor presente no cálculo do lucro da exploração, alterando o valor das receitas financeiras excedentes; e ii) apuração do adicional de IRPJ para efeito de cálculo do benefício da Sudene, no âmbito federal, referente aos exercícios de 2017 e 2018. Em 21 de fevereiro de 2017, foi assinado Acordo de Transação, referente à transferência de controle societário, entre o antigo controlador Cristal Pigmentos do Brasil S.A. (“Grupo Tasnee”) e a Tronox Pigmentos do Brasil S.A.. Nesse Acordo, o Grupo Tasnee, é obrigado a ressarcir a Companhia com relação a autuações fiscais ocorridas antes da assinatura do referido Acordo. Sendo assim, a Companhia reconheceu como contrapartida, um saldo ativo, no montante correspondente, classificado na rubrica de “outros ativos” (nota 11).
- (ii) A Administração da Companhia reconheceu saldo de doação a prefeitura de Mataraca-PB, para projeto de fornecimento de energia às unidades consumidoras do referido município. O projeto concerne a construção de uma usina fotovoltaica, por empresa terceirizada especializada, a qual será responsável, ainda, pela gestão e atendimento às unidades consumidoras do município, por um período de sete anos. A doação faz parte do projeto social de legado para cidade, devido ao encerramento das atividades da mina.

Notas Explicativas

Tronox Pigmentos do Brasil S.A.

Notas explicativas às demonstrações financeiras

31 de dezembro de 2021

(Em milhares de reais, exceto quando mencionado de outra forma)

20. Patrimônio líquido

a) Capital social

O capital social subscrito e integralizado é de R\$206.929 (R\$206.929 em 31 de dezembro de 2020). A composição por classe (em número de ações) está demonstrada a seguir:

	Tronox Pigmentos do Brasil S.A.	
	31/12/2021	31/12/2020
Ações ordinárias	10.158.398	10.158.398
Ações preferenciais:		
Classe "A"	12.342.238	12.342.238
Classe "B"	6.518.111	6.518.111
	29.018.747	29.018.747

As ações da Companhia não são resgatáveis e os respectivos dividendos são distribuídos com base no lucro e/ou limite das reservas de lucros e de acordo com os critérios estabelecidos pelo estatuto da Companhia, sujeitos a aprovação da assembleia geral. Em determinadas situações específicas, a Companhia pode determinar pela reversão/não distribuição parcial ou total, conforme já ocorrido em exercícios passados.

As ações preferenciais não têm direito a voto, mas gozam, entre outros direitos, de prioridade quanto a:

- Preferenciais classe "A" - gozam de prioridade na distribuição do dividendo mínimo de 6% ao ano, caso seja gerado lucro distribuível no exercício ou reserva distribuível, sobre o valor nominal das ações e participação em igualdade de condições com as ações ordinárias e as preferenciais da classe "B" nos lucros que remanescerem depois do pagamento de igual dividendo de 6% ao ano às ações ordinárias e às ações preferenciais classe "B", e também na distribuição de bonificações em ações decorrentes de correção monetária ou de incorporação de lucros ou reservas ao capital social.
- Preferenciais classe "B" - gozam de prioridade no reembolso do capital, em caso de liquidação, sem prêmio, exercível em relação às ordinárias e, depois de assegurada igual prioridade às ações preferenciais da classe "A", terão todos os demais direitos das ações ordinárias, exceto o voto. As ações preferenciais da classe "B" não poderão ser convertidas em ações ordinárias e, além disso, sem direito a dividendos fixos ou mínimos, a elas não se aplicará o disposto no parágrafo 1º do artigo 111 da Lei das S.A.

Notas Explicativas

Tronox Pigmentos do Brasil S.A.

Notas explicativas às demonstrações financeiras

31 de dezembro de 2021

(Em milhares de reais, exceto quando mencionado de outra forma)

20. Patrimônio líquido—continuação

b) Reservas de capital

i) *Correção monetária especial (Lei nº 8.200/91)*

Registra a correção monetária especial do ativo imobilizado e será realizada mediante aumento de capital ou compensação de prejuízos.

ii) *Isenção e redução de imposto de renda*

Para o lucro decorrente das operações isentas, até 31 de dezembro de 2007, o valor correspondente ao imposto de renda a pagar era debitado no resultado do exercício e creditado na reserva de capital, e somente poderá ser utilizado para aumento de capital ou para absorção de prejuízos acumulados.

c) Reservas de lucros

De acordo com o artigo 199, da Lei nº 6.404/76, o saldo das reservas de lucros, exceto as para contingências, de incentivos fiscais e lucros a realizar, não poderá ultrapassar o capital social. Atingindo esse limite, a assembleia deliberará sobre a aplicação do excesso na integralização ou no aumento do capital social ou na distribuição de dividendos.

Em 31 de dezembro de 2021, a Companhia atingiu esse limite. Os acionistas da Companhia irão deliberar o assunto em Assembleia Geral, agendada para o dia 26 de abril de 2022.

i) *Reserva legal*

Constituída com base na legislação societária, representando 5% do lucro líquido do exercício antes de qualquer destinação, estando limitada a 20% do capital. Em 31 de dezembro de 2021, a Companhia atingiu esse limite.

ii) *Incentivos fiscais*

A partir de 1º de janeiro de 2008, os incentivos fiscais passaram a ser registrados diretamente no resultado, sendo posteriormente, quando do encerramento das demonstrações financeiras anuais, constituídos como “Reserva de isenção e redução de imposto de renda” no grupo “Reservas de lucros”.

Notas Explicativas**Tronox Pigmentos do Brasil S.A.**

Notas explicativas às demonstrações financeiras

31 de dezembro de 2021

(Em milhares de reais, exceto quando mencionado de outra forma)

20. Patrimônio líquido—continuaçãod) Reservas estatutáriasi) *Especial para dividendos*

Essa reserva tem por objetivo garantir a continuidade da distribuição anual de dividendos.

ii) *Para aumento de capital*

Tem por finalidade assegurar adequadas condições operacionais. É constituída com até 90% do lucro líquido do exercício ajustado, não podendo exceder o limite de 80% do capital social.

e) Dividendos

A movimentação dos dividendos a pagar da Companhia está demonstrada a seguir:

	Tronox Pigmentos do Brasil S.A.
Saldos em 01 de janeiro de 2020	5.577
Constituição de dividendos	10.611
Pagamento de dividendos	(3.965)
Saldos em 31 de dezembro de 2020	<u>12.223</u>
Constituição de dividendos	110.989
Pagamento de dividendos	(108.452)
Saldos em 31 de dezembro de 2021	<u><u>14.760</u></u>

Em 05 de julho de 2021, o Conselho de Administração aprovou a distribuição de dividendos no valor de R\$50.000 (valor por ação (em reais) de R\$1,7230240435), sendo: i) R\$46.254 complementares relativos ao exercício social encerrado em 31 de dezembro de 2020; e ii) R\$3.746, imputado no dividendo mínimo obrigatório do exercício social findo em 31 de dezembro de 2021.

Em 05 de outubro de 2021, o Conselho de Administração aprovou a distribuição de dividendos intermediários no valor de R\$50.000 (valor por ação (em reais) de R\$1,7230240435), com base nas reservas de lucros existentes no último balanço anual.

Em 31 de dezembro de 2021, a Companhia reconheceu dividendo mínimo obrigatório no valor de R\$10.989 (nota 20(g)). O valor, por ação, (em reais) é de R\$0,3786862334.

Notas Explicativas**Tronox Pigmentos do Brasil S.A.**

Notas explicativas às demonstrações financeiras

31 de dezembro de 2021

(Em milhares de reais, exceto quando mencionado de outra forma)

20. Patrimônio líquido—continuaçãof) Juros sobre o capital próprio ("JCP")

A movimentação do JCP a pagar da Companhia está demonstrada a seguir:

	Tronox Pigmentos do Brasil S.A.
Saldos em 01 de janeiro de 2020	722
Constituição de JCP	18.337
Saldos em 31 de dezembro de 2020	<u>19.059</u>
Reclassificação de saldo para rubrica de partes relacionadas (nota 32)	(11)
Ajuste de IRRF sobre saldo de JCP constituído em 2020	70
Constituição de JCP	30.097
Pagamento de JCP	(47.689)
Saldos em 31 de dezembro de 2021	<u><u>1.526</u></u>

Em 31 de maio de 2021, o Conselho de Administração aprovou a distribuição de "JCP" no valor bruto de R\$10.782 (valor líquido de R\$9.281), com base nas reservas de lucros existentes no último balanço anual. O valor bruto, por ação, (em reais) é de R\$0,3715445707.

Em 15 de dezembro de 2021, o Conselho de Administração aprovou a distribuição de "JCP" no valor bruto de R\$24.148 (valor líquido de R\$20.816), com base nas reservas de lucros existentes no último balanço anual. O valor bruto, por ação, (em reais) é de R\$0,8321635417.

g) Destinação do lucro líquido do exercício

A destinação do lucro líquido referente ao exercício findo em 31 de dezembro de 2021 e 31 de dezembro de 2020 está demonstrada a seguir:

Notas Explicativas**Tronox Pigmentos do Brasil S.A.**

Notas explicativas às demonstrações financeiras

31 de dezembro de 2021

(Em milhares de reais, exceto quando mencionado de outra forma)

20. Patrimônio líquido--Continuação**g) Destinação do lucro líquido do exercício--Continuação**

	Tronox Pigmentos do Brasil S.A.	
	31/12/2021	31/12/2020
Lucro líquido do exercício	276.598	184.422
Constituição da reserva legal	(10.802)	(9.221)
Constituição das reservas de incentivos fiscais	(86.467)	(59.407)
Lucro ajustado I (A)	179.329	115.794
Dividendo mínimo obrigatório (25%) (B)	44.832	28.948
(-) JCP bruto já distribuídos no exercício (C)	34.930	21.573
IR sobre JCP pago	(4.833)	(3.236)
(-) JCP líquido já distribuídos no exercício (D) - valor por ação (em R\$) de R\$1,0371571178 (31 de dezembro de 2020, R\$0,6319018530)	30.097	18.337
Dividendo mínimo já distribuído no exercício (E) - valor por ação (em R\$) de R\$ 1,0371571178 (31 de dezembro de 2020, R\$0,1290889645)	3.746	-
Dividendo mínimo obrigatório ainda a distribuir (F) = (B) - (D) - (E)	10.989	10.611
Lucro ajustado II (A) - (C) - (E) - (F)	129.664	83.610
Reserva para aumento de capital (90%)	116.698	75.249
Reserva especial para dividendos (10%)	12.966	8.361

21. Imposto de renda e contribuição social**Imposto de renda e contribuição social correntes e diferidos**

A tributação sobre o lucro compreende o imposto de renda e a contribuição social correntes e diferidos, que são calculados e registrados com base nas alíquotas efetivas vigentes na data da elaboração das demonstrações financeiras de acordo com o regime de competência.

Os créditos tributários diferidos decorrentes de prejuízo fiscal ou base negativa da contribuição social são registrados somente na extensão em que seja provável que existirá base tributável positiva para a qual as diferenças temporárias possam ser utilizadas.

Segue abaixo a conciliação entre a despesa tributária e o resultado da multiplicação do lucro contábil pela alíquota fiscal local do Brasil (alíquota nominal) nos exercícios findos em 31 de dezembro de 2021 e 2020:

Notas Explicativas**Tronox Pigmentos do Brasil S.A.**

Notas explicativas às demonstrações financeiras

31 de dezembro de 2021

(Em milhares de reais, exceto quando mencionado de outra forma)

21 Imposto de renda e contribuição social--Continuação

	Tronox Pigmentos do Brasil S.A.	
	31/12/2021	31/12/2020
Lucro antes da tributação	286.494	129.373
À alíquota fiscal de 34%	(97.408)	(43.987)
Subvenção governamental-isenção de imposto e benefícios	52.863	30.398
Despesas não dedutíveis / Receitas não tributáveis para fins fiscais:		
Utilização de prejuízos fiscais	9.396	13.013
Adições / Exclusões Temporárias	2.614	(22.229)
Atualização sobre crédito judicial IR e CS	622	-
Dividendos e Bonificações	229	159
Pagamento de JCP	11.876	7.335
Constituição (realização) do IR/CS diferido ativo registrado s/ Diferenças Temporárias	(2.614)	22.229
Constituição (realização) do IR/CS diferido ativo registrado s/PF e BN	(9.396)	(13.013)
Contituição de saldo histórico diferido s/ Diferenças Temporárias	-	41.718
Contituição de saldo histórico diferido s/ Prejuízo Fiscal e Base Negativa CSLL	-	10.813
Outras adições permanentes	(1.144)	(1.473)
Ajuste Saldo Negativo IRPJ	599	5.082
Outras adições e exclusões	5.704	5.004
À alíquota efetiva	(26.659)	55.049
Crédito judicial IR e CS (nota 8)	16.763	-
À alíquota efetiva ajustada	(9.896)	55.049
% alíquota efetiva	-3%	43%
Corrente	(14.610)	(11.701)
Diferido	4.714	66.750

Em 31 de dezembro de 2020, a Companhia reconheceu um saldo de tributos diferidos ativos de R\$74.759, sendo R\$10.813 decorrentes de prejuízos fiscais e R\$63.946 de diferenças temporárias. Os ativos de impostos diferidos são reconhecidos para os prejuízos fiscais na proporção da probabilidade de realização do respectivo benefício fiscal por meio do lucro tributável futuro, tendo a administração da Companhia realizado todo o saldo decorrente de prejuízos fiscais no ano de 2021. Em 31 de dezembro de 2021, a Companhia reconheceu um saldo de imposto de renda e contribuição social diferidos no montante de R\$68.759, sendo R\$56.534 decorrentes de diferenças temporárias e R\$12.225 referente a recomposição dos créditos de IRPJ e CSLL sobre atualização dos indêbitos tributários, conforme decisão do Supremo Tribunal Federal sobre a inconstitucionalidade da inclusão da SELIC recebida pelos contribuintes na base de cálculo do IRPJ e CSLL (nota 8 (d)).

Notas Explicativas

Tronox Pigmentos do Brasil S.A.

Notas explicativas às demonstrações financeiras

31 de dezembro de 2021

(Em milhares de reais, exceto quando mencionado de outra forma)

21. Imposto de renda e contribuição social--Continuação

Imposto de renda e contribuição social correntes e diferidos--Continuação

As projeções de geração de resultados tributáveis futuros incluem várias estimativas referentes ao desempenho da economia brasileira e mundial, seleção de taxas de câmbio, volume de vendas, preços de vendas, alíquotas de impostos e outros que podem apresentar variações em relação aos dados e valores reais.

Como a base tributável do imposto de renda e da contribuição social sobre o lucro líquido decorre não apenas do lucro que pode ser gerado, mas também da estrutura tributária e societária da Companhia, da existência de receitas não tributáveis, despesas não dedutíveis, isenções e incentivos fiscais, e, diversas outras variáveis, não existe uma correlação imediata entre o resultado líquido da Companhia e o resultado de imposto de renda e contribuição social.

Portanto, a expectativa da utilização dos créditos fiscais não deve ser tomada como indicativo único de lucros futuros da Companhia. As premissas utilizadas pela administração para estimar a probabilidade de realização dos ativos de impostos diferidos a renda consideraram os riscos de mudanças climáticas nos negócios da Companhia.

Segue abaixo a composição do imposto de renda e contribuição social diferidos:

Notas Explicativas**Tronox Pigmentos do Brasil S.A.**

Notas explicativas às demonstrações financeiras

31 de dezembro de 2021

(Em milhares de reais, exceto quando mencionado de outra forma)

21. Imposto de renda e contribuição social--Continuação

	Tronox Pigmentos do Brasil S.A.	
	31/12/2021	31/12/2020
<u>Imposto de renda e contribuição social diferidos</u>		
Provisão para contingências (nota 15)	7.921	6.532
Provisão para perdas nos estoques (nota 7)	8.448	4.783
Provisão para gastos para desmobilização da mina (nota 18)	54.761	87.371
Provisão ambiental (nota 16)	33.276	19.764
Provisão para benefícios pós-emprego (nota 17)	51.309	96.544
Provisão para devedores duvidosos (nota 6)	1.532	1.532
Diferença de taxa de depreciação	(16.933)	(10.999)
Reprocessamento do ativos imobilizado	(11.757)	(9.879)
Ajuste a valor presente	15.247	(74)
Outras diferenças temporárias	22.471	(3.398)
Base de cálculo	166.275	192.176
IRPJ diferido à alíquota de 25%	41.569	48.044
CSLL diferida à alíquota de 9%	14.965	17.296
Total de imposto diferido ativo (i)	56.534	65.340
Prejuízos fiscais (ii)	-	9.419
Atualização sobre crédito judicial IR e CS (nota 8) (iii)	12.225	-
Total de imposto diferido ativo (i) + (ii) + (iii) + (iv)	68.759	74.759

A Administração da Companhia, com base na melhor estimativa, em análise individual das provisões, acredita que realizará os créditos fiscais provenientes das diferenças temporárias conforme demonstrado a seguir:

<u>Ano-calendário</u>	Tronox Pigmentos do Brasil S.A.
2022	12.654
2023	15.253
2024	10.798
2025 em diante	30.054
	68.759

Notas Explicativas

Tronox Pigmentos do Brasil S.A.

Notas explicativas às demonstrações financeiras

31 de dezembro de 2021

(Em milhares de reais, exceto quando mencionado de outra forma)

22 Subvenções e assistências governamentais

As subvenções e assistências governamentais (incentivos fiscais) são reconhecidas quando há razoável segurança de que foram cumpridas as condições estabelecidas pelo governo.

A Companhia tem subvenções estaduais que são registradas como redutora dos tributos incidentes sobre as vendas e as subvenções federais são lançadas diretamente na linha do imposto de renda durante o exercício, e, posteriormente, são destinadas à reserva para subvenções de investimentos no patrimônio líquido (reservas de lucros).

a) Redução de imposto de renda sobre lucro da exploração

A Companhia possui o direito de redução de 75% do imposto de renda até o ano-calendário de 2027, sobre o lucro oriundo da fabricação de dióxido de titânio, considerando uma capacidade instalada de 70.000 t/ano. As atividades de mineração da filial na Paraíba possuem também o direito à redução de 75% do imposto de renda incidente sobre o resultado das suas operações industriais até o final de 2021.

No exercício findo em 31 de dezembro de 2021, a Companhia apurou lucro da exploração e obteve redução no imposto de renda no valor de R\$33.104 (R\$13.029 em 31 de dezembro de 2020), devidamente refletido no quadro da nota 21, compondo o saldo da linha de “subvenção governamental-isenção de imposto e benefícios”.

b) Desenvolve - Bahia

A Companhia possui incentivos fiscais de ICMS concedidos pelo Estado da Bahia por meio do Programa de Desenvolvimento Industrial e de Integração Econômica do Estado da Bahia - Desenvolve que objetiva a implantação e a expansão de indústrias naquele Estado. A Companhia possui o direito ao desconto de até 80% por antecipação da parcela incentivada do ICMS de setembro de 2009 até 31 de agosto de 2021.

Em 1º de setembro de 2016, o Decreto nº 16.970/16 regulamentou o Fundo Estadual de Combate e Erradicação da Pobreza (“FECEP”), instituído pelo artigo 4º da Lei nº 7.988/01. O regulamento estabeleceu que, aos beneficiários do Desenvolve, fica imputado o cálculo de 10% sobre benefício usufruído a ser depositado em favor do referido Fundo. O Decreto irá produzir seus efeitos até 31 de dezembro de 2022.

A partir do início do Decreto nº 16.970/16, o Governo Federal concedeu a prorrogação do incentivo Desenvolve para os contribuintes que efetuaram os depósitos para o Fundo Estadual de Combate e Erradicação da Pobreza, nos termos do Decreto nº 16.970, de 19 de agosto de 2016. Sendo assim, o incentivo do Desenvolve, que se encerraria em 31 de agosto de 2021, foi postergado para 31 março de 2022.

Notas Explicativas

Tronox Pigmentos do Brasil S.A.

Notas explicativas às demonstrações financeiras

31 de dezembro de 2021

(Em milhares de reais, exceto quando mencionado de outra forma)

22 Subvenções e assistências governamentais--Continuação

b) Desenvolve – Bahia--Continuação

Em 27 de abril de 2021, a Companhia foi habilitada em novo benefício referente ao incentivo fiscal do Desenvolve, possuindo o direito ao desconto de 90% por antecipação da parcela incentivada do ICMS entre o período de maio de 2021 até 31 de dezembro de 2032.

Esse incentivo é tratado como redutor dos tributos incidentes sobre as vendas (Nota 14 (a) (i)).

c) Fain – Paraíba

A Filial possui incentivos fiscais de ICMS concedidos pelo Estado da Paraíba por meio do Fundo de Apoio ao Desenvolvimento Industrial - FAIN, por tempo indeterminado, que objetiva o desenvolvimento industrial no Estado. A Companhia aderiu ao programa e goza de redução de 54% do saldo a pagar de ICMS. Esse incentivo é tratado como redutor dos tributos incidentes sobre as vendas (Nota 14 (a) (ii)).

d) Subvenção ICMS – Redução de Base de Cálculo

A Companhia possui redução de base de cálculo do ICMS em algumas operações específicas, dentro do Estado da Bahia, amparadas pelo Regulamento de ICMS do Estado da Bahia (Decreto nº 13.780/12), de forma que a carga tributária incidente sobre estas operações seja reduzida para 1,5% ou 3%. O referido benefício fiscal foi ainda convalidado pelo Convênio nº 190/17, o qual relacionou as espécies de benefícios fiscais do ICMS reconhecidas, dentre as quais destaca-se a 'Redução de Base de Cálculo', benefício este gozado pela Companhia.

A subvenção em comento trata-se da diferença do ICMS beneficiado calculado a alíquota de 1,5% ou 3%, para a alíquota interna do Estado da Bahia (18%).

A Lei Complementar 160/17 produziu alterações à Lei nº 12.973/14, equiparando os incentivos fiscais de ICMS às subvenções para investimento, para fins fiscais. Neste contexto, estendeu a tratativa de subvenção para investimento relacionada ao ICMS para fins de apuração do Imposto sobre a Renda da Pessoa Jurídica ("IRPJ") e da Contribuição Social sobre o Lucro Líquido ("CSLL").

No exercício findo em 31 de dezembro de 2021 a Companhia utilizou-se da referida subvenção para fins de redução de base de cálculo do "IRPJ" e "CSLL", em conformidade com base legal supracitada, registrando um valor de R\$31.286 (R\$22.297 em 31 de dezembro de 2020).

Notas Explicativas**Tronox Pigmentos do Brasil S.A.**

Notas explicativas às demonstrações financeiras

31 de dezembro de 2021

(Em milhares de reais, exceto quando mencionado de outra forma)

23. Partes relacionadas

	Tronox Pigmentos do Brasil S.A.	
	31/12/2021	31/12/2020
Ativo		
Tronox Inc. (EUA) (a)	90	308
Tronox Ltd. (França) (b)	29.835	21.280
Tronox África do Sul (c)	7.981	5.802
Millenium Inorganic (Holding) (f)	211.263	-
Outros	-	23
	249.169	27.413
Circulante	37.906	27.413
Não circulante	211.263	-
Tronox Pigmentos do Brasil S.A.		
	31/12/2021	31/12/2020
Passivo Circulante		
Tronox África do Sul (c)	7.667	4.529
Tronox Holding	7.874	20.741
Tronox Inc. (EUA) (d)	685	4.352
	16.226	29.622
Total das operações com partes relacionadas	8.352	8.881
Total de dividendos e JCP com partes relacionadas (e)	7.874	20.741

Notas Explicativas**Tronox Pigmentos do Brasil S.A.**

Notas explicativas às demonstrações financeiras

31 de dezembro de 2021

(Em milhares de reais, exceto quando mencionado de outra forma)

23. Partes relacionadas--Continuação

	Tronox Pigmentos do Brasil S.A.	
	31/12/2021	31/12/2020
Resultado		
<u>Receita líquida de vendas</u>		
Tronox Ltd. (França) (b)	30.452	37.792
<u>Custo</u>		
Tronox Ltd. (França)	(7.770)	(12.007)
Lucro bruto	22.682	25.785
<u>Remuneração de funcionários</u>		
Tronox Inc. (EUA) (a)	(689)	(703)
<u>Variação cambial</u>		
Tronox Inc. (EUA)	(25)	(322)
Tronox África Ltd.	(207)	116
Tronox Australia Bemax	-	208
Tronox Ltd. (França)	22	3.132
	(210)	3.134
<u>Juros</u>		
Millenium Inorganic (Holding) (f)	7.510	-

(a) Contas a receber referente ao reembolso de funcionários que estão alocados na folha de pagamentos do Brasil e prestam serviço para as filiais dos Estados Unidos.

(b) Crédito com a Tronox França em decorrência da venda de matéria prima, Ilmenita, decorrente de importações. Em 2021, exportou ilmenita para Tronox França no valor de R\$30.452 (R\$37.792 em 31 de dezembro de 2020).

(c) Operação com a Tronox África do Sul em decorrência da compra de matéria prima, decorrente de importações.

(d) Em 30 de dezembro de 2020, os valores referem-se, basicamente, a: i) seguro global, pago pela Tronox EUA, e rateado para a Companhia, no valor de R\$970; e ii) ativo fixo adquirido no valor de R\$3.382. Em 31 de dezembro de 2021, os valores em aberto referem-se, basicamente, a consultoria realizada com terceiros R\$605, paga pela Tronox EUA.

(e) O saldo refere-se a dividendos e juros sobre capital próprio a pagar para Tronox Holding.

(f) Em 13 de julho de 2021, a Companhia assinou contrato de mútuo ativo com a controladora Millenium Inorganic Chemicals Holdings Brasil Ltda., no valor de R\$200.000, com prazo de validade de três anos, remunerado a 125% da taxa SELIC pro rata die até a data efetiva do pagamento. Em 29 de dezembro de 2021, a Companhia assinou aditivo contratual estabelecendo a incidência de juros compostos da data da remessa financeira, até a data do efetivo pagamento.

Notas Explicativas**Tronox Pigmentos do Brasil S.A.**

Notas explicativas às demonstrações financeiras

31 de dezembro de 2021

(Em milhares de reais, exceto quando mencionado de outra forma)

23. Partes relacionadas--Continuação

No exercício findo em 31 de dezembro de 2021, a Companhia efetuou compra de matéria prima com partes relacionadas que totalizaram cerca de R\$154.000 (R\$58.000 em 31 de dezembro de 2020) e, aproximadamente, R\$75.000 referente a compra de produto acabado para revenda (zirconita).

As transações com partes relacionadas são efetuadas de acordo com condições pactuadas entre as partes.

A movimentação do mútuo a receber está demonstrada a seguir:

	Tronox Pigmentos do Brasil S.A.
Constituição de mútuo em julho de 2021	200.000
IOF recolhido sobre remessa	3.753
Juros a receber	7.510
Saldos em 31 de dezembro de 2021	211.263

Remuneração do pessoal-chave da Administração

O pessoal-chave da Administração inclui os conselheiros e diretores. A remuneração dos serviços desses profissionais, considerada benefícios de curto prazo, está demonstrada a seguir.

	Tronox Pigmentos do Brasil S.A.	
	31/12/2021	31/12/2020
Diretoria Executiva	3.029	2.642
Conselhos de Administração e Fiscal	542	358
	3.571	3.000

Notas Explicativas

Tronox Pigmentos do Brasil S.A.

Notas explicativas às demonstrações financeiras

31 de dezembro de 2021

(Em milhares de reais, exceto quando mencionado de outra forma)

24. Receita líquida de vendas

A reconciliação das vendas brutas para a receita líquida é como segue:

	Tronox Pigmentos do Brasil S.A.	
	31/12/2021	31/12/2020
Vendas Brutas	1.157.521	880.318
Mercado interno	1.116.091	816.571
Mercado externo	41.430	63.747
Impostos incidentes sobre vendas	(193.302)	(140.216)
Descontos, abatimentos e outras deduções	(5.988)	(8.613)
	958.231	731.489

O incremento da receita está diretamente relacionado aos aumentos do preço médio dos produtos, da cotação do dólar e das quantidades vendidas.

No exercício findo em 31 de dezembro de 2021, a planta da Bahia reconheceu vendas brutas no montante de R\$91.662, referente a revenda de zirconita importada com parte relacionada da Companhia, conforme evidenciado na nota 29 (a) (ii). Em 31 de dezembro de 2020, a Companhia não efetuou revenda de zirconita.

Notas Explicativas**Tronox Pigmentos do Brasil S.A.**

Notas explicativas às demonstrações financeiras

31 de dezembro de 2021

(Em milhares de reais, exceto quando mencionado de outra forma)

25. Custo de produção, vendas e despesas gerais e administrativas

	Tronox Pigmentos do Brasil S.A.	
	31/12/2021	31/12/2020
Matérias primas (i)	173.619	69.381
Materiais secundários (i)	222.236	61.260
Materiais de embalagens	7.277	3.237
Materiais e serviços de manutenção	46.818	27.717
Combustíveis (i)	58.957	33.775
Energia elétrica	16.706	16.482
Mão de obra	79.016	78.650
Encargos sociais e outros benefícios	39.093	37.760
Serviços de terceiros	25.322	21.400
Depreciação, exaustão e amortização	34.341	23.083
Provisão ambiental (ii)	13.336	19.692
Provisão para gastos para desmobilização da mina (ii)	(8.680)	(3.666)
Provisão para benefício pós emprego (ii)	(18.787)	72.415
Outros (iii)	16.847	22.946
	706.101	484.132
Variação dos estoques	(53.434)	94.605
	652.667	578.737
Custo de vendas	644.604	467.845
Despesas gerais e administrativas	8.063	110.892

- (i) O aumento dos gastos com matérias-primas, materiais secundários e combustíveis em 2021, quando comparados com 2020, são justificados pelo incremento dos gastos com frete de ilmenita e aumento dos custos de escória, incremento do preço do ácido sulfúrico (nota 1) e gás natural, respectivamente. Além desses fatores, destaca-se, também, a redução no volume de vendas em 2021 e o incremento de produção.
- (ii) Em 31 de dezembro de 2021, a Companhia reconheceu receita de R\$18.787 (despesa de R\$72.415 em 31 de dezembro de 2020), decorrente das alterações ocorridas em um dos planos médicos base para a provisão para benefício de saúde pós-emprego (nota 17). Reconheceu uma despesa líquida de R\$13.336 (R\$19.692 em 31 de dezembro de 2020), reflexo dos efeitos de reavaliação e mudanças de premissas no cálculo das provisões ambientais (nota 16). Adicionalmente, registrou-se uma receita líquida de R\$8.680 (R\$3.666 em 31 de dezembro de 2020), referente aos impactos das adições e baixas por reavaliação, líquidas das revisões nas estimativas de fluxo de caixa no cálculo de gastos para desmobilização da mina (nota 18).

Notas Explicativas**Tronox Pigmentos do Brasil S.A.**

Notas explicativas às demonstrações financeiras

31 de dezembro de 2021

(Em milhares de reais, exceto quando mencionado de outra forma)

**25. Custo de produção, vendas e despesas gerais e administrativas--
Continuação**

De maneira a melhor refletir a comparabilidade dos saldos, para 31 dezembro de 2020, a Companhia reclassificou o montante de R\$4.565 das rubricas de “mão de obra” (R\$1.430) e “encargos sociais e outros benefícios” (R\$3.135) para a rubrica de “outros”. Adicionalmente, reclassificou saldo de R\$3.331 da rubrica de outros para as demais rubricas. O efeito líquido das reclassificações é de R\$7.896.

26. Despesa com vendas

	Tronox Pigmentos do Brasil S.A.	
	31/12/2021	31/12/2020
Frete / transporte de cargas	17.482	25.206
Aluguéis e armazenagem	474	1.567
Despesas portuárias e aduaneiras	737	1.394
Outras	278	295
	18.971	28.462

27. Outras receitas (despesas) operacionais

	Tronox Pigmentos do Brasil S.A.	
	31/12/2021	31/12/2020
Receitas de processos judiciais (i)	291	5.354
Doações (nota 18)	(4.500)	-
Outras receitas operacionais, líquidas	831	3.136
	(3.378)	8.490

- (i) Em 31 de dezembro de 2021, o saldo refere-se a ação judicial favorável à Companhia dando o direito de excluir o ICMS da base de cálculo da contribuição ao PIS e da COFINS.

Notas Explicativas**Tronox Pigmentos do Brasil S.A.**

Notas explicativas às demonstrações financeiras

31 de dezembro de 2021

(Em milhares de reais, exceto quando mencionado de outra forma)

28. Resultado financeiro

	Tronox Pigmentos do Brasil S.A.	
	31/12/2021	31/12/2020
Receitas financeiras		
Rendimento sobre aplicações financeiras	8.709	3.423
Juros sobre mútuo	7.510	-
Juros sobre duplicatas	515	2.249
Atualização sobre crédito judicial IR e CS	329	-
Atualização (reversão) de créditos de tributos	1.829	1.751
Outras	1.405	525
	20.297	7.948
Despesas Financeiras		
Juros e encargos	(2.495)	(3.632)
PIS e COFINS sobre receita financeira	(949)	(86)
Atualização provisão para gastos para desmobilização da mina	(6.584)	(8.225)
Juros sobre leasing - arrendamento mercantil	(243)	(267)
Atualização provisão benefício pós-emprego	(7.108)	(1.653)
Atualização provisão ambiental	(1.312)	-
Outras	(394)	(439)
	(19.085)	(14.302)
	1.212	(6.354)

Notas Explicativas**Tronox Pigmentos do Brasil S.A.**

Notas explicativas às demonstrações financeiras

31 de dezembro de 2021

(Em milhares de reais, exceto quando mencionado de outra forma)

29. Informações por segmento de negócios

A Companhia divide seu negócio no segmento de produção e industrialização de pigmento de titânio e no segmento de minérios (extração de rutilo, ilmenita, zirconita e cianita).

As informações por segmento de negócios, revisadas pela Diretoria-Executiva e correspondentes aos exercícios findos em 31 de dezembro de 2021 e 2020, são as seguintes:

a) Lucro líquido do exercício

	31/12/2021		
	Pigmento de titânio	Minérios	Total
Lucro líquido do exercício	222.562	54.036	276.598
Receitas líquidas, provenientes de clientes nacionais	855.787	61.014	916.801
Receitas líquidas, provenientes de clientes externos	10.978	30.452	41.430
	<u>866.765</u>	<u>91.466</u>	<u>958.231</u>
Depreciação, exaustão e amortização	(19.520)	(14.821)	(34.341)
Receitas financeiras	20.188	109	20.297
Despesas financeiras	(12.395)	(6.690)	(19.085)
	<u>7.793</u>	<u>(6.581)</u>	<u>1.212</u>
Imposto de renda e contribuição social corrente	(14.610)	-	(14.610)
Imposto de renda e contribuição social diferido	4.714	-	4.714
	<u>(9.896)</u>	<u>-</u>	<u>(9.896)</u>
Total do ativo	<u>1.095.138</u>	<u>103.418</u>	<u>1.198.556</u>
<u>Imobilizado e Ativos de direito de uso</u>			
Custo total	617.067	160.701	777.768
Depreciação acumulada	(473.503)	(157.059)	(630.562)
	<u>143.564</u>	<u>3.642</u>	<u>147.206</u>

Notas Explicativas**Tronox Pigmentos do Brasil S.A.**

Notas explicativas às demonstrações financeiras

31 de dezembro de 2021

(Em milhares de reais, exceto quando mencionado de outra forma)

29. Informações por segmento de negócios--Continuação

	31/12/2020		
	Pigmento de titânio	Minérios	Total
Lucro líquido do exercício	95.678	88.744	184.422
Receitas líquidas, provenientes de clientes nacionais	565.844	101.898	667.742
Receitas líquidas, provenientes de clientes externos	9.631	54.116	63.747
	<u>575.475</u>	<u>156.014</u>	<u>731.489</u>
Depreciação, exaustão e amortização	(17.918)	(5.165)	(23.083)
Receitas financeiras	7.734	214	7.948
Despesas financeiras	(5.969)	(8.333)	(14.302)
	<u>1.765</u>	<u>(8.119)</u>	<u>(6.354)</u>
Imposto de renda e contribuição social corrente	(11.701)	-	(11.701)
Imposto de renda e contribuição social diferido	66.750	-	66.750
	<u>55.049</u>	<u>-</u>	<u>55.049</u>
Total do ativo	<u>899.579</u>	<u>163.821</u>	<u>1.063.400</u>
<u>Imobilizado e Ativos de direito de uso</u>			
Custo total	573.869	178.845	752.714
Depreciação acumulada	(454.816)	(159.213)	(614.029)
	<u>119.053</u>	<u>19.632</u>	<u>138.685</u>

Receita líquida por segmentosi) *Pigmento de titânio*

	<u>31/12/2021</u>	<u>31/12/2020</u>
Pigmento de titânio	<u>775.103</u>	<u>575.484</u>

ii) *Minérios*

	<u>31/12/2021</u>		<u>31/12/2020</u>	
Zirconita	47.458	26%	83.528	54%
Zirconita - revenda (a)	91.662	50%	-	0%
Ilmenita	35.932	20%	40.359	26%
Rutilo	7.144	4%	30.759	20%
Cianita	932	1%	1.359	1%
	<u>183.128</u>	<u>100%</u>	<u>156.005</u>	<u>100%</u>

(a) Refere-se a revenda de zirconita, conforme evidenciado nas notas 6, 22 e 23.

Notas Explicativas**Tronox Pigmentos do Brasil S.A.**

Notas explicativas às demonstrações financeiras

31 de dezembro de 2021

(Em milhares de reais, exceto quando mencionado de outra forma)

29. Informações por segmento de negócios--Continuaçãob) Outras informações (estoques)

	31/12/2021		
	Pigmento de titânio	Minérios	Total
Produtos acabados	67.637	66.519	134.156
Produtos em elaboração	38.761	-	38.761
Matérias-primas e insumos	85.959	50	86.009
Importações em andamento	23.763	-	23.763
Adiantamentos para fornecedores	24.266	-	24.266
Materiais de suprimento	20.203	3.170	23.373
Provisão para desvalorização e perdas	(5.228)	(3.220)	(8.448)
	255.361	66.519	321.880

	31/12/2020		
	Pigmento de titânio	Minérios	Total
Produtos acabados	69.017	51.468	120.485
Produtos em elaboração	14.866	30.857	45.723
Matérias-primas e insumos	38.234	1.050	39.284
Importações em andamento	205	-	205
Adiantamentos para fornecedores	49.242	-	49.242
Materiais de suprimento	20.370	3.269	23.639
Provisão para desvalorização e perdas	(4.782)	(1)	(4.783)
	187.152	86.643	273.795

Notas Explicativas**Tronox Pigmentos do Brasil S.A.**

Notas explicativas às demonstrações financeiras

31 de dezembro de 2021

(Em milhares de reais, exceto quando mencionado de outra forma)

30. Lucro por ação

Demonstramos a seguir o cálculo do lucro básico por ação:

	Tronox Pigmentos do Brasil S.A.	
	31/12/2021	31/12/2020
Lucro atribuível aos acionistas da Companhia	276.598	184.422
Quantidade média ponderada de ações emitidas (em milhares):		
Ordinárias	10.159	10.159
Preferenciais Classe "A"	12.342	12.342
Preferenciais Classe "B"	6.518	6.518
Lucro básico por mil ações - R\$		
Ordinárias	9,53	6,36
Preferenciais Classe "A"	9,53	6,36
Preferenciais Classe "B"	9,53	6,36

Em decorrência de não existirem ações ordinárias potenciais dilutivas, o lucro diluído por ação é igual ao lucro básico por ação.

Conforme evidenciado na nota 20 (a), segundo o estatuto social da Companhia, as ações preferenciais classe "A", que não terão direito a voto, gozarão de prioridade na distribuição de dividendo mínimo de 6% (seis por cento) ao ano sobre o valor nominal e participarão, em igualdade de condições com as ações ordinárias e as preferenciais classe "B".

31. Transações que não afetaram o caixa

- A Companhia efetuou a contratação de ativo de direito de uso e passivos de arrendamento no montante de R\$2.090 (31/12/2020 – R\$736).
- A Companhia efetuou a transferência de saldo de R\$11 da rubrica de dividendos e JCP a pagar para a rubrica de partes relacionadas.

Notas Explicativas

Tronox Pigmentos do Brasil S.A.

Notas explicativas às demonstrações financeiras

31 de dezembro de 2021

(Em milhares de reais, exceto quando mencionado de outra forma)

32. Eventos subsequentes

- Em 3 de janeiro de 2022, a Companhia assinou contrato de mútuo ativo com a parte relacionada controladora Millenium Inorganic Chemicals Holdings Brasil Ltda., no valor de R\$1.800, com prazo de validade de um ano e remunerado a juros compostos compensatórios equivalentes à uma taxa mensal correspondente a 100% do CDI de cada mês, calculada *pro rata die* até a data efetiva do pagamento.
- Em 4 de fevereiro de 2022, ocorreu o julgamento do processo 1000951-10.2017.4.01.3300, com sentença favorável a Companhia, determinando que a União Federal se abstenha de exigir da Companhia a inclusão dos valores recebidos a título de correção monetária e juros de mora (taxa SELIC) em repetições de indébito tributário (administrativo e/ou judicial), ressarcimento de créditos (na via administrativa e/ou judicial) e levantamento de depósitos judiciais, na base de cálculo do Imposto sobre a Renda de Pessoas Jurídicas (IRPJ) e da Contribuição Social sobre o Lucro Líquido (CSLL). Adicionalmente, declarou direito da Companhia de reconstituir seus registros contábeis, conforme discriminado acima, e de compensar os valores indevidamente recolhidos a título de IRPJ e CSLL a partir dos cinco anos que antecederam à impetração do mandado de segurança, acrescidos da taxa SELIC. Em 18 de fevereiro de 2022 a União apresentou embargos de declaração. A Companhia aguarda o julgamento dos embargos. Ver nota 8 (e).
- Fato relevante (22 de fevereiro de 2022): Em continuidade aos fatos relevantes divulgados em 21 de fevereiro de 2017, 10 de abril de 2019 e 13 de maio de 2019, a Companhia informa aos seus acionistas e ao mercado em geral que recebeu de seu acionista controlador, a Millennium Inorganic Chemicals Holding Brasil Ltda (“Ofertante”), correspondência informando que a CVM concedeu, em 22 de fevereiro de 2022, o registro da oferta pública de aquisição de ações ordinárias em função da alienação indireta do controle da Companhia, com adoção de procedimento diferenciado (“Ofício” e “OPA por Alienação de Controle”). A Oferta terá por objeto a aquisição de até 99.041 ações ordinárias pelo preço de (i) no caso de tratamento igualitário – parcela em dinheiro de R\$ 13,30 e entrega equivalente a R\$ 4,18 de RDA de Tronox Holdings; e (ii) no caso de oferta alternativa em dinheiro – R\$ 17,48; em ambos os casos atualizados pela Selic desde a data de fechamento da alienação de controle da Companhia. A Oferta deverá ser lançada até o dia 4 de março de 2022, quando serão divulgados todos os procedimentos e prazos a serem observados pelos acionistas titulares de ações ordinárias de emissão da Companhia que desejem vender suas ações na OPA por Alienação de Controle.

Notas Explicativas

Tronox Pigmentos do Brasil S.A.

Notas explicativas às demonstrações financeiras

31 de dezembro de 2021

(Em milhares de reais, exceto quando mencionado de outra forma)

- Fato relevante (25 de fevereiro de 2022): A Companhia, em atendimento ao disposto na Resolução CVM nº 44, de 23 de agosto de 2021, em continuidade aos fatos relevantes divulgados em 21 de fevereiro de 2017, 10 de abril de 2019, 13 de maio de 2019 e 22 de fevereiro de 2022, todos relacionados à oferta pública de aquisição de ações ordinárias (“CRPG3”) por alienação indireta do controle da Companhia (“OPA” ou “Oferta”), a ser realizada pela Millennium Inorganic Chemicals Holdings Brasil Ltda. (“Ofertante”), vem comunicar aos seus acionistas, em antecipação ao lançamento da Oferta, marcado para ocorrer no dia 4 de março de 2022 (“Data de Lançamento”), as seguintes informações preparatórias à OPA. O instrumento da OPA será divulgado na data de lançamento da Oferta por meio de Carta Convite, conforme procedimento diferenciado autorizado pela CVM, que conterá a descrição de todos os termos e condições da Oferta. A Carta Convite será divulgada via Aviso aos Acionistas na página de relações com investidores da Companhia, além do website da CVM no dia 04 de março de 2022, sendo que essa data marcará o prazo inicial da Oferta.
- Fato relevante (4 de março de 2022): A Companhia, em atendimento ao disposto Lei 6.404, de 15 de dezembro de 1976, conforme alterada (“Lei das Sociedades por Ações”) e na Resolução CVM nº 44, de 23 de agosto de 2021 e, em continuidade aos fatos relevantes divulgados em 21 de fevereiro de 2017, 10 de abril de 2019, 13 de maio de 2019, 22 de fevereiro de 2022 e 25 de fevereiro de 2022, informa aos seus acionistas e ao mercado em geral que recebeu de seu acionista controlador Millennium Inorganic Chemicals Holdings Brasil Ltda. (“Ofertante”), correspondência informando que foi lançada nesta data a oferta pública de aquisição de ações ordinárias em função da alienação indireta do controle da Companhia (“OPA por Alienação de Controle”), tendo sido divulgados todos os procedimentos e prazos a serem observados pelos acionistas titulares de ações ordinárias de emissão da Companhia que desejem vender suas ações na OPA por Alienação de Controle.

* * *

Comentário Sobre o Comportamento das Projeções Empresariais

SERVIÇO PÚBLICO FEDERAL
CVM - COMISSÃO DE VALORES MOBILIÁRIOS
DFP - Demonstrações Financeiras Padronizadas
EMPRESA COMERCIAL, INDUSTRIAL E OUTRAS

Data-Base - 31/12/2021

01139-8 Tronox Pigmentos do Brasil 15.115.504/0001-24

12.01 - COMENTÁRIO SOBRE AS PROJEÇÕES EMPRESARIAIS

A Companhia opta por não divulgar.

Proposta de Orçamento de Capital

SERVIÇO PÚBLICO FEDERAL
CVM - COMISSÃO DE VALORES MOBILIÁRIOS
DFP - Demonstrações Financeiras Padronizadas
Legislação Societária
EMPRESA COMERCIAL, INDUSTRIAL E OUTRAS

Data-Base - 31/12/2021

01139-8 Tronox Pigmentos do Brasil 15.115.504/0001-24

Proposta de Orçamento Capital.

A Companhia opta por não divulgar.

Outras Informações que a Companhia Entenda Relevantes

SERVIÇO PÚBLICO FEDERAL
CVM - COMISSÃO DE VALORES MOBILIÁRIOS
DFP - Demonstrações Financeiras Padronizadas
EMPRESA COMERCIAL, INDUSTRIAL E OUTRAS

Data-Base - 31/12/2021

01139-8 Tronox Pigmentos do Brasil 15.115.504/0001-24

Outras Informações Relevantes.

Todas as informações relevantes sobre o grupo, já estão descritas nos quadros acima.

Pareceres e Declarações / Relatório do Auditor Independente - Sem Ressalva

Relatório do auditor independente sobre as demonstrações financeiras Aos Administradores e Acionistas Tronox Pigmentos do Brasil S.A. Opinião Examinamos as demonstrações financeiras da Tronox Pigmentos do Brasil S.A. ("Companhia"), que compreendem o balanço patrimonial em 31 de dezembro de 2021 e as respectivas demonstrações do resultado, do resultado abrangente, das mutações do patrimônio líquido e dos fluxos de caixa para o exercício findo nessa data, bem como as correspondentes notas explicativas, incluindo as políticas contábeis significativas e outras informações elucidativas. Em nossa opinião, as demonstrações financeiras acima referidas apresentam adequadamente, em todos os aspectos relevantes, a posição patrimonial e financeira da Tronox Pigmentos do Brasil S.A. em 31 de dezembro de 2021, o desempenho de suas operações e os seus fluxos de caixa para o exercício findo nessa data, de acordo com as práticas contábeis adotadas no Brasil e as normas internacionais de relatório financeiro (IFRS) emitidas pelo International Accounting Standards Board (IASB). Base para opinião Nossa auditoria foi conduzida de acordo com as normas brasileiras e internacionais de auditoria. Nossas responsabilidades, em conformidade com tais normas, estão descritas na seção a seguir, intitulada "Responsabilidades do auditor pela auditoria das demonstrações financeiras". Somos independentes em relação à Companhia, de acordo com os princípios éticos relevantes previstos no Código de Ética Profissional do Contador e nas normas profissionais emitidas pelo Conselho Federal de Contabilidade, e cumprimos com as demais responsabilidades éticas conforme essas normas. Acreditamos que a evidência de auditoria obtida é suficiente e apropriada para fundamentar nossa opinião. Principais Assuntos de Auditoria Principais Assuntos de Auditoria (PAA) são aqueles que, em nosso julgamento profissional, foram os mais significativos em nossa auditoria do exercício corrente. Esses assuntos foram tratados no contexto de nossa auditoria das demonstrações financeiras como um todo e na formação de nossa opinião sobre essas demonstrações financeiras e, portanto, não expressamos uma opinião separada sobre esses assuntos. Porque é um PAA Como o assunto foi conduzido em nossa auditoria Benefícios de saúde pós-emprego (Nota 17 às demonstrações financeiras) A Companhia é patrocinadora do plano de saúde destinado aos empregados ativos e aos aposentados. A apuração de suas obrigações atuariais é determinada de acordo com laudo atuarial emitido por atuário independente. Os critérios de mensuração da obrigação atuarial da Companhia e os passivos desses planos, bem como seus impactos sobre as demonstrações financeiras, estão divulgados na Nota 17. O monitoramento desse assunto foi considerado significativo para a nossa auditoria considerando a magnitude dos montantes envolvidos, além do alto grau de julgamento associado ao processo de mensuração da obrigação atuarial da Companhia, que inclui a utilização de premissas altamente subjetivas e complexas que são afetadas pela expectativa futura de mercado ou condições econômicas, tais como taxas de desconto, taxa de inflação e inflação médica. Variações nessas premissas podem ter um impacto material sobre os montantes reconhecidos nas demonstrações financeiras. Nossa resposta de auditoria considerou testes de detalhes sobre as informações das bases de dados de participantes ativos e assistidos dos planos de assistência médica. Outros aspectos relevantes da nossa abordagem de auditoria incluíram a avaliação das premissas-chave que suportam o cálculo do passivo atuarial, tais como projeções de taxa de desconto, inflação e inflação médica. Esses procedimentos foram executados com o apoio de nossa equipe de especialistas em cálculos atuariais e incluíram os seguintes principais procedimentos:

- Revisão da coerência lógica e consistência aritmética do modelo utilizado para estimar o valor do passivo atuarial;
- Avaliação da competência técnica do atuário externo independente responsável por preparar o cálculo atuarial;
- Revisão da conciliação do laudo atuarial com os saldos das demonstrações financeiras da Companhia.

Consideramos que os critérios e premissas adotados pela administração para determinação do valor do passivo atuarial, bem como as divulgações em notas explicativas, são razoáveis, em todos os aspectos relevantes, no contexto das demonstrações financeiras. Outros assuntos Demonstração do Valor Adicionado A Demonstração do Valor Adicionado (DVA) referente ao exercício findo em 31 de dezembro de 2021, elaborada sob a responsabilidade da administração da Companhia e apresentada como informação complementar para fins de IFRS, foi submetida a procedimentos de auditoria executados em conjunto com a auditoria das demonstrações financeiras da Companhia. Para a formação de nossa opinião, avaliamos se essa demonstração está conciliada com as demonstrações financeiras e registros contábeis, conforme aplicável, e se a sua forma e conteúdo estão de acordo com os critérios definidos no Pronunciamento Técnico CPC 09 - "Demonstração do Valor Adicionado". Em nossa opinião, essa demonstração do valor adicionado foi adequadamente elaborada, em todos os aspectos relevantes, segundo os critérios definidos nesse Pronunciamento Técnico e é consistente em relação às demonstrações financeiras tomadas em conjunto. Outras informações que acompanham as demonstrações financeiras e o relatório do auditor administração da Companhia é responsável por essas outras informações que compreendem o Relatório da Administração. Nossa opinião sobre as demonstrações financeiras não abrange o Relatório da Administração e não expressamos qualquer forma de conclusão de auditoria sobre esse relatório. Em conexão com a auditoria das demonstrações financeiras, nossa responsabilidade é a de ler o Relatório da Administração e, ao fazê-lo, considerar se esse relatório está, de forma relevante, inconsistente com as demonstrações financeiras ou com nosso conhecimento obtido na auditoria ou, de outra forma, aparenta estar distorcido de forma relevante. Se, com base no trabalho realizado, concluirmos que há distorção relevante no Relatório da Administração, somos requeridos a comunicar esse fato. Não temos nada a relatar a este respeito. Responsabilidades da administração e da governança pelas demonstrações financeiras A administração da Companhia é responsável pela elaboração e adequada apresentação das demonstrações financeiras de acordo com as práticas contábeis adotadas no Brasil e as normas internacionais de relatório financeiro (IFRS) emitidas pelo International Accounting Standards Board (IASB), e pelos controles internos que ela determinou como necessários para permitir a elaboração de demonstrações financeiras livres de distorção relevante, independentemente se causada por fraude ou erro. Na elaboração das demonstrações financeiras, a administração é responsável pela avaliação da capacidade de a Companhia continuar operando, divulgando, quando aplicável, os assuntos relacionados com a sua continuidade operacional e o uso dessa base contábil na elaboração das demonstrações financeiras, a não ser que a administração pretenda liquidar a Companhia ou cessar suas operações, ou não tenha nenhuma alternativa realista para evitar o encerramento das operações. Os responsáveis pela governança da Companhia são aqueles com responsabilidade pela supervisão do processo de elaboração das demonstrações financeiras. Responsabilidades do auditor pela auditoria das demonstrações financeiras Nossos objetivos são obter segurança razoável de que as demonstrações financeiras, tomadas em conjunto, estão livres de distorção relevante, independentemente se causada por fraude ou erro, e emitir relatório de auditoria contendo nossa opinião. Segurança razoável é um alto nível de segurança, mas não uma garantia de que a auditoria realizada de acordo com as normas brasileiras e internacionais de auditoria sempre detectam as eventuais distorções relevantes existentes. As distorções podem ser decorrentes de fraude ou erro e são consideradas relevantes quando, individualmente ou em conjunto, possam influenciar, dentro de uma perspectiva razoável, as decisões econômicas dos usuários tomadas com base nas referidas demonstrações financeiras. Como parte de uma auditoria realizada de acordo com as normas brasileiras e internacionais de auditoria, exercemos julgamento profissional e mantemos ceticismo profissional ao longo da auditoria. Além disso:

- Identificamos e avaliamos os riscos de distorção relevante nas demonstrações financeiras, independentemente se causada por fraude ou erro, planejamos e

executamos procedimentos de auditoria em resposta a tais riscos, bem como obtemos evidência de auditoria apropriada e suficiente para fundamentar nossa opinião. O risco de não detecção de distorção relevante resultante de fraude é maior do que o proveniente de erro, já que a fraude pode envolver o ato de burlar os controles internos, conluio, falsificação, omissão ou representações falsas intencionais. • Obtemos entendimento dos controles internos relevantes para a auditoria para planejarmos procedimentos de auditoria apropriados às circunstâncias, mas não com o objetivo de expressarmos opinião sobre a eficácia dos controles internos da Companhia. • Avaliamos a adequação das políticas contábeis utilizadas e a razoabilidade das estimativas contábeis e respectivas divulgações feitas pela administração. • Concluímos sobre a adequação do uso, pela administração, da base contábil de continuidade operacional e, com base nas evidências de auditoria obtidas, se existe incerteza relevante em relação a eventos ou condições que possam levantar dúvida significativa em relação à capacidade de continuidade operacional da Companhia. Se concluirmos que existe incerteza relevante, devemos chamar atenção em nosso relatório de auditoria para as respectivas divulgações nas demonstrações financeiras ou incluir modificação em nossa opinião, se as divulgações forem inadequadas. Nossas conclusões estão fundamentadas nas evidências de auditoria obtidas até a data de nosso relatório. Todavia, eventos ou condições futuras podem levar a Companhia a não mais se manter em continuidade operacional. • Avaliamos a apresentação geral, a estrutura e o conteúdo das demonstrações financeiras, inclusive as divulgações e se essas demonstrações financeiras representam as correspondentes transações e os eventos de maneira compatível com o objetivo de apresentação adequada. Comunicamo-nos com os responsáveis pela governança a respeito, entre outros aspectos, do alcance e da época dos trabalhos de auditoria planejados e das constatações significativas de auditoria, inclusive as deficiências significativas nos controles internos que, eventualmente, tenham sido identificadas durante nossos trabalhos. Fornecemos também aos responsáveis pela governança declaração de que cumprimos com as exigências éticas relevantes, incluindo os requisitos aplicáveis de independência, e comunicamos todos os eventuais relacionamentos ou assuntos que poderiam afetar, consideravelmente, nossa independência, incluindo, quando aplicável, as respectivas salvaguardas. Dos assuntos que foram objeto de comunicação com os responsáveis pela governança, determinamos aqueles que foram considerados como mais significativos na auditoria das demonstrações financeiras do exercício corrente e que, dessa maneira, constituem os principais assuntos de auditoria. Descrevemos esses assuntos em nosso relatório de auditoria, a menos que lei ou regulamento tenha proibido divulgação pública do assunto, ou quando, em circunstâncias extremamente raras, determinarmos que o assunto não deve ser comunicado em nosso relatório porque as consequências adversas de tal comunicação podem, dentro de uma perspectiva razoável, superar os benefícios da comunicação para o interesse público. Salvador, 11 de março de 2022 PricewaterhouseCoopers Auditores Independentes Ltda. (atual denominação da PricewaterhouseCoopers Auditores Independentes) CRC 2SP000160/O-5 Luciano Jorge Moreira Sampaio Júnior Contador CRC 1BA018245/O-1

Pareceres e Declarações / Parecer do Conselho Fiscal ou Órgão Equivalente

TRONOX PIGMENTOS DO BRASIL S.A. Companhia Aberta CNPJ/MF 15.115.504/0001-24 NIRE 29.300.010.065 ATA DA REUNIÃO DO CONSELHO FISCAL REALIZADA NO DIA 11 DE MARÇO DE 2022 DATA, HORA E LOCAL: 11 de março de 2022, às 14:00 hs, através de vídeo conferência. PRESENTES: O Conselho Fiscal da Tronox Pigmentos do Brasil S.A., os Srs., Antomar de Oliveira Rios, Massao Fábio Oya e Welhington Lancaster Lemos Andrade, Representante da Price-waterhouseCoopers Auditores Independentes - PWC, Sr. Luciano Sampaio, Sr. Eduardo Teixeira e Sr. Jairo Xavier – Sócio, Gerente e Sênior, e pela Tronox Pigmentos do Brasil S.A., o Sr. Gusta-vo Machado - Líder de Contabilidade, Djane Medina – Controller e Sr. Iago Alef Nascimento – Analista Contábil. PAUTA DO DIA: a) Análise das demonstrações financeiras tomadas em seu conjunto do exercício social findo em 31/12/2021, incluindo o relatório da Administração e o Relatório dos Auditores Independentes sobre as Demonstrações Financeiras; b) Proposta da Administração para destinação do lucro líquido do exercício social encerrado em 31/12/2021; c) Emissão do Parecer anual do Conselho Fiscal; d) Outros assuntos. DELIBERAÇÕES E DESENVOLVIMENTO DOS TRABALHOS: O Sr. Eduardo Teixeira - PWC, explanou: a) sobre exames de auditoria efetuados no exercício social findo em 31/12/2021; b) ajustes identificados e não efetuados pela Administração, mas, que não interferem no relatório anual da auditoria, tendo em vista a imaterialidade da soma ajustes; c) principais assuntos de auditoria "PAA". Os questionamentos promovidos previamente pelo Conselho Fiscal através de carta datada de 04/03/2022 e enviados à PWC, foram satisfatoriamente abordados na apresentação veiculada durante a Reunião. No que tange a atualização do cálculo do passivo atuarial advindo do benefício de saúde pós emprego, conforme divulgado na nota explicativa 17 das demonstrações financeiras do exercício social findo em 31/12/2021 "DFs", o Sr. Eduardo informou que o cálculo efetuado pela consultoria contratada pela Administração da Companhia foi revisado pela equipe atuarial da PWC, concluindo que a mensuração, contabilização e divulgações nas DFs foram adequadamente apresentadas, com pequeno ajuste identificado em relação a taxa de desconto, todavia, imaterial dentro do plano de auditoria. Em seguida o Sr. Gustavo Machado apresentou diversos esclarecimentos sobre questões relacionadas as demonstrações financeiras do exercício social findo em 31/12/2021, efetuadas pelos Conselheiros Fiscais no próprio conclave e através de e-mails datados de 03, 04 e 07/03/2022. Concluído os trabalhos de análise das demonstrações financeiras do exercício social findo em 31/12/2021 e apresentado os devidos esclarecimentos pela Administração e Auditoria Independente, os Conselheiros Fiscais emitiram o seguinte parecer (anexo 1), tendo o Conselheiro Fiscal Massao Fábio Oya apresentado declaração de voto e manifestação em separado (anexo 2): ENCERRAMENTO: Nada mais havendo a tratar, encerrou-se a reunião da qual se lavrou esta ata, que foi lida, aprovada e assinada por todos os Conselheiros Presentes. Camaçari – BA, 11 de março de 2022.

Antomar de Oliveira Rios
 Massao Fábio Oya
 Welhington Lancaster Lemos Andrade
 Anexo 1 da Ata da reunião do Conselho Fiscal de 11/03/2022 PARECER DO CONSELHO FISCAL Os membros do Conselho Fiscal da TRONOX PIGMENTOS DO BRASIL S.A., abaixo assinados, dentro de suas atribuições e responsabilidades legais, nos termos do 163, incisos II, III e VII, procederam a análise das Demonstrações Financeiras tomadas em seu conjunto, do Relatório Anual da Administração e demais demonstrativos, referentes ao exercício social findo em 31 de dezembro de 2021, e com base nas análises efetuadas, nos esclarecimentos prestados pela Administração, considerando ainda, o relatório sem modificação sobre as demonstrações financeiras da PricewaterhouseCoopers Auditores Independentes, datado de 11 de março de 2022 e seus esclarecimentos, concluíram que os documentos acima, estão adequadamente apresentados em seus aspectos relevantes, e opinam pelo seu encaminhamento para deliberação em Assembleia Geral Ordinária dos Acionistas. Camaçari – BA, 11 de março de 2022.

Antomar de Oliveira Rios
 Welhington Lancaster Lemos Andrade
 Anexo 2 da Ata da reunião do Conselho Fiscal de 11/03/2022 DECLARAÇÃO DE VOTO E MANIFESTAÇÃO do Conselheiro Fiscal Massao Fábio Oya na reunião do Conselho Fiscal da Tronox Pigmentos do Brasil S.A. "Companhia" realizada no dia 11 de março de 2022: O Conselheiro Fiscal Massao Fábio Oya no exercício de seus deveres legais, tendo analisado as Demonstrações Financeiras tomadas em seu conjunto, o Relatório da Administração, Proposta da Administração para destinação dos resultados e o Relatório sem modificação da Auditoria Independente PricewaterhouseCoopers Auditores Independentes, datado de 11 de março de 2022, documentos esses relativos ao exercício social findo em 31 de dezembro de 2021, é de opinião que as mencionadas demonstrações financeiras estão adequadamente apresentadas em seus aspectos relevantes, para encaminhamento aos Acionistas, para deliberação em Assembleia Geral Ordinária, com as seguintes ressalvas: 1) Proposta da Administração para destinação dos resultados do exercício social findo em 31/12/2021: Nos termos da Lei 6.404/76, artigo 163, inciso III, o signatário é contra a proposta para destinação do lucro líquido do exercício social encerrado em 31/12/2021, conforme apresentado na nota explicativa 20 'g', das demonstrações financeiras do exercício social findo em 31/12/2021, tendo em vista que a mesma contempla somente a distribuição do dividendo mínimo obrigatório na proporção de 25% do líquido ajustado, o que possivelmente fere o direito essencial dos Acionistas de participarem dos lucros sociais, considerando que em 31/12/2021 a Companhia apresentou: a) relevante saldo de R\$ 176.654 mil de caixa, equivalentes de caixa e títulos e valores mobiliários classificados no ativo circulante; b) saldo total do ativo circulante de R\$ 751.082 mil, cobrindo 3,7 vezes o saldo do passivo circulante de R\$ 204.671 mil; c) crédito de R\$ 211.263 mil em 31/12/2021 advindo de concessão de empréstimo (mútuo ativo) com a Acionista Controladora – Millenium Inorganic Chemicals Holdings Brasil Ltda; d) Na prática, a totalidade das reservas de lucros que estão sendo constituídas no exercício social de 2021 (conforme proposta da Administração para destinação dos resultados), estão sendo utilizadas para financiar o Acionista Controlador, através do mútuo ativo firmado em 13/07/2021 no valor de R\$ 200.000 mil, tendo em vista ausência de estudos e cálculos formalizados, e devidamente aprovados pelo Conselho de Administração, que eventualmente justificaria a necessidade de manutenção dos significativos saldos de R\$ 176.654 mil de caixa, equivalentes de caixa e títulos e valores mobiliários classificados no ativo circulante e crédito de R\$ 211.263 mil oriundo do empréstimo (mútuo ativo) com a Acionista Controladora – Millenium Inorganic Chemicals Holdings Brasil Ltda; e) a principal reserva de lucro da Companhia, denominada "Reserva para Aumento de Capital", tem a finalidade de "assegurar adequadas condições operacionais" da Companhia, nos termos do artigo 31, item d, do Estatuto Social, todavia, a destinação de parte relevante (R\$ 116.698 mil) dos lucros auferidos no exercício social para referida reserva, não parece adequada, tendo em vista que os recursos do caixa foram utilizados para realização do mútuo com a Acionista Controladora – Millenium Inorganic Chemicals Holdings Brasil Ltda; f) Patrimônio líquido contábil positivo de R\$ 876.884 mil, cobrindo 2,7 vezes o saldo de passivos circulantes e não circulantes de 321.672 mil; g) Lucro líquido recorde apresentado em 31/12/2021 de R\$ 276.598 mil. Conforme demonstrado acima, "Distribuir ao acionista somente o dividendo mínimo obrigatório e privá-lo da possibilidade de recebimento de quaisquer outros dividendos fere frontalmente o inciso I do art. 109 da lei das Sociedades Anônimas" (Proc.RJ2001/3270, Reg. 3202/2001, voto da Diretora Norma Jonsen Parente, j. 9.7.2002). Além disso, "sempre que a companhia não necessite, nem preveja necessitar, dos recursos disponíveis em seu caixa, deve ser dada prioridade a sua 'devolução' aos acionistas, seja por meio da distribuição de dividendos ou da re-compra de ações. A rígida disciplina no uso dos ativos das

empresas é um dos principais pilares da boa gestão, e a disponibilidade de recursos ociosos nas mãos dos administradores pode afrouxar esse regime” (Colegiado da CVM, PAS RJ 205/0097, Relatora Diretora Maria Helena de Santana, j. 15.3.2007).2) Empréstimo (mútuo ativo) com a Acionista Controladora – Millenium Inorganic Chemicals Holdings Brasil Ltda:As atas de reuniões do Conselho de Administração de 29/06/2021 e 05/07/2021 que aprovou a concessão de empréstimo (mútuo ativo) de longo prazo (vencimento em três anos) em favor da Acionista Controladora – Millenium Inorganic Chemicals Holdings Brasil Ltda, não formaliza eventuais estudos da Administração sobre a necessidade de retenção de expressivo numerário (crédito) de R\$ 200.000 mil através do referido mútuo, ou seja, o processo decisório de aprovação ocorreu sem nenhum estudo “formalizado”, tendo em vista que após diversas solicitações, nenhuma documentação, por parte da Administração, foi entregue para este Conselheiro Fiscal. A ausência de estudos e cálculos formalizados, e devidamente aprovados pelo Conselho de Administração que justificaria a necessidade de manutenção de um crédito de “longo prazo” com saldo de R\$ 211.263 mil (atualizado até 31/12/2021) oriundo do empréstimo (mútuo ativo) com a Acionista Controladora – Millenium Inorganic Chemicals Holdings Brasil Ltda, possivelmente fere o direito essencial dos Acionistas de participarem dos lucros sociais, tendo em vista que os recursos que poderiam ser utilizados para distribuição de dividendos complementares e que estavam disponíveis na caixa da Companhia, foram utilizados para efetuar o mútuo de longo prazo. O contrato de mútuo ativo, firmado em julho de 2021, com vencimento em 36 meses (longo prazo), não possui nenhuma garantia e ou fiança em caso de inadimplência, sobre os quais poderiam minimizar o risco de crédito do referido mútuo. O Comunicado Sobre Transações com Partes Relacionadas divulgado em 23/08/2021, informando ao mercado sobre relevante empréstimo à Acionista Controladora, foi efetuado com significativo “atraso” de cerca de 30 dias, no website da Comissão de Valores Mobiliários - CVM, em descumprimento ao prazo previsto no artigo 30, item XXXIII, da Instrução CVM 480/2009 de sete dias úteis a contar da data do mútuo firmado em 13/07/2021. Além disso, o mesmo ocorreu de forma incompleta, tendo em vista que não foi informado os quesitos requeridos no parágrafo único do Anexo 30, XXXIII, da Instrução CVM 480/2009 abaixo transcrito (em negrito): “Parágrafo único. Caso a transação em questão seja um empréstimo concedido pelo emissor à parte relacionada, as informações previstas no caput devem necessariamente incluir: I – explicação das razões pelas quais o emissor optou por concedê-lo, indicando as garantias eventualmente exigidas; II – análise sucinta do risco de crédito do tomador, incluindo classificação independente de risco, se houver; III – descrição da forma como foi fixada a taxa de juros, considerando a taxa livre de risco do mercado e o risco de crédito do tomador; IV – comparação da taxa de juros do empréstimo com outras aplicações similares existentes no mercado, explicando as razões para eventuais discrepâncias; V – comparação da taxa de juros do empréstimo com as taxas de outros empréstimos recebidos pelo tomador, explicando as razões para eventuais discrepâncias; VI – descrição do impacto da transação na condição de liquidez financeira e no nível de endividamento do emissor.” De modo a orientar os Administradores de Companhias Abertas em relação ao processo decisório que culmina na efetivação de transações com partes relacionadas, o Ofício Circular CVM SEP 01/2021, item 4.16 Comunicação sobre transações entre partes relacionadas, orienta e menciona: “O Código Brasileiro de Governança Corporativa traz sugestões de práticas a serem adotadas pelos emissores com objetivo de garantir a equitatividade das operações. Segundo o referido documento, o conselho de administração deve aprovar e implementar uma política de transações com partes relacionadas, que inclua, entre outras regras: c) proibição a empréstimos em favor do controlador e dos administradores; Recomenda-se, ainda, que a Política preveja que transações com partes relacionadas sejam analisadas por Comitê de Auditoria Estatutário, quando presente, ou outro órgão específico independente, que seria responsável por avaliar as condições em que se estabelecem tais transações e garantir que elas sejam realizadas no melhor interesse da companhia. A aprovação dessas operações deve ser precedida por efetiva negociação, das quais participem, em nome da companhia, pessoas sem interesses pessoais na matéria, sendo, também, recomendável a criação de alçadas de aprovação conforme a relevância da transação.” Por todo exposto, este Conselheiro Fiscal não obteve elementos que pudessem atestar a efetiva necessidade da Companhia manter relevante operação de crédito de longo prazo (empréstimo à Acionista Controladora), em face do direito essencial dos Acionistas de participarem dos lucros sociais, seja através da distribuição de dividendos e ou reaplicação dos recursos na atividade operacional da Companhia, evidenciando um potencial excedente de caixa alocado na concessão de empréstimo em favor do Acionista Controlador. Importante ressaltar, que a principal reserva de lucro da Companhia, denominada “Reserva para Aumento de Capital”, tem a finalidade de “assegurar adequadas condições operacionais” da Companhia, nos termos do artigo 31, item d, do Estatuto Social, todavia, a destinação de parte relevante dos lucros auferidos no exercício social para referida reserva, não parece adequada, tendo em vista que os recursos do caixa foram utilizados para financiar a Acionista Controladora. 3) Reservas de Lucros: O saldo das Reservas de Lucros ultrapassou o saldo do Capital Social nos termos do artigo 199 da Lei 6.404/76, conforme informado na própria nota explicativa 19 ‘c’. Abaixo segue demonstrativo do valor extrapolado (em R\$ mil):

Capital Social	206.929	Legal	41.386	P/aumento de capital	157.641
dividendos	12.527	Total Reservas de Lucros	211.554	= Limite extrapolado	4.625

4) Remuneração do pessoal-chave da Administração: O valor global de remuneração da Administração do exercício social findo em 31/12/2021 de R\$ 3.571 mil (nota explicativa 23, das demonstrações financeiras de 31/12/2021), ultrapassou a verba de R\$ 3.500 mil aprovada na Assembleia Geral Ordinária realizada em 30/04/2021, motivo pelo qual este Conselheiro Fiscal solicitou à Administração incluir na pauta da próxima Assembleia Geral de Acionistas, deliberação sobre o excedente realizado. _____
 Massao Fábio Oya
 Conselheiro Fiscal Titular
 Contador CRC-SP 252920/O-9

Pareceres e Declarações / Relatório Resumido do Comitê de Auditoria (estatutário, previsto em regulamentação específica da CVM)

A Companhia não possui Comitê de Auditoria.

Pareceres e Declarações / Parecer ou Relatório Resumido, se houver, do Comitê de Auditoria (estatutário ou não)

A Companhia não possui Comitê de Auditoria.

Pareceres e Declarações / Declaração dos Diretores sobre as Demonstrações Financeiras

DECLARAÇÃO DA ADMINISTRAÇÃO Pelo presente instrumento, os Diretores e os Administradores da TRONOX PIGMENTOS DO BRASIL S.A., sociedade por ações de capital aberto, com sede BA 099, KM 20 – Centro – Abrantes – Camaçari, Bahia, inscrita no CNPJ sob nº 15.115.504.0001-24, para fins do disposto nos incisos V e VI do artigo 25 da Instrução CVM nº 480, de 07 de dezembro de 2009 declaram que:(i) Reviram, discutiram e concordam com as demonstrações financeiras da Tronox referente ao exercício de 2021 (31/12/2021).Camaçari – BA, 11 de março 2022. _____Rodrigo Jacobina
AssunçãoDiretor _____Roberto Garcia de SouzaDiretor _____Viktor
Maximiliano Augusto dos Santos VerasDiretor

Pareceres e Declarações / Declaração dos Diretores sobre o Relatório do Auditor Independente

DECLARAÇÃO DA ADMINISTRAÇÃO Pelo presente instrumento, os Diretores e os Administradores da TRONOX PIGMENTOS DO BRASIL S.A., sociedade por ações de capital aberto, com sede BA 099, KM 20 – Centro – Abrantes – Camaçari, Bahia, inscrita no CNPJ sob nº 15.115.504.0001-24, para fins do disposto nos incisos V e VI do artigo 25 da Instrução CVM nº 480, de 07 de dezembro de 2009 declaram que: (i) Reviram, discutiram e concordam com as opiniões expressas no parecer da PricewaterhouseCoopers Auditores Independentes, relativamente às demonstrações financeiras da Tronox referente ao exercício de 2021 (31/12/2021). Camaçari – BA, 11 de março 2022. _____ Rodrigo Jacobina

Assunção Diretor _____ Roberto Garcia de Souza Diretor _____ Viktor Maximiliano Augusto dos Santos Veras Diretor