

# Índice

## Dados da Empresa

Composição do Capital	1
-----------------------	---

## DFs Individuais

Balanço Patrimonial Ativo	2
---------------------------	---

Balanço Patrimonial Passivo	4
-----------------------------	---

Demonstração do Resultado	6
---------------------------	---

Demonstração do Resultado Abrangente	8
--------------------------------------	---

Demonstração do Fluxo de Caixa (Método Indireto)	9
--	---

## Demonstração das Mutações do Patrimônio Líquido

DMPL - 01/01/2023 à 30/06/2023	10
--------------------------------	----

DMPL - 01/01/2022 à 30/06/2022	11
--------------------------------	----

Demonstração de Valor Adicionado	12
----------------------------------	----

Comentário do Desempenho	13
--------------------------	----

Notas Explicativas	29
--------------------	----

Comentário Sobre o Comportamento das Projeções Empresariais	67
---	----

Outras Informações que a Companhia Entenda Relevantes	68
---	----

## Pareceres e Declarações

Relatório da Revisão Especial - Sem Ressalva	69
--	----

Parecer do Conselho Fiscal ou Órgão Equivalente	71
---	----

Relatório Resumido do Comitê de Auditoria (estatutário, previsto em regulamentação específica da CVM)	72
---	----

Parecer ou Relatório Resumido, se houver, do Comitê de Auditoria (estatutário ou não)	73
---	----

Declaração dos Diretores sobre as Demonstrações Financeiras	74
---	----

Declaração dos Diretores sobre o Relatório do Auditor Independente	75
--	----

**Dados da Empresa / Composição do Capital**

<b>Número de Ações (Unidades)</b>	<b>Trimestre Atual 30/06/2023</b>
<b>Do Capital Integralizado</b>	
Ordinárias	10.158.398
Preferenciais	18.860.349
<b>Total</b>	<b>29.018.747</b>
<b>Em Tesouraria</b>	
Ordinárias	0
Preferenciais	0
<b>Total</b>	<b>0</b>

**DFs Individuais / Balanço Patrimonial Ativo****(Reais Mil)**

<b>Código da Conta</b>	<b>Descrição da Conta</b>	<b>Trimestre Atual 30/06/2023</b>	<b>Exercício Anterior 31/12/2022</b>
1	Ativo Total	947.424	1.056.857
1.01	Ativo Circulante	617.786	625.203
1.01.01	Caixa e Equivalentes de Caixa	8.863	74.849
1.01.01.02	Bancos conta movimento	2.754	8.147
1.01.01.03	Aplicações financeiras	6.109	66.702
1.01.02	Aplicações Financeiras	97.084	140.289
1.01.02.01	Aplicações Financeiras Avaliadas a Valor Justo através do Resultado	86.224	130.065
1.01.02.01.04	Aplicações financeiras	86.224	130.065
1.01.02.02	Aplicações Financeiras Avaliadas a Valor Justo através de Outros Resultados Abrangentes	10.860	10.224
1.01.02.02.01	Títulos e valores mobiliários	10.860	10.224
1.01.03	Contas a Receber	162.349	56.830
1.01.03.01	Clientes	162.349	56.830
1.01.03.01.01	Mercado interno	159.072	54.787
1.01.03.01.02	Mercado externo	4.809	3.575
1.01.03.01.03	(Provisão para devedores duvidosos)	-1.532	-1.532
1.01.04	Estoques	302.172	313.344
1.01.06	Tributos a Recuperar	19.248	7.986
1.01.06.01	Tributos Correntes a Recuperar	19.248	7.986
1.01.07	Despesas Antecipadas	7.798	4.859
1.01.07.01	Tributos Correntes a Recuperar	7.798	4.859
1.01.08	Outros Ativos Circulantes	20.272	27.046
1.01.08.03	Outros	20.272	27.046
1.01.08.03.01	Adiantamento a fornecedores	10.079	18.272
1.01.08.03.02	Valores a receber de partes relacionadas	0	2.047
1.01.08.03.03	Outros ativos	10.193	6.727
1.02	Ativo Não Circulante	329.638	431.654
1.02.01	Ativo Realizável a Longo Prazo	159.152	265.624
1.02.01.03	Aplicações Financeiras Avaliadas ao Custo Amortizado	1.606	1.557
1.02.01.03.01	Depósitos Judiciais	1.606	1.557
1.02.01.07	Tributos Diferidos	69.044	73.358
1.02.01.07.01	Imposto de Renda e Contribuição Social Diferidos	69.044	73.358
1.02.01.09	Créditos com Partes Relacionadas	52.209	156.670
1.02.01.09.04	Créditos com Outras Partes Relacionadas	52.209	156.670
1.02.01.10	Outros Ativos Não Circulantes	36.293	34.039
1.02.01.10.03	Tributos a recuperar	22.013	23.164
1.02.01.10.04	Outros ativos	14.280	10.875
1.02.03	Imobilizado	169.720	165.174
1.02.03.01	Imobilizado em Operação	160.988	154.875
1.02.03.01.01	Terrenos	4.426	4.426
1.02.03.01.02	Edificações	117.977	117.977
1.02.03.01.03	Máquinas e Equipamentos	406.317	404.840
1.02.03.01.04	Instalações	170.334	162.416
1.02.03.01.05	Obras em Andamentos	30.910	29.895
1.02.03.01.06	ARO	0	48.002
1.02.03.01.07	Outros	27.654	24.405

**DFs Individuais / Balanço Patrimonial Ativo****(Reais Mil)**

<b>Código da Conta</b>	<b>Descrição da Conta</b>	<b>Trimestre Atual 30/06/2023</b>	<b>Exercício Anterior 31/12/2022</b>
1.02.03.01.08	(Depreciação acumulada)	-596.630	-637.086
1.02.03.02	Direito de Uso em Arrendamento	8.732	10.299
1.02.03.02.01	Edificações	165	231
1.02.03.02.02	Máquinas e equipamentos	6.926	8.710
1.02.03.02.03	Veículos	1.641	1.358
1.02.04	Intangível	766	856
1.02.04.01	Intangíveis	766	856
1.02.04.01.02	Benfeitoria	4.266	4.266
1.02.04.01.03	Melhoria em Software	4.729	4.355
1.02.04.01.04	(Depreciação acumulada)	-8.229	-7.765

**DFs Individuais / Balanço Patrimonial Passivo****(Reais Mil)**

<b>Código da Conta</b>	<b>Descrição da Conta</b>	<b>Trimestre Atual 30/06/2023</b>	<b>Exercício Anterior 31/12/2022</b>
2	Passivo Total	947.424	1.056.857
2.01	Passivo Circulante	136.545	133.847
2.01.01	Obrigações Sociais e Trabalhistas	19.658	17.464
2.01.01.01	Obrigações Sociais	17.009	15.288
2.01.01.01.01	Salário e Encargos	17.009	15.288
2.01.01.02	Obrigações Trabalhistas	2.649	2.176
2.01.01.02.02	Provisão para Participação nos Lucros e Resultados	2.649	2.176
2.01.02	Fornecedores	45.809	55.429
2.01.02.01	Fornecedores Nacionais	40.969	47.681
2.01.02.01.01	Fornecedores	37.187	45.099
2.01.02.01.02	Obrigações com compras de mercadorias	1.187	2.582
2.01.02.01.03	Partes relacionadas	2.595	0
2.01.02.02	Fornecedores Estrangeiros	4.840	7.748
2.01.02.02.01	Fornecedores	4.840	7.748
2.01.03	Obrigações Fiscais	8.927	2.963
2.01.03.01	Obrigações Fiscais Federais	8.115	1.940
2.01.03.01.02	Pis e Cofins	537	1
2.01.03.01.03	IRRF	1.144	1.939
2.01.03.01.04	Impostos Correntes Sobre o Lucro	6.434	0
2.01.03.02	Obrigações Fiscais Estaduais	204	509
2.01.03.02.01	ICMS	204	509
2.01.03.03	Obrigações Fiscais Municipais	608	514
2.01.03.03.02	Outros impostos	608	514
2.01.04	Empréstimos e Financiamentos	6.714	6.427
2.01.04.03	Financiamento por Arrendamento	6.714	6.427
2.01.04.03.01	Arrendamento mercantil	6.714	6.427
2.01.05	Outras Obrigações	22.043	23.783
2.01.05.01	Passivos com Partes Relacionadas	0	2.171
2.01.05.01.04	Débitos com Outras Partes Relacionadas	0	2.171
2.01.05.02	Outros	22.043	21.612
2.01.05.02.01	Dividendos e JCP a Pagar	10.256	13.590
2.01.05.02.04	Outros passivos	11.787	8.022
2.01.06	Provisões	33.394	27.781
2.01.06.02	Outras Provisões	33.394	27.781
2.01.06.02.05	Provisão para desmobilização	9.646	10.222
2.01.06.02.06	Provisão ambiental	23.040	16.851
2.01.06.02.07	Benefícios de saúde pós-emprego	708	708
2.02	Passivo Não Circulante	107.671	114.119
2.02.01	Empréstimos e Financiamentos	2.558	4.090
2.02.01.03	Financiamento por Arrendamento	2.558	4.090
2.02.01.03.02	Arrendamento mercantil	2.558	4.090
2.02.02	Outras Obrigações	9.937	7.947
2.02.04	Provisões	95.176	102.082
2.02.04.01	Provisões Fiscais Previdenciárias Trabalhistas e Cíveis	8.587	8.770
2.02.04.01.02	Provisões Previdenciárias e Trabalhistas	8.587	8.770
2.02.04.02	Outras Provisões	86.589	93.312

**DFs Individuais / Balanço Patrimonial Passivo****(Reais Mil)**

<b>Código da Conta</b>	<b>Descrição da Conta</b>	<b>Trimestre Atual 30/06/2023</b>	<b>Exercício Anterior 31/12/2022</b>
2.02.04.02.03	Provisões para Passivos Ambientais e de Desativação	10.150	16.496
2.02.04.02.04	Provisões para desmobilização	19.198	20.704
2.02.04.02.08	Benefícios de saúde pós-emprego	57.241	56.112
2.03	Patrimônio Líquido	703.208	808.891
2.03.01	Capital Social Realizado	140.000	250.000
2.03.01.01	Capital Social	140.000	250.000
2.03.04	Reservas de Lucros	510.066	546.126
2.03.04.01	Reserva Legal	28.000	44.804
2.03.04.07	Reserva de Incentivos Fiscais	482.066	482.066
2.03.04.08	Dividendo Adicional Proposto	0	8.777
2.03.04.11	Reserva especial para dividendos	0	1.038
2.03.04.12	Reserva para aumento de capital	0	9.441
2.03.05	Lucros/Prejuízos Acumulados	39.957	0
2.03.08	Outros Resultados Abrangentes	13.185	12.765

**DFs Individuais / Demonstração do Resultado****(Reais Mil)**

<b>Código da Conta</b>	<b>Descrição da Conta</b>	<b>Trimestre Atual 01/04/2023 à 30/06/2023</b>	<b>Acumulado do Atual Exercício 01/01/2023 à 30/06/2023</b>	<b>Igual Trimestre do Exercício Anterior 01/04/2022 à 30/06/2022</b>	<b>Acumulado do Exercício Anterior 01/01/2022 à 30/06/2022</b>
3.01	Receita de Venda de Bens e/ou Serviços	138.491	315.877	221.184	431.325
3.02	Custo dos Bens e/ou Serviços Vendidos	-131.841	-265.369	-213.675	-420.678
3.03	Resultado Bruto	6.650	50.508	7.509	10.647
3.04	Despesas/Receitas Operacionais	-7.463	-18.588	-8.278	-17.526
3.04.01	Despesas com Vendas	-3.645	-7.706	-3.829	-6.731
3.04.02	Despesas Gerais e Administrativas	-7.099	-14.938	-6.985	-15.088
3.04.02.02	Gerais e Administrativas	-7.099	-14.938	-6.985	-15.088
3.04.04	Outras Receitas Operacionais	3.281	4.056	2.536	4.293
3.05	Resultado Antes do Resultado Financeiro e dos Tributos	-813	31.920	-769	-6.879
3.06	Resultado Financeiro	10.871	18.569	8.164	12.339
3.06.01	Receitas Financeiras	14.054	26.949	12.681	24.103
3.06.01.01	Receitas Financeiras	13.597	26.074	11.946	21.920
3.06.01.02	Variações cambiais ativas	457	875	735	2.183
3.06.02	Despesas Financeiras	-3.183	-8.380	-4.517	-11.764
3.06.02.01	Despesas Financeiras	-3.569	-7.102	-4.253	-8.404
3.06.02.02	Variações cambiais passivas	386	-1.278	-264	-3.360
3.07	Resultado Antes dos Tributos sobre o Lucro	10.058	50.489	7.395	5.460
3.08	Imposto de Renda e Contribuição Social sobre o Lucro	325	-10.532	-2.662	-1.753
3.08.01	Corrente	1.019	-6.434	-504	-504
3.08.02	Diferido	-694	-4.098	-2.158	-1.249
3.09	Resultado Líquido das Operações Continuadas	10.383	39.957	4.733	3.707
3.11	Lucro/Prejuízo do Período	10.383	39.957	4.733	3.707
3.99	Lucro por Ação - (Reais / Ação)				
3.99.01	Lucro Básico por Ação				
3.99.01.01	ON	0,3578	1,3769	0,1631	0,12774
3.99.01.02	PNA	0,3578	1,3769	0,1631	0,12774
3.99.01.03	PNB	0,3578	1,3769	0,1631	0,12774
3.99.02	Lucro Diluído por Ação				

**DFs Individuais / Demonstração do Resultado****(Reais Mil)**

<b>Código da Conta</b>	<b>Descrição da Conta</b>	<b>Trimestre Atual 01/04/2023 à 30/06/2023</b>	<b>Acumulado do Atual Exercício 01/01/2023 à 30/06/2023</b>	<b>Igual Trimestre do Exercício Anterior 01/04/2022 à 30/06/2022</b>	<b>Acumulado do Exercício Anterior 01/01/2022 à 30/06/2022</b>
3.99.02.01	ON	0,3578	1,3769	0,1631	0,12774
3.99.02.02	PNA	0,3578	1,3769	0,1631	0,12774
3.99.02.03	PNB	0,3578	1,3769	0,1631	0,12774



**DFs Individuais / Demonstração do Resultado Abrangente****(Reais Mil)**

<b>Código da Conta</b>	<b>Descrição da Conta</b>	<b>Trimestre Atual 01/04/2023 à 30/06/2023</b>	<b>Acumulado do Atual Exercício 01/01/2023 à 30/06/2023</b>	<b>Igual Trimestre do Exercício Anterior 01/04/2022 à 30/06/2022</b>	<b>Acumulado do Exercício Anterior 01/01/2022 à 30/06/2022</b>
4.01	Lucro Líquido do Período	10.383	39.957	4.733	3.707
4.02	Outros Resultados Abrangentes	1.800	420	2.010	3.028
4.03	Resultado Abrangente do Período	12.183	40.377	6.743	6.735

**DFs Individuais / Demonstração do Fluxo de Caixa (Método Indireto)****(Reais Mil)**

<b>Código da Conta</b>	<b>Descrição da Conta</b>	<b>Acumulado do Atual Exercício 01/01/2023 à 30/06/2023</b>	<b>Acumulado do Exercício Anterior 01/01/2022 à 30/06/2022</b>
6.01	Caixa Líquido Atividades Operacionais	-56.151	-1.160
6.01.01	Caixa Gerado nas Operações	48.510	7.634
6.01.01.01	Lucro antes do IR e CS	50.489	5.460
6.01.01.02	Outros Provisões, Líquidas	1.451	1.048
6.01.01.03	Variações Monetárias Líquidas	-6.929	261
6.01.01.05	Depreciação e Amortização	13.346	10.042
6.01.01.07	Provisão para desvalorização dos estoques	-1.708	-68
6.01.01.09	Ajuste a valor presente - Gastos para desmobilização da mina	1.218	2.092
6.01.01.10	Ajuste a valor presente - Provisão benefício pós-emprego	2.400	2.280
6.01.01.11	Ajuste a valor presente - Provisão ambiental	974	991
6.01.01.12	Juros sobre mútuo com partes relacionadas (nota 23)	-12.731	-14.472
6.01.02	Variações nos Ativos e Passivos	-104.661	-8.794
6.01.02.01	Contas a Receber de Clientes	-104.906	-17.695
6.01.02.02	Estoques	21.073	23.997
6.01.02.03	Fornecedores	-6.424	-35.093
6.01.02.04	Outros Ativos e Passivos	-5.696	-5.303
6.01.02.05	Partes relacionadas	-124	30.297
6.01.02.06	Impostos de Renda e Contribuição Pagos	-9.383	665
6.01.02.07	Salários e Encargos Sociais	2.194	-5.662
6.01.02.08	Obrigações Com Compras de Mercadorias	-1.395	0
6.02	Caixa Líquido Atividades de Investimento	144.309	-20.023
6.02.01	Adições ao Imobilizado e Intangível	-16.282	-18.223
6.02.02	Constituição de mútuo com partes relacionadas	0	-1.800
6.02.03	Recebimento de Mútuo com Partes Relacionadas - Principal	84.458	0
6.02.04	Aplicações Financeiras	-84.455	0
6.02.05	Recebimento de Mútuo com Partes Relacionadas - Juros	24.648	0
6.02.06	Resgate de Aplicações Financeiras	135.940	0
6.03	Caixa Líquido Atividades de Financiamento	-154.144	-12.600
6.03.03	Pagamentos de Empréstimos e Financiamentos	-4.769	-1.818
6.03.04	Redução de Capital Social	-124.305	0
6.03.05	Dividendos pagos	-25.044	-10.782
6.03.06	Juros sobre o capital próprio pagos	-26	0
6.05	Aumento (Redução) de Caixa e Equivalentes	-65.986	-33.783
6.05.01	Saldo Inicial de Caixa e Equivalentes	74.849	162.993
6.05.02	Saldo Final de Caixa e Equivalentes	8.863	129.210

**DFs Individuais / Demonstração das Mutações do Patrimônio Líquido / DMPL - 01/01/2023 à 30/06/2023****(Reais Mil)**

<b>Código da Conta</b>	<b>Descrição da Conta</b>	<b>Capital Social Integralizado</b>	<b>Reservas de Capital, Opções Outorgadas e Ações em Tesouraria</b>	<b>Reservas de Lucro</b>	<b>Lucros ou Prejuízos Acumulados</b>	<b>Outros Resultados Abrangentes</b>	<b>Patrimônio Líquido</b>
5.01	Saldos Iniciais	250.000	0	546.126	0	12.765	808.891
5.03	Saldos Iniciais Ajustados	250.000	0	546.126	0	12.765	808.891
5.04	Transações de Capital com os Sócios	-110.000	0	-36.060	0	0	-146.060
5.04.01	Aumentos de Capital	16.804	0	-16.804	0	0	0
5.04.06	Dividendos	0	0	-19.256	0	0	-19.256
5.04.08	Redução de Capital	-126.804	0	0	0	0	-126.804
5.05	Resultado Abrangente Total	0	0	0	39.957	420	40.377
5.05.01	Lucro Líquido do Período	0	0	0	39.957	0	39.957
5.05.02	Outros Resultados Abrangentes	0	0	0	0	420	420
5.07	Saldos Finais	140.000	0	510.066	39.957	13.185	703.208

**DFs Individuais / Demonstração das Mutações do Patrimônio Líquido / DMPL - 01/01/2022 à 30/06/2022****(Reais Mil)**

<b>Código da Conta</b>	<b>Descrição da Conta</b>	<b>Capital Social Integralizado</b>	<b>Reservas de Capital, Opções Outorgadas e Ações em Tesouraria</b>	<b>Reservas de Lucro</b>	<b>Lucros ou Prejuízos Acumulados</b>	<b>Outros Resultados Abrangentes</b>	<b>Patrimônio Líquido</b>
5.01	Saldos Iniciais	206.929	0	653.576	0	16.379	876.884
5.03	Saldos Iniciais Ajustados	206.929	0	653.576	0	16.379	876.884
5.04	Transações de Capital com os Sócios	43.071	0	-43.071	0	0	0
5.04.01	Aumentos de Capital	43.071	0	-43.071	0	0	0
5.05	Resultado Abrangente Total	0	0	0	3.707	3.028	6.735
5.05.01	Lucro Líquido do Período	0	0	0	3.707	0	3.707
5.05.02	Outros Resultados Abrangentes	0	0	0	0	3.028	3.028
5.05.02.06	Outros resultados abrangentes	0	0	0	0	3.028	3.028
5.07	Saldos Finais	250.000	0	610.505	3.707	19.407	883.619

**DFs Individuais / Demonstração de Valor Adicionado****(Reais Mil)**

<b>Código da Conta</b>	<b>Descrição da Conta</b>	<b>Acumulado do Atual Exercício 01/01/2023 à 30/06/2023</b>	<b>Acumulado do Exercício Anterior 01/01/2022 à 30/06/2022</b>
7.01	Receitas	383.520	532.071
7.01.01	Vendas de Mercadorias, Produtos e Serviços	378.063	526.396
7.01.02	Outras Receitas	5.457	5.675
7.02	Insumos Adquiridos de Terceiros	-215.769	-377.691
7.02.01	Custos Prods., Mercs. e Servs. Vendidos	-207.696	-368.344
7.02.02	Materiais, Energia, Servs. de Terceiros e Outros	-9.566	-9.326
7.02.03	Perda/Recuperação de Valores Ativos	1.493	-21
7.03	Valor Adicionado Bruto	167.751	154.380
7.04	Retenções	-13.346	-10.042
7.04.01	Depreciação, Amortização e Exaustão	-13.346	-10.042
7.05	Valor Adicionado Líquido Produzido	154.405	144.338
7.06	Vlr Adicionado Recebido em Transferência	26.949	24.103
7.06.02	Receitas Financeiras	26.949	24.103
7.07	Valor Adicionado Total a Distribuir	181.354	168.441
7.08	Distribuição do Valor Adicionado	181.354	168.441
7.08.01	Pessoal	54.661	49.425
7.08.01.01	Remuneração Direta	39.283	38.189
7.08.01.02	Benefícios	12.238	7.986
7.08.01.03	F.G.T.S.	3.140	3.250
7.08.02	Impostos, Taxas e Contribuições	78.266	102.684
7.08.02.01	Federais	44.445	51.440
7.08.02.02	Estaduais	32.838	50.427
7.08.02.03	Municipais	983	817
7.08.03	Remuneração de Capitais de Terceiros	8.470	12.625
7.08.03.01	Juros	8.380	11.764
7.08.03.02	Aluguéis	90	861
7.08.04	Remuneração de Capitais Próprios	39.957	3.707
7.08.04.03	Lucros Retidos / Prejuízo do Período	39.957	3.707

Comentário do Desempenho

**TRONOX** 



**A world of brilliance.**

TRONOX PIGMENTOS DO BRASIL S/A Release de Resultados 2T23

## Comentário do Desempenho

# TRONOX Release de Resultados – 2T23

## CONTEXTO OPERACIONAL

Camaçari-Bahia, 10 de agosto de 2023 – Tronox Pigmentos do Brasil (B3: CRPG3, CRPG5 e CRPG6), empresa do grupo Tronox Holdings plc, a principal fabricante mundial integrada de pigmentos de dióxido de titânio de alta qualidade, anuncia hoje os resultados do segundo trimestre de 2023 (“2T23”).

As informações financeiras da Companhia foram preparadas e apresentadas de acordo com as práticas contábeis adotadas no Brasil, incluindo os pronunciamentos emitidos pelo Comitê de Pronunciamentos Contábeis (“CPC”), com observância às disposições contidas na Comissão de Valores Mobiliários (“CVM”) e de acordo com os Padrões Internacionais de Demonstrações Financeiras (International Financial Reporting Standards - “IFRS”) emitidos pelo IASB (International Accounting Standards Board).

Salvo quando indicado de outro modo, os valores monetários estão expressos em milhares de Reais (R\$ mil) e as comparações feitas referem-se a igual período do ano anterior (segundo trimestre de 2022 – “2T22”), ao trimestre anterior (primeiro trimestre de 2023 - “1T23”), primeiro semestre de 2023 (“1S23”) e primeiro semestre de 2022 (“1S22”).

### Destaques operacionais e financeiros

(R\$ mil)	2T23	2T22	%	1T23	%	1S23	1S22	%
<b>Dolar médio de período</b>	<b>4,95</b>	<b>4,92</b>	1%	<b>5,19</b>	-5%	<b>5,07</b>	<b>5,08</b>	0%
<b>Receita líquida</b>	<b>138.491</b>	<b>221.184</b>	-37%	<b>177.386</b>	-22%	<b>315.877</b>	<b>431.325</b>	-27%
<b>Custo de vendas</b>	<b>(131.841)</b>	<b>(213.675)</b>	-38%	<b>(133.528)</b>	-1%	<b>(265.369)</b>	<b>(420.678)</b>	-37%
<i>(%) Custo sobre receita</i>	95%	97%		75%		84%	98%	
<b>EBITDA</b>	<b>5.885</b>	<b>4.297</b>	37%	<b>39.381</b>	-85%	<b>45.266</b>	<b>3.163</b>	1331%
<i>(%) Margem EBITDA</i>	4%	2%		22%		14%	1%	
<b>Lucro líquido (prejuízo)</b>	<b>10.383</b>	<b>4.733</b>	119%	<b>29.574</b>	-65%	<b>39.957</b>	<b>3.707</b>	978%
<i>(%) Margem de lucro (prejuízo)</i>	7%	2%		17%		13%	1%	

### Suprimento de ácido

No dia 5 de novembro de 2021, a Companhia comunicou aos seus acionistas e ao mercado em geral que seu principal fornecedor de ácido sulfúrico, material secundário fundamental para seu processo produtivo, iria reduzir temporariamente o fornecimento do referido produto.

Durante o semestre findo em 30 de junho de 2022, a capacidade de fornecimento do referido fornecedor não foi suficiente para suprir a demanda produtiva da Companhia, que precisou realizar compras do ácido sulfúrico de fontes alternativas no mercado nacional e internacional.

Estima-se que essas ações tiveram um impacto incremental de 28% no custo de produção, por tonelada, impactando negativamente a margem e o resultado operacional da Companhia.

No dia 30 de novembro de 2022, o referido fornecedor divulgou, em fato relevante, pedido de Recuperação Judicial, em caráter de urgência, aprovado pelo seu Conselho de Administração e referendado em Assembleia Geral Extraordinária. Em 13 de dezembro de 2022, o fornecedor divulgou a decisão que proferiu o processamento da supracitada Recuperação Judicial. Em 31 de dezembro de 2022, a Companhia registrou provisão para perda do saldo de adiantamento, no montante de R\$ 13.001.

Em 31 de janeiro de 2023, foi assinado o 6º aditivo contratual com este fornecedor, discriminando os valores adiantados, no montante de R\$ 31.273, assim como o cronograma para entrega desse material, utilizando o saldo do adiantamento.

## Comentário do Desempenho

# TRONOX Release de Resultados – 2T23

Em 16 de fevereiro de 2023, o referido fornecedor divulgou, através de Fato Relevante, que protocolou o Plano de Recuperação Judicial. No dia 27 de março de 2023, o mesmo efetuou um Comunicado ao Mercado informando que foram apresentadas objeções por algum de seus credores. Em 10 de abril de 2023, em razão da apresentação de objeções ao Plano de Recuperação Judicial, convoca Assembleia Geral de Credores para maio de 2023 e, no dia 30 de junho de 2023, divulgou o Plano de Recuperação Judicial Ajustado.

Para o período findo em 30 de junho de 2023, a Companhia recebeu o equivalente a R\$ 8.193, correspondentes a 52% da quantidade contratual a ser entregue no primeiro semestre de 2023, os quais foram compensados com o saldo de adiantamento. O impacto no custo de vendas do período, decorrente do recebimento da referida quantidade contratual, está discriminado na Nota Explicativa nº 27. A Administração da Companhia revisou as premissas adotadas no cálculo e, com base nas estimativas, decidiu manter a provisão para perda contabilizada em 31 de dezembro de 2022.

A Companhia vem acompanhando de perto o plano de retomada operacional do referido fornecedor, adotando medidas para garantir o suprimento do produto no curto e longo prazo, realizando importações recorrentes de ácido sulfúrico obtendo, assim, para o semestre findo em 30 de junho de 2023, preços mais baixos que os praticados no primeiro semestre de 2022, além de outras alternativas de fornecimento local.

### Eventos recentes

Em 11 de abril de 2023, a Administração da Companhia aprovou, em Assembleia Geral Extraordinária:

- i) redução do capital social da Companhia, no montante de R\$ 126.804, por julgá-lo excessivo, nos termos do artigo 173 da Lei das S.A., mediante restituição aos acionistas (o valor, por ação, (em reais) é de R\$ 4,37), passando o capital social de R\$ 250.000 para R\$ 123.196, mantendo-se inalterado o número total de ações da Companhia, e;
- ii) aumento do capital social da Companhia no montante de R\$ 16.804, mediante capitalização de parte da reserva legal, sem a emissão de novas ações, nos termos do artigo 169 da Lei das S.A., passando o capital social para R\$ 140.000.

Em 26 de abril de 2023, os acionistas da Companhia aprovaram, em Assembleia Geral Ordinária, a distribuição de dividendos na ordem de R\$ 25.479 (o valor, por ação, (em reais) é de R\$ 0,88), sendo: i) dividendos mínimos obrigatórios, constituídos em 2022, referentes ao exercício findo em 31 de dezembro de 2022, no montante de R\$ 6.223 (o valor, por ação, (em reais) é de R\$ 0,21); ii) distribuição de adicional de dividendos, referentes ao exercício findo em 31 de dezembro de 2022, no montante de R\$ 8.777 (o valor, por ação, (em reais) é de R\$ 0,30) e; iii) distribuição complementar de dividendos, com base na reserva de lucros, no montante de R\$ 10.479 (o valor, por ação, (em reais) é de R\$ 0,36), sendo: (“a”) R\$ 9.441 oriundo de “reserva para aumento de capital” e (“b”) R\$ 1.038 oriundo de “reserva especial para dividendos”.



## Comentário do Desempenho

# TRONOX Release de Resultados – 2T23

## VISÃO GERAL DA TRONOX PIGMENTOS DO BRASIL S/A.

A Tronox é a maior produtora verticalizada de pigmento de dióxido de titânio (“TiO<sub>2</sub>”) do mundo. Conta com 9 fábricas de TiO<sub>2</sub> e 6 minas distribuídas nos 6 continentes.



A Tronox Pigmentos do Brasil S/A., empresa de capital aberto na B3 (Brasil. Bolsa. Balcão), conta com três unidades: a mina do Guajú, em Mataraca, na Paraíba; a fábrica em Camaçari, na Bahia; e o escritório comercial na capital de São Paulo, o qual atende à demanda de toda a América Latina. A planta da Bahia utiliza como principal matéria-prima o minério de titânio ou Ilmenita.

O controle da Companhia é diretamente detido pela sociedade brasileira Millennium Inorganic Chemicals Holdings Brasil Ltda., com 71,65% de representatividade no capital da organização.

Adicionalmente, 28,35% do seu capital social é livremente negociado na bolsa de valores de São Paulo – B3, sob os códigos CRPG3, CRPG5 e CRPG6, seguindo todas as práticas e recomendações de transparência e governança necessárias para esta categoria.

### Composição acionária

Acionista	Qtde. ações ordinárias	Ações ordinárias	Qtde. ações preferênciais	Ações preferênciais (PNA e PNB)	Qtde. total de ações	Total de ações
Millennium Holdings Brasil Ltda.	10.059.122	99,02%	10.731.917	56,90%	20.791.039	71,65%
Outros	99.276	0,98%	8.128.432	43,10%	8.227.708	28,35%
<b>Total</b>	<b>10.158.398</b>	<b>100,00%</b>	<b>18.860.349</b>	<b>100,00%</b>	<b>29.018.747</b>	<b>100,00%</b>

### Governança corporativa

A Companhia cumpre com as melhores práticas de governança corporativa da atualidade, bem como acredita que mantém um histórico de ótima comunicação e transparência com investidores.

**Comentário do Desempenho****TRONOX  Release de Resultados – 2T23**

<b>Diretoria e Conselho</b>	
<b>Diretoria - Membros</b>	<b>Cargo</b>
Roberto Garcia de Souza	Diretor
Rodrigo Jacobina Assunção	Diretor
Viktor Maximiliano Augusto dos Santos Veras	Diretor de relações com investidores
<b>Conselho de Administração - Membros</b>	<b>Cargo</b>
Roberto Garcia de Souza	Presidente
Alejandro Hernan Tochilovsky	Efetivo
Marcelo Passos Doria	Efetivo
Ricardo Antonio Weiss	Efetivo
<b>Conselho Fiscal - Membros</b>	<b>Suplente</b>
Alfredo Sérgio Lazzareschi Neto	Maria Elvira Lopes Gimenez
Welington Lancaster Lemos Andrade	Marcelo Pereira Fernandes de Barros
Antomar de Oliveira Rios	João Roberto Sena da Paixão

**Estatuto, Políticas e Código de Conduta e Ética**

A Companhia possui estatuto e políticas formalizados e divulgados, os quais orientam a condução de suas operações de forma ética e em conformidade com as leis, normas e melhores práticas do mercado. Dentre as políticas divulgadas destacam-se: Código de Conduta e Ética; Política de Qualidade, Segurança, Saúde e Meio Ambiente; Política de Remuneração do Conselho e da Diretoria; Política de Negociação de Valores Mobiliários; Política de Transações com Partes Relacionadas; Política de Divulgação das Informações; Política de Gerenciamento de Risco.

O Código de Conduta e Ética orienta seus colaboradores e stakeholders (fornecedores, consultores, contratados e semelhantes) a agir da maneira correta e respeitar os demais, além de estabelecer princípios comportamentais que vão desde o cumprimento da lei até o combate à lavagem de dinheiro e ao terrorismo, passando pelo relacionamento entre empregados, acionistas, comunidade e terceiros (conflitos de interesse e concorrência).

**Equipe de Relações com Investidores**

- ◆ Viktor Maximiliano Augusto dos Santos Veras - Diretor de Relações com Investidores
- ◆ Rodovia BA 099, Estrada do Coco, Abrantes, Camaçari, BA, Brasil, CEP 42.829-710
- ◆ +55 (71) 3634-9144 – <https://www.tronox-ri.com.br/>
- ◆ E-mail: [relacionamento.investidores@tronox.com](mailto:relacionamento.investidores@tronox.com)

**Comentário do Desempenho****TRONOX  Release de Resultados – 2T23****COMENTÁRIOS DA ADMINISTRAÇÃO****TiO2**

	2T23	2T22	%	1T23	%	1S23	1S22	%
<b>Receita líquida</b>	138.491	221.184	-37%	144.813	-4%	283.304	431.325	-34%
<b>Custo de vendas</b>	131.841	213.451	-38%	126.056	5%	257.897	420.678	-39%
<b>Lucro bruto (prejuízo)</b>	6.650	7.733	-14%	18.757	-65%	25.407	10.647	139%
<i>Margem bruta (%)</i>	5%	3%	37%	13%	-63%	9%	2%	263%

O 2T23, em comparação com o 2T22, foi marcado pela redução na demanda de TiO2 no mercado nacional e internacional, combinada com uma maior competitividade de preços de produtos oriundos da China. Verifica-se redução de: i) 37% da receita líquida; ii) 28% do volume de vendas e; iii) 13% do preço médio de vendas. O destaque positivo do trimestre é a redução do custo médio de venda, impactado pela redução do preço de matérias secundários, como ácido sulfúrico.

Quando comparado o 2T23 ao 1T23, verifica-se um incremento de 5% do volume vendido, tendo como contrapartida: (i) redução de 9% no preço médio de vendas e; (ii) redução de 4% na receita líquida.

Em linhas gerais, devido a estrutura de capital e conhecimento técnico da Companhia, a mesma está bem posicionada para suportar os cenários econômicos supracitados. Em 2022, ocorreu o lançamento do novo produto da Companhia (“TiONA 592”), desenvolvido para o segmento de tintas, maior setor atendido pela Companhia. A estratégia da Administração da Companhia visa garantir e assegurar produtos de alta qualidade para os clientes.

**Minérios**

No primeiro trimestre de 2023 (1T23), a Companhia efetuou venda pontual de 20 mil toneladas de Ilmenita para parte relacionada (Tronox França), gerando uma receita líquida de R\$ 32.573 com margem bruta de 77%. Não houve venda de minérios no 2T23 e nem no 2T22.

Conforme divulgado em fato relevante, a Mina de Guajú, localizada no município de Mataraca – PB, encerrou totalmente as suas atividades produtivas em dezembro de 2021, permanecendo no local apenas estoque de Ilmenita, que, condizente com a expectativa da Administração da Companhia, deverá manter o fornecimento para a fábrica da Bahia até o final do ano de 2024. Após essa data, a fábrica da Bahia será suprida por fonte alternativa, que pode incluir importação por uma das filiais da Tronox Global.

**DESEMPENHO OPERACIONAL E RESULTADOS****Receita Líquida**

(R\$ mil)	2T23	2T22	%	1T23	%	1S23	1S22	%
Vendas brutas	169.643	272.633	-38%	209.906	-19%	379.549	530.517	-28%
Impostos incidentes sobre vendas	(30.338)	(48.641)	-38%	(31.848)	-5%	(62.186)	(95.071)	-35%
Descontos, abatimentos e outras deduções	(814)	(2.808)	-71%	(672)	21%	(1.486)	(4.121)	-64%
<b>Receita líquida</b>	<b>138.491</b>	<b>221.184</b>	<b>-37%</b>	<b>177.386</b>	<b>-22%</b>	<b>315.877</b>	<b>431.325</b>	<b>-27%</b>

Segue abaixo análise da variação, por segmento:

## Comentário do Desempenho

## TRONOX Release de Resultados – 2T23

◆ Pigmentos:

No comparativo entre o 2T23 e o 2T22, verifica-se: i) redução de 28% do volume vendido; ii) redução de 38% das vendas brutas e; iii) redução de 13% no preço médio de vendas (líquido).

No comparativo entre o 2T23 e o 1T23, verifica-se: i) aumento de 5% no volume vendido; ii) redução de 4% nas vendas brutas e; iii) redução de 9% nos preços médios de vendas (líquido).

◆ Minérios:

Não houve venda de minérios no 2T23 e 2T22.

No 1T23 ocorreu exportação para parte relacionada, de 20 mil toneladas de Ilmenita, correspondentes a receita bruta de R\$32.573, com margem bruta de 77%.

### Custo de Vendas

(R\$ mil)	2T23	2T22	%	1T23	%	1S23	1S22	%
Receita líquida	138.491	221.184	-37%	177.386	-22%	315.877	431.325	-27%
Custo de vendas	(131.841)	(213.675)	-38%	(133.528)	-1%	(265.369)	(420.678)	-37%
Lucro bruto	6.650	7.509	-11%	43.858	-85%	50.508	10.647	374%
<b>Margem bruta</b>	<b>5%</b>	<b>3%</b>	<b>41%</b>	<b>25%</b>	<b>-81%</b>	<b>16%</b>	<b>2%</b>	<b>548%</b>
<b>% (Custo de vendas / Receita líquida)</b>	<b>95%</b>	<b>97%</b>	<b>-1%</b>	<b>75%</b>	<b>26%</b>	<b>84%</b>	<b>98%</b>	<b>-14%</b>

◆ Pigmentos:

Quando comparamos o 2T23 com o 2T22, verifica-se uma redução de 14% do custo médio de vendas (unitário) decorrente, principalmente de: i) redução de 57% do preço de aquisição do ácido sulfúrico (preço intimamente ligado ao valor do enxofre); e (ii) redução de 17% do custo com gás natural e ácido sulfúrico, sendo que ambos representam cerca de 30% do custo de vendas total em 2T23 (2T22 - 47%). Adicionalmente, verifica-se redução de 28% do volume de TiO<sub>2</sub> vendido, impactando diretamente o custo de vendas total.

O custo de vendas do período é diretamente impactado pela redução do dólar médio do período. Adicionalmente, a Companhia utiliza a metodologia de custeio “Primeiro que Entra Primeiro que Sai” (PEPS) e, portanto, os custos de vendas de 2023, referem-se ao custo de estoques produzidos, no exercício de 2022, onde o custo do ácido sulfúrico era superior ao praticado nas compras de 2023.

No comparativo entre o 2T23 e o 1T23, o aumento de 5% do custo de vendas é proporcional ao aumento de 5% no volume vendido. Verifica-se ainda uma redução de 1% no custo médio de vendas (unitário).

◆ Minérios:

Não houve venda de minérios no 2T23 e 2T22.

No 1T23, a Companhia reconheceu custo de vendas de R\$ 7.480, referente à exportação de Ilmenita.

O impacto da variação da taxa cambial (real X dólar) sobre o custo de vendas é minimizado pelo fato de que apenas parte das matérias-primas e insumos adquiridos para produção de TiO<sub>2</sub> são adquiridas em dólar.

## Comentário do Desempenho

# TRONOX Release de Resultados – 2T23

## Resultado operacional e Lucro Líquido

(R\$ mil)	2T23	2T22	%	1T23	%	1S23	1S22	%
Resultado operacional	(813)	(769)	6%	32.733	-102%	31.920	(6.879)	-564%
<b>Lucro líquido (LL)</b>	<b>10.383</b>	<b>4.733</b>	<b>119%</b>	<b>29.574</b>	<b>-65%</b>	<b>39.957</b>	<b>3.707</b>	<b>978%</b>
<b>Margem líquida (= LL / Receita líquida)</b>	<b>7%</b>	<b>2%</b>	<b>250%</b>	<b>17%</b>	<b>-55%</b>	<b>13%</b>	<b>1%</b>	<b>1372%</b>

### ◆ Resultado operacional

Quando comparamos o 2T23 com o 2T22, verifica-se um incremento de 6% no prejuízo operacional decorrente, basicamente, dos seguintes fatores: i) redução de 13% no preço de vendas e; ii) redução de 28% na quantidade vendida.

Quando comparamos o 2T23 com o 1T23, verifica-se o fato que, no 1T23 ocorreu a exportação de minério para parte relacionada (margem bruta de 77%).

### ◆ Lucro líquido

O aumento do lucro líquido no 2T23, em comparação ao 2T22, decorre dos seguintes fatores: i) incremento de 2% na margem bruta; ii) incremento de 14% nas receitas financeiras (atualização financeira do precatório expedido, no valor de R\$ 2.740, conforme Nota Explicativa nº 12); iii) redução de 16% das despesas financeiras (redução de ajuste a valor presente sobre a provisão para gastos com desmobilização com a mina) e; iv) impacto positivo de R\$ 2.812 na rubrica de impostos sobre o lucro (compensação de prejuízos fiscais).

Conforme já mencionado, no 1T23 ocorreu a exportação de minério para parte relacionada (margem bruta de 77%).

## EBITDA e Margem EBITDA

(R\$ mil)	2T23	2T22	%	1T23	%	1S23	1S22	%
Resultado operacional	(813)	(769)	-6%	32.733	-102%	31.920	(6.879)	564%
(+) Depreciação e amortização	6.698	5.066	32%	6.648	1%	13.346	10.042	33%
<b>(=) EBITDA</b>	<b>5.885</b>	<b>4.297</b>	<b>37%</b>	<b>39.381</b>	<b>-85%</b>	<b>45.266</b>	<b>3.163</b>	<b>1331%</b>
Receita líquida	138.491	221.184	-37%	177.386	-22%	315.877	431.325	-27%
<b>Margem (EBITDA / Receita líquida)</b>	<b>4%</b>	<b>2%</b>	<b>119%</b>	<b>22%</b>	<b>-81%</b>	<b>14%</b>	<b>1%</b>	<b>1854%</b>

O Aumento de 2% na Margem Ebitda quando comparamos o 2T23 com o 2T22, está diretamente relacionado a imobilização de projetos e, conseqüentemente, aumento de 32% de depreciação e amortização, uma vez que o resultado operacional dos períodos não apresenta variação significativa.

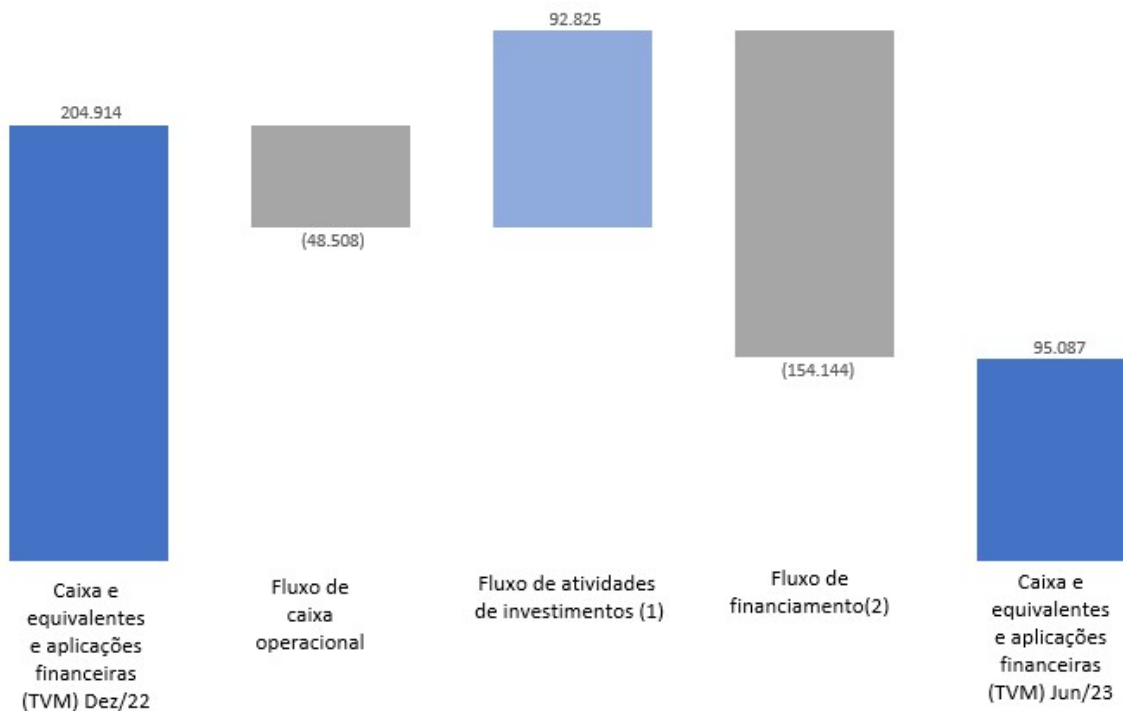
Quando comparamos o 2T23 com o 1T23, a redução do EBITDA está diretamente relacionado à margem obtida com a venda de Ilmenita no 1T23.

## Comentário do Desempenho

## TRONOX Release de Resultados – 2T23

### Caixa e equivalentes de caixa e aplicações financeiras (Títulos e valores mobiliário – “TVM”)

No período de seis meses findo em 30 de junho de 2023, o caixa e equivalentes de caixa e aplicações financeiras (“TVM”) da Companhia é de R\$ 95.087, conforme evidenciado no fluxo abaixo:



(1) Inclui aquisições de ativo imobilizado e intangível, aplicações, resgates de aplicações financeiras e recebimento de mútuo com partes relacionadas.

(2) Inclui pagamento de arrendamentos, dividendos e juros sobre capital próprio pagos e redução de capital.

Segue abaixo a conciliação do fluxo demonstrado com a demonstração do fluxo de caixa do período:

Classificação	Fluxo de				30/06/2023
	31/12/2022	caixa operacional	Fluxo de investimentos (1)	Fluxo de financiamento (2)	
Caixa e equivalentes de caixa	74.849	(56.151)	144.309	(154.144)	8.863 (a)
Aplicações financeiras - TVM	130.065	7.643	(51.484)	-	86.224 (b)
<b>Total</b>	<b>204.914</b>	<b>(48.508)</b>	<b>92.825</b>	<b>(154.144)</b>	<b>95.087</b>

(a) Valores devidamente conciliados com a Demonstração de Fluxo de Caixa do período (Anexo IV).

(b) Refere-se às aplicações financeiras, classificadas na rubrica de “títulos e valores mobiliários”.


Uma visão mais detalhada das movimentações dos fluxos de caixa e equivalentes de caixa, encontra-se no Anexo IV deste documento.

**Comentário do Desempenho**

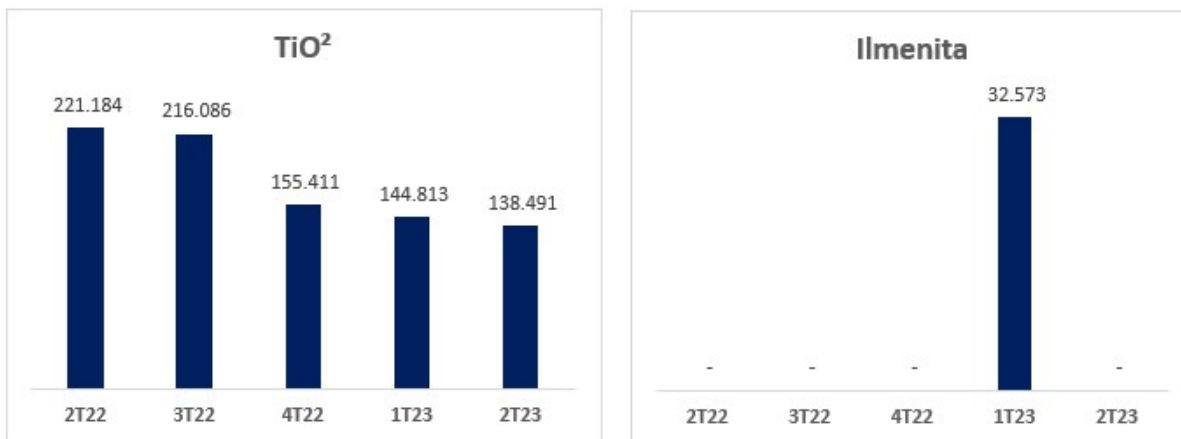
# TRONOX Release de Resultados – 2T23

**Resultados por Segmentos de Negócios**

A Companhia atua de forma integrada em dois segmentos de negócios: Pigmentos de Titânio – TiO<sub>2</sub> e Mineração (operação encerrada em 2021), o qual era subdividido em Ilmenita, Zirconita e outros.



**Receita Líquida trimestral, por produto (R\$/mil)**



No 1T23, a Companhia efetuou exportação de Ilmenita para parte relacionada (Tronox França).

## Comentário do Desempenho

# TRONOX Release de Resultados – 2T23

## ANEXO I – DEMOSTRAÇÃO DO RESULTADO PARA O PERÍODO DE SEIS MESES FINDO EM 30 DE JUNHO DE 2023 E 2022

<b>Demonstração do Resultado</b>	<b>30/06/2023</b>	<b>30/06/2022</b>	<b>Var. (%)</b>
Receita líquida de vendas	315.877	431.325	-27%
Custo de vendas	(265.369)	(420.678)	-37%
<b>Lucro bruto</b>	<b>50.508</b>	<b>10.647</b>	<b>374%</b>
Despesas com vendas	(7.706)	(6.731)	14%
Despesas gerais e administrativas	(14.938)	(15.088)	-1%
Outras receitas (despesas) operacionais, líquidas	4.056	4.293	-6%
<b>Resultado operacional</b>	<b>31.920</b>	<b>(6.879)</b>	<b>564%</b>
Receitas financeiras	26.074	21.920	19%
Despesas financeiras	(7.102)	(8.404)	-15%
Variações cambiais líquidas	(403)	(1.177)	-66%
<b>Lucro antes dos tributos sobre o lucro</b>	<b>50.489</b>	<b>5.460</b>	<b>825%</b>
Imposto de renda e contribuição social corrente	(6.434)	(504)	1177%
Imposto de renda e contribuição social diferido	(4.098)	(1.249)	228%
<b>Lucro líquido do período</b>	<b>39.957</b>	<b>3.707</b>	<b>978%</b>
<b>Quantidade de ações no final do período (em milhares)</b>			
Ordinárias	10.159	10.159	
Preferenciais Classe "A"	12.342	12.342	
Preferenciais Classe "B"	6.518	6.518	
	<b>29.019</b>	<b>29.019</b>	
Lucro básico e diluído por mil ações atribuível aos acionistas da Companhia - R\$			
Ordinárias	1,38	0,13	978%
Preferenciais Classe "A"	1,38	0,13	978%
Preferenciais Classe "B"	1,38	0,13	978%
<b>Lucro líquido do período</b>	<b>39.957</b>	<b>3.707</b>	<b>978%</b>
Outros resultados abrangentes não reclassificados para o resultado do período	420	3.028	-86%
<b>Total de resultados abrangentes do período</b>	<b>40.377</b>	<b>6.735</b>	<b>500%</b>



## Comentário do Desempenho

## TRONOX Release de Resultados – 2T23

### ANEXO II – BALANÇO PATRIMONIAL EM 30 DE JUNHO DE 2023 E 31 DE DEZEMBRO 2022

Balanço Patrimonial - Ativo	30/06/2023	31/12/2022	Var. (%)
<b>Circulante</b>			
Caixa e equivalentes de caixa	8.863	74.849	-88%
Títulos e valores mobiliários	97.084	140.289	-31%
Contas a receber de clientes	162.349	56.830	186%
Estoques	302.172	313.344	-4%
Adiantamentos a fornecedores	10.079	18.272	-45%
Tributos a recuperar	19.248	7.986	141%
Impostos correntes sobre o lucro	7.798	4.859	60%
Valores a receber de partes relacionadas	-	2.047	-100%
Outros ativos	10.193	6.727	52%
<b>Total do ativo circulante</b>	<b>617.786</b>	<b>625.203</b>	<b>-1%</b>
<b>Não Circulante</b>			
Tributos a recuperar	22.013	23.164	-5%
Valores a receber de partes relacionadas	52.209	156.670	-67%
Imposto de renda e contribuição social diferidos	69.044	73.358	-6%
Depósitos judiciais	1.606	1.557	3%
Outros ativos	14.280	10.875	31%
Imobilizado	160.988	154.875	4%
Ativos de direito de uso	8.732	10.299	-15%
Intangível	766	856	-11%
<b>Total do ativo não circulante</b>	<b>329.638</b>	<b>431.654</b>	<b>-24%</b>
<b>Total do ativo</b>	<b>947.424</b>	<b>1.056.857</b>	<b>-10%</b>

- ◆ Caixa e equivalentes de caixa: no 2T23, a Administração da Companhia aplicou o caixa na distribuição de dividendos (R\$ 25.044), na redução de capital (R\$ 124.305), no pagamento de arrendamentos (R\$ 4.769), na aquisição de ativo imobilizado e intangível (R\$ 16.282), líquidos do recebimento do mútuo (R\$ 109.106).
- ◆ Títulos e valores mobiliários: o saldo de aplicações financeiras em 31 de dezembro de 2022 é oriundo da antecipação de recebíveis e, em junho de 2023, a variação refere-se ao efeito líquido entre resgate (R\$ 135.940) e aplicações financeiras (R\$ 84.455). Os valores foram utilizados nas atividades operacionais na Companhia (fornecedores, salários, importações, impostos e outros).
- ◆ Contas a receber de clientes: variação refere-se ao fato de que, em 2022, a Companhia realizou a antecipação de recebíveis junto a instituições financeiras, na ordem de R\$ 162.505 (taxa média de juros de 1,5% a.m.) e, para o primeiro semestre de 2023, houve antecipação no montante de R\$ 8.579 (taxa média de juros de 2,1% a.m.). Além disso, ressalta-se a assinatura dos Termo de Acordo, Confissão de Dívida e Promessa de Pagamento, no montante de R\$ 29.106.

## Comentário do Desempenho

# TRONOX Release de Resultados – 2T23

- ◆ Adiantamento a fornecedores: refere-se a compensação do saldo de adiantamento de acordo com o recebimento de material secundário (ácido sulfúrico) equivalente a R\$ 8.193.
- ◆ Tributos a recuperar (circulante e não circulante): refere-se, basicamente, ao crédito de IRRF a recuperar sobre o recebimento de parte do mútuo (R\$ 8.086), além de saldo de IRRF sobre aplicações financeiras (R\$ 3.374).
- ◆ Impostos correntes sobre o lucro: o saldo em 30 de junho de 2023 é referente à antecipação de IR e CSLL realizada no trimestre.
- ◆ Valores a receber de partes relacionadas (circulante e não circulante): redução refere-se basicamente ao recebimento de parte do montante de mútuo junto a partes relacionadas no valor de R\$ 109.106, líquido dos juros reconhecido (R\$ 12.731) e de IRRF a recuperar (R\$ 8.086).
- ◆ Outros ativos (circulante e não circulante): incremento do saldo deve-se ao reconhecimento de saldo a receber, referente ao cumprimento de sentença contra a Fazenda Pública relacionado a exclusão do ICMS da base do PIS e COFINS sobre importação, que culminou na expedição do precatório, no valor de R\$ 5.048.
- ◆ Ativos de direito de uso: refere-se adições de novos contratos no valor de R\$ 2.744, baixas por reversão no montante de R\$ 1.012 e depreciação no período de R\$ 3.299.

## Comentário do Desempenho

## TRONOX Release de Resultados – 2T23

### ANEXO III – BALANÇO PATRIMONIAL EM 30 DE JUNHO DE 2023 E 31 DE DEZEMBRO DE 2022

Balanço Patrimonial - Passivo e Patrimônio líquido	30/06/2023	31/12/2022	Var. (%)
<b>Passivo Circulante</b>			
Fornecedores	44.622	52.847	-16%
Obrigações com compras de mercadoria	1.187	2.582	-54%
Passivos de arrendamento	6.714	6.427	4%
Salários e encargos sociais	19.658	17.464	13%
Impostos, taxas e contribuições	2.493	2.963	-16%
Impostos correntes sobre o lucro	6.434	-	100%
Valores a pagar a partes relacionadas	-	2.171	-100%
Dividendos e JCP a pagar	10.256	13.590	-25%
Provisão ambiental	23.040	16.851	37%
Provisão para benefício pós emprego	708	708	0%
Provisão para gastos para desmobilização da mina	9.646	10.222	-6%
Outros passivos	11.787	8.022	47%
<b>Total do passivo circulante</b>	<b>136.545</b>	<b>133.847</b>	<b>2%</b>
<b>Passivo Não Circulante</b>			
Passivos de arrendamento	2.558	4.090	-37%
Provisão para contingências	8.587	8.770	-2%
Provisão ambiental	10.150	16.496	-38%
Provisão para benefício pós emprego	57.241	56.112	2%
Provisão para gastos para desmobilização da mina	19.198	20.704	-7%
Outros passivos	9.937	7.947	25%
<b>Total do passivo não circulante</b>	<b>107.671</b>	<b>114.119</b>	<b>-6%</b>
<b>Patrimônio Líquido</b>			
Capital Social	140.000	250.000	-44%
Reservas de lucros	510.066	546.126	-7%
Ajuste de avaliação patrimonial	13.185	12.765	3%
Lucros acumulados	39.957	-	100%
<b>Total do patrimônio líquido</b>	<b>703.208</b>	<b>808.891</b>	<b>-13%</b>
<b>Total do passivo e do patrimônio líquido</b>	<b>947.424</b>	<b>1.056.857</b>	<b>-10%</b>

- ◆ Fornecedores: a redução do saldo de fornecedores em 2023 está diretamente ligada a redução do custo com compra de alguns insumos.
- ◆ Obrigações com compras de mercadorias: refere-se a liquidação das obrigações junto as instituições financeiras na mesma data originalmente acordada com o fornecedor que optou pela antecipação do recebimento.

## Comentário do Desempenho

# TRONOX Release de Resultados – 2T23

- ◆ Passivos de arrendamento (circulante e não circulante): variação do saldo período refere-se basicamente a adições no valor de R\$2 .744, encargos de R\$ 882, amortização de principal e juros no valor de R\$ 4.769 e baixas de R\$ 102.
- ◆ Salário e encargos sociais: redução refere-se basicamente ao reconhecimento de provisão para 13º salário e encargos.
- ◆ Impostos sobre o lucro: variação refere-se ao reconhecimento de imposto de renda e contribuição social sobre o lucro líquido, no montante de R\$ 6.434.
- ◆ Dividendos e JCP a pagar: refere-se ao efeito líquido entre: i) constituição (R\$ 19.256) e pagamento de dividendos (R\$ 25.044) e; ii) redução de capital: constituição de valores a restituir ao acionista (R\$ 126.804), líquido do pagamento (R\$ 124.305).
- ◆ Provisão ambiental (circulante e não circulante): variação do saldo período refere-se basicamente a reclassificação entre os saldos de curto e longo prazo, pagamentos efetuados na ordem de R\$ 1.131 e ajustes a valor presente de R\$ 974.
- ◆ Outros passivos (circulante e não circulante): aumento refere-se basicamente a renovação de seguros a pagar, no montante de R\$ 2.489, além da reclassificação do saldo de honorário de êxito, no valor de R\$1.800.

## Comentário do Desempenho

# TRONOX Release de Resultados – 2T23

## ANEXO IV – DEMONSTRAÇÃO DOS FLUXOS DE CAIXA PARA O PERÍODO DE SEIS MESES FINDO EM 30 JUNHO DE 2023 E 2022

Demonstração do Fluxo de Caixa	30/06/2023	30/06/2022	Var. (%)
<b>Fluxos de caixa das atividades operacionais</b>			
Lucro antes do imposto de renda e contribuição social	50.489	5.460	825%
<b>Ajuste para reconciliação do resultado do período ao caixa gerado pelas atividades operacionais:</b>			
Depreciação e amortização	13.346	10.042	33%
Juros sobre mútuo com partes relacionadas	(12.731)	(14.472)	-12%
Juros e variações monetárias e cambiais, líquidas	(6.929)	261	-2755%
Provisão para desvalorização e perdas dos estoques	(1.708)	(68)	2412%
Ajuste a valor presente - Provisão ambiental	974	991	-2%
Ajuste a valor presente - Provisão benefício pós-emprego	2.400	2.280	5%
Ajuste a valor presente - Gastos para desmobilização da mina	1.218	2.092	-42%
Outros	1.451	1.048	38%
<b>Variações nos ativos e passivos operacionais</b>	<b>48.510</b>	<b>7.634</b>	<b>535%</b>
Contas a receber de clientes	(104.906)	(17.695)	493%
Estoques	21.073	23.997	-12%
Fornecedores	(6.424)	(35.093)	-82%
Obrigações com compras de mercadorias	(1.395)	-	100%
Partes relacionadas	(124)	30.297	-100%
Salários e encargos sociais	2.194	(5.662)	139%
Impostos, taxas e contribuições	(9.383)	665	-1511%
Outros ativos e passivos	(5.696)	(5.303)	7%
<b>Caixa líquido aplicado nas atividades operacionais</b>	<b>(56.151)</b>	<b>(1.160)</b>	<b>-4741%</b>
<b>Fluxos de caixa das atividades de investimentos</b>			
Aquisições de ativo imobilizado e intangível	(16.282)	(18.223)	-11%
Constituição de mútuo com partes relacionadas	-	(1.800)	-100%
Recebimento de mútuo com partes relacionadas - principal	84.458	-	100%
Recebimento de mútuo com partes relacionadas - juros	24.648	-	100%
Aplicações financeiras	(84.455)	-	100%
Resgate de aplicações financeiras	135.940	-	100%
<b>Caixa líquido gerado pelas (aplicado nas) atividades de investimentos</b>	<b>144.309</b>	<b>(20.023)</b>	<b>821%</b>
<b>Fluxos de caixa das atividades de financiamento</b>			
Pagamento de arrendamentos	(4.769)	(1.818)	162%
Dividendos pagos	(25.044)	(10.782)	132%
Juros sobre capital próprio pagos	(26)	-	100%
Redução de capital	(124.305)	-	100%
<b>Caixa líquido aplicado nas atividades de financiamento</b>	<b>(154.144)</b>	<b>(12.600)</b>	<b>1123%</b>
<b>Varição no caixa e equivalentes de caixa</b>	<b>(65.986)</b>	<b>(33.783)</b>	<b>95%</b>
<b>Caixa e equivalentes de caixa no início do período</b>	<b>74.849</b>	<b>162.993</b>	<b>-54%</b>
<b>Caixa e equivalentes de caixa no final do período</b>	<b>8.863</b>	<b>129.210</b>	<b>-93%</b>

**Notas Explicativas**

*Tronox Pigmentos do Brasil S.A.  
Informações trimestrais  
em 30 de junho de 2023*

**Notas explicativas às informações financeiras trimestrais**

*(Em milhares de Reais, exceto quando mencionado de outra forma)*

**1 Informações gerais**

A Tronox Pigmentos do Brasil S.A. (“Companhia” ou “Tronox Pigmentos”) é uma sociedade anônima de capital aberto que tem ações negociadas na bolsa de valores de São Paulo (B3 S.A. - Brasil, Bolsa, Balcão), sob os códigos CRPG3, CRPG5 e CRPG6, e com sede em Camaçari - BA.

A Companhia tem por objeto a produção e o comércio de produtos químicos, especialmente pigmento branco de titânio e seus subprodutos; a produção, a industrialização e o comércio de matérias-primas aplicadas ou não em sua própria produção; a importação e a exportação de matérias-primas e de produtos industrializados acabados; a produção, industrialização e o comércio de minérios em geral, especialmente rutilo, ilmenita, zirconita e cianita, compreendendo pesquisa, lavra, exploração e beneficiamento, importação e exportação; a participação no capital de outras sociedades, relacionadas ou não com seus objetivos e o exercício de atividades relacionadas com a execução de seus objetivos.

O controle da Companhia é diretamente detido pela sociedade brasileira Millennium Inorganic Chemicals Holdings Brasil Ltda.

Conforme divulgado em fato relevante, dia 10 de abril de 2019, a Mina do Guajú, localizada no Município de Mataraca - PB, encerrou totalmente suas atividades produtivas em dezembro de 2021, permanecendo no local apenas o estoque de ilmenita. O processo de encerramento das atividades minerárias segue um planejamento estratégico e legal estabelecido pelos órgãos reguladores e de proteção ambiental. Para maiores detalhes sobre os custos de encerramento, ver Nota Explicativa nº 20. A Administração da Companhia tem a expectativa que o fornecimento de ilmenita para a fábrica da Bahia deverá ser mantido pelo estoque existente até o final do ano de 2024. Após essa data, a fábrica da Bahia será suprida por fonte alternativa, que pode incluir importação por uma das filiais da Tronox Global.

**Suprimento de ácido sulfúrico**

No dia 5 de novembro de 2021, a Companhia comunicou aos seus acionistas e ao mercado em geral que seu principal fornecedor de ácido sulfúrico, material secundário fundamental para seu processo produtivo, iria reduzir temporariamente o fornecimento do referido produto.

Durante o semestre findo em 30 de junho de 2022, a capacidade de fornecimento do referido fornecedor não foi suficiente para suprir a demanda produtiva da Companhia, que precisou realizar compras do ácido sulfúrico de fontes alternativas no mercado nacional e internacional. Estima-se que essas ações tiveram um impacto incremental de 28% no custo de produção, por tonelada, impactando negativamente a margem e o resultado operacional da Companhia.

No dia 30 de novembro de 2022, o referido fornecedor divulgou, em fato relevante, pedido de Recuperação Judicial, em caráter de urgência, aprovado pelo seu Conselho de Administração e referendado em Assembleia Geral Extraordinária. Em 13 de dezembro de 2022, o fornecedor divulgou a decisão que proferiu o processamento da supracitada Recuperação Judicial. Em 31 de dezembro de 2022, a Companhia registrou provisão para perda do saldo de adiantamento, no montante de R\$ 13.001.

## Notas Explicativas

*Tronox Pigmentos do Brasil S.A.*  
*Informações trimestrais*  
*em 30 de junho de 2023*

Em 31 de janeiro de 2023 foi assinado o 6º aditivo contratual com esse fornecedor, discriminando os valores adiantados, no montante de R\$ 31.273 (nota 7), assim como o cronograma para entrega desse material, utilizando o saldo do adiantamento.

Em 16 de fevereiro de 2023, o referido fornecedor divulgou, através de Fato Relevante, que protocolou o Plano de Recuperação Judicial. No dia 27 de março de 2023, este efetuou um Comunicado ao Mercado informando que foram apresentadas objeções por algum de seus credores. Em 10 de abril de 2023, em razão da apresentação de objeções ao Plano de Recuperação Judicial, convocou Assembleia Geral de Credores para maio de 2023 e, no dia 30 de junho de 2023, divulgou o Plano de Recuperação Judicial Ajustado.

Para o período findo em 30 de junho de 2023, a Companhia recebeu o equivalente a R\$ 8.193 (nota 7), correspondentes a 52% da quantidade contratual a ser entregue no primeiro semestre de 2023, os quais foram compensados com o saldo de adiantamento. O impacto no custo de vendas do período, decorrente do recebimento da referida quantidade contratual, está discriminado na Nota Explicativa nº 27.

A Companhia vem acompanhando de perto o plano de retomada operacional do referido fornecedor, adotando medidas para garantir o suprimento do produto no curto e longo prazo, realizando importações recorrentes de ácido sulfúrico, obtendo assim, para o semestre findo em 30 de junho de 2023, preços mais baixos que os praticados no primeiro semestre de 2022, além de outras alternativas de fornecimento local.

## 2 Resumo das principais políticas contábeis

Não ocorreram mudanças nas práticas contábeis aplicadas na elaboração destas informações trimestrais em relação àquelas apresentadas nas demonstrações financeiras do exercício findo em 31 de dezembro de 2022, publicadas em 10 de março de 2023.

Não há outros novos pronunciamentos ou interpretações de CPCs/IFRS vigentes a partir de 2023 que poderiam ter um impacto significativo nas informações contábeis trimestrais da Companhia.

### 2.1 Principais práticas contábeis

#### ***Base de preparação***

As demonstrações financeiras são apresentadas em Reais, moeda funcional e de apresentação, e todos os valores demonstrados em milhares de reais, exceto quando indicado de outra forma.

As demonstrações financeiras intermediárias da Companhia para o período findo em 30 de junho de 2023 foram elaboradas de acordo com CPC 21 – Demonstração Intermediária e IAS 34 - *Interim Financial Reporting* e instruções da CVM.

Essas demonstrações financeiras intermediárias devem ser lidas em conjunto com as demonstrações financeiras da Tronox Pigmentos do Brasil S.A. de 31 de dezembro de 2022, que foram preparadas e apresentadas de acordo com as práticas contábeis adotadas no Brasil, incluindo os pronunciamentos emitidos pelo Comitê de Pronunciamentos Contábeis (CPC), com observância às disposições contidas na Comissão de Valores Mobiliários (CMV) e de acordo com os Padrões Internacionais de Demonstrações Financeiras (*International Financial Reporting Standards - IFRS*) emitidos pelo IASB (*International Accounting Standards Board*).

**Notas Explicativas**

*Tronox Pigmentos do Brasil S.A.*  
*Informações trimestrais*  
*em 30 de junho de 2023*

Todas as informações relevantes próprias das demonstrações financeiras intermediárias, e apenas essas informações, estão sendo evidenciadas e correspondem às utilizadas na gestão da Administração da Companhia.

***Estimativas e premissas contábeis críticas***

A preparação das informações trimestrais requer o uso de certas estimativas contábeis críticas, assim como o exercício de julgamento por parte da Administração da Companhia no processo de aplicação das suas práticas contábeis, não ocorreram mudanças adicionais nas premissas e julgamentos por parte da Administração da Companhia no uso das estimativas para preparação destas informações trimestrais em relação àqueles utilizados nas demonstrações financeiras de 31 de dezembro de 2022.

***Aprovação das informações financeiras trimestrais***

A emissão das presentes informações financeiras trimestrais foi aprovada pelo Conselho de Administração em 10 de agosto de 2023.

**3 Gestão de risco financeiro****3.1 Fatores de risco financeiro****a. Gestão de capital**

Os objetivos da Companhia ao administrar seu capital são os de salvaguardar a capacidade de continuidade da Companhia para oferecer retorno aos acionistas e benefícios às outras partes interessadas, além de manter uma estrutura de capital ideal para reduzir esse custo.

Para manter ou ajustar a estrutura do capital, a Companhia pode rever a política de pagamento de dividendos, devolver capital aos acionistas, emitir novas ações ou vender ativos para reduzir, por exemplo, o nível de endividamento.

A Administração da Companhia monitora o capital com base no índice de alavancagem financeira. Isso é possível especialmente por meio de geração de caixa. Em caso de qualquer modificação no índice de alavancagem, como mencionado acima, a Companhia reavalia a política de pagamento de dividendos e outros recursos para se ajustar novamente aos níveis de alavancagem desejados.

	<b>Tronox Pigmentos do Brasil S.A.</b>	
	<b>30/06/2023</b>	<b>31/12/2022</b>
Total dos passivos de arrendamento e dívida com partes relacionadas	<b>9.272</b>	12.688
Menos: caixa e equivalentes de caixa (nota 4)	<b>(8.863)</b>	(74.849)
Dívida líquida	<b>409</b>	(62.161)
Total do patrimônio líquido	<b>703.208</b>	808.891
Total do capital	<b>703.617</b>	746.730
Índice de alavancagem financeira	<b>0%</b>	-8%

A Companhia não participou de operações envolvendo instrumentos financeiros derivativos durante o período de seis meses findo em 30 de junho de 2023 e o exercício findo em 31 de dezembro de 2022.



**Notas Explicativas**

*Tronox Pigmentos do Brasil S.A.*  
*Informações trimestrais*  
*em 30 de junho de 2023*

**b. Risco de taxa de câmbio**

Todas as transações de vendas da Companhia são baseadas em preços cotados em Dólar estadunidense. As receitas de vendas da Companhia para o mercado externo representaram 10,54% e 0,90%, respectivamente, do total das vendas brutas dos períodos de seis meses findos em 30 de junho de 2023 e 2022. A Administração da Companhia entende que, historicamente, aproximadamente 50% do seu custo de vendas é dolarizado e, sendo assim, o risco de câmbio é mitigado por esse “*hedge* natural” da operação, não entendendo ser necessária nenhuma operação adicional de *hedge* cambial.

O risco associado decorre da possibilidade de a Administração da Companhia vir a incorrer em perdas nas suas receitas de vendas por causa de flutuações nas taxas de câmbio (apreciação da moeda local), que reduzam valores nominais faturados. Os saldos de clientes, fornecedores e partes relacionadas, cujas transações estão atreladas à variação do Dólar estadunidense, estão demonstrados a seguir:

	<b>Tronox Pigmentos do Brasil S.A.</b>	
	<u>30/06/2023</u>	<u>31/12/2022</u>
Contas a receber de clientes - mercado externo	4.809	3.575
Fornecedores estrangeiros	(4.840)	(7.748)
Valores a receber de partes relacionadas	547	2.047
Valores a pagar a partes relacionadas	(2.595)	(2.171)
	<u>(2.079)</u>	<u>(4.297)</u>

**c. Risco de crédito**

A política de vendas da Companhia está intimamente ligada ao nível de risco de crédito que está disposta a se sujeitar no curso de seus negócios. A seletividade de seus clientes, assim como o acompanhamento dos prazos de financiamento de vendas e limites individuais de posição, são procedimentos adotados a fim de minimizar eventuais problemas de inadimplência no saldo do contas a receber. Adicionalmente, a Companhia não possui histórico de perdas significativas com clientes (nota 6). A Companhia considera que o saldo de caixa e equivalentes de caixa e o saldo de aplicações financeiras têm baixo risco de crédito. Visando gerenciar esse risco, a Companhia mantém contas correntes e aplicações bancárias com instituições financeiras de grande porte, seguindo as regras descritas na sua política global de risco e crédito.

**d. Risco com taxa de juros**

O risco associado é oriundo da possibilidade de a Companhia incorrer em perdas por causa de flutuações nas taxas de juros que aumentam as despesas financeiras relativas a empréstimos e financiamentos captados no mercado ou entre empresas do grupo. A Companhia monitora continuamente as referidas taxas com o objetivo de avaliar a eventual necessidade de contratação de operações para proteger-se contra o risco de sua volatilidade. Durante os períodos de seis meses findos em 30 de junho de 2023 e 2022, além de apresentar capital circulante líquido positivo, a Companhia não efetuou a contratação de empréstimos e financiamentos no mercado ou entre empresas do grupo.

**e. Risco de liquidez**

A previsão de fluxo de caixa e monitoramento do risco de liquidez de não cumprimento e liquidação de suas obrigações é realizada pelo Departamento de Finanças, que monitora as previsões contínuas das exigências de liquidez da Companhia para assegurar que tenha caixa suficiente para atender às necessidades operacionais.

**Notas Explicativas**

*Tronox Pigmentos do Brasil S.A.*  
*Informações trimestrais*  
*em 30 de junho de 2023*

O excesso de caixa mantido pela Companhia, além do saldo exigido para a administração do capital circulante, é investido em contas-correntes com incidência de juros, depósitos a prazo, depósitos de curto prazo e títulos e valores mobiliários, escolhendo instrumentos com vencimentos apropriados ou liquidez suficiente para fornecer a margem necessária conforme determinado pelas previsões acima mencionadas.

A tabela a seguir demonstra os passivos financeiros da Companhia, por faixas de vencimento, correspondentes ao período remanescente no balanço patrimonial até a data contratual do vencimento. Os valores divulgados na tabela são os fluxos de caixa não descontados contratados.

	<b>Tronox Pigmentos do Brasil S.A.</b>	
	<b>Menos de um ano</b>	<b>Entre um e dois anos</b>
Em 30 de junho de 2023		
Fornecedores	<b>44.622</b>	-
Obrigações com compras de mercadorias	<b>1.187</b>	-
Passivos de arrendamento	<b>6.714</b>	<b>2.558</b>
Dividendos e JCP a pagar	<b>10.256</b>	-
Outros passivos	<b>11.787</b>	<b>9.937</b>

**f. Análise de sensibilidade**

Apresentamos a seguir, a análise de sensibilidade dos instrumentos financeiros, que descreve os riscos que podem gerar prejuízos materiais para a Companhia, com cenário mais provável (cenário I) segundo avaliação efetuada pela Administração, considerando um horizonte de 12 meses. Adicionalmente, dois outros cenários são demonstrados a fim de apresentar 25% e 50% de deterioração na variável de risco considerada, respectivamente (cenários II e III).

**Risco taxa de juros**

<b>Instrumento/operação</b>	<b>CDI/SELIC Provável</b>	<b>Risco</b>	<b>Efeito</b>		
			<b>Cenário I</b>	<b>Cenário II</b>	<b>Cenário III</b>
Aplicação financeira	12,25%	Baixa do CDI	<b>11.311</b>	<b>8.483</b>	<b>5.655</b>
Valores a receber de partes relacionadas	12,25%	Baixa da SELIC	<b>6.396</b>	<b>4.797</b>	<b>3.198</b>

(\*) Fonte: projeções macroeconômicas de longo prazo do banco Bradesco.

**Risco cambial**

<b>Instrumento/operação</b>	<b>Dólar Provável</b>	<b>Risco</b>	<b>Efeito</b>		
			<b>Cenário I</b>	<b>Cenário II</b>	<b>Cenário III</b>
Clientes no exterior	5,07	Baixa do dólar	<b>245</b>	<b>(1.018)</b>	<b>(2.282)</b>
Fornecedores no exterior	5,07	Alta do dólar	<b>(247)</b>	<b>(1.519)</b>	<b>(2.790)</b>
Valores a receber de partes relacionadas	5,07	Baixa do dólar	<b>28</b>	<b>(116)</b>	<b>(260)</b>
Valores a pagar a partes relacionadas	5,07	Alta do dólar	<b>(132)</b>	<b>(814)</b>	<b>(1.496)</b>

(\*) Fonte: sistemas de expectativa de mercado do Banco Central do Brasil.

A análise de sensibilidade supracitada considera mudanças com relação a determinado risco, mantendo constante todas as demais variáveis, associadas a outros riscos.

**Notas Explicativas**

*Tronox Pigmentos do Brasil S.A.*  
*Informações trimestrais*  
*em 30 de junho de 2023*

**g. Risco operacional**

A Administração da Companhia entende que o risco da operação relacionado ao possível risco de não entrega de material secundário, pelo principal fornecedor da Companhia, está sendo mitigado através da regularização de importações recorrentes de ácido sulfúrico, obtendo assim preços mais baixos, além de outras alternativas de fornecimento local. Sendo assim, não existe impacto na continuidade das operações.

**3.2 Instrumentos financeiros por categoria**

<b>Tronox Pigmentos do Brasil S.A.</b>			
<b>Ativos financeiros</b>	<b>Custo amortizado</b>	<b>Valor justo por meio de outros resultados abrangentes</b>	<b>Total</b>
Em 30 de junho de 2023			
Caixa e equivalentes de caixa	8.863	-	8.863
Títulos e valores mobiliários	86.224	10.860	97.084
Contas a receber de clientes	162.349	-	162.349
Valores a receber de partes relacionadas	52.209	-	52.209
Outros ativos	24.473	-	24.473
	<b>334.118</b>	<b>10.860</b>	<b>344.978</b>
31 de dezembro de 2022			
Caixa e equivalentes de caixa	74.849	-	74.849
Títulos e valores mobiliários	130.065	10.224	140.289
Contas a receber de clientes	56.830	-	56.830
Valores a receber de partes relacionadas	158.717	-	158.717
Outros ativos	17.602	-	17.602
	<b>438.063</b>	<b>10.224</b>	<b>448.287</b>

<b>Tronox Pigmentos do Brasil S.A.</b>	
<b>Passivos financeiros</b>	<b>Passivo pelo custo amortizado</b>
Em 30 de junho de 2023	
Fornecedores	44.622
Obrigações com compras de mercadorias	1.187
Passivos de arrendamento	9.272
Dividendos e JCP a pagar	10.256
Outros passivos	21.724
	<b>87.061</b>
31 de dezembro de 2022	
Fornecedores	52.847
Obrigações com compras de mercadorias	2.582
Valores a pagar a partes relacionadas	2.171
Passivos de arrendamento	10.517
Dividendos e JCP a pagar	13.590
Outros passivos	15.969
	<b>97.676</b>

**Notas Explicativas**

*Tronox Pigmentos do Brasil S.A.*  
*Informações trimestrais*  
*em 30 de junho de 2023*

**3.3 Hierarquia de valor justo**

A Companhia utiliza a seguinte hierarquia para determinar e divulgar o valor justo de instrumentos financeiros pela técnica de avaliação:

- Nível 1: preços cotados nos mercados ativos para ativos ou passivos idênticos.
- Nível 2: outras técnicas para as quais todos os dados que tenham efeito significativo sobre o valor justo registrado sejam observáveis, direta ou indiretamente.
- Nível 3: técnicas que usam dados que tenham efeito significativo no valor justo registrado que não sejam baseados em dados observáveis no mercado.

Encontram-se a seguir as informações do valor justo dos instrumentos financeiros da Companhia apresentadas nas informações intermediárias, conforme Nível 1:

	<b>Tronox Pigmentos do Brasil S.A.</b>	
	<u>30/06/2023</u>	<u>31/12/2022</u>
Títulos e valores mobiliários (ações)	<b>10.860</b>	10.224

A Companhia valoriza os instrumentos financeiros pelo seu valor justo, tendo como principal fonte de dados a Bolsa de Valores de São Paulo (“B3”). Os valores justos dos instrumentos financeiros não derivativos, com cotação pública, são baseados nos preços atuais de compra. Os demais itens possuem valores de mercado próximos ao seu valor contábil.

**4 Caixa e equivalentes de caixa**

Inclui caixa, saldos de caixa, bancos com conta movimento e aplicações financeiras resgatáveis no prazo de até 90 dias das datas das transações e com risco insignificante de mudança de valor.

	<b>Tronox Pigmentos do Brasil S.A.</b>	
	<u>30/06/2023</u>	<u>31/12/2022</u>
Bancos conta movimento	2.754	8.147
Aplicações financeiras (*)	<b>6.109</b>	66.702
	<b>8.863</b>	74.849

- (\*) Referem-se a Certificados de Depósito Bancário (CDBs), indexados à taxa média de 60% (88% em 2022) da SELIC/CDI (taxa básica de juros da economia/ Certificados de Depósitos Interbancários). São conversíveis em caixa em prazos originais menores que 90 dias da data de aquisição e estão sujeitas a um insignificante risco de mudança de valor (nota 3.1).

**5 Títulos e valores mobiliários**

	<b>Tronox Pigmentos do Brasil S.A.</b>	
	<u>30/06/2023</u>	<u>31/12/2022</u>
Ações (i)	<b>10.860</b>	10.224
Aplicações financeiras (ii)	<b>86.224</b>	130.065
Total	<b>97.084</b>	140.289

**Notas Explicativas**

*Tronox Pigmentos do Brasil S.A.*  
*Informações trimestrais*  
*em 30 de junho de 2023*

- (i) A Companhia possui ações de terceiros, avaliadas a valor justo, nível 1 (nota 3.3). Em 30 de junho de 2023, reconheceu perda de R\$ 636 (ganho de R\$ 1.952 em 31 de dezembro de 2022). Adicionalmente, reconheceu saldo de imposto de renda e contribuição social diferidos, no montante de R\$ 216 (R\$ 2.605 em 31 de dezembro de 2022).
- (ii) Em 30 de junho de 2023, a Companhia alocou parte dos recursos financeiros em aplicações financeiras de curto prazo, no montante R\$ 86.224 (130.065 em 31 de dezembro de 2022), indexadas à taxa média de 103% (102% em 31 de dezembro de 2022) dos Certificados de Depósitos Interbancários (CDI) e conversíveis em caixa em prazos superiores a 91 dias e inferiores a 365 dias da data da aplicação (nota 3.1).

O saldo de aplicações financeiras em 31 de dezembro de 2022 é, em parte, oriundo da antecipação de recebíveis mencionado na nota 6. Para o período de seis meses findo em 30 de junho de 2023, a Companhia utilizou o saldo disponível em suas atividades operacionais.

**6 Contas a receber de clientes**

	<b>Tronox Pigmentos do Brasil S.A.</b>	
	<b>30/06/2023</b>	<b>31/12/2022</b>
Mercado interno	<b>159.072</b>	54.787
Mercado externo	<b>4.809</b>	3.575
Provisão para créditos de liquidação duvidosa	<b>(1.532)</b>	(1.532)
	<b>162.349</b>	56.830

Em 2023, a Companhia realizou a antecipação de recebíveis junto a instituições financeiras, na ordem de R\$ 8.579 (R\$ 162.505 em 31 de dezembro de 2022). Sobre essa antecipação, houve um deságio na ordem de R\$ 217 (R\$ 4.840 em 31 de dezembro de 2022), com taxa média de juros de 2,1% a.m. (1,5% a.m. em 31 de dezembro de 2022). O risco de crédito dessa operação é da instituição financeira. O valor de R\$ 162.505, antecipado em 2022, foi destinado para aplicações financeiras, conforme evidenciado na Nota Explicativa nº 5.

Em 30 de junho de 2023 e 31 de dezembro de 2022, o valor da provisão para perda com devedores duvidosos da Companhia é calculado sobre o saldo em aberto. A Companhia avalia, com base nas perdas históricas dos últimos cinco exercícios, o percentual médio destas em relação ao saldo de contas a receber de clientes. A Companhia mantém registrado o montante de R\$ 1.532 (2023 e 2022).

**Termo de Acordo, Confissão de Dívida e Promessa de Pagamento**

Em 17 de fevereiro de 2023, a Companhia assinou, com um de seus clientes, Termo de Acordo, Confissão de Dívida e Promessa de Pagamento, considerando os recebíveis em 31 de janeiro de 2023, no valor de R\$ 15.624, a ser liquidado, mensalmente, conforme cronograma contratual, até 31 de julho de 2023. Os valores são corrigidos com 1% de juros, ao mês, até 31 de janeiro de 2023 e, a partir de 1º de fevereiro de 2023, os valores são remunerados com 1,75% de juros, ao mês. O débito total contratual é de R\$ 16.703, considerando os juros remuneratórios. Durante o período findo em 30 de junho de 2023, a Companhia recebeu R\$ 12.480, sendo o saldo remanescente no montante de R\$ 4.223.

Em 1º de junho 2023, a Companhia assinou outro Termo de Acordo, Confissão de Dívida e Promessa de Pagamento, considerando os recebíveis em 31 de maio de 2023, no valor de R\$ 22.768, a ser liquidado, mensalmente, conforme cronograma contratual, a partir de 20 de agosto de 2023 até 20 de dezembro de 2023. Os valores são corrigidos com 1,5% de juros, ao mês. O débito total contratual, considerando o juros remuneratório, é de R\$ 24.883.

Em 30 de junho de 2023, considerando os referidos Termos, a Companhia possui saldo a receber no montante de R\$ 29.106, sendo: i) R\$ 26.582 de principal; e ii) R\$ 2.524 de juros.

**Notas Explicativas**

*Tronox Pigmentos do Brasil S.A.*  
*Informações trimestrais*  
*em 30 de junho de 2023*

**7 Adiantamentos a fornecedores**

	<b>Tronox Pigmentos do Brasil S.A.</b>	
	<u>30/06/2023</u>	<u>31/12/2022</u>
Adiantamento para fornecedores	<b>23.080</b>	31.273
Provisão para perda com adiantamento para fornecedores	<b>(13.001)</b>	(13.001)
	<u><b>10.079</b></u>	<u>18.272</u>

Refere-se ao adiantamento concedido para o principal fornecedor da Companhia, para aquisição de material secundário (ácido sulfúrico).

Conforme descrito na Nota Explicativa nº 1, em 31 de dezembro de 2022, a Companhia reconheceu provisão para perda, no montante de R\$ 13.001. Em 31 de janeiro de 2023, assinou aditivo contratual com o fornecedor e, no período de seis meses findo em 30 de junho de 2023, recebeu 52% das quantidades contratuais previstas, correspondentes a R\$ 8.193, os quais foram compensados com o adiantamento. Para o período de seis meses findo em 30 de junho de 2023, a Companhia revisou as estimativas da provisão para perda e, com base nas premissas adotadas, decidiu manter a provisão para perda contabilizada em 31 de dezembro de 2022. Segue abaixo a movimentação dos saldos:

	<b>Tronox Pigmentos do Brasil S.A.</b>
Saldo em 31 de dezembro de 2021	24.266
Adiantamentos efetuados	46.791
Recebimento de insumo, líquido de ajustes contratuais (*)	(39.784)
Constituição de provisão para perda	<u>(13.001)</u>
Saldo em 31 de dezembro de 2022	18.272
Recebimento de insumo (*)	<u><b>(8.193)</b></u>
Saldo em 30 de junho de 2023	<u><b>10.079</b></u>

(\*) Quando ocorre o recebimento do material secundário, os valores são registrados na rubrica de “Estoques” (transação que não afeta o caixa da Companhia).

**8 Estoques**

	<b>Tronox Pigmentos do Brasil S.A.</b>	
	<u>30/06/2023</u>	<u>31/12/2022</u>
Produtos acabados	<b>180.280</b>	175.117
Produtos em elaboração	<b>37.451</b>	37.762
Matérias-primas e insumos	<b>54.484</b>	72.340
Importações em andamento	<b>3.999</b>	1.152
Materiais de suprimento	<b>25.958</b>	26.973
	<u><b>302.172</b></u>	<u>313.344</u>

A Companhia possui saldo provisionado para desvalorização e perda dos estoques de materiais de suprimentos, conforme demonstrado na movimentação a seguir:

**Notas Explicativas**

*Tronox Pigmentos do Brasil S.A.*  
*Informações trimestrais*  
*em 30 de junho de 2023*

	<b>Tronox Pigmentos do Brasil S.A.</b>
Saldos em 31 de dezembro de 2021	(8.448)
Reversão de provisão para perda na realização de estoques	504
Saldos em 31 de dezembro de 2022	(7.944)
Reversão de provisão para perda na realização de estoques	1.708
Saldos em 30 de junho de 2023	<b>(6.236)</b>

**9 Tributos a recuperar**

	<b>Tronox Pigmentos do Brasil S.A.</b>	
	<b>30/06/2023</b>	<b>31/12/2022</b>
Crédito de PIS e COFINS a recuperar (a)	<b>7.008</b>	9.995
Imposto sobre a circulação de mercadorias e prestação de serviços - ICMS (b)	<b>13.905</b>	14.152
Crédito de IRPJ e CSLL s/ indébitos tributários (c)	<b>6.914</b>	6.621
IRRF a recuperar (d)	<b>11.460</b>	-
Outros	<b>1.974</b>	382
	<b>41.261</b>	31.150
Circulante	<b>19.248</b>	7.986
Não circulante	<b>22.013</b>	23.164

- (a) Em 30 de junho de 2023, a Companhia possui saldo de PIS e COFINS a recuperar sobre ativo imobilizado no montante de R\$ 7.008 (R\$ 8.107 em 31 de dezembro de 2022). Adicionalmente, em 31 de dezembro de 2022, existe R\$ 1.888 referente a crédito de imposto apurado sobre importação de insumos.
- (b) A Companhia reconheceu R\$ 6.678 (R\$ 6.678 em 31 de dezembro de 2022), referente ao recálculo do benefício do Desenvolve, oriundo de pagamentos realizados a maior em exercícios anteriores, classificado como não circulante. Adicionalmente, a Companhia possui saldo de ICMS sobre armazenagem de produtos no montante de R\$ 5.233 (R\$ 5.150 em 31 de dezembro de 2022), classificados no curto prazo.
- (c) Em setembro de 2021, o Supremo Tribunal Federal (STF) concluiu o julgamento do Leading Case, no qual se discutiu a constitucionalidade da incidência do Imposto de Renda da Pessoa Jurídica (IRPJ) e da Contribuição Social sobre o Lucro Líquido (CSLL) sobre a taxa SELIC (juros de mora e correção monetária) recebida em decorrência de repetições de indébito. Como resultado, tornou-se inconstitucional a inclusão da SELIC recebida pelos contribuintes na base de cálculo do IRPJ e da CSLL. Embora o acórdão do Recurso Extraordinário julgado pelo STF não tenha transitado em julgado, restando pendente eventual interposição de embargos de declaração, a decisão de mérito já foi favorável aos contribuintes, não havendo incertezas relevantes em relação ao mérito da questão, que não estejam sob controle das entidades, de modo que se pode considerar provável que esse tratamento seja aceito pela autoridade fiscal, independentemente do trânsito em julgado da ação individual da entidade. Em 30 de junho de 2023, os ganhos apurados por pagamentos a maior de IRPJ e CSLL performam o montante de R\$ 19.138 (R\$ 18.846 em 31 de dezembro de 2022). Desse saldo, o valor do principal é de R\$ 16.814 (R\$ 16.814 em 31 de dezembro de 2022), sendo: i) R\$ 4.589 (R\$ 4.589 em 31 de dezembro de 2022) apurados sobre lucro real; e ii) R\$ 12.225 (R\$ 12.225 em 31 de dezembro de 2022) sobre prejuízos fiscais de exercícios anteriores (nota 23). A atualização financeira acumulada é de R\$ 2.324 (R\$ 2.032 em 31 de dezembro de 2022). O montante reconhecido é a melhor estimativa no momento para o ativo em referência, o qual a Companhia, em conjunto com os seus assessores jurídicos e consultores especializados, consideraram os elementos suficientes para a mensuração confiável do valor a ser efetivamente recuperado.
- (d) Para o período de seis meses findo em 30 de junho de 2023, a Companhia reconheceu saldo de IRRF a recuperar, no montante de R\$ 8.086, inerentes ao recebimento de parte do saldo do mútuo com partes relacionadas (notas 25 e 31). Adicionalmente, existe saldo de R\$ 3.374 sobre o resgate de aplicações financeiras.

**Notas Explicativas**

*Tronox Pigmentos do Brasil S.A.*  
*Informações trimestrais*  
*em 30 de junho de 2023*

**10 Imobilizado**

	<b>Tronox Pigmentos do Brasil S.A.</b>						
	<b>Terrenos</b>	<b>Edificações</b>	<b>Máquinas e equipamentos</b>	<b>Instalações</b>	<b>Outros (*)</b>	<b>Imobilizado em andamento</b>	<b>Total</b>
Em 31 de dezembro de 2021	4.426	5.896	57.243	14.498	10.055	51.681	143.799
Aquisições	-	-	1.091	71	9.681	18.570	29.413
Baixas, líquidas	-	-	-	-	(79)	(1.285)	(1.364)
Depreciação	-	(1.042)	(12.447)	(2.653)	(811)	-	(16.953)
Transferência	-	7.113	31.838	5.747	(5.627)	(39.071)	-
Provisão para perda	-	-	-	-	(20)	-	(20)
Em 31 de dezembro de 2022	<u>4.426</u>	<u>11.967</u>	<u>77.725</u>	<u>17.663</u>	<u>13.199</u>	<u>29.895</u>	<u>154.875</u>
Aquisições	-	-	<b>681</b>	<b>498</b>	<b>4.386</b>	<b>10.342</b>	<b>15.907</b>
Baixas, líquidas	-	-	-	-	<b>(86)</b>	<b>(126)</b>	<b>(212)</b>
Depreciação	-	<b>(640)</b>	<b>(6.712)</b>	<b>(1.723)</b>	<b>(507)</b>	-	<b>(9.582)</b>
Transferência	-	-	<b>2.684</b>	<b>7.419</b>	<b>(902)</b>	<b>(9.201)</b>	-
Em 30 de junho de 2023	<u>4.426</u>	<u>11.327</u>	<u>74.378</u>	<u>23.857</u>	<u>16.090</u>	<u>30.910</u>	<u>160.988</u>
Custo total	4.426	117.977	406.317	170.334	27.654	30.910	757.618
Depreciação acumulada	-	(106.650)	(331.939)	(146.477)	(11.564)	-	(596.630)
Saldo líquido	<u>4.426</u>	<u>11.327</u>	<u>74.378</u>	<u>23.857</u>	<u>16.090</u>	<u>30.910</u>	<u>160.988</u>
Taxas anuais de depreciação	-	4%	10%	10%	4 a 20%	-	

(\*) Saldo composto por: adiantamentos para fornecedores, móveis e utensílios, veículos, ferramentas e computadores e periféricos.



**Notas Explicativas**

*Tronox Pigmentos do Brasil S.A.*  
*Informações trimestrais*  
*30 de junho de 2023*

A depreciação do período, alocada ao custo de produção, é de R\$ 9.203 (R\$ 7.868 em 30 de junho de 2022) e às despesas gerais e administrativas é de R\$ 379 (R\$ 330 em 30 de junho de 2022).

Em 30 de junho de 2023 e 31 de dezembro de 2022, as obras em andamento referem-se, basicamente, a projetos de melhoria da planta industrial, substituição de equipamentos e melhorias de resultados em segurança e meio ambiente.

**11 Ativos de direito de uso e passivos de arrendamento****a. Saldos reconhecidos no balanço patrimonial**

O balanço patrimonial contém os seguintes saldos relacionados a arrendamentos:

	<b>Tronox Pigmentos do Brasil S.A.</b>	
	<b>30/06/2023</b>	<b>31/12/2022</b>
Ativos de direito de uso		
Edificações	165	231
Máquinas e equipamentos	6.926	8.710
Veículos	1.641	1.358
	<b>8.732</b>	10.299
Passivos de arrendamento		
Circulante	6.714	6.427
Não circulante	2.558	4.090
	<b>9.272</b>	10.517

**b. Movimentação dos ativos de direito de uso**

A movimentação de saldos dos ativos de direito de uso é evidenciada abaixo:

	<b>Tronox Pigmentos do Brasil S.A.</b>			
	<b>Edificações</b>	<b>Máquinas e equipamentos</b>	<b>Veículos</b>	<b>Total</b>
Saldos em 31 de dezembro de 2021	362	1.570	1.475	3.407
Adições	-	11.915	327	12.242
Baixas por reversão	-	(827)	(12)	(839)
Depreciação	(131)	(3.948)	(432)	(4.511)
Saldos em 31 de dezembro de 2022	231	8.710	1.358	10.299
Adições	-	1.195	1.549	2.744
Baixas por reversão	-	-	(1.012)	(1.012)
Depreciação	(66)	(2.979)	(254)	(3.299)
Saldos em 30 de junho de 2023	<b>165</b>	<b>6.926</b>	<b>1.641</b>	<b>8.732</b>

**Notas Explicativas**

*Tronox Pigmentos do Brasil S.A.*  
*Informações trimestrais*  
*30 de junho de 2023*

Demonstramos a seguir a taxa média de juros (a.a.), por grupo de ativos, assim como o prazo médio de vida útil dos contratos:

<u>Classificação</u>	<u>Taxa média de juros (por ano)</u>	<u>Vida útil média (em anos)</u>
Máquinas e equipamentos	20,10%	2
Veículos	19,52%	2
Edificações	13,72%	3

**c. Movimentação dos passivos de arrendamento**

As movimentações dos saldos dos passivos de arrendamento são apresentadas no quadro abaixo:

	<u>Tronox Pigmentos do Brasil S.A.</u>
Saldos em 31 de dezembro de 2021	3.686
Adições	12.242
Encargos	1.161
Amortização e pagamento de juros	(6.161)
Baixas por reversão	(411)
Saldos em 31 de dezembro de 2022	<b>10.517</b>
Adições	<b>2.744</b>
Encargos	<b>882</b>
Amortização e pagamento de juros	<b>(4.769)</b>
Baixas por reversão	<b>(102)</b>
Saldos em 30 de junho de 2023	<b>9.272</b>

A Companhia apresenta, no quadro abaixo, a análise de pagamento mínimo dos seus contratos com base nas datas de vencimento. Os valores estão apresentados com base nas prestações não descontadas:

	<u>Tronox Pigmentos do Brasil S.A.</u>
<u>Vencimento das prestações</u>	
Menos de 1 ano	<b>7.884</b>
Entre 1 e 2 anos	<b>1.964</b>
Entre 1 e 2 anos	<b>1.118</b>
Total	<b>10.966</b>
Valores não descontados - juros embutidos	<b>(1.694)</b>
Saldos em 30 de junho de 2023	<b>9.272</b>

Os fluxos divulgados na tabela acima representam os fluxos de caixa contratuais não descontados, mantidos para fins de gerenciamento de risco, e que normalmente não são encerrados antes do vencimento contratual.

**Notas Explicativas**

*Tronox Pigmentos do Brasil S.A.*  
*Informações trimestrais*  
*30 de junho de 2023*

**12 Outros ativos**

	<b>Tronox Pigmentos do Brasil S.A.</b>	
	<b>30/06/2023</b>	<b>31/12/2022</b>
Contas a receber com a Tasnee (i)	7.490	9.237
Adiantamentos a fornecedores	587	658
Despesas antecipadas	4.171	1.543
Caução	2.638	2.996
Depósitos para reinvestimento	1.743	1.637
Precatório (ii)	5.048	-
Partes relacionadas (iii)	547	-
Adiantamentos de folha	1.620	754
Outros	629	777
	<b>24.473</b>	<b>17.602</b>
Circulante	10.193	6.727
Não circulante	14.280	10.875

- (i) Conforme evidenciado na Nota Explicativa nº 21, a Companhia possui saldo a receber de R\$ 7.490 (R\$ 9.237 em 31 de dezembro de 2022) com o antigo controlador, Cristal Pigmentos do Brasil S.A. (“Grupo Tasnee”), classificados como não circulante. Para o período de seis meses findo em 30 de junho de 2023, a Companhia recebeu R\$ 570 e, com base na expectativa de recebimento futuro, efetuou a baixa de R\$ 857.
- (ii) A Companhia reconheceu saldo a receber, referente à decisão judicial proferida nos autos do Cumprimento de Sentença contra a União, relacionado à exclusão do ICMS e das próprias contribuições da base de cálculo do PIS/COFINS-Importação, a qual determinou a expedição do precatório e a sua devida inclusão no orçamento da entidade pública, no montante de R\$ 5.048. A requisição do pagamento do crédito à Companhia foi expedida considerando a ausência de impugnação tempestiva pela União dos valores executados, tendo a data de decurso de prazo para impugnação/concordância de valores ocorrido em 18 de janeiro de 2023. Desse saldo, o valor do principal é de R\$ 2.308 e a atualização financeira é de R\$ 2.740. Considerando que o precatório foi expedido em março de 2023, os valores a serem recebidos pela Companhia serão contemplados no orçamento da União para o exercício seguinte e deverão aguardar a ordem cronológica dos pagamentos de créditos desta natureza. Com base no histórico de liberação de pagamento de precatórios, a Administração da Companhia estima que o recebimento desses valores deva ocorrer a partir de agosto de 2024. Sendo assim, os valores foram classificados como não circulante.
- (iii) Refere-se ao reembolso de gastos incorridos com partes relacionadas da Companhia [nota 25 (b)].

**13 Fornecedores**

	<b>Tronox Pigmentos do Brasil S.A.</b>	
	<b>30/06/2023</b>	<b>31/12/2022</b>
Fornecedores nacionais (i)	37.187	45.099
Fornecedores estrangeiros	4.840	7.748
Partes relacionadas (*)	2.595	-
	<b>44.622</b>	<b>52.847</b>

- (\*) Refere-se ao reembolso de gastos incorridos com partes relacionadas da Companhia [nota 25 (d)].

**14 Obrigações com compras de mercadorias**

	<b>Tronox Pigmentos do Brasil S.A.</b>	
	<b>30/06/2023</b>	<b>31/12/2022</b>
Mercado interno	1.187	2.582

**Notas Explicativas**

*Tronox Pigmentos do Brasil S.A.*  
*Informações trimestrais*  
*30 de junho de 2023*

A Companhia mantém convênios firmados com instituições financeiras para estruturar, com alguns de seus fornecedores, a operação de antecipação de seus recebíveis. Nessa operação, os fornecedores, quando optam por contratá-la, transferem o direito de recebimento dos seus créditos para a instituição financeira, em troca do seu recebimento antecipado. A instituição financeira, por sua vez, passa a ser credora da operação, uma vez que a Companhia efetua a liquidação na mesma data originalmente acordada com seu fornecedor. Não há, portanto, nenhum ônus financeiro para a Companhia.

**15 Salários e encargos sociais**

	<b>Tronox Pigmentos do Brasil S.A.</b>	
	<b>30/06/2023</b>	<b>31/12/2022</b>
Provisão de férias e encargos sobre férias	10.441	11.103
Encargos sociais obrigatórios	2.357	2.617
Provisão de 13º e encargos	3.145	-
Participação nos lucros e resultados	2.649	2.176
Outros	1.066	1.568
	<b>19.658</b>	<b>17.464</b>

**16 Impostos, taxas e contribuições**

	<b>Tronox Pigmentos do Brasil S.A.</b>	
	<b>30/06/2023</b>	<b>31/12/2022</b>
Imposto sobre circulação de mercadorias e serviços - ICMS (a)	204	509
Programa de integração social - PIS	89	-
Contribuição para financiamento da seguridade social - COFINS	448	1
Imposto de renda retido na fonte - IRRF	1.144	1.939
Outros impostos	608	514
	<b>2.493</b>	<b>2.963</b>

(a) ICMS - Imposto sobre Circulação de Mercadorias e Serviços.

(i) ICMS - Desenvolvimento Industrial e de Integração Econômica do Estado da Bahia (DESENVOLVE):

A Companhia aderiu ao “DESENVOLVE” [nota 24 (b)], programa de incentivo da Bahia que permite a dilação do pagamento do ICMS excedente a R\$ 1.643 e R\$ 3.062 (R\$ 2.637 de piso até março de 2022), em até 72 meses, acrescidos de 85% da TJLP a.a. ou, em caso de pagamentos antecipados, a redução do valor do ICMS a recolher, através da Resolução nº 67/2021 (válida até 31 de dezembro de 2032).

Para o período de seis meses findo em 30 de junho de 2023 e 30 de junho de 2022, a Companhia não reconheceu saldo desse incentivo, uma vez que o efeito líquido entre créditos e débitos de ICMS foi inferior ao piso necessário, conforme determina a Resolução nº 67/2021.

(ii) ICMS - Fundo de Apoio ao Desenvolvimento Industrial (FAIN):

O Estado da Paraíba concedeu, através do Fundo de Apoio ao Desenvolvimento Industrial (FAIN), incentivos fiscais para investimento industrial no Estado. A Companhia aderiu ao programa e goza de redução de 54% do saldo a pagar de ICMS. Para o período de seis meses findo em 30 de junho de 2023, o incentivo no montante de R\$ 2.141 (R\$ 2.264 em 31 de dezembro de 2022), totalmente apurado sobre transferências de mercadorias, está contabilizado no resultado, na rubrica “outras receitas (despesas) operacionais, líquidas”.

**Notas Explicativas**

*Tronox Pigmentos do Brasil S.A.*  
*Informações trimestrais*  
*30 de junho de 2023*

**17 Provisão para contingências e depósitos judiciais**

	<b>Tronox Pigmentos do Brasil S.A.</b>	
	<b>30/06/2023</b>	<b>31/12/2022</b>
Contingências trabalhistas	7.759	8.020
Contingências tributárias	785	708
Contingências cíveis	43	42
	<b>8.587</b>	<b>8.770</b>
Depósitos judiciais relacionados às provisões	<b>(1.606)</b>	(1.557)

A movimentação do saldo das provisões para contingências está demonstrada a seguir:

	<b>Tronox Pigmentos do Brasil S.A.</b>			
	Contingências trabalhistas (i)	Contingências tributárias	Contingências cíveis	Total
Saldos em 31 de dezembro de 2021	7.087	794	40	7.921
Adições/atualizações	1.935	47	2	1.984
Pagamentos	(635)	(129)	-	(764)
Baixas	(367)	(4)	-	(371)
Saldos em 31 de dezembro de 2022	8.020	708	42	8.770
Reversões	(529)	-	-	(529)
Adições/atualizações	268	77	1	346
Saldos em 30 de junho de 2023	<b>7.759</b>	<b>785</b>	<b>43</b>	<b>8.587</b>

- (i) Os processos de natureza trabalhista consistem, em sua maioria, de ações ingressadas por ex-empregados da Companhia e versam sobre pagamento de direitos trabalhistas (verbas rescisórias, horas extras, adicionais de periculosidade e insalubridade), indenizações por danos materiais e/ou morais decorrentes de acidentes de trabalho e responsabilidade subsidiária. Com base na opinião de seus assessores jurídicos, mantém provisão para as perdas que julga prováveis, consideradas suficientes para fazer face a eventuais perdas contingentes e obrigações previstas em lei.

**Depósitos judiciais relacionados às provisões para contingências**

A movimentação do saldo dos depósitos judiciais relacionados às provisões para contingências, está demonstrada a seguir:

	<b>Tronox Pigmentos do Brasil S.A.</b>
Saldos em 31 de dezembro de 2021	1.564
Adições	311
Baixas por recebimento	(170)
Baixas por reversão	(194)
Atualização monetária	46
Saldos em 31 de dezembro de 2022	1.557
Adições	122
Baixas por recebimento	(123)
Atualização monetária	50
Saldos em 30 de junho de 2023	<b>1.606</b>

## Notas Explicativas

*Tronox Pigmentos do Brasil S.A.*  
*Informações trimestrais*  
*30 de junho de 2023*

A Companhia possui, além dos valores provisionados, um total estimado de R\$ 149.647 (R\$ 141.537 em 31 de dezembro de 2022) em processos fiscais, R\$ 28.308 (R\$ 27.359 em 31 de dezembro de 2022) em processos cíveis e R\$ 13.568 (R\$ 12.845 em 31 de dezembro de 2022) em processos trabalhistas com expectativa de perda possível. As principais causas com probabilidade de perda possível, motivo pelo qual não foram constituídas as respectivas provisões, referem-se a:

**(i) Cláusula quarta da Convenção Coletiva de Trabalho**

Em setembro de 2001, a Segunda Turma do Supremo Tribunal Federal (STF), reformando decisão do Tribunal Superior do Trabalho (TST) de 16 de dezembro de 1992, restabeleceu o entendimento de que a Lei nº 8.030/90 não alterou a cláusula quarta (indexação de salários) da Convenção Coletiva de Trabalho aplicável aos empregados das indústrias de produtos químicos para fins industriais de Camaçari - BA, que vigorou de 1º de setembro de 1989 a 31 de agosto de 1990. O TST declarou inválida a cláusula quarta.

Em 14 de maio de 2015, o STF reestabeleceu a decisão que reconhece como válida a indexação dos salários estabelecida pela cláusula quarta da Convenção Coletiva de Trabalho de 1989/1990, o Sindicato Patronal, em agosto de 2015, opôs Embargos de Declaração contra essa decisão que se encontra aguardando julgamento.

O Sindicato dos Trabalhadores ajuizou ação de cumprimento contra a Companhia perante a 2ª Vara do Trabalho de Camaçari - BA, que foi julgada parcialmente procedente determinando o pagamento aos substituídos, cujos contratos de trabalho estavam ativos após o mês de março de 1990, das diferenças salariais atinentes aos reajustes salariais mensais previstos na cláusula quarta da Convenção Coletiva de Trabalho, correspondentes a 90% do Índice de Preços ao Consumidor (IPC) ou índice substituto apurado no mês anterior, e sua repercussão em outras parcelas salariais. A referida decisão determinou a limitação dos reajustes deferidos à data-base subsequente, nos termos da Orientação Jurisprudencial 262 do TST. Contra essa decisão que deferiu os reajustes, a Companhia apresentou recurso ao Tribunal Regional do Trabalho (TRT), que manteve a decisão de primeira instância, parcialmente favorável ao Sindicato dos Trabalhadores.

A Companhia apresentou recurso ao TST. O julgamento do agravo ocorreu em 30 de setembro de 2021, oportunidade em que, por unanimidade, foi dado provimento ao agravo para possibilitar o julgamento do recurso de revista, o qual encontra-se aguardando inclusão em pauta para julgamento.

No dia 1º de março de 2023, foi dado provimento, por unanimidade, ao recurso de revista interposto pela Companhia, em referência para acolher a tese de existência de coisa julgada material, afastando a condenação na sua integralidade. Contra essa decisão, o Sindicato poderá interpor embargos de declaração que se encontra pendente de julgamento.

Apesar de a Companhia possuir decisão de mérito a seu favor transitada em julgado em ação coletiva semelhante movida anteriormente pelo Sindicato dos Trabalhadores, considerando o estágio atual desse processo, os assessores jurídicos classificam como possível o risco de perda referente a esse processo atualizado. Em 30 de junho de 2023, o valor estimado da causa é de R\$ 2.267 (R\$ 2.195 em 31 de dezembro de 2022).

**Notas Explicativas**

*Tronox Pigmentos do Brasil S.A.*  
*Informações trimestrais*  
*30 de junho de 2023*

**(ii) Auto de infração de ICMS - Ação anulatória PB**

Em 17 de maio de 2012, a 4ª Vara da Fazenda Pública de João Pessoa concedeu tutela antecipada em Ação Anulatória ajuizada pela, na época, Cristal Mineração, para suspender a exigibilidade do pagamento, no montante atualizado de R\$ 100.636 (R\$ 97.925 em 31 de dezembro de 2022), do Auto de Infração lavrado pela ausência de recolhimento do ICMS sobre a transferência de propriedade de estoques e bens do ativo imobilizado, por meio de integralização de cotas do capital social por parte da empresa autuada.

Os assessores jurídicos da Companhia classificam a probabilidade de perda como possível, tendo em vista que: (i) não incide ICMS sobre a transferência integral de estabelecimento, nos termos dos arts. 3º, VI, da Lei Complementar nº 87/96 e 4º, VI, da Lei estadual nº 6.379/96; (ii) ainda que a transferência não houvesse sido integral, a autuação não mereceria guarida, uma vez que o ICMS não incide sobre negócios de cunho societário, como a transferência de bens para integralização de capital social; e (iii) deveria ser afastada a cobrança do tributo quanto à transmissão de bens do ativo imobilizado, já que não traduz operação de circulação de mercadorias.

**(iii) Mandado de segurança – Ação IPTU**

O mandado de segurança foi impetrado pelo Comitê de Fomento Industrial de Camaçari (COFIC), associação civil que congrega as entidades industriais do Polo Petroquímico de Camaçari - BA, todas elas proprietárias dos imóveis onde estão estabelecidos os seus respectivos parques fabris, o que lhes confere a condição de contribuinte do Imposto sobre Propriedade Predial e Territorial Urbana (IPTU). Em novembro de 2013, o município de Camaçari editou a Lei nº 1.293/2013, que aprovou a revisão da Planta Genérica de Valores Imobiliários (PGV) para aplicar o percentual de atualização fixo e uniforme de 286% aos Valores Unitários Padrão (VUP), de todos os terrenos e imóveis de Camaçari a partir de 1º de janeiro de 2014.

O juízo de 1º grau reconheceu as alegadas ofensas aos princípios constitucionais da razoabilidade, da proporcionalidade, do não confisco, da capacidade contributiva, da isonomia tributária e da legalidade, bem como a ofensa ao próprio Código Tributário Municipal de Camaçari, e determinou a suspensão da exigibilidade dos créditos tributários referentes às cobranças do IPTU, efetuadas contra as entidades associadas ao COFIC. O município de Camaçari interpôs o Agravo de Instrumento, em sede do qual foi proferida decisão mantendo parcialmente a liminar, no sentido da suspensão da exigibilidade do crédito mediante pagamento da “exação incontroversa, assim compreendida como a quantia exigida no exercício anterior àquele litigado, com observância da correção monetária oficial e da forma de recolhimento prevista para o período.” A partir dessa decisão, as entidades associadas ao COFIC passaram a recolher anualmente o valor do IPTU incontroverso, mantendo-se a suspensão da exigibilidade da parcela controversa, que guardaria relação com a majoração abusiva. Referida decisão liminar foi confirmada em sede do julgamento do mérito do Agravo de Instrumento e ainda não há trânsito em julgado.

Em outubro de 2017, o COFIC apresentou precedente nos autos relativo à sentença de procedência, tendo sido conclusos os autos para sentença em setembro de 2018. Considerando que ainda não há decisão de mérito na ação, a probabilidade de perda está classificada como possível pelos assessores jurídicos da Companhia. No que tange ao valor envolvido na ação, guarda relação com o valor controverso “em aberto” no sistema da Secretaria da Fazenda Municipal, mas com suspensão da exigibilidade pela decisão liminar do agravo. Em 30 de junho de 2023, o valor controverso possível de perda alcança o montante de R\$ 23.150 (R\$ 18.629 em 31 de dezembro de 2022).

**Notas Explicativas**

*Tronox Pigmentos do Brasil S.A.*  
*Informações trimestrais*  
*30 de junho de 2023*

**(iv) Ação de reintegração de posse**

Trata-se de ação demarcatória cumulada com restituição de terreno e indenizatória por perdas e danos, ajuizada em 2015, com pedido liminar contra a Companhia em trâmite na comarca de Camaçari - BA. A pretensão da parte autora consiste em reaver porção de área, denominada Parque Real Serra Verde, incorporada pela Companhia ao terreno Fazenda Machadinho. Em agosto de 2021, a Companhia apresentou contestação, a qual foi replicada pelo autor em novembro de 2021. Atualmente, a Companhia aguarda pronunciamento judicial para dar seguimento ao processo. Até o presente momento, não houve apreciação da liminar, nem designação de audiência. Uma vez que não ocorreu nenhuma movimentação processual, o valor da causa, considerada como possível de perda pelos assessores jurídicos, corresponde a R\$ 23.216 (2023 e 2022).

**18 Provisão ambiental**

	<b>Tronox Pigmentos do Brasil S.A.</b>	
	<b>30/06/2023</b>	<b>31/12/2022</b>
Provisão ambiental	<b>33.190</b>	33.347
	<b>33.190</b>	33.347
Circulante	<b>23.040</b>	16.851
Não circulante	<b>10.150</b>	16.496

Em 2020, como consequência da conquista da renovação da licença ambiental para o período de mais oito anos (2019 a 2026), a Companhia concluiu a revisão do seu plano de custos associados às atividades de intervenção/remediação do solo e águas subterrâneas em sua unidade industrial localizada no município de Camaçari, Bahia.

É importante ressaltar que, é da natureza de um plano macro de gerenciamento de áreas contaminadas revisões contínuas das ações previstas, com base em resultados obtidos, para que possa ocorrer um aprimoramento de projetos e respectivas estimativas associadas a esse plano.

	<b>Provisão ambiental</b>
Saldos em 31 de dezembro de 2021	33.276
Ajuste a valor presente	1.982
Pagamentos	(1.832)
Adições por reavaliação	1.751
Revisões nas estimativas de fluxos de caixa	(1.830)
Saldos em 31 de dezembro de 2022	33.347
Ajuste a valor presente	<b>974</b>
Pagamentos	<b>(1.131)</b>
Saldos em 30 de junho de 2023	<b>33.190</b>



**Notas Explicativas**

*Tronox Pigmentos do Brasil S.A.*  
*Informações trimestrais*  
*30 de junho de 2023*

Os passivos ambientais foram mensurados com base em informações disponíveis a partir do monitoramento frequente da qualidade das águas superficiais e subterrâneas, análise de solos e sedimentos, bem como custos de descomissionamento, descontaminação e demolição de equipamentos, inflacionados e descontados a valor presente à taxa anual de 11,81% (para o período de seis meses findo em 30 de junho de 2023 e para o exercício findo em 31 de dezembro de 2022). A Companhia aplicou a interpretação técnica ICPC 12 - Mudanças de Passivos por Desativação, Restauração e Outros Passivos Similares, registrando a provisão apurada a partir de sua melhor estimativa dos custos a incorrer. As taxas de desconto são baseadas na curva de juros de longo-prazo *Bloomberg* (risco país). O tempo e o valor das despesas futuras relacionadas com passivos ambientais são revisados anualmente, juntamente com a taxa utilizada no desconto a valor presente.

**19 Provisão para benefício pós-emprego**

	<b>Tronox Pigmentos do Brasil S.A.</b>	
	<b>30/06/2023</b>	<b>31/12/2022</b>
Provisão para benefício pós emprego	<b>57.949</b>	56.820
	<b>57.949</b>	56.820
Circulante	<b>708</b>	708
Não circulante	<b>57.241</b>	56.112

A Companhia concede planos de assistência médica mediante duas operadoras, para os atuais empregados (futuros aposentados) e aposentados, que realizam/realizaram contribuição fixa para o plano médico e são elegíveis a permanecerem nos planos de acordo com a Lei nº 9.656/98, assumindo o custo.

A Lei nº 9.656/98 garante ao consumidor (e seus beneficiários), que contribuiu para o plano médico enquanto ativo no caso de aposentadoria ou desligamento sem justa causa, a elegibilidade à manutenção no plano médico com a mesma cobertura e condições quando o contrato de trabalho estava em vigor, contanto que o consumidor assuma o pagamento integral do custo. No caso de desligamento, o período de permanência no plano é de pelo menos seis meses e no máximo vinte e quatro meses dependendo do tempo de contribuição em anos para o plano.

Para aposentados é permitido permanecer no plano pelo número de anos que houve pagamento de contribuição para o plano médico enquanto empregado ativo. Se o empregado contribuir por pelo menos 10 anos, o benefício será vitalício.

Para o período de seis meses findo em 30 de junho de 2023 e para o exercício findo em 31 de dezembro de 2022, a taxa dos custos médicos utilizada no cálculo é de 25%, com base no prêmio de contribuição. Adicionalmente, a taxa de desconto é de 9,68% a.a.

**Notas Explicativas**

*Tronox Pigmentos do Brasil S.A.*  
*Informações trimestrais*  
*30 de junho de 2023*

A movimentação da provisão para benefício pós-emprego está demonstrada a seguir:

	<b>Tronox Pigmentos do Brasil S.A.</b>
Saldos em 31 de dezembro de 2021	51.309
Adições/atualizações	1.306
Ajuste a valor presente	4.561
Pagamentos	(4.842)
Ganho (perda) atuarial	4.486
Saldos em 31 de dezembro de 2022	<b>56.820</b>
Adições/atualizações	<b>559</b>
Ajuste a valor presente	<b>2.400</b>
Pagamentos	<b>(1.830)</b>
Saldos em 30 de junho de 2023	<b>57.949</b>

Em 31 de dezembro de 2022, sobre a perda atuarial de R\$ 4.486, a Companhia reconheceu saldo de imposto de renda e contribuição social diferidos, no montante de R\$ 1.525.

## 20 Provisão para gastos para desmobilização da mina

Os gastos para desmobilização da mina correspondem aos programas desenvolvidos de forma a contemplar todos os custos que serão necessários para as atividades destinadas à mitigação dos impactos decorrentes da desmobilização do empreendimento e da restauração socioambiental.

Esses gastos são calculados através da utilização de premissas subjetivas, as quais incluem o método de recuperação, o período em que o trabalho será executado (expectativa até 2028), a taxa de inflação para cada ano e a taxa de desconto a valor presente da provisão 11,77% (para o período de seis meses findo em 30 de junho de 2023 e para o exercício findo em 31 de dezembro de 2022). As taxas de desconto são baseadas na curva de juros de longo prazo *Bloomberg* (risco país).

As estimativas de custos são revistas anualmente, como também a consequente revisão de cálculo do valor presente. O impacto no resultado referente ao ajuste a valor presente da provisão é registrado em contrapartida da despesa financeira.

A movimentação dos gastos para desmobilização da mina está demonstrada a seguir:

	<b>Tronox Pigmentos do Brasil S.A.</b>	
	<b>30/06/2023</b>	<b>31/12/2022</b>
Saldos no início do período	<b>30.926</b>	54.761
Ajuste a valor presente	<b>1.218</b>	4.183
Pagamentos	<b>(3.300)</b>	(8.700)
Baixas por reavaliação	-	(18.151)
Adições por reavaliação	-	1.491
Revisões nas estimativas de fluxos de caixa	-	(2.658)
Saldos no final do período	<b>28.844</b>	<b>30.926</b>
Circulante	<b>9.646</b>	10.222
Não circulante	<b>19.198</b>	20.704

**Notas Explicativas**

*Tronox Pigmentos do Brasil S.A.*  
*Informações trimestrais*  
*30 de junho de 2023*

**21 Outros passivos**

	<b>Tronox Pigmentos do Brasil S.A.</b>	
	<b>30/06/2023</b>	<b>31/12/2022</b>
Adiantamentos de clientes	295	108
Auto de infração (i)	7.490	7.490
Rebates	3.537	2.923
Doações (ii)	4.500	4.500
Provisão para honorários de êxito (iii)	1.800	-
Seguros a pagar	2.489	45
Outros passivos	1.613	903
	<b>21.724</b>	<b>15.969</b>
Circulante	11.787	8.022
Não circulante	9.937	7.947

- (i) Em dezembro de 2021 foi lavrado auto de infração referente, basicamente, à: i) inclusão de ajuste a valor presente no cálculo do lucro da exploração, alterando o valor das receitas financeiras excedentes; e ii) apuração do adicional de IRPJ para efeito de cálculo do benefício da Sudene, no âmbito federal, referente aos exercícios de 2017 e 2018. Em 21 de fevereiro de 2017 foi assinado o Acordo de Transação referente à transferência de controle societário, entre o antigo controlador Cristal Pigmentos do Brasil S.A. (“Grupo Tasnee”) e a Tronox Pigmentos. Nesse acordo, o Grupo Tasnee é obrigado a ressarcir a Companhia com relação a autuações fiscais ocorridas antes da assinatura do referido acordo. Em 30 de junho de 2023 e 31 de dezembro de 2022, a Companhia possui um passivo de R\$ 7.490, classificado como não circulante.
- (ii) A Administração da Companhia reconheceu saldo relacionado à provisão de doação à prefeitura de Mataraca - PB para projeto objetivando eficiência e economia energética às unidades consumidoras do referido município, que será desenvolvido por empresa terceirizada especializada. A doação faz parte do projeto social de legado para cidade em razão do encerramento das atividades da mina.
- (iii) Refere-se a honorários de êxito dos assessores jurídicos constituídos sobre a ação de cumprimento da Cláusula Quarta [nota 17 (i)].

**22 Patrimônio líquido****a. Capital social**

O capital social subscrito e integralizado em 30 de junho de 2023 é de R\$ 140.000 (R\$ 250.000 em 31 dezembro de 2022), cuja composição, por classe (em número de ações), é demonstrada a seguir:

	<b>Tronox Pigmentos do Brasil S.A.</b>	
	<b>30/06/2023</b>	<b>31/12/2022</b>
Ações ordinárias	10.158.398	10.158.398
Ações preferenciais:		
Classe "A"	12.342.238	12.342.238
Classe "B"	6.518.111	6.518.111
	<b>29.018.747</b>	<b>29.018.747</b>

## Notas Explicativas

*Tronox Pigmentos do Brasil S.A.*  
*Informações trimestrais*  
*30 de junho de 2023*

Em 11 de abril de 2023, a Administração da Companhia aprovou, em Assembleia Geral Extraordinária: i) redução do capital social da Companhia, no montante de R\$ 126.804, por julgá-lo excessivo, nos termos do art. 173 da Lei das S.A., mediante restituição aos acionistas [o valor, por ação, (em reais) é de R\$ 4,37], passando o capital social de R\$ 250.000 para R\$ 123.196, mantendo-se inalterado o número total de ações da Companhia; e ii) aumento do capital social da Companhia no montante de R\$ 16.804, mediante capitalização de parte da reserva legal, sem a emissão de novas ações, nos termos do art. 169 da Lei das S.A., passando o capital social para R\$ 140.000. Para maiores detalhes sobre a restituição do capital aos acionistas, ver Nota Explicativa nº 22 (g).

### **b. Ações**

As ações preferenciais não têm direito a voto, mas gozam, entre outros direitos, de prioridade quanto a:

- Preferenciais classe "A" – gozam de prioridade na distribuição do dividendo mínimo de 6% ao ano sobre o valor nominal das ações e participação em igualdade de condições com as ações ordinárias e as preferenciais da classe "B" nos lucros que remanescerem depois do pagamento de igual dividendo de 6% ao ano às ações ordinárias e às ações preferenciais classe "B", e também na distribuição de bonificações em ações decorrentes de correção monetária ou de incorporação de lucros ou reservas ao capital social.
- Preferenciais classe "B" - gozam de prioridade no reembolso do capital, em caso de liquidação, sem prêmio, exercível em relação às ordinárias e, depois de assegurada igual prioridade às ações preferenciais da classe "A", terão todos os demais direitos das ações ordinárias, exceto o voto. As ações preferenciais da classe "B" não poderão ser convertidas em ações ordinárias e, além disso, sem direito a dividendos fixos ou mínimos, a elas não se aplicará o disposto no §1º do art. 111 da Lei das S.A.

As ações da Companhia não são resgatáveis e os respectivos dividendos são distribuídos com base no lucro e/ou limite das reservas de lucros e de acordo com os critérios estabelecidos pelo estatuto da Companhia, sujeitos à aprovação da Assembleia Geral. Em determinadas situações específicas, a Companhia pode determinar pela reversão/não distribuição parcial ou total, conforme já ocorrido em exercícios passados.

De acordo com o art. 199, da Lei nº 6.404/76, o saldo das reservas de lucros, exceto para as contingências, de incentivos fiscais e lucros a realizar, não poderá ultrapassar o capital social.

### **c. Reservas de lucros**

#### **(i) Incentivos fiscais**

Para o lucro decorrente das operações isentas, até 31 de dezembro de 2007, o valor correspondente ao imposto de renda a pagar era debitado no resultado do exercício e creditado na reserva de capital, e somente poderá ser utilizado para aumento de capital ou para absorção de prejuízos acumulados. A partir de 1º de janeiro de 2008, os incentivos fiscais passaram a ser registrados diretamente no resultado, sendo posteriormente, quando do encerramento das demonstrações financeiras anuais, constituídos como "Incentivos fiscais" no grupo "Reservas de lucros".

**Notas Explicativas**

*Tronox Pigmentos do Brasil S.A.*  
*Informações trimestrais*  
*30 de junho de 2023*

**(ii) Reserva legal**

Constituída com base na legislação societária, representando 5% do lucro líquido do exercício antes de qualquer destinação, estando limitada a 20% do capital.

**d. Reservas estatutárias****(i) Especial para dividendos**

Essa reserva tem por objetivo garantir a continuidade da distribuição anual de dividendos.

**(ii) Para aumento de capital**

Tem por finalidade assegurar adequadas condições operacionais. É constituída com até 90% do lucro líquido do exercício, não podendo exceder o limite de 80% do capital social.

**e. Dividendos**

A Companhia, calcula o dividendo mínimo obrigatório do exercício, após a constituição de reservas de lucros, com base no percentual legal de 25%. A movimentação dos dividendos a pagar da Companhia está demonstrada a seguir:

	<b>Tronox Pigmentos do Brasil S.A.</b>
Saldos em 31 de dezembro de 2021	14.760
Constituição de dividendos	89.874
Pagamento de dividendos	(92.802)
Saldos em 31 de dezembro de 2022	<u>11.832</u>
Constituição de dividendos	<u>19.256</u>
Pagamento de dividendos	<u>(25.044)</u>
Saldos em 30 de junho de 2023	<u><u>6.044</u></u>

Em 26 de abril de 2023, os acionistas da Companhia aprovaram, em Assembleia Geral Ordinária, a distribuição de dividendos na ordem de R\$ 25.479 [o valor, por ação, (em reais) é de R\$ 0,88], sendo: i) dividendos mínimos obrigatórios, referentes ao exercício findo em 31 de dezembro de 2022, constituído em 2022, no montante de R\$ 6.223 [o valor, por ação, (em reais) é de R\$ 0,21]; ii) distribuição de adicional de dividendos, referentes ao exercício findo em 31 de dezembro de 2022, no montante de R\$ 8.777 [o valor, por ação, (em reais) é de R\$ 0,30] e; iii) distribuição complementar de dividendos, com base nas reservas de lucros, no montante de R\$ 10.479 [o valor, por ação, (em reais) é de R\$ 0,36], sendo: (“a”) R\$ 9.441 oriundo de “reserva para aumento de capital” e (“b”) R\$ 1.038 oriundo de “reserva especial para dividendos”.

**Notas Explicativas**

*Tronox Pigmentos do Brasil S.A.*  
*Informações trimestrais*  
*30 de junho de 2023*

**f. Juros sobre o capital próprio (JCP)**

	<b>Tronox Pigmentos do Brasil S.A.</b>
Saldos em 31 de dezembro de 2021	1.526
Constituição de JCP	36.847
Ajuste de IRRF sobre saldo de JCP	(70)
Pagamento de JCP	(36.545)
Saldos em 31 de dezembro de 2022	<b>1.758</b>
Pagamento de JCP	<b>(26)</b>
Saldos em 30 de junho de 2023	<b>1.732</b>

**g. Restituição do capital aos acionistas**

Conforme descrito na Nota Explicativa nº 22 (a), a Administração da Companhia decidiu pela redução de capital no montante de R\$ 126.804. A movimentação do saldo a ser restituído aos acionistas da Companhia está demonstrada a seguir:

	<b>Tronox Pigmentos do Brasil S.A.</b>
Redução de capital - valor a ser restituído aos acionistas	<b>126.804</b>
IRRF sobre ganho de capital (acionistas não residentes)	<b>(19)</b>
Pagamento - restituição de valores aos acionistas	<b>(124.305)</b>
Saldos em 30 de junho de 2023	<b>2.480</b>

Os valores pendentes de restituição estão condicionados à atualização dos dados bancários/cadastrais de alguns acionistas minoritários.

**23 Imposto de renda e contribuição social****Impostos correntes sobre o lucro**

	<b>Tronox Pigmentos do Brasil S.A.</b>	
	<b>30/06/2023</b>	<b>31/12/2022</b>
<b>Ativo:</b>		
Imposto de renda pessoa jurídica (IRPJ)	5.724	1.560
Contribuição social sobre o lucro líquido (CSLL)	2.074	3.299
	<b>7.798</b>	4.859
<b>Passivo:</b>		
Imposto de renda pessoa jurídica (IRPJ)	(4.718)	-
Contribuição social sobre o lucro líquido (CSLL)	(1.716)	-
	<b>(6.434)</b>	-
Efeito líquido	<b>1.364</b>	<b>4.859</b>

Em 30 de junho de 2023, o saldo ativo refere-se a antecipações de IRPJ e CSLL, no montante de R\$ 7.798.

**Notas Explicativas**

*Tronox Pigmentos do Brasil S.A.*  
*Informações trimestrais*  
*30 de junho de 2023*

**Imposto de renda e contribuição social correntes e diferidos**

A tributação sobre o lucro compreende o imposto de renda e a contribuição social correntes e diferidos, que são calculados e registrados com base nas alíquotas efetivas vigentes na data da elaboração das demonstrações financeiras de acordo com o regime de competência.

Os créditos tributários diferidos decorrentes de prejuízo fiscal ou base negativa da contribuição social são registrados somente na extensão em que seja provável que existirá base tributável positiva para a qual as diferenças temporárias possam ser utilizadas.

Segue a conciliação entre a despesa tributária e o resultado da multiplicação do lucro contábil pela alíquota fiscal local do Brasil (alíquota nominal) nos períodos de seis meses findos em 30 de junho de 2023 e 2022:

	<b>Tronox Pigmentos do Brasil S.A.</b>	
	<u>30/06/2023</u>	<u>30/06/2022</u>
Lucro antes da tributação	<b>50.489</b>	5.460
À alíquota fiscal de 34%	<b>(17.166)</b>	(1.856)
Subvenção ICMS - Lei complementar 160/17 (diferença permanente)	<b>4.564</b>	6.677
Despesas não dedutíveis / Receitas não tributáveis para fins fiscais:		
Utilização de prejuízos fiscais	<b>2.812</b>	-
Adições / Exclusões Temporárias	<b>1.286</b>	3.132
Realização do IR/CS diferido ativo registrado s/ Diferenças Temporárias	<b>(1.286)</b>	(3.132)
Realização do IR/CS diferido ativo registrado s/ PF e BN	<b>(2.812)</b>	-
Diferido não constituído sobre prejuízo fiscal	-	(7.269)
Outras adições / exclusões permanentes	<b>2.070</b>	695
À alíquota efetiva	<b>(10.532)</b>	(1.753)
% alíquota efetiva	<b>21%</b>	32%
Corrente	<b>(6.434)</b>	(504)
Diferido	<b>(4.098)</b>	(1.249)

As projeções de geração de resultados tributáveis futuros incluem várias estimativas referentes ao desempenho da economia brasileira e mundial, seleção de taxas de câmbio, volume de vendas, preços de vendas, alíquotas de impostos e outros que podem apresentar variações em relação aos dados e valores reais.

Como a base tributável do imposto de renda e da contribuição social sobre o lucro líquido decorre não apenas do lucro que pode ser gerado, mas também da estrutura tributária e societária da Companhia, da existência de receitas não tributáveis, despesas não dedutíveis, isenções e incentivos fiscais e diversas outras variáveis, não existe uma correlação imediata entre o resultado líquido da Companhia e o resultado de imposto de renda e contribuição social. Portanto, a expectativa da utilização dos créditos fiscais não deve ser tomada como indicativo único de lucros futuros da Companhia.

**Notas Explicativas**

*Tronox Pigmentos do Brasil S.A.*  
*Informações trimestrais*  
*30 de junho de 2023*

Segue abaixo a composição do imposto de renda e da contribuição social diferidos:

	<b>Tronox Pigmentos do Brasil S.A.</b>	
	<b>30/06/2023</b>	<b>31/12/2022</b>
<u>Imposto de renda e contribuição social diferidos</u>		
Provisão para contingências (nota 17)	8.587	8.770
Provisão para perdas nos estoques (nota 8)	6.236	7.944
Provisão para gastos para desmobilização da mina (nota 20)	28.844	30.926
Provisão ambiental (nota 18)	33.190	33.347
Provisão para benefícios pós-emprego (nota 19)	57.949	56.820
Provisão para devedores duvidosos (nota 6)	1.532	1.532
Provisão para perda com adiantamentos a fornecedores (nota 7)	13.001	13.001
Diferença de taxa de depreciação	(20.185)	(19.542)
Reprocessamento do ativos imobilizado	(12.834)	(12.834)
Outras diferenças temporárias	9.591	10.366
Base de cálculo	<u>125.911</u>	<u>130.330</u>
IRPJ diferido à alíquota de 25%	31.478	32.582
CSLL diferida à alíquota de 9%	11.332	11.730
Total de imposto diferido ativo (i)	<u>42.810</u>	<u>44.312</u>
Atualização sobre crédito judicial IR e CS (nota 9 (c))	12.225	12.225
Prejuízo fiscal	14.009	16.821
Total de imposto diferido ativo (ii)	<u>26.234</u>	<u>29.046</u>
Total de imposto diferido ativo (i) + (ii)	<u><u>69.044</u></u>	<u><u>73.358</u></u>

Em 30 de junho de 2023, a Companhia reconheceu um saldo de imposto de renda e contribuição social diferidos no montante de R\$ 69.044 (R\$ 73.358 em 31 de dezembro de 2022), sendo R\$ 42.810 (R\$ 44.312 em 31 de dezembro de 2022) decorrentes de diferenças temporárias, R\$ 14.009 (R\$ 16.821 em 31 de dezembro de 2022) referente à base negativa e prejuízo fiscal e R\$ 12.225 (R\$ 12.225 em 31 de dezembro de 2022) referente à recomposição dos créditos de IRPJ e CSLL sobre atualização dos débitos tributários, conforme decisão do Supremo Tribunal Federal sobre a inconstitucionalidade da inclusão da SELIC recebida pelos contribuintes na base de cálculo do IRPJ e CSLL [nota 9 (c)].

A Administração da Companhia, com base na melhor estimativa, em análise individual das provisões, acredita que realizará os créditos fiscais provenientes das diferenças temporárias e de prejuízo fiscal e base negativa, conforme demonstrado a seguir:

<u>Ano-calendário</u>	<u>Tronox Pigmentos do Brasil S.A.</u>
2023	25.474
2024	25.862
2025	8.527
2026 em diante	9.181
	<u>69.044</u>



**Notas Explicativas**

*Tronox Pigmentos do Brasil S.A.*  
*Informações trimestrais*  
*30 de junho de 2023*

**24 Subvenções e assistências governamentais**

As subvenções e assistências governamentais (incentivos fiscais) são reconhecidas quando há razoável segurança de que foram cumpridas as condições estabelecidas pelo Governo.

A Companhia tem subvenções estaduais que são registradas como redutora dos tributos incidentes sobre as vendas e as subvenções federais são lançadas diretamente na linha do imposto de renda durante o exercício e, posteriormente, são destinadas à reserva para subvenções de investimentos no patrimônio líquido (reservas de lucros).

**a. Redução de imposto de renda sobre lucro da exploração**

A Companhia possui o direito de redução de 75% do imposto de renda até o ano-calendário de 2027 sobre o lucro oriundo da fabricação de dióxido de titânio, considerando uma capacidade instalada de 70.000 t/ano. As atividades de mineração da filial na Paraíba possuíam o direito à redução de 75% do imposto de renda incidente sobre o resultado das suas operações industriais até o final de 2021. No período de seis meses findo em 30 de junho de 2022, a Companhia não apurou base para o cálculo do lucro da exploração, por não ter sido apurado lucro tributável. No período de seis meses findo em 30 de junho de 2023, a Companhia não apurou base para o cálculo do lucro da exploração em virtude das receitas financeiras excedentes e as receitas de subvenções (exclusões ao lucro da exploração) terem sido superiores ao lucro antes dos impostos da Companhia.

**b. Desenvolve - Bahia**

A Companhia possui incentivos fiscais de ICMS concedidos pelo Estado da Bahia por meio do Programa de Desenvolvimento Industrial e de Integração Econômica do Estado da Bahia (Desenvolve), que objetiva a implantação e a expansão de indústrias no Estado e, através da Resolução 67/2021, possui direito ao desconto de 90% por antecipação da parcela incentivada do ICMS de maio de 2021 até 31 de dezembro de 2032. Esse incentivo é tratado como redutor dos tributos incidentes sobre as vendas [Nota 16 (a) (i)].

Em 1º de setembro de 2016, o Decreto nº 16.970/16 regulamentou o Fundo Estadual de Combate e Erradicação da Pobreza (FECEP), instituído pela Lei nº 13.564. O regulamento estabeleceu que, aos beneficiários do Desenvolve, fica imputado o cálculo de 10% sobre benefício usufruído a ser depositado em favor do referido fundo. Através desse Decreto, o Governo Estadual concedeu a prorrogação do incentivo Desenvolve para os contribuintes que efetuaram os depósitos para o FECEP. Em 2022, através do Decreto nº 21.716/22, o incentivo foi postergado para 31 dezembro de 2026.

**c. FAIN – Paraíba**

A filial possui incentivos fiscais de ICMS concedidos pelo Estado da Paraíba por meio do Fundo de Apoio ao Desenvolvimento Industrial (FAIN), por tempo indeterminado, que objetiva o desenvolvimento industrial no Estado. A Companhia aderiu ao programa e goza de redução de 54% do saldo a pagar de ICMS. Esse incentivo é tratado como redutor dos impostos, taxas e contribuições [Nota 16 (a) (ii)].

**Notas Explicativas***Tronox Pigmentos do Brasil S.A.**Informações trimestrais**30 de junho de 2023***d. Subvenção ICMS - Redução de base de cálculo**

A Companhia possui redução de base de cálculo do ICMS em algumas operações específicas dentro do Estado da Bahia, amparadas pelo Regulamento de ICMS do Estado da Bahia (Decreto nº 13.780/12), de forma que a carga tributária incidente sobre essas operações seja reduzida para 1,5% ou 3%. O referido benefício fiscal foi ainda convalidado pelo Convênio nº 190/17, o qual relacionou as espécies de benefícios fiscais do ICMS reconhecidas, dentre as quais destaca-se a redução de base de cálculo, benefício gozado pela Companhia.

A subvenção em comento trata-se da diferença do ICMS beneficiado calculado à alíquota de 1,5% ou 3%, para a alíquota interna do Estado da Bahia (18%). A partir de 22 de março de 2023, de acordo com a Lei nº 14.527 de 21 de dezembro de 2022, a alíquota interna do Estado da Bahia passa a ser de 19%.

A Lei Complementar nº 160/17 (LC 160/17) produziu alterações à Lei nº 12.973/14, equiparando os incentivos fiscais de ICMS às subvenções para investimento, para fins fiscais. Nesse contexto, estendeu a tratativa de subvenção para investimento relacionada ao ICMS para fins de apuração do Imposto sobre a Renda da Pessoa Jurídica (IRPJ) e da Contribuição Social sobre o Lucro Líquido (CSLL).

No período de seis meses findo em 30 de junho de 2023, a Companhia utilizou-se da referida subvenção (LC 160/17) para fins de redução de base de cálculo do IRPJ e CSLL, em conformidade com a base legal supracitada, registrando a exclusão no valor de R\$ 13.424 (R\$ 19.637 em 30 de junho de 2022).

A Companhia, em conjunto com seus assessores jurídicos, avaliou a decisão do Supremo Tribunal de Justiça (STJ), do dia 26 de abril de 2023, e como resultado dessa avaliação, não identificou impactos relativos à tributação de IRPJ e CSLL sobre incentivos fiscais de ICMS, uma vez que a Companhia segue o que está disposto no art. 10º da LC 160/17 e no art. 30 da Lei nº 12.973/2014.

## Notas Explicativas

*Tronox Pigmentos do Brasil S.A.*  
 Informações trimestrais  
 em 30 de junho de 2023

## 25 Partes relacionadas

	30/06/2023				30/06/2023					
	Ativo			Total	Passivo	Resultado				
	Circulante		Não circulante		Circulante					
	Outros ativos - Contas a receber (a)	reembolso de gastos (b)	Mútuo (c)	Fornecedores (d)	Receita líquida de vendas (e)	Custo de vendas (e)	Varição cambial (f)	Juros (c)	Total	
Tronox Inc. (EUA)	-	547	-	547	-	-	(62)	-	(62)	
Tronox Ltd. (França)	-	-	-	-	32.573	(7.480)	(1.028)	-	24.065	
Tronox África do Sul	-	-	-	-	-	-	861	-	861	
Millenium Inorganic (Holding)	-	-	52.209	52.209	-	-	-	12.731	12.731	
<b>Total</b>	<b>-</b>	<b>547</b>	<b>52.209</b>	<b>52.756</b>	<b>(2.595)</b>	<b>32.573</b>	<b>(7.480)</b>	<b>(229)</b>	<b>12.731</b>	<b>37.595</b>

	31/12/2022				30/06/2022				
	Ativo			Total	Passivo	Resultado			
	Circulante		Não circulante		Circulante				
	Outros ativos - Contas a receber (a)	reembolso de gastos (b)	Mútuo (c)	Fornecedores (d)	Receita líquida de vendas (e)	Custo de vendas (e)	Varição cambial (f)	Juros (c)	Total
Tronox Inc. (EUA)	-	650	-	650	-	-	38	-	38
Tronox Ltd. (França)	-	-	-	-	-	-	(1.526)	-	(1.526)
Tronox África do Sul	1.397	-	-	1.397	(2.171)	-	(409)	-	(409)
Millenium Inorganic (Holding)	-	-	156.670	156.670	-	-	-	14.472	14.472
<b>Total</b>	<b>1.397</b>	<b>650</b>	<b>156.670</b>	<b>158.717</b>	<b>(2.171)</b>	<b>-</b>	<b>(1.897)</b>	<b>14.472</b>	<b>12.575</b>

- (a) Contas a receber com a Tronox África do Sul em decorrência de ajuste de preço de compra de matéria-prima importada, além de contas a receber com Tronox França, referente à venda (exportação) de ilmenita.
- (b) Reembolso de salários de funcionários que estão alocados na folha de pagamentos do Brasil e que também prestam serviço para as filiais dos Estados Unidos.

**Notas Explicativas**

**Tronox Pigmentos do Brasil S.A.**  
*Informações trimestrais  
em 30 de junho de 2023*

- (c) Refere-se ao contrato de mútuo ativo, assinado com a controladora Millenium Inorganic Chemicals Holdings Brasil Ltda., com prazo de validade de três anos (vencimento em 15 de julho de 2024), remunerado a 125% da taxa SELIC *pro rata die*, até a data efetiva do pagamento. Em 30 de junho de 2023, o saldo em aberto é de R\$ 52.209 (R\$ 156.670 em 31 de dezembro de 2022). Os juros do semestre são de R\$ 12.731 (R\$ 14.472 em 30 de junho de 2022).
- (d) Refere-se à operação com a Tronox África do Sul em decorrência da compra de matéria-prima importada (*slag*).
- (e) Em 30 de junho de 2023, o montante de R\$ 32.573 refere-se à venda (exportação) de Ilmenta para a Tronox França, líquidas do custo de vendas de R\$ 7.480.
- (f) Refere-se à variação cambial incidente sobre as operações realizadas com partes relacionadas, descritas nos tópicos acima.

**Notas Explicativas**

*Tronox Pigmentos do Brasil S.A.*  
*Informações trimestrais*  
*em 30 de junho de 2023*

**Compras de matéria-prima com partes relacionadas**

No período findo em 30 de junho de 2023, a Companhia efetuou compra de matéria-prima com partes relacionadas que totalizaram, aproximadamente, R\$ 30.416 (R\$ 106.007 em 31 de dezembro de 2022).

As transações com partes relacionadas são efetuadas de acordo com condições pactuadas entre as partes.

**Mútuo com partes relacionadas**

	<b>Tronox Pigmentos do Brasil S.A.</b>
Saldos em 31 de dezembro de 2021	211.263
Constituição de mútuo	1.800
Juros a receber	31.920
Recebimento de valores	(88.313)
Saldos em 31 de dezembro de 2022	156.670
Recebimento de valores	<b>(109.106)</b>
Imposto de renda retido na fonte (IRRF)	<b>(8.086)</b>
Juros a receber	<b>12.731</b>
Saldos em 30 de junho de 2023	<b>52.209</b>

**Remuneração do pessoal-chave da Administração**

O pessoal-chave da Administração inclui os conselheiros e os diretores. O reconhecimento de custos e despesas com remuneração dos serviços desses profissionais está demonstrada a seguir:

	<b>Tronox Pigmentos do Brasil S.A.</b>	
	<b>30/06/2023</b>	<b>30/06/2022</b>
<b>Diretoria Executiva (a)</b>	<b>1.474</b>	<b>1.265</b>
Remuneração fixa	784	780
Remuneração variável	690	485
<b>Conselhos de Administração e Fiscal (b)</b>	<b>790</b>	<b>749</b>
Remuneração fixa	790	749
Total (a) + (b)	<b>2.264</b>	<b>2.014</b>

Para o período de seis meses findo em 30 de junho de 2023, a Companhia efetuou o pagamento de R\$ 2.823 relativos à remuneração dos Administradores (R\$ 3.646 em 30 de junho de 2022).

**Notas Explicativas**

*Tronox Pigmentos do Brasil S.A.*  
*Informações trimestrais*  
*em 30 de junho de 2023*

**26 Receita líquida de vendas**

A reconciliação das vendas brutas para a receita líquida é como segue:

	<b>Tronox Pigmentos do Brasil S.A.</b>	
	<b>30/06/2023</b>	<b>30/06/2022</b>
Vendas Brutas	<b>379.549</b>	530.517
Mercado interno	339.560	525.766
Mercado externo	39.989	4.751
Impostos incidentes sobre vendas	(62.186)	(95.071)
Descontos, abatimentos e outras deduções	(1.486)	(4.121)
	<b>315.877</b>	<b>431.325</b>

Mesmo com o incremento de vendas para o mercado externo, o decréscimo da receita no período de seis meses findo em 30 de junho de 2023, quando analisado o segmento de pigmentos, comparado com o período anterior, está diretamente relacionado a: i) decréscimo nas quantidades vendidas; ii) decréscimo do preço de vendas; e iii) decréscimo na cotação do dólar.

Com relação ao setor de minérios, conforme Nota Explicativa nº 29, em 2023 reconheceu-se receita líquida de vendas de exportação, no montante de R\$ 32.573. Em 2022, não houve venda de minérios.

**27 Custo de vendas e despesas por natureza**

	<b>Tronox Pigmentos do Brasil S.A.</b>	
	<b>30/06/2023</b>	<b>30/06/2022</b>
Matérias primas	<b>(57.989)</b>	(79.730)
Materiais secundários (i)	<b>(75.450)</b>	(202.456)
Materiais de embalagens	<b>(2.625)</b>	(3.243)
Materiais e serviços de manutenção	<b>(18.647)</b>	(20.431)
Combustíveis	<b>(34.921)</b>	(43.088)
Energia elétrica	<b>(8.394)</b>	(9.645)
Mão de obra	<b>(39.283)</b>	(38.189)
Encargos sociais e outros benefícios	<b>(20.962)</b>	(16.757)
Serviços de terceiros	<b>(9.791)</b>	(12.561)
Fretes / Transporte de cargas	<b>(6.400)</b>	(6.318)
Depreciação e amortização	<b>(13.346)</b>	(10.038)
Outros	<b>3.851</b>	4.250
	<b>(283.957)</b>	<b>(438.204)</b>
<u>Classificadas como:</u>		
Custo de vendas	<b>(265.369)</b>	(420.678)
Despesas com vendas	<b>(7.706)</b>	(6.731)
Despesas gerais e administrativas	<b>(14.938)</b>	(15.088)
Outras receitas e despesas operacionais	<b>4.056</b>	4.293
	<b>(283.957)</b>	<b>(438.204)</b>

- (i) No período de seis meses findo em 30 de junho de 2023, a redução dos gastos com materiais secundários, quando comparados com o semestre anterior, são justificados pela redução do preço do ácido sulfúrico e pela otimização das compras. O ácido sulfúrico tem seu preço intimamente ligado ao preço do enxofre, que vem sofrendo significativa redução desde o ano de 2022. Adicionalmente, no primeiro semestre de 2023, destaca-se a redução da quantidade produzida e vendida.

**Notas Explicativas**

*Tronox Pigmentos do Brasil S.A.*  
*Informações trimestrais*  
*em 30 de junho de 2023*

Com relação ao trimestre findo em 30 de junho de 2023, quando comparado com o trimestre findo em 31 de março de 2023, verifica-se que o custo de vendas do período é diretamente pela redução do dólar médio do período. Adicionalmente, a Companhia utiliza a metodologia de custeio “Primeiro que Entra Primeiro que Sai” (PEPS) e, portanto, os custos de vendas de 2023 referem-se ao custo de estoques produzidos no exercício de 2022, cujo o custo do ácido sulfúrico era superior ao praticado nas compras de 2023. Vale ressaltar ainda que, no trimestre findo em 31 de março de 2023 ocorreu a venda (exportação) de minério, fato esse não ocorrido no trimestre findo em 30 de junho de 2023.

**28 Resultado financeiro**

	<b>Tronox Pigmentos do Brasil S.A.</b>	
	<u>30/06/2023</u>	<u>30/06/2022</u>
Receitas financeiras		
Rendimento sobre aplicações financeiras	8.827	5.642
Juros sobre mútuo	12.731	14.472
Juros sobre duplicatas	830	213
Atualização de créditos de tributos	3.032	771
Outras	654	822
	<u>26.074</u>	<u>21.920</u>
Variação cambial ativa	875	2.183
Despesas Financeiras		
Juros e encargos	(288)	(609)
PIS e COFINS sobre receita financeira	(1.233)	(1.244)
Atualização provisão para gastos para desmobilização da mina	(1.218)	(2.092)
Juros sobre leasing - arrendamento mercantil	(882)	(187)
Atualização provisão benefício pós-emprego	(2.400)	(2.280)
Atualização provisão ambiental	(974)	(991)
Outras	(107)	(1.001)
	<u>(7.102)</u>	<u>(8.404)</u>
Variação cambial passiva	(1.278)	(3.360)
Resultado financeiro	<u>18.569</u>	<u>12.339</u>

**29 Informações por segmento de negócios**

A Companhia reporta seu negócio no segmento de produção e industrialização de dióxido de titânio e no segmento de extração, produção e comercialização dos minérios rutilo, ilmenita e zirconita.

**Notas Explicativas**

*Tronox Pigmentos do Brasil S.A.*  
*Informações trimestrais*  
*em 30 de junho de 2023*

As informações por segmento de negócios, correspondentes aos períodos findos em 30 de junho de 2023 e 2022, são as seguintes:

**a. Lucro líquido do período**

	<b>30/06/2023</b>		
	<b>Pigmento de titânio</b>	<b>Minérios</b>	<b>Total</b>
Lucro líquido do período	16.267	23.690	39.957
Receitas líquidas, provenientes de clientes nacionais	275.888	-	275.888
Receitas líquidas, provenientes de clientes externos	7.416	32.573	39.989
	<u>283.304</u>	<u>32.573</u>	<u>315.877</u>
Despesa com vendas	(5.397)	(2.309)	(7.706)
Despesas gerais e administrativas	(14.446)	(492)	(14.938)
Outras receitas (despesas) operacionais, líquidas	419	3.637	4.056
Depreciação, exaustão e amortização (custo e despesa)	(13.269)	(77)	(13.346)
Receitas financeiras	26.061	13	26.074
Despesas financeiras	(5.880)	(1.222)	(7.102)
	<u>20.181</u>	<u>(1.209)</u>	<u>18.972</u>
Imposto de renda e contribuição social corrente	(6.434)	-	(6.434)
Imposto de renda e contribuição social diferido	(4.098)	-	(4.098)
	<u>(10.532)</u>	<u>-</u>	<u>(10.532)</u>
Total do ativo	<u>875.958</u>	<u>71.466</u>	<u>947.424</u>
<u>Imobilizado e Ativos de direito de uso</u>			
Custo total	671.907	110.612	782.519
Depreciação acumulada	(505.596)	(107.203)	(612.799)
Total	<u>166.311</u>	<u>3.409</u>	<u>169.720</u>

	<b>30/06/2022</b>		
	<b>Pigmento de titânio</b>	<b>Minérios</b>	<b>Total</b>
Lucro líquido do período	1.538	2.169	3.707
Receitas líquidas, provenientes de clientes nacionais	426.574	-	426.574
Receitas líquidas, provenientes de clientes externos	4.751	-	4.751
	<u>431.325</u>	<u>-</u>	<u>431.325</u>
Despesa com vendas	(6.731)	-	(6.731)
Despesas gerais e administrativas	(15.030)	(58)	(15.088)
Outras receitas (despesas) operacionais, líquidas	1.771	2.522	4.293
Depreciação, exaustão e amortização (custo e despesa)	(10.004)	(38)	(10.042)
Receitas financeiras	21.913	7	21.920
Despesas financeiras	(6.298)	(2.106)	(8.404)
	<u>15.615</u>	<u>(2.099)</u>	<u>13.516</u>
Imposto de renda e contribuição social corrente	(504)	-	(504)
Imposto de renda e contribuição social diferido	(1.249)	-	(1.249)
	<u>(1.753)</u>	<u>-</u>	<u>(1.753)</u>
Total do ativo	<u>1.073.137</u>	<u>63.984</u>	<u>1.137.121</u>
<u>Imobilizado e Ativos de direito de uso</u>			
Custo total	626.298	160.503	786.801
Depreciação acumulada	(478.259)	(156.968)	(635.227)
Total	<u>148.039</u>	<u>3.535</u>	<u>151.574</u>



**Notas Explicativas**

*Tronox Pigmentos do Brasil S.A.*  
*Informações trimestrais*  
*em 30 de junho de 2023*

**Receita líquida por segmentos****(i) Pigmento de titânio**

	<u>30/06/2023</u>	<u>30/06/2022</u>
Pigmento de titânio	<u>283.304</u>	<u>431.325</u>

**(ii) Minérios**

	<u>30/06/2023</u>	<u>30/06/2022</u>
Zirconita	<u>32.573</u>	<u>-</u>

**b. Outras informações (estoques)**

	<u>30/06/2023</u>		
	<u>Pigmento de titânio</u>	<u>Minérios</u>	<u>Total</u>
Produtos acabados	150.496	29.784	180.280
Produtos em elaboração	37.451	-	37.451
Matérias-primas e insumos	54.484	-	54.484
Importações em andamento	3.999	-	3.999
Materiais de suprimento	25.958	-	25.958
	<u>272.388</u>	<u>29.784</u>	<u>302.172</u>

	<u>31/12/2022</u>		
	<u>Pigmento de titânio</u>	<u>Minérios</u>	<u>Total</u>
Produtos acabados	128.141	46.976	175.117
Produtos em elaboração	37.762	-	37.762
Matérias-primas e insumos	72.340	-	72.340
Importações em andamento	1.152	-	1.152
Materiais de suprimento	26.973	-	26.973
	<u>266.368</u>	<u>46.976</u>	<u>313.344</u>

**Notas Explicativas**

*Tronox Pigmentos do Brasil S.A.*  
*Informações trimestrais*  
*em 30 de junho de 2023*

**30 Lucro por ação**

Demonstramos a seguir o cálculo do lucro básico e diluído por ação:

	<b>Tronox Pigmentos do Brasil S.A.</b>	
	<b>30/06/2023</b>	<b>30/06/2022</b>
Lucro líquido atribuível aos acionistas da Companhia	<b>39.957</b>	3.707
Quantidade média ponderada de ações em circulação (em milhares):		
Ordinárias	<b>10.159</b>	10.159
Preferenciais Classe "A"	<b>12.342</b>	12.342
Preferenciais Classe "B"	<b>6.518</b>	6.518
Lucro básico por mil ações - R\$		
Ordinárias	<b>1,38</b>	0,13
Preferenciais Classe "A"	<b>1,38</b>	0,13
Preferenciais Classe "B"	<b>1,38</b>	0,13

**31 Transações que não afetaram o caixa**

Reconhecimento de marcação a mercado de títulos e valores mobiliários, líquido dos impostos diferidos, no montante de R\$ 420 (R\$ 653 em 31 de dezembro de 2022), na rubrica de “outros resultados abrangentes”.

Recebimento de material secundário na ordem de R\$ 8.193 (R\$ 39.784 em 31 de dezembro de 2022), transferidos da rubrica de “adiantamento para fornecedores” (nota 7) para a rubrica de “estoques”.

Reconhecimento de IRRF a recuperar (nota 9) inerentes sobre o recebimento de mútuo (nota 25), no montante de R\$ 8.086.

Constituição de dividendos complementares de R\$ 19.256, oriundo da rubrica “reserva de lucros” (nota 22).

Redução de capital social, no montante de R\$ 126.804, mediante restituição aos acionistas da Companhia (nota 22).

Aumento de capital social, no montante de R\$ 16.804, mediante capitalização de parte da reserva legal, sem a emissão de novas ações (nota 22).

Honorários de êxito dos assessores jurídicos, no montante de R\$ 1.800, reclassificado da rubrica de “fornecedores” para a rubrica de “outros passivos” (nota 21).

Constituição de “ativo de direito de uso” e de “passivos de arrendamento” no montante de R\$ 2.744 (nota 11).

**32 Eventos subsequentes**

Conforme descrito na Nota Explicativa nº 6, em 30 de junho de 2023, existe saldo a receber de clientes referente ao 1º Termo de Acordo, Confissão de Dívida e Promessa de Pagamento, no montante de R\$ 4.223. Em julho e agosto de 2023, a Companhia recebeu o montante de R\$ 2.830, remanescendo o saldo de R\$ 1.425.

**Notas Explicativas**

*Tronox Pigmentos do Brasil S.A.*  
*Informações trimestrais*  
*em 30 de junho de 2023*

No dia 10 de julho de 2023, o principal fornecedor de material secundário da Companhia divulgou, em fato relevante, que foi retomada da Assembleia Geral de Credores e, por deliberação dos acionistas, decidiu-se pela suspensão da Assembleia até o dia 24 de agosto de 2023, quando será levada à apreciação e votação, a nova versão do Plano de Recuperação Judicial protocolado.

## Comentário Sobre o Comportamento das Projeções Empresariais

SERVIÇO PÚBLICO FEDERAL  
CVM - COMISSÃO DE VALORES MOBILIÁRIOS  
DFP - Demonstrações Financeiras Padronizadas  
EMPRESA COMERCIAL, INDUSTRIAL E OUTRAS

Data-Base - 30/06/2023

---

01139-8 Tronox Pigmentos do Brasil 15.115.504/0001-24

---

---

### 12.01 - COMENTÁRIO SOBRE AS PROJEÇÕES EMPRESARIAIS

---

A Companhia opta por não divulgar.

## Outras Informações que a Companhia Entenda Relevantes

SERVIÇO PÚBLICO FEDERAL  
CVM - COMISSÃO DE VALORES MOBILIÁRIOS  
DFP - Demonstrações Financeiras Padronizadas  
EMPRESA COMERCIAL, INDUSTRIAL E OUTRAS

Data-Base - 30/06/2023

---

01139-8 Tronox Pigmentos do Brasil 15.115.504/0001-24

---

Outras Informações Relevantes.

---

Todas as informações relevantes sobre o grupo, já estão descritas nos quadros acima.

## **Pareceres e Declarações / Relatório da Revisão Especial - Sem Ressalva**

KPMG Auditores Independentes Ltda.  
Av. Tancredo Neves, 2.539, 23º andar  
Salas 2.308 a 2.312 - Caminho das Árvores  
Edifício CEO Salvador Shopping- Torre Londres  
41820-021 - Salvador/BA - Brasil  
Caixa Postal 5799 - CEP 41820-970 - Salvador/BA - Brasil  
Telefone +55 (71) 3273-7350  
kpmg.com.br

## Relatório sobre a revisão de informações trimestrais (ITR)

Aos  
Acionistas, aos conselheiros e aos administradores da  
Tronox Pigmentos do Brasil S.A.  
Camaçari - BA

### Introdução

Revisamos as informações contábeis intermediárias da Tronox Pigmentos do Brasil S.A. ("Companhia"), contidas no Formulário de Informações Trimestrais (ITR) referente ao trimestre findo em 30 de junho de 2023, que compreendem o balanço patrimonial em 30 de junho de 2023 e as respectivas demonstrações do resultado e do resultado abrangente para os períodos de três e seis meses findos naquela data e das mutações do patrimônio líquido e dos fluxos de caixa para o período de seis meses findo naquela data, incluindo as notas explicativas.

A Administração da Companhia é responsável pela elaboração das informações contábeis intermediárias de acordo com o CPC 21(R1) e a norma internacional IAS 34 – Interim Financial Reporting, emitida pelo International Accounting Standards Board (IASB), assim como pela apresentação dessas informações de forma condizente com as normas expedidas pela Comissão de Valores Mobiliários (CVM), aplicáveis à elaboração das Informações Trimestrais (ITR). Nossa responsabilidade é a de expressar uma conclusão sobre essas informações contábeis intermediárias com base em nossa revisão.

### Alcance da revisão

Conduzimos nossa revisão de acordo com as normas brasileiras e internacionais de revisão de informações intermediárias (NBC TR 2410 - Revisão de Informações Intermediárias Executada pelo Auditor da Entidade e ISRE 2410 - Review of Interim Financial Information Performed by the Independent Auditor of the Entity, respectivamente). Uma revisão de informações intermediárias consiste na realização de indagações, principalmente às pessoas responsáveis pelos assuntos financeiros e contábeis e na aplicação de procedimentos analíticos e de outros procedimentos de revisão. O alcance de uma revisão é significativamente menor do que o de uma auditoria conduzida de acordo com as normas de auditoria e, conseqüentemente, não nos permitiu obter segurança de que tomamos conhecimento de todos os assuntos significativos que poderiam ser identificados em uma auditoria. Portanto, não expressamos uma opinião de auditoria.

### Conclusão sobre as informações contábeis intermediárias

Com base em nossa revisão, não temos conhecimento de nenhum fato que nos leve a acreditar que as informações contábeis intermediárias incluídas nas informações trimestrais acima referidas não foram elaboradas, em todos os aspectos relevantes, de acordo com o CPC 21(R1) e a IAS 34, aplicáveis à elaboração de Informações Trimestrais (ITR) e apresentadas de forma condizente com as normas expedidas pela CVM.

### Outros assuntos

#### Demonstrações do valor adicionado

As informações trimestrais acima referidas incluem as Demonstrações do Valor Adicionado (DVA), referentes ao período de seis meses findo em 30 de junho de 2023, elaboradas sob a responsabilidade da Administração da Companhia e apresentadas como informação suplementar para fins de IAS 34. Essas demonstrações foram submetidas a procedimentos de revisão executados em conjunto com a revisão das informações trimestrais, com o objetivo de concluir se elas estão conciliadas com as informações contábeis intermediárias e registros contábeis, conforme aplicável, e se sua forma e conteúdo estão de acordo com os critérios definidos no Pronunciamento Técnico CPC 09 - Demonstração do Valor Adicionado. Com base em nossa revisão, não temos conhecimento de nenhum fato que nos leve a acreditar que essas demonstrações do valor adicionado não foram elaboradas, em todos os aspectos relevantes, segundo os critérios definidos nessa norma e de forma consistente em relação às informações contábeis intermediárias tomadas em conjunto.

Salvador, 10 de agosto de 2023.

KPMG Auditores Independentes Ltda.  
CRC SP-014428/F-7

Hildebrando Oliveira de Abreu Filho  
Contador CRC BA-029520/O-7

## Pareceres e Declarações / Parecer do Conselho Fiscal ou Órgão Equivalente

TRONOX PIGMENTOS DO BRASIL S.A.  
Companhia Aberta  
CNPJ/MF 15.115.504/0001-24  
NIRE 29.300.010.065

ATA DA REUNIÃO DO CONSELHO FISCAL  
REALIZADA NO DIA 10 DE AGOSTO DE 2023

DATA, HORA E LOCAL: 10 de agosto de 2023, às 10:00 hs, através de vídeo conferência.

PRESENTES: O Conselho Fiscal da Tronox Pigmentos do Brasil S.A., os Srs., Alfredo Sérgio Lazzareschi Neto, Antomar de Oliveira Rios, e Welhington Lancaster Lemos Andrade, Representantes da KPMG Auditores Independentes, Sr Hildebrando Abreu – Sócio Líder, Sra. Samara Carvalho – Sócia, e pela Tronox Pigmentos do Brasil S.A., o Sr. Gustavo Machado - Líder de Contabilidade, Sra. Djane Maria M. Ataíde – Controler e Sr. Iago Alef Nascimento – Analista Contábil.

PAUTA DO DIA: Análise das Informações Trimestrais (ITR) referente ao trimestre findo em 30/06/2023.

DELIBERAÇÕES E DESENVOLVIMENTO DOS TRABALHOS: O Sr Hildebrando e a Sra Samara - KPMG, explanaram sobre os procedimentos de revisão do ITR do trimestre findo em 30/06/2023, apresentando os principais assuntos observados no período e suas conclusões, bem como, aproveitaram a oportunidade para divulgar o Planejamento de Auditoria para o exercício de 2023.

O Sr Gustavo e Sra Djane, apresentaram esclarecimentos sobre questões relacionadas ao ITR do trimestre findo em 30/06/2023, efetuadas pelos Conselheiros Fiscais no próprio conclave e através de e-mail datado de 30 de julho 2023.

Com base nas apresentações efetuadas e nas próprias análises do colegiado, os Conselheiros Fiscais deram por analisados o ITR do trimestre findo em 30/06/2023.

ENCERRAMENTO: Nada mais havendo a tratar, encerrou-se a reunião da qual se lavrou esta ata, que foi lida, aprovada e assinada por todos os Conselheiros Presentes.

Camaçari – BA, 10 de agosto de 2023.

\_\_\_\_\_  
Alfredo Sérgio Lazzareschi Neto

\_\_\_\_\_  
Antomar de Oliveira Rios

\_\_\_\_\_  
Welhington Lancaster Lemos Andrade



**Pareceres e Declarações / Relatório Resumido do Comitê de Auditoria (estatutário, previsto em regulamentação específica da CVM)**

A Companhia não possui Comitê de Auditoria.

**Pareceres e Declarações / Parecer ou Relatório Resumido, se houver, do Comitê de Auditoria (estatutário ou não)**

A Companhia não possui Comitê de Auditoria.

## Pareceres e Declarações / Declaração dos Diretores sobre as Demonstrações Financeiras

### DECLARAÇÃO DA ADMINISTRAÇÃO

Pelo presente instrumento, os Diretores e os Administradores da TRONOX PIGMENTOS DO BRASIL S.A., sociedade por ações de capital aberto, com sede BA 099, – Estrada do Coco – Camaçari, Bahia, inscrita no CNPJ sob nº 15.115.504.0001-24, para fins do disposto nos incisos V e VI do artigo 27 da Instrução CVM nº 80, de 29 de março de 2022 declaram que:

(i) Reviram, discutiram e concordam com as demonstrações financeiras da Tronox referente ao segundo trimestre de 2023 (30/06/2023).

Camaçari – BA, 10 de agosto 2023.

---

Rodrigo Jacobina Assunção  
Diretor

---

Roberto Garcia de Souza  
Diretor

---

Viktor Maximiliano Augusto dos Santos Veras  
Diretor

## **Pareceres e Declarações / Declaração dos Diretores sobre o Relatório do Auditor Independente**

### **DECLARAÇÃO DA ADMINISTRAÇÃO**

Pelo presente instrumento, os Diretores e os Administradores da TRONOX PIGMENTOS DO BRASIL S.A., sociedade por ações de capital aberto, com sede BA 099 – Estrada do Coco - Camaçari, Bahia, inscrita no CNPJ sob nº 15.115.504.0001-24, para fins do disposto nos incisos V e VI do artigo 27 da Instrução CVM nº 80, de 29 de março de 2022 declaram que:

(j) Reviram, discutiram e concordam com as opiniões expressas no parecer da KPMG Auditores Independentes, relativamente às demonstrações financeiras da Tronox referente ao segundo trimestre de 2023 (30/06/2023).

Camaçari – BA, 10 de agosto 2023.

\_\_\_\_\_  
Rodrigo Jacobina Assunção  
Diretor

\_\_\_\_\_  
Roberto Garcia de Souza  
Diretor

\_\_\_\_\_  
Viktor Maximiliano Augusto dos Santos Veras  
Diretor