

OceanPact

Serviços Marítimos S.A.

Relatório sobre a Revisão de
Informações Trimestrais - ITR do
Período de Seis Meses Findo em
30 de Junho de 2020

Deloitte Touche Tohmatsu Auditores Independentes

RELATÓRIO DO AUDITOR INDEPENDENTE SOBRE A REVISÃO DE INFORMAÇÕES TRIMESTRAIS - ITR

Aos Acionistas, Conselheiros e Administradores da
OceanPact Serviços Marítimos S.A.

Introdução

Revisamos as informações financeiras intermediárias individuais e consolidadas da OceanPact Serviços Marítimos S.A. ("Companhia"), contidas no Formulário de Informações Trimestrais - ITR, referentes ao trimestre findo em 30 de junho de 2020, que compreendem o balanço patrimonial em 30 de junho de 2020 e as respectivas demonstrações do resultado e do resultado abrangente para os períodos de três e seis meses findos naquela data e das mutações do patrimônio líquido e dos fluxos de caixa para o período de seis meses findo naquela data, incluindo as notas explicativas.

A Administração é responsável pela elaboração das informações financeiras intermediárias individuais de acordo com o pronunciamento técnico CPC 21 (R1) - Demonstração Intermediária e com a norma internacional IAS 34 - "Interim Financial Reporting", emitida pelo "International Accounting Standards Board - IASB", assim como pela apresentação dessas informações de forma condizente com as normas expedidas pela Comissão de Valores Mobiliários - CVM, aplicáveis à elaboração das Informações Trimestrais - ITR. Nossa responsabilidade é a de expressar uma conclusão sobre essas informações financeiras intermediárias com base em nossa revisão.

Alcance da revisão

Conduzimos nossa revisão de acordo com as normas brasileiras e internacionais de revisão de informações intermediárias (NBC TR 2410 - Revisão de Informações Intermediárias Executada pelo Auditor da Entidade e ISRE 2410 - "Review of Interim Financial Information Performed by the Independent Auditor of the Entity", respectivamente). Uma revisão de informações intermediárias consiste na realização de indagações, principalmente às pessoas responsáveis pelos assuntos financeiros e contábeis, e na aplicação de procedimentos analíticos e de outros procedimentos de revisão. O alcance de uma revisão é significativamente menor do que o de uma auditoria conduzida de acordo com as normas de auditoria e, conseqüentemente, não nos permitiu obter segurança de que tomamos conhecimento de todos os assuntos significativos que poderiam ser identificados em uma auditoria. Portanto, não expressamos uma opinião de auditoria.

Conclusão sobre as informações financeiras intermediárias individuais

Com base em nossa revisão, não temos conhecimento de nenhum fato que nos leve a acreditar que as informações financeiras intermediárias individuais incluídas nas informações trimestrais anteriormente referidas não foram elaboradas, em todos os aspectos relevantes, de acordo com o pronunciamento técnico CPC 21 (R1), aplicável à elaboração de Informações Trimestrais - ITR, e apresentadas de forma condizente com as normas expedidas pela Comissão de Valores Mobiliários - CVM.

A Deloitte refere-se a uma ou mais entidades da Deloitte Touche Tohmatsu Limited, uma sociedade privada, de responsabilidade limitada, estabelecida no Reino Unido ("DTTL"), sua rede de firmas-membro, e entidades a ela relacionadas. A DTTL e cada uma de suas firmas-membro são entidades legalmente separadas e independentes. A DTTL (também chamada "Deloitte Global") não presta serviços a clientes. Consulte www.deloitte.com/about para obter uma descrição mais detalhada da DTTL e suas firmas-membro.

A Deloitte oferece serviços de auditoria, consultoria, assessoria financeira, gestão de riscos e consultoria tributária para clientes públicos e privados dos mais diversos setores. A Deloitte atende a quatro de cada cinco organizações listadas pela Fortune Global 500®, por meio de uma rede globalmente conectada de firmas-membro em mais de 150 países, trazendo capacidades de classe global, visões e serviços de alta qualidade para abordar os mais complexos desafios de negócios dos clientes. Para saber mais sobre como os cerca de 286.200 profissionais da Deloitte impactam positivamente nossos clientes, conecte-se a nós pelo Facebook, LinkedIn e Twitter.

Conclusão sobre as informações financeiras intermediárias consolidadas

Com base em nossa revisão, não temos conhecimento de nenhum fato que nos leve a acreditar que as informações financeiras intermediárias consolidadas incluídas nas informações trimestrais anteriormente referidas não foram elaboradas, em todos os aspectos relevantes, de acordo com o pronunciamento técnico CPC 21 (R1) e com a norma internacional IAS 34, aplicáveis à elaboração de Informações Trimestrais - ITR, e apresentadas de forma condizente com as normas expedidas pela Comissão de Valores Mobiliários - CVM.

Ênfase

Reapresentação das informações financeiras intermediárias


Em 09 de dezembro de 2020, emitimos relatório sobre a revisão sem modificação sobre as informações trimestrais individuais e consolidadas da Companhia referentes ao período findo em 30 de junho de 2020, que ora estão sendo reapresentadas conforme mencionado na nota explicativa nº 2.2.a. Esse relatório sobre a revisão emitido nessa data considera essa reapresentação e substitui o relatório anteriormente emitido na data supracitada. Nossa conclusão não contém modificação relacionada a esse assunto.


Outros assuntos

Demonstrações do valor adicionado

As informações financeiras intermediárias anteriormente referidas incluem as demonstrações do valor adicionado - DVA, individuais e consolidadas, referentes ao período de seis meses findo em 30 de junho de 2020, elaboradas sob a responsabilidade da Administração da Companhia e apresentadas como informação suplementar para fins da norma internacional IAS 34. Essas demonstrações foram submetidas a procedimentos de revisão executados em conjunto com a revisão das Informações Trimestrais - ITR, com o objetivo de concluir se elas estão conciliadas com as informações financeiras intermediárias e os registros contábeis, conforme aplicável, e se a sua forma e o seu conteúdo estão de acordo com os critérios definidos no pronunciamento técnico CPC 09 - Demonstração do Valor Adicionado. Com base em nossa revisão, não temos conhecimento de nenhum fato que nos leve a acreditar que essas demonstrações do valor adicionado não foram elaboradas, em todos os aspectos relevantes, segundo os critérios definidos nessa norma e de forma consistente em relação às informações financeiras intermediárias individuais e consolidadas tomadas em conjunto.

Rio de Janeiro, 18 de janeiro de 2021


DELOITTE TOUCHE TOHMATSU
Auditores Independentes
CRC nº 2 SP 011609/O-8 "F" RJ


Diego Wailer da Silva
Contador
CRC nº 1 RS 074562/O-3



RELATÓRIO DE ADMINISTRAÇÃO 2T20 e 6M20



COMENTÁRIO DE DESEMPENHO - 2T20 e 6M20

A Administração da OceanPact Serviços Marítimos S.A. (“Grupo”, “OceanPact” ou “Companhia”), uma Empresa brasileira que desenvolve e implanta soluções seguras, eficientes e inovadoras nas áreas de meio ambiente, serviços submarinos e apoio logístico e engenharia, apresenta o seu Relatório de Desempenho referente aos resultados do segundo trimestre e acumulado de seis meses de 2020 (2T20 e 6M20), acompanhado do relatório sobre a Auditoria das informações financeiras intermediárias individuais e consolidadas, emitido pelos auditores independentes. As informações financeiras e operacionais a seguir, exceto onde indicado o contrário, estão apresentadas em Reais (R\$) e seguem as normas contábeis internacionais (IFRS). As comparações referem-se aos mesmos períodos de 2019.

Destaques

- Melhora no desempenho operacional: **+73,4% de Receita Líquida e +105,5% de EBITDA**
- Adição de 2 embarcações à frota, 1 embarcação no primeiro trimestre e 1 no segundo trimestre, totalizando 22 embarcações em 30 de junho de 2020
- Novo contrato de emergência ambiental durante o período

1. Mensagem da Administração

No período de seis meses terminados em junho de 2020 atingimos uma receita líquida de R\$ 329,6 milhões e EBITDA de R\$ 96,5 milhões, crescimento de 73,4% e 105,5% respectivamente, comparado com o mesmo período do ano anterior.

No lado financeiro, a Companhia terminou o período com uma posição de caixa de R\$ 112,4 milhões.

Em abril de 2020 a Companhia assinou o *standstill* do empréstimo com o BNDES, deixando de pagar aproximadamente R\$ 18,7 milhões em juros e principal durante 6 meses, como parte do programa governamental de financiamento da cadeia produtiva durante a crise do Covid-19.

O EBITDA LTM em junho de 2020 foi de R\$ 153,2 milhões e no ano de 2019 foi de R\$ 103,6 milhões.



2. Principais indicadores

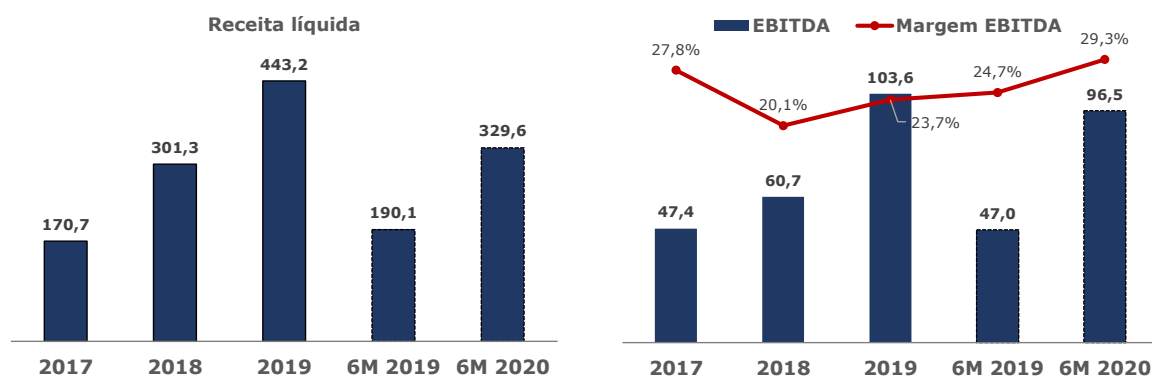
Destaque Financeiro / Operacionais (em R\$ milhões, exceto %)	6M20	6M19	% Var	2019	2018	2017
Receita líquida	329,6	190,1	73,4%	443,2	301,3	170,7
EBITDA	96,5	47,0	105,5%	103,6	60,7	47,4
Margem EBITDA	29%	25%	18,6%	24%	20%	28%
Dívida Bruta	518,6	-	-	425,6	271,3	206,7
Caixa e títulos e valores mobiliários	112,4	-	-	51,1	22,4	36,8
Dívida Líquida	406,1	-	-	374,4	248,9	169,9
Dívida líquida /EBITDA	4,2	-	-	3,6	4,1	3,6
Patrimônio Líquido	173,6	-	-	150,4	147,6	155,9
Capex	76,9	-	-	80,6	45,8	17,2
Frota de embarcações	22	-	-	20	15	14
Colaboradores	1.651	-	-	1.739	1.393	531

3. Receita líquida e EBITDA

No acumulado de 6 meses de 2020, a receita líquida atingiu R\$ 329,6 milhões, crescimento de 73,4% em relação ao mesmo período de 2019 de R\$ 190,1 milhões.

Com relação ao EBITDA, o crescimento obtido foi de 105,5%, saindo de R\$ 47,0 milhões para R\$ 96,5 milhões.

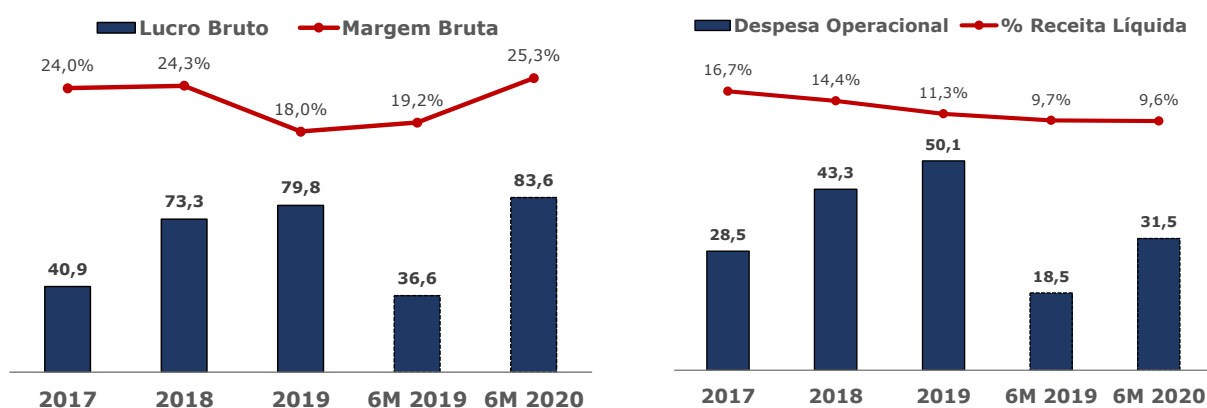
Este crescimento, tanto da receita líquida quando do EBITDA foi possível devido a (i) entrada de novos contratos, principalmente nos segmentos de Subsea e Meio Ambiente, com 4 novos contratos de embarcações, sendo 2 adquiridas no segundo semestre de 2019 que iniciaram seus contratos apenas no final de 2019, 1 adquirida no primeiro semestre de 2020 e 1 fretada em 2020, (ii) variação cambial com a apreciação do dólar frente ao real, (iii) serviços de emergência ambiental e (iv) consolidação da aquisição do controle das subsidiárias OceanPact Geociências Ltda. e OceanPact Maritime Limited em conjunto ("Geociências"), realizadas em novembro de 2019.



4. Lucro bruto e despesa operacional

No acumulado de 2020, o lucro bruto atingiu R\$ 83,6 milhões, crescimento de 128% em relação ao mesmo período do ano anterior, enquanto a margem bruta saiu de 19,2% para 25,3%, devido à mudança no mix de receita de contratos com margens maiores.

As despesas operacionais aumentaram de acordo com a receita em 2020, mantendo o percentual de 9,6% sobre a receita líquida, apenas 0,1% menor quando comparada com os seis meses de 2019. Ao analisar um histórico mais longo, é verificado uma queda nesta relação, que em 2017 era de 16,7%.



5. Análise por Segmento

A Companhia atua em 3 segmentos por área de atuação: ambiental, subsea e logística e engenharia, e duas linhas de negócio: (i) Embarcações, e (ii) Serviços/Equipamentos.

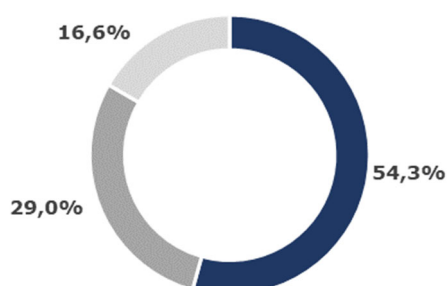
- Segmento Ambiental:** Apresentou crescimento expressivo, de 51% em relação ao mesmo período de 2019, motivado pela adição de uma embarcação afretada em mar/2020 (Didi-K) e pelo atendimento a emergências ambientais. No final do período de seis meses de 2020, o segmento ambiental representou 54,3% da receita líquida.
- Segmento Subsea:** Experimentou crescimento expressivo, em linha com a estratégia de expansão da Companhia. Saiu de 1,7% de participação na receita nos 6M19 para 29,0% nos 6M20. Esse crescimento é explicado pelo início de operação de 3 embarcações do tipo RSV, Parcel das Paredes, Parcel do Bandolim e Austral Abrolhos.



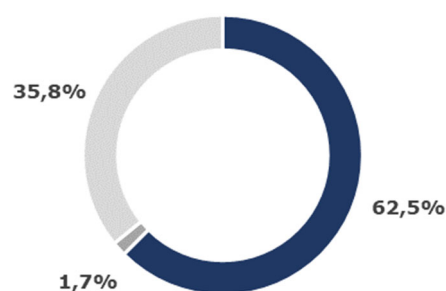
- Segmento de Logística e Engenharia:** Redução na receita do período, se comparado ao mesmo período de 2019, devido ao fim do contrato da embarcação Ilha de Cabo Frio e ao término de uma obra civil na Servmar no 2T20.

Receita Líquida (em R\$ milhões)	6M20	6M19	% Var	2019	2018	2017
Receita Líquida Total	329,6	190,1	73%	443,2	301,3	170,7
Ambiental	179,0	118,9	51%	255,0	219,4	121,9
Embarcações Ambiental	100,2	67,6	48%	131,0	123,1	100,5
Serviços Ambiental	78,8	51,3	54%	123,9	96,3	21,5
Subsea	95,7	3,1	2950%	46,4	0,0	0,0
Embarcações Subsea	78,9	3,1	2428%	42,9	0,0	0,0
Serviços Subsea	16,9	0,0	85577%	3,5	0,0	0,0
Logística e Engenharia	54,8	68,1	-19%	141,8	81,9	48,7
Embarcações Logística e Engenharia	31,9	33,5	-5%	68,6	51,5	48,7
Serviços Logística e Engenharia	23,0	34,6	-34%	73,2	30,4	0,0

Receita Líquida 6M20 por segmento



Receita Líquida 6M19 por segmento



6. Análise por Linha de Negócio

A Companhia possui duas linhas de negócios: (i) embarcações e (ii) Serviços/Equipamentos, que permeiam os 3 segmentos.

Embarcações: A Receita líquida de embarcações cresceu 102,4% (saindo de R\$ 104,2 milhões para R\$ 210,9 milhões) e o EBITDA cresceu 91,8% (saindo de R\$ 35,0 milhões para R\$ 67,1 milhões), ambos em função do aumento da frota em serviço e do crescimento da diária média.

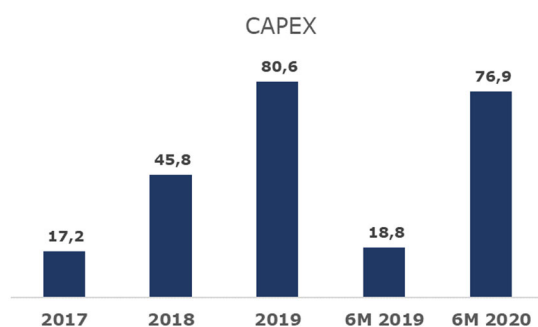


Serviços: A Receita Líquida de Serviços cresceu 38,1% (saindo de R\$ 85,9 milhões para R\$ 118,7 milhões) e o EBITDA cresceu 145,8% (saindo de R\$ 11,9 milhões para R\$ 29,4 milhões) com aumento de 11 p.p. na Margem EBITDA. Este crescimento expressivo se deveu a: (i) consolidação das aquisições feitas em 2019, (ii) atendimento à emergência ambiental no ano de 2020 (iii) venda de equipamentos de Oil Spill que afetou apenas o EBITDA e a Margem EBITDA.

Resultado por linhas de negócios (em R\$ milhões, exceto %)	Embarcações			Serviços			Consolidado		
	6M20	6M19	% Var	6M20	6M19	% Var	6M20	6M19	% Var
Receita líquida	210,9	104,2	102,4%	118,7	85,9	38,1%	329,6	190,1	73,4%
Custo dos serviços	(143,5)	(81,8)	75,4%	(102,6)	(71,8)	43,0%	(246,1)	(153,5)	60,3%
Lucro Bruto	67,5	22,4	200,7%	16,1	14,1	13,7%	83,6	36,6	128,4%
Margem Bruta	32%	22%		14%	16%		25%	19%	
Despesas gerais e administrativas	(15,0)	(9,7)	55,1%	(16,5)	(8,8)	87,3%	(31,5)	(18,5)	70,5%
Outras receitas e despesas operacionais	(0,8)	(0,3)	156,2%	10,3	(0,4)	-2389,5%	9,5	(0,8)	-1337,1%
Equivalência patrimonial	0	0	0,0%	2,0	(1,1)	-279,5%	2,0	(1,1)	-279,5%
EBIT	51,7	12,5	314,6%	11,8	3,8	214,2%	63,5	16,2	291,3%
Depreciação	15,5	22,5	-31,4%	17,6	8,2	114,4%	33,0	30,7	7,4%
EBITDA	67,1	35,0	91,8%	29,4	11,9	145,8%	96,5	47,0	105,5%
Margem EBITDA	32%	34%		25%	14%		29%	25%	

7. Investimentos

Nos seis meses de 2020, a Companhia investiu R\$ 76,9 milhões, mais do que o triplo do valor no mesmo período do ano anterior. Os principais valores são referentes a (i) compra de 1 embarcação, (ii) adequação de 1 embarcação existente da frota atual para novo contrato, (iii) Docagem das embarcações da frota e (iv) compra de equipamentos, em destaque equipamentos para serviços de meio ambiente de oil spill offshore e levantamento de dados oceanográficos.



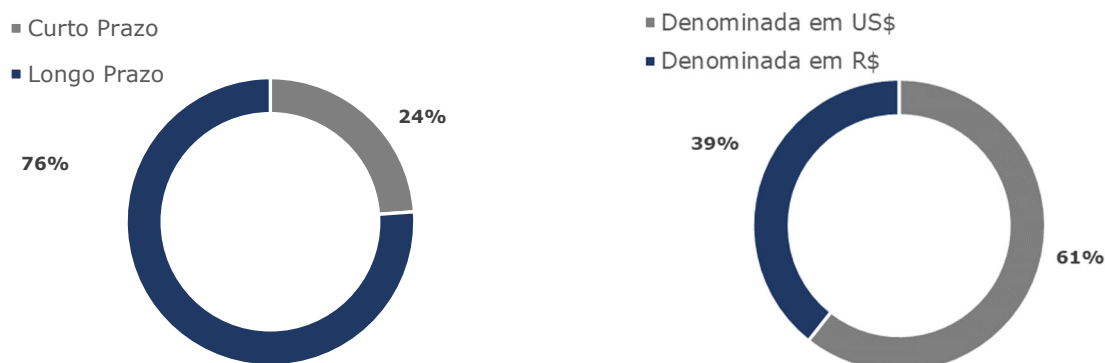
8. Endividamento

A posição de caixa e a dívida líquida no final de junho de 2020 foram de R\$ 112,4 milhões e R\$ 406,1 milhões respectivamente, aumentos de R\$ 61,3 milhões e R\$ 31,7 milhões nos 6 meses de 2020. O índice de alavancagem dívida líquida/EBITDA LTM do final do período foi de 2,7x, abaixo do número apresentado no final dos períodos anteriores, devido a melhoria operacional com a adição de novos contratos, que impulsionaram o EBITDA no período.

Endividamento (em R\$ milhões, exceto %)	6M20	2019	2018	2017
Dívida Bruta	518,6	425,6	271,3	206,7
Curto Prazo	121,7	92,8	38,9	17,9
Longo Prazo	396,9	332,7	232,4	188,8
% Curto Prazo	23%	22%	14%	9%
% Longo Prazo	77%	78%	86%	91%
Caixa e equivalentes (*)	(112,4)	(51,1)	(22,4)	(36,8)
Dívida Líquida	406,1	374,4	248,9	169,9
Arrendamentos de Curto e Longo prazo	31,7	30,6	9,0	1,8
Dívida Líquida Bancária	374,4	343,8	239,9	168,1
EBITDA últimos 12 meses	153,2	103,6	60,7	47,4
Dívida Líquida/EBITDA	2,7	3,6	4,1	3,6

A Companhia possui 61% de seu endividamento bancário em dólar com o BNDES/FMM. A despeito da variação contábil do estoque da dívida associada a variação cambial, a Companhia busca se manter neutra no seu fluxo de caixa ao equilibrar receitas e desembolsos em dólar (receita vs opex, capex e serviço da dívida).

Enquanto o custo médio das dívidas em dólar é de USD+3,5% a.a., os empréstimos em reais, em sua maioria, têm um custo entre CDI+2,5 a 6,5% a.a..



Nota: Gráficos acima contemplam apenas endividamento bancário



9. COVID 19

Em março de 2020, a Organização Mundial da Saúde (OMS) decretou que o surto de COVID-19, causado pelo coronavírus Sars-Cov-2, configura uma pandemia. A pandemia, até a data de emissão deste relatório, demonstrou ter impactos relevantes e condições desafiadoras de trabalho e interrupção da cadeia de suprimento global. A OceanPact vem unindo esforços para planejar e implementar ações de combate à COVID-19. As principais ações tomadas pela Companhia e suas investidas foram:

- Rápida ativação do Comitê de Crise COVID-19 com reuniões diárias;
- Estabelecimento de rigorosos protocolos para trabalho nas embarcações, bases portuárias, estaleiros, e escritórios, bem como para os pré-embarques, pós-embarque e deslocamentos;
- Compras e disponibilização de equipamentos de proteção individual específicos, itens de higienização e equipamentos clínicos para os colaboradores em suas atividades, bem como nos casos de isolamento (disponibilização de álcool gel, distribuição de máscaras de proteção e medição de temperatura dos empregados);
- Criação do “Projeto Granja Comary”, com seis pousadas dedicadas para realização de quarentena pré-embarque das tripulações, incluindo distribuição de kits de higiene, alimentação e limpeza, e acompanhamentos clínico e nutricionais diários;
- Realização de mais de 4.000 testes para controle de COVID-19 (PCR, sorológico, rápidos e antígeno) em colaboradores, fornecedores e parceiros;
- Ampliação do período de embarque, aumentando a segurança da tripulação;
- Disponibilidade de médico dedicado para atendimentos e orientações específicas de COVID-19 para colaboradores;
- Monitoramento da saúde dos colaboradores com instalação de Sala de Situação COVID-19, 24 horas por dia, 7 dias na semana, e disponibilização de Painel de Controle para o Comitê de Crise e Diretorias;
- Intensificação da comunicação com colaboradores para compartilhamento de informações qualificadas e orientações, a partir de distribuição de comunicados, cartilhas, vídeos e *webinários*;
- Implementação da Central de Saúde, para apoio clínico e emocional 24 horas por dia, 7 dias na semana, para colaboradores e dependentes;
- Implementação de Programa de Ação Unificada pela Saúde (P.A.U.S.A.), com profissionais de saúde, realizando aulas remotas de atividades físicas e de atenção plena, 3 vezes por dia; e
- Realização de rodas de conversa para gestão de clima dos colaboradores.



A OceanPact prontamente determinou regime remoto de trabalho para os colaboradores e foi pioneira no estabelecimento de protocolos. Até a data deste relatório, poucos de seus colaboradores foram contaminados pela COVID-19.

A eficácia das ações implementadas permitiu a manutenção das atividades da Companhia e suas investidas, do orçamento previsto para o ano, sem perda de receita relevante, apesar de o cenário se tornar absolutamente adverso. Desta forma, a Administração da OceanPact, com base no exercício de seu melhor julgamento, entendeu não ser necessária a constituição de provisões contábeis proporcionadas por incertezas e riscos de perdas futuras relacionadas à COVID 19 em suas operações.

Os eventos e condições geradas pela disseminação da COVID 19 não geraram incertezas relacionadas à continuidade operacional da Companhia, *impairment* de ativos não financeiros, realização dos tributos diferidos, de itens do ativo não circulante, imobilizado, estoques, intangível e contas a receber junto a terceiros/clientes e não houve a necessidade de revisão geral do plano orçamentário da OceanPact e suas controladas, para o exercício a findar-se em 31 de dezembro de 2020 e exercícios posteriores.

10. RELACIONAMENTO COM OS AUDITORES INDEPENDENTES

Em cumprimento ao disposto na Instrução CVM nº 381/03, datada de 14 de janeiro de 2003, a Companhia informa aos seus acionistas e ao mercado em geral que a política de atuação da Companhia na contratação de serviços não relacionados à auditoria externa junto aos auditores independentes se fundamenta nos princípios que preservam a autonomia do auditor independente. Esses princípios, internacionalmente aceitos, consistem em: (a) o auditor não deve auditar o seu próprio trabalho, (b) o auditor não deve exercer funções gerenciais no seu cliente, e (c) o auditor não deve promover os interesses de seu cliente. Nesse sentido, para o período de 9 (nove) meses encerrado em 30 de setembro de 2020, os serviços dos auditores ocorreram conforme descrito a seguir: As informações financeiras trimestrais individuais e consolidadas foram preparadas de acordo com as informações financeiras trimestrais consolidadas de acordo com a norma internacional de contabilidade IAS 34 –Interim Financial Reporting, e apresentadas de forma condizente com as normas expedidas pela CVM. A remuneração total aos auditores referente aos trabalhos de 2020 foi de R\$ 2.539 mil mais impostos.

11. Agradecimentos

A Administração da OceanPact agradece o apoio de seus acionistas, colaboradores, prestadores de serviços, clientes, fornecedores e instituições financeiras, e a dedicação de todos os que, direta ou indiretamente, contribuíram para o resultado alcançado nesses seis meses de 2020.

Rio de Janeiro, 15 de janeiro de 2021.



OCEANPACT SERVIÇOS MARÍTIMOS S.A.

BALANÇOS PATRIMONIAIS EM 30 DE JUNHO DE 2020
(Em milhares de reais - R\$)

	Notas explicativas	Controladora		Consolidado	
		30/06/2020	31/12/2019	30/06/2020	31/12/2019
ATIVO					
CIRCULANTE					
Caixa e equivalentes de caixa	4	49.991	12.144	99.855	44.008
Clientes	6	81.935	69.641	117.370	114.776
Estoques		344	-	1.277	730
Dividendos a receber	13	2.801	2.801	742	746
Tributos a recuperar	7	1.904	6.841	9.849	13.643
Outros valores a receber	10	13.662	11.876	20.043	17.284
Total do ativo circulante		150.637	103.303	249.136	191.187
NÃO CIRCULANTE					
Títulos e valores mobiliários	5	5.854	1.027	12.590	7.100
Tributos a recuperar	7	335	335	1.565	1.553
Depósitos judiciais	8	2.571	2.571	3.324	3.249
Tributos diferidos	9	16.053	11.015	63.837	33.288
Outros valores a receber	10	3.397	716	6.856	3.889
Empréstimos a partes relacionadas	23	1.244	1.390	1.347	1.470
Empréstimos a terceiros	11	6.022	5.920	6.372	5.920
Investimentos	12	188.266	187.135	5.677	3.706
Direito de uso	14	23.749	24.116	28.698	27.884
Imobilizado	15	139.372	102.157	479.448	409.124
Intangível	16	861	931	7.037	6.647
Total do ativo não circulante		387.724	337.313	616.751	503.830
TOTAL DO ATIVO		538.361	440.616	865.887	695.017
PASSIVO					
CIRCULANTE					
Obrigações com pessoal		31.100	18.239	47.535	31.682
Fornecedores	17	45.743	29.929	62.165	49.962
Empréstimos e financiamentos	19	65.398	45.928	110.482	86.050
Arrendamento mercantil	20	10.475	7.411	11.238	6.771
Tributos a recolher		28.462	6.879	35.278	10.705
Dividendos e juros sobre capital próprio a pagar	24.d	13.519	13.519	13.519	13.525
Outras obrigações	22	355	8.886	2.959	7.289
Total do passivo circulante		195.052	130.791	283.176	205.984
NÃO CIRCULANTE					
Empréstimos e financiamentos	19	82.651	81.301	376.357	308.904
Arrendamento mercantil	20	20.683	22.011	20.511	23.829
Empréstimos de partes relacionadas	23	56.743	50.743	412	38
Tributos a recolher		3.726	2.227	4.378	2.227
Tributos diferidos	9	-	-	972	492
Outras obrigações	22	5.843	1.798	6.042	1.419
Provisão para riscos	18	78	1.356	454	1.735
Total do passivo não circulante		169.724	159.436	409.126	338.644
PATRIMÔNIO LÍQUIDO					
Capital social	24.a	34.567	34.567	34.567	34.567
Reservas de capital	24.b	83.589	83.589	83.589	83.589
Reservas de lucros	24.c	8.284	21.102	8.284	21.102
Outros resultados abrangentes	24.e	47.145	11.131	47.145	11.131
Total do patrimônio líquido		173.585	150.389	173.585	150.389
Total do passivo e patrimônio líquido		538.361	440.616	865.887	695.017

As notas explicativas são parte integrante destas informações financeiras intermediárias

OCEANPACT SERVIÇOS MARÍTIMOS S.A.

DEMONSTRAÇÕES DO RESULTADO
PARA OS PERÍODOS DE TRÊS E SEIS MESES FINDOS EM 30 DE JUNHO DE 2020
(Em milhares de reais - R\$, exceto o resultado por ação)

	Notas explicativas	Controladora				Consolidado			
		01/04/2020 a 30/06/2020	01/04/2019 a 30/06/2019	01/01/2020 a 30/06/2020	01/01/2019 a 30/06/2019	01/04/2020 a 30/06/2020	01/04/2019 a 30/06/2019	01/01/2020 a 30/06/2020	01/01/2019 a 30/06/2019
Receita líquida	25	118.237	53.532	216.333	101.624	168.856	99.145	329.603	190.121
Custo dos serviços	27	(88.873)	(43.931)	(149.991)	(80.309)	(135.986)	(80.242)	(246.050)	(153.540)
Lucro bruto		29.364	9.601	66.342	21.315	32.870	18.903	83.553	36.581
Despesas gerais e administrativas	27	(10.021)	(4.214)	(17.725)	(7.862)	(16.864)	(9.472)	(31.523)	(18.493)
Equivalência patrimonial	12	(3.329)	2.036	(39.119)	(1.232)	1.288	(958)	1.971	(1.098)
Outras receitas e despesas operacionais	28	(549)	(68)	(555)	(158)	9.442	(461)	9.486	(767)
Receitas financeiras	29	2.391	1.102	3.049	3.987	3.220	7.033	4.911	22.093
Despesas financeiras	29	(6.623)	(4.192)	(11.207)	(8.850)	(25.438)	(8.839)	(91.595)	(28.961)
Resultado financeiro		(4.232)	(3.090)	(8.158)	(4.863)	(22.218)	(1.806)	(86.684)	(6.868)
Lucro (prejuízo) antes dos impostos		11.233	4.265	785	7.200	4.518	6.206	(23.197)	9.355
Tributos sobre o lucro									
Imposto de renda e contribuição social corrente	30	(8.425)	(1.093)	(18.621)	(2.345)	(8.667)	(1.380)	(21.294)	(2.899)
Imposto de renda e contribuição social diferido	30	3.330	85	5.018	(2.819)	10.287	(1.569)	31.673	(4.420)
		(5.095)	(1.008)	(13.603)	(5.164)	1.620	(2.949)	10.379	(7.319)
Lucro líquido (prejuízo) do período	24.c	6.138	3.257	(12.818)	2.036	6.138	3.257	(12.818)	2.036
Lucro (prejuízo) líquido básico por ação (R\$) - Reapresentado	24.d	0,05	0,03	(0,10)	0,02	0,05	0,03	(0,10)	0,02
Lucro (prejuízo) líquido diluído por ação (R\$) - Reapresentado	24.d	0,05	0,03	(0,10)	0,02	0,05	0,03	(0,10)	0,02

As notas explicativas são parte integrante destas informações financeiras intermediárias.

OCEANPACT SERVIÇOS MARÍTIMOS S.A.

DEMONSTRAÇÕES DO RESULTADO ABRANGENTE
 PARA OS PERÍODOS DE TRÊS E SEIS MESES FINDOS EM 30 DE JUNHO DE 2020
 (Em milhares de reais - R\$)

Notas explicativas	Controladora				Consolidado				
	01/04/2020 a 30/06/2020	01/04/2019 a 30/06/2019	01/01/2020 a 30/06/2020	01/01/2019 a 30/06/2019	01/04/2020 a 30/06/2020	01/04/2019 a 30/06/2019	01/01/2020 a 30/06/2020	01/01/2019 a 30/06/2019	
Lucro (prejuízo) líquido do período	6.138	3.257	(12.818)	2.036	6.138	3.257	(12.818)	2.036	
Itens que serão reclassificados posteriormente para o resultado Ajustes acumulados de conversão	24.e	7.170	(472)	36.014	(408)	7.170	(472)	36.014	(408)
Resultado abrangente do período	<u>13.308</u>	<u>2.785</u>	<u>23.196</u>	<u>1.628</u>	<u>13.308</u>	<u>2.785</u>	<u>23.196</u>	<u>1.628</u>	

As notas explicativas são parte integrante destas informações financeiras intermediárias.

OCEANPACT SERVIÇOS MARÍTIMOS S.A.

DEMONSTRAÇÕES DAS MUTAÇÕES DO PATRIMÔNIO LÍQUIDO
PARA O PERÍODO DE SEIS MESES FINDO EM 30 DE JUNHO DE 2020
(Em milhares de reais - R\$)

	Notas explicativas	Capital social	Reserva de capital de ágio	Reserva de lucros Legal	Investimento	Lucros/prejuízos acumulados	Ajuste de avaliação patrimonial	Total
SALDOS EM 31 DE DEZEMBRO DE 2018		34.567	83.589	980	19.074	-	9.382	147.592
Lucro líquido do período	24.c					2.036		2.036
Outros resultados abrangentes	24.e						(408)	(408)
Resultado abrangente total do período		-	-	-	-	2.036	(408)	1.628
Destinação do lucro do período para:								
Juros sobre o capital próprio								-
Constituição de reserva para investimento	24.c							-
SALDOS EM 30 DE JUNHO DE 2019		34.567	83.589	980	19.074	2.036	8.974	149.220
SALDOS EM 31 DE DEZEMBRO DE 2019		34.567	83.589	980	20.122	-	11.131	150.389
Prejuízo do período	24.c					(12.818)		(12.818)
Outros resultados abrangentes	24.e						36.014	36.014
Resultado abrangente total do período		-	-	-	-	(12.818)	36.014	23.196
Destinação do resultado do período para:								
Juros sobre o capital próprio								-
Absorção de prejuízo	24.c				(12.818)	12.818		-
SALDOS EM 30 DE JUNHO DE 2020		34.567	83.589	980	7.304	-	47.145	173.585

As notas explicativas são parte integrante destas informações financeiras intermediárias.

OCEANPACT SERVIÇOS MARÍTIMOS S.A.

DEMONSTRAÇÕES DOS FLUXOS DE CAIXA
PARA O PERÍODO DE SEIS MESES FINDO EM 30 DE JUNHO DE 2020
(Em milhares de reais - R\$)

	Notas explicativas	Controladora		Consolidado	
		01/01/2020 a 30/06/2020	01/01/2019 a 30/06/2019	01/01/2020 a 30/06/2020	01/01/2019 a 30/06/2019
FLUXO DE CAIXA DAS ATIVIDADES OPERACIONAIS					
Lucro líquido (prejuízo) do período		(12.818)	2.036	(12.818)	2.036
Ajustes por:					
Depreciação e amortização	27	14.563	19.917	33.022	30.733
Imposto de renda e contribuição social reconhecido no resultado	30	13.603	5.164	(10.379)	7.319
Resultado da equivalência patrimonial	12	39.119	1.232	(1.971)	1.098
Despesas e receitas com juros e variações cambiais, líquidas		8.031	4.705	85.827	6.734
Provisão para riscos	18	(1.278)	-	(1.283)	-
Ganho na venda de imobilizado	28	-	-	(10.528)	-
Outros ajustes ao lucro		(443)	37	4.335	1.652
Redução (aumento) dos ativos operacionais:					
Clientes		(12.294)	(774)	(2.594)	(4.470)
Estoque		(344)	-	(547)	64
Tributos a recuperar		4.937	(960)	3.782	(1.726)
Depósitos judiciais	8	-	(12)	(75)	(25)
Outros valores a receber		(4.467)	1.062	(5.722)	(6.609)
Aumento (redução) dos passivos operacionais:					
Obrigações com pessoal		12.861	2.952	15.853	3.981
Fornecedores		14.306	(3.676)	10.545	(1.317)
Tributos a recolher		4.467	(3.248)	7.060	(4.480)
Outras obrigações		(4.486)	(2.588)	289	(3.803)
Caixa gerado pelas operações		75.757	25.847	114.796	31.187
Juros pagos		(5.902)	(3.131)	(10.423)	(9.604)
IRPJ e CSLL pagos		(26)	(261)	(26)	(516)
Caixa líquido gerado pelas atividades operacionais		69.829	22.455	104.347	21.067
FLUXO DE CAIXA DAS ATIVIDADES DE INVESTIMENTOS					
Aporte de capital investidas	12	(4.236)	-	-	-
Empréstimos concedidos às partes relacionadas	23	(5)	(26.445)	-	(1.156)
Empréstimos liquidados pelas partes relacionadas	23	644	6.280	123	-
Resgate em títulos e valores mobiliários	5	(4.827)	-	(5.490)	(183)
Adiantamentos concedidos à terceiros		-	-	(350)	-
Aquisição de imobilizado		(45.021)	(9.463)	(76.393)	(18.189)
Aquisição de intangível		(210)	(108)	(538)	(604)
Caixa recebido na venda de imobilizado		-	-	21.750	-
Caixa líquido consumido nas atividades de investimento		(53.655)	(29.736)	(60.898)	(20.132)
FLUXO DE CAIXA DAS ATIVIDADES DE FINANCIAMENTOS					
Captação de empréstimos e financiamentos	19	35.282	33.917	51.169	42.322
Pagamentos de empréstimos e financiamentos	19	(16.336)	(10.653)	(35.434)	(20.454)
Pagamentos de arrendamentos	20	(3.273)	(5.426)	(3.659)	(7.515)
Captação de empréstimos e financiamentos com partes relacionadas	23	6.000	-	322	1.669
Pagamentos de empréstimos a partes relacionadas	23	-	(1.200)	-	-
Caixa líquido gerado nas atividades de financiamento		21.673	16.638	12.398	16.022
Aumento de caixa e equivalentes de caixa		37.847	9.357	55.847	16.957
Saldo inicial	4	12.144	8.123	44.008	16.822
Saldo final	4	49.991	17.480	99.855	33.779
Aumento de caixa e equivalentes de caixa		37.847	9.357	55.847	16.957

As notas explicativas são parte integrante destas informações financeiras intermediárias.

OCEANPACT SERVIÇOS MARÍTIMOS S.A.

DEMONSTRAÇÕES DO VALOR ADICIONADO
PARA O PERÍODO DE SEIS MESES FINDO EM 30 DE JUNHO DE 2020
(Em milhares de reais - R\$)

	Notas explicativas	Controladora		Consolidado	
		01/01/2020 a 30/06/2020	01/01/2019 a 30/06/2019	01/01/2020 a 30/06/2020	01/01/2019 a 30/06/2019
RECEITAS		243.339	113.387	381.492	211.072
Vendas de mercadorias, produtos e serviços	2	243.304	113.434	371.025	211.119
Outras receitas	28	-	-	10.444	-
Provisão para créditos de liquidação duvidosa – Reversão / (Constituição)		35	(47)	23	(47)
INSUMOS ADQUIRIDOS DE TERCEIROS		(75.552)	(25.102)	(116.579)	(51.325)
Custos dos produtos, das mercadorias e dos serviços vendidos	27	(19.252)	(12.918)	(39.778)	(17.124)
Materiais, energia, serviços de terceiros e outros		(56.300)	(12.184)	(76.801)	(34.201)
VALOR ADICIONADO BRUTO		167.787	88.285	264.913	159.747
DEPRECIACÃO, AMORTIZAÇÃO E EXAUSTÃO	27	(14.563)	(19.917)	(33.022)	(30.733)
VALOR ADICIONADO LÍQUIDO PRODUZIDO PELA ENTIDADE		153.224	68.368	231.891	129.014
VALOR ADICIONADO RECEBIDO EM TRANSFERÊNCIA		(36.070)	2.755	6.882	20.995
Resultado de equivalência patrimonial	12	(39.119)	(1.232)	1.971	(1.098)
Receitas financeiras	29	3.049	3.987	4.911	22.093
Outras					
VALOR ADICIONADO TOTAL A DISTRIBUIR		117.154	71.123	238.773	150.009
Pessoal	28	59.919	36.413	107.820	80.751
– Remuneração direta		48.379	28.049	85.852	60.699
– Benefícios		8.542	6.311	16.308	14.538
– F.G.T.S		2.998	2.053	5.660	5.514
Impostos, taxas e contribuições		40.053	15.653	29.977	26.471
– Federais	29	35.550	14.287	22.300	22.992
– Municipais		4.503	1.366	7.677	3.479
Remuneração de capitais de terceiros		30.000	17.021	113.794	40.751
– Juros	24.c	7.551	4.595	13.103	8.253
– Aluguéis	24.c	18.254	8.031	21.279	11.055
– Variação Cambial	24.c	3.379	3.883	77.521	20.133
– Outras		816	512	1.891	1.310
Remuneração de Capitais Próprios		(12.818)	2.036	(12.818)	2.036
– Lucros retidos / Prejuízo do período		(12.818)	2.036	(12.818)	2.036
DISTRIBUIÇÃO DO VALOR ADICIONADO		117.154	71.123	238.773	150.009

As notas explicativas são parte integrante destas informações financeiras intermediárias.

OCEANPACT SERVIÇOS MARÍTIMOS S.A.

NOTAS EXPLICATIVAS ÀS INFORMAÇÕES INTERMEDIÁRIAS PARA O PERÍODO DE SEIS MESES FINDO EM 30 DE JUNHO DE 2020

(Valores expressos em milhares de reais - R\$, exceto quando indicado de outra forma)

1. INFORMAÇÕES GERAIS

A OceanPact Serviços Marítimos S.A. ("Companhia") foi constituída em 21 de setembro de 2007, tem sede na Rua da Glória, 122, 10º e 11º andares - Glória - Rio de Janeiro/RJ, e possui cinco filiais. As empresas controladas e controladas em conjunto (aqui definidas como "Grupo" quando mencionadas em conjunto com a Companhia) são sociedades de capital fechado e não possuem ações negociadas em bolsas de valores.

A Companhia tem por objeto social o treinamento e consultoria em serviços marítimos, meio ambiente, energia e logística; serviços em campo na aquisição de dados, medições e monitoramento ambiental; criação e invenção de produtos e soluções nas áreas marítima e ambiental; especificação, execução e análise de levantamentos hidrográficos; aluguel de barcos, lanchas e outras embarcações, com ou sem tripulação; navegação e serviços de apoio marítimo e portuário; operação, manutenção e aluguel de equipamentos de combate a derramamento de óleo e emergências ambientais; proteção ambiental; afretamento de embarcações próprias ou de terceiros para operações de exploração de petróleo ou qualquer outra atividade marítima, com ou sem tripulação; e participação no capital de outras Companhias. Seus serviços são prestados essencialmente no Brasil, sendo que alguns serviços são prestados no exterior, como por exemplo aluguel de equipamentos, treinamentos e manutenção de equipamentos, afretamento de embarcações e apoio marítimo (vide nota explicativa nº 2.4).

A Companhia e algumas de suas investidas estão sujeitas à regulação da Agência Nacional de Transportes Aquaviários - ANTAQ e cumpre com os requerimentos operacionais aplicáveis.

Alterações de participações societárias e novas investidas

Em 27 de março de 2019, a Companhia constituiu a joint venture OceanPact de México S.A. de C.V., com a empresa Offshore Vessels Holding S.A.P.I. de C.V., companhia anônima, com sede no México, tendo como atividade principal o afretamento de embarcação e apoio marítimo.

Em 27 de junho de 2019, a Companhia constituiu a Maraú Navegação Ltda., companhia limitada privada, com sede na cidade do Rio de Janeiro/RJ, tendo como atividade principal o afretamento de embarcação.

Em 13 de setembro de 2019, a Companhia constituiu a Camamu Navegação Ltda., companhia limitada privada, com sede na cidade do Rio de Janeiro/RJ, tendo como atividade principal o afretamento de embarcação.

Em 04 de novembro de 2019, a Companhia realizou a aquisição de 50% de participação, adquirindo o controle da investida Gardline Marine Sciences S.A. Foi alterada sua razão social para OceanPact Geociências Ltda. e transformada em sociedade limitada unipessoal.

A OceanPact Tecnologia Ltda. e a Camamu Navegação Ltda., também controladas diretas da Companhia, não possuem ativos e passivos em 30 de junho de 2020 e não possuem operações desde as suas constituições. Na data dessas informações financeiras intermediárias não existe nenhum plano de curto prazo para entrada em operação destas empresas nem plano de descontinuação dessas investidas.

Continuidade das operações

Em 30 de junho de 2020, a Companhia possuía capital circulante líquido negativo de R\$44.415 na controladora e R\$34.040 no consolidado (R\$27.488 negativo na controladora e R\$14.797 negativo no consolidado, em 31 de dezembro de 2019), devido, principalmente, aos saldos classificados no circulante de empréstimos e financiamentos, no montante de R\$65.398 na controladora e R\$110.482 no consolidado. Em 31 de dezembro de 2019, o capital circulante líquido negativo era devido, principalmente, aos saldos de empréstimos e financiamentos classificados no circulante, no montante de R\$45.928 na controladora e R\$86.050 no consolidado.

A Companhia apresentou prejuízo no período de seis meses findo em 30 de junho 2020, principalmente devido ao resultado de equivalência patrimonial negativo, decorrente do prejuízo apurado pela controlada OceanPact Navegação e às despesas financeiras reconhecidas ao resultado, em função do volume de empréstimos e financiamentos em aberto. O prejuízo apurado no período de seis meses findo em 30 de junho de 2020 para fins consolidados, se deve, principalmente, às despesas com variação cambial, decorrente da dívida atrelada ao dólar junto ao BNDES. No período de três meses findo em 30 de junho de 2020, a Companhia apresentou lucro líquido de R\$6.138 (controladora e consolidado).

A Administração, baseada nos fluxos de caixa projetados, considera que haverá recursos suficientes para cumprir com os compromissos de curto prazo e, entre a data-base dessas informações financeiras intermediárias e sua emissão e aprovação pela Administração, alongou seu perfil de dívida através de emissão de debêntures (vide nota explicativa nº 33).

A Administração da Companhia, considerando o seu conhecimento do negócio, o histórico de lucratividade, as ações para alongamento de sua dívida já tomadas e as perspectivas de mercado atuais, entende que as bases de preparação dessas informações financeiras intermediárias, que consideram a continuidade do negócio, são adequadas.

Impacto COVID-19

Em 11 de março de 2020 a Organização Mundial da Saúde (OMS) decretou que o surto do coronavírus COVID-19 configura uma epidemia em escala global. A pandemia, até a data de emissão dessas informações financeiras intermediárias, demonstrou ter impactos relevantes e condições desafiadoras de trabalho e interrupção da cadeia de suprimento global. O Grupo vem unindo esforços para planejar e implementar ações de combate à COVID-19, com investimentos realizados até esta data que superaram R\$3.000. A seguir apresentamos as principais ações tomadas pelo Grupo:

- Rápida ativação do Comitê de Crise COVID-19 com reuniões diárias;
- Estabelecimento de rigorosos protocolos para trabalho nas embarcações, bases portuárias, estaleiros, e escritórios, bem como para os pré-embarques, pós-embarque e deslocamentos;
- Compras e disponibilização de equipamentos de proteção individual específicos, itens de higienização e equipamentos clínicos para os colaboradores em suas atividades, bem como nos casos de isolamento (disponibilização de álcool gel, distribuição de máscaras de proteção e medição de temperatura dos empregados);
- Criação do "Projeto Granja Comary", com seis pousadas dedicadas para realização de quarentena pré-embarque das tripulações, incluindo distribuição de kits de higiene, alimentação e limpeza, e acompanhamentos clínico e nutricional diários;
- Realização de mais de 4.000 testes para controle de COVID-19 (PCR, sorológico, rápidos e antígeno) em colaboradores, fornecedores e parceiros;
- Aumento do período de embarque, aumentando a segurança da tripulação;

- Disponibilidade de Médico dedicado para atendimentos e orientações específicas de COVID-19 para colaboradores;
- Monitoramento da saúde dos colaboradores com instalação de Sala de Situação COVID-19, 24 horas por dia, 7 dias na semana, e disponibilização de Painel de Controle para o Comitê de Crise e Diretorias;
- Intensificação da comunicação com colaboradores para compartilhamento de informações qualificadas e orientações, a partir de distribuição de comunicados, cartilhas, vídeos e webinários;
- Implementação da Central de Saúde, para apoio clínico e emocional 24 horas por dia, 7 dias na semana, para colaboradores e dependentes;
- Implementação de Programa de Ação Unificada pela Saúde (P.A.U.S.A.), com profissionais de saúde, realizando aulas remotas de atividades físicas e de atenção plena, 3 vezes por dia; e
- Realização de rodas de conversa para gestão de clima dos colaboradores.

O Grupo prontamente determinou regime remoto de trabalho para os colaboradores e foi pioneiro no estabelecimento de protocolos. Poucos de seus colaboradores foram contaminados pela COVID-19.

A eficácia das ações implementadas permitiu ao Grupo a manutenção de suas atividades, do orçamento previsto para o ano a findar-se em 31 de dezembro de 2020 - sem perda de receita, apesar do cenário absolutamente adverso. Desta forma, a Administração da Companhia, com base no exercício de seu melhor julgamento, entende não ser necessária a constituição de provisões contábeis proporcionadas por incertezas e riscos de perdas futuras relacionadas ao COVID 19 em suas operações.

Os eventos e condições geradas pela disseminação do COVID-19 não geraram incertezas relacionadas a continuidade operacional da Companhia, impairment de ativos não financeiros, realização dos tributos diferidos, de itens do ativo não circulante, imobilizado, estoques, intangível e contas a receber junto a terceiros/clientes. Adicionalmente, até a data de emissão dessas informações financeiras intermediárias individuais e consolidadas, não houve a necessidade de revisão geral do plano orçamentário da Companhia e suas controladas, para o exercício a findar-se em 31 de dezembro de 2020 e exercícios posteriores.

2. APRESENTAÇÃO DAS INFORMAÇÕES FINANCEIRAS INTERMEDIÁRIAS E PRINCIPAIS PRÁTICAS CONTÁBEIS

2.1. Declaração de conformidade

As informações financeiras intermediárias individuais da Companhia, identificadas como controladora, foram elaboradas de acordo com o pronunciamento técnico CPC 21 (R1) – Demonstração Intermediária.

As informações financeiras intermediárias consolidadas da Companhia, identificadas como consolidado, foram elaboradas de acordo com o pronunciamento técnico CPC 21 (R1) e com a norma internacional IAS 34 – “Interim Financial Reporting”, emitida pelo “International Accounting Standards Board (IASB)”.

Essas informações financeiras intermediárias foram preparadas e apresentadas de forma condizente com as normas expedidas pela Comissão de Valores Mobiliários (CVM), aplicáveis à elaboração das Informações Trimestrais – ITR.

A Administração declara que todas as informações relevantes próprias das informações financeiras intermediárias individuais e consolidadas, e somente elas, estão sendo evidenciadas e correspondem as utilizadas pela Administração na sua gestão.

A emissão das informações financeiras intermediárias individuais e consolidadas referentes ao período de seis meses findo em 30 de junho de 2020 foi aprovada pela Administração da Companhia em 15 de janeiro de 2021.

2.2 Base de elaboração

As informações financeiras intermediárias individuais e consolidadas foram elaboradas considerando o custo histórico como base de valor, exceto por determinados instrumentos financeiros mensurados pelos seus valores justos e dos valores justos alocados nas combinações de negócios. O custo histórico geralmente é baseado no valor justo das contraprestações pagas em troca de bens e serviços.

Valor justo é o preço que seria recebido pela venda de um ativo ou pago pela transferência de um passivo em uma transação organizada entre participantes do mercado na data de mensuração, independentemente de esse preço ser diretamente observável ou estimado usando outra técnica de avaliação. Ao estimar o valor justo de um ativo ou passivo, a Companhia leva em consideração as características do ativo ou passivo no caso de os participantes do mercado levarem essas características em consideração na precificação do ativo ou passivo na data de mensuração. O valor justo para fins de mensuração e/ou divulgação nestas informações financeiras intermediárias individuais e consolidadas é determinado nessa base.

As informações financeiras intermediárias foram preparadas para atualizar os usuários sobre os eventos e transações relevantes ocorridas no período e devem ser analisadas em conjunto com as demonstrações financeiras do exercício findo em 31 de dezembro de 2019. As políticas contábeis, julgamentos, premissas e estimativas significativas, são os mesmos que aqueles adotados na elaboração das últimas demonstrações financeiras anuais, as quais foram preparadas com a mesma base de práticas contábeis.

2.2.a Reapresentação das informações financeiras intermediárias

Estas informações financeiras individuais e consolidadas estão sendo reapresentadas, em conexão com o pedido de registro de companhia aberta na Comissão de Valores Mobiliários - CVM, para atualizar os eventos subsequentes referentes ao desmembramento das ações da Companhia e às obrigações não pecuniárias das debêntures, conforme divulgado na nota explicativa nº 33. A Companhia, após a emissão das informações financeiras intermediárias individuais e consolidadas referentes ao período de seis meses findo em 30 de junho de 2020, recebeu aprovação formal dos bancos, onde estes renunciaram ao direito de declarar o vencimento antecipado dos saldos devidos pela Companhia, embora determinadas obrigações não pecuniárias das debêntures tenham sido cumpridas fora do prazo determinado inicialmente.

2.3. Moedas funcionais e moeda de apresentação

As informações financeiras intermediárias individuais e consolidadas são apresentadas em Reais (R\$), que é a moeda funcional da Companhia, e foram arredondadas para o milhar mais próximo, exceto quando indicado de outra forma.

Para as controladas cujas moedas funcionais são diferentes do Real, os ativos e passivos são convertidos pela taxa cambial da data do balanço de fim de período e o resultado pela taxa média do período. As variações resultantes da conversão citada são reconhecidas em conta específica do patrimônio líquido, denominada "ajuste acumulado de conversão".

Transações e saldos

Na elaboração das informações financeiras intermediárias de cada empresa do Grupo, as transações em moeda estrangeira, ou seja, qualquer moeda diferente da moeda funcional de cada empresa, são registradas de acordo com as taxas de câmbio vigentes na data de cada transação. No fim de cada período de relatório, os ativos e passivos monetários denominados em moeda estrangeira são novamente convertidos pelas taxas vigentes no fim de cada período. Os itens não monetários registrados pelo valor justo apurado em moeda estrangeira são convertidos pelas taxas vigentes na data em que o valor justo foi determinado. Os itens não monetários mensurados pelo custo histórico em uma moeda estrangeira não são novamente convertidos.

Moedas funcionais das investidas da Companhia

<u>Empresa</u>	<u>Moeda funcional</u>
EnvironPact	Real
Servmar	Real
OceanPact Navegação	Real
OceanPact Tecnologia	Real
Maraú	Real
Camamu	Real
OceanPact Geociências	Real
OceanPact Netherlands	Dólar americano
OceanPact International	Dólar americano
Cod Hole	Dólar americano
MMB	Coroa norueguesa
OML	Dólar americano
OceanPact Uruguay	Dólar americano
O'Brien's do Brasil	Real
OceanPact Mexico	Peso mexicano

2.4. Bases de consolidação e investimento em controladas

As informações financeiras intermediárias consolidadas compreendem as informações contábeis das Companhia e suas controladas. O controle é obtido quando a Companhia estiver exposta ou tiver direito a retornos variáveis com base em seu envolvimento com a investida e tiver a capacidade de afetar estes retornos por meio do poder exercido em relação à investida.

Especificamente, a Companhia controla uma investida se, e apenas se, tiver:

- Poder em relação à investida;
- Exposição ou direito a retornos variáveis decorrentes de seu envolvimento com a investida; e
- A capacidade de utilizar seu poder em relação à investida para afetar o valor de seus retornos.

A Companhia avalia se exerce controle ou não de uma investida se fatos e circunstâncias indicarem que há mudanças em um ou mais dos três elementos de controle elencados acima. A consolidação de uma controlada tem início quando a Companhia obtiver controle em relação à controlada e finaliza quando a Companhia deixar de exercer o mencionado controle. Ativo, passivo e resultado de uma controlada adquirida ou alienada durante o exercício são incluídos nas informações financeiras intermediárias consolidadas a partir da data em que a Companhia obtiver o controle até a data em que a Companhia deixar de exercer o controle sobre a controlada. Eventual alteração na participação societária da controlada, sem perda de exercício de controle, é contabilizada como transação patrimonial.

Quando a Companhia exerce controle conjunto de uma investida ou possui influência significativa em uma coligada, o investimento e os resultados dessas investidas são tratados pelo método da equivalência patrimonial nas informações financeiras intermediárias individuais e consolidadas, na proporção das participações detidas nas referidas entidades controladas em conjunto e coligadas.

Descrição dos principais procedimentos de consolidação

- i. Eliminação dos saldos das contas de ativo e passivo entre as empresas consolidadas.
- ii. Eliminação das participações no capital, nas reservas e nos lucros (prejuízos) acumulados das empresas controladas.
- iii. Eliminação dos saldos de receitas e despesas, bem como de lucros não realizados, decorrentes de negócios entre as empresas. Perdas não realizadas são eliminadas da mesma maneira, mas apenas quando não há evidências de problemas de recuperação dos ativos relacionados.
- iv. As políticas contábeis foram aplicadas de maneira uniforme em todas as empresas consolidadas e consistem com aquelas utilizadas nos períodos comparativos. A Companhia consolida suas informações financeiras intermediárias com as de suas controladas, considerando o mesmo período de divulgação.

Segue abaixo quadro demonstrando as controladas, controladas em conjunto e coligadas da Companhia, datas de constituição e suas atividades fim:

Investidas	Denominação	Local da constituição e sede	Data de constituição	Atividades-fim
1. EnvironPact Consultoria Em Engenharia e Meio Ambiente Ltda.	EnvironPact	Brasil	27/12/2008	Prestação de serviços de consultoria ambiental
2. Servmar Serviços Técnicos Ambientais Ltda.	Servmar	Brasil	17/04/1986	Prestação de serviços de estudos de projetos sobre impacto ambiental e análise de risco, serviços de construção civil, projetos de engenharia e apoio marítimo
3. OceanPact Navegação Ltda.	OceanPact Navegação	Brasil	16/05/2012	Afretamento de embarcações
4. OceanPact Tecnologia Ltda.	OceanPact Tecnologia	Brasil	18/08/2014	Não operacional ⁽³⁾
5. Marau Navegação Ltda.	Marau	Brasil	27/06/2019	Afretamento de embarcações e apoio marítimo
6. Camamu Navegação Ltda.	Camamu	Brasil	13/09/2019	Afretamento de embarcações e apoio marítimo
7. OceanPact Geociências Ltda. ⁽¹⁾	OceanPact Geociências	Brasil	16/07/2012	Prestação de serviços relacionados com projetos de pesquisa marinha em águas brasileiras, operação e afretamento de embarcações
8. OceanPact Netherlands B.V.	OceanPact Netherlands	Holanda	20/09/2008	Afretamento de embarcações e apoio marítimo
9. OceanPact International Holding Cayman	OceanPact International	Ilhas Cayman	09/10/2013	Atua como Holding de investidas no exterior
9.1. Cod Hole LLP	Cod Hole	Reino Unido	24/01/2014	Afretamento de embarcações, aluguel de equipamentos, participação em outras companhias
9.1.1. Maritim Miljø Beredskap AS	MMB	Noruega	29/12/1999	Aluguel de equipamentos, treinamentos e manutenção de equipamentos
9.2. OceanPact Maritime LTD. ⁽²⁾	OML	Reino Unido	09/04/2014	Prestação de serviços relacionados com projetos de pesquisa marinha em águas brasileiras, operação e afretamento de embarcações
10. OceanPact Uruguay Servicios Maritimos S.R.L.	OceanPact Uruguay	Uruguai	27/07/2016	Não operacional ⁽³⁾
11. O'Brien's do Brasil Consultoria em Emergências e Meio Ambiente S.A.	O'Brien's do Brasil	Brasil	27/10/2011	Prestação de serviços de consultoria e treinamento em planejamento e gerenciamento de emergência e assuntos relacionados à segurança e meio ambiente.
12. OceanPact de Mexico SA de CV	OceanPact Mexico	México	27/03/2019	Não operacional ⁽³⁾

⁽¹⁾ Anteriormente denominada Gardline Marine Sciences do Brasil S.A.

⁽²⁾ Anteriormente denominada Gardline Maritime Limited

⁽³⁾ Não operacional na data dessas informações financeiras intermediárias

Segue abaixo quadro demonstrando as controladas (diretas e indiretas) da Companhia que são consolidadas, e controladas em conjunto e coligadas (diretas e indiretas) da Companhia que não são consolidadas e percentuais de participação detidos pela Companhia nas datas-bases apresentadas:

Denominação	30/06/2020			31/12/2019		
	Tipo investimento	% Participação		Tipo investimento	% Participação	
		Direta	Indireta		Direta	Indireta
1. EnvironPact	controle direto	99,95%	-	controle direto	99,95%	-
2. Servmar	controle direto	100%	-	controle direto	100%	-
3. OceanPact Navegação	controle direto	100%	-	controle direto	100%	-
4. OceanPact Tecnologia	controle direto	99%	1%	controle direto	99%	1%
5. Maraú	controle direto	99,90%	0,10%	controle direto	99,90%	0,10%
6. Camamu	controle direto	99,90%	0,10%	controle direto	99,90%	0,10%
7. OceanPact Geociências	controle direto	100%	-	controle direto	100%	-
8. OceanPact Netherlands	controle direto	100%	-	controle direto	100%	-
9. OceanPact International	controle direto	100%	-	controle direto	100%	-
9.1. Cod Hole	controle indireto	-	99%	controle indireto	-	99%
9.1.1. MMB	controle indireto	-	99%	controle indireto	-	99%
9.2. OML	controle indireto	-	100%	controle indireto	-	100%
10. OceanPact Uruguay	controle direto	99%	1%	controle direto	99%	1%
11. O'Brien's do Brasil	controle conjunto indireto	26%	24%	controle conjunto indireto	26%	24%
12. OceanPact Mexico	controle conjunto	50%	-	controle conjunto	50%	-

a) Consórcio Foz-OceanPact ("Foz-Ocean")

Em 21 de novembro de 2011, a Companhia iniciou a participação em um consórcio com a Foz do Brasil S.A. ("Foz"), com o objetivo de prestar serviços de operação e manutenção básica de embarcações e equipamentos de resposta a emergências à Petrobras Transporte S.A.

Conforme determinação em contrato firmado entre as partes, a Foz, líder do consórcio, é responsável pelo registro e escrituração contábil, emissão de documentos fiscais e apuração de tributos, cabendo à Companhia registrar os ativos, passivos, receitas, custos e despesas decorrentes desse consórcio com base em relatórios enviados mensalmente pela Foz, na proporção de 30%. Com base no CPC 19 (R2) – Negócios em Conjunto, equivalente ao IFRS 11, o consórcio em questão é considerado uma operação conjunta (*joint operation*) e os ativos e passivos e resultados são reconhecidos com base na participação de cada parte.

Nos períodos de seis meses findos em 30 de junho de 2020 e em 30 de junho de 2019, o Consórcio não teve atividade operacional, devido ao encerramento do contrato com o cliente, que ocorreu no exercício findo em 31 de dezembro de 2017.

2.5. Demonstração do Valor Adicionado ("DVA")

Essa demonstração tem por finalidade evidenciar a riqueza criada pela Companhia e suas controladas e sua distribuição durante determinado período e é apresentada conforme requerido pela legislação societária brasileira, como parte de suas informações financeiras intermediárias individuais e como informação suplementar às informações financeiras intermediárias consolidadas, pois não é uma demonstração prevista nem obrigatória conforme as IFRSs.

A DVA foi preparada com base em informações obtidas dos registros contábeis que servem de base de preparação das informações financeiras intermediárias e seguindo as disposições contidas no CPC 09 - Demonstração do Valor Adicionado. Em sua primeira parte apresenta a riqueza criada pela Companhia e suas controladas, representada pelas receitas (receita bruta das vendas, incluindo os tributos incidentes sobre ela, as outras receitas e os efeitos da provisão para perda de créditos), pelos insumos adquiridos de terceiros (custo das vendas e aquisições de materiais, energia e serviços de terceiros, incluindo os tributos incluídos no momento da aquisição, os efeitos das perdas e da recuperação de valores ativos e a depreciação e amortização) e pelo valor adicionado recebido de terceiros (participação nos lucros de coligadas, controladas e empreendimentos controlados em conjunto, receitas financeiras e outras receitas). A segunda parte da DVA apresenta a distribuição da riqueza entre pessoal, impostos, taxas e contribuições, remuneração de capitais de terceiros e remuneração de capitais próprios.

3. NORMAS E INTERPRETAÇÕES NOVAS E REVISADAS

As normas revisadas apresentadas a seguir passaram a ser aplicáveis para períodos anuais iniciados em ou após 1º de janeiro de 2020 e, portanto, estão sendo adotadas nas informações financeiras intermediárias referentes ao período de seis meses findo em 30 de junho de 2020. A adoção dessas alterações de normas não resultou impacto relevante sobre as divulgações ou os valores divulgados nestas informações financeiras intermediárias.

Norma ou interpretação	Descrição
Alterações à IFRS 3 (CPC 15)	Definição de Negócios
Alterações à IAS 1 e IAS 8 (CPC 26 e 23)	Definição de Material
Estrutura Conceitual (CPC 00)	Estrutura Conceitual nas Normas IFRSs

A alteração apresentada a seguir entrou em vigor recentemente e é aplicável para as informações financeiras intermediárias da Companhia. No entanto, as alterações identificadas na referida norma não resultaram em impactos significativos nas informações financeiras intermediárias individuais e consolidadas referentes ao período de seis meses findo em 30 de junho de 2020 da Companhia.

<u>Norma ou interpretação</u>	<u>Descrição</u>
Alterações à IFRS 16 / CPC 06(R2)	Benefícios relacionados à COVID-19 concedidos a arrendatários em contratos de arrendamento.

Na data de autorização destas informações financeiras intermediárias, a Companhia não aplicou as normas e interpretações novas e revisadas que foram emitidas, mas ainda não tem sua adoção mandatária, apresentadas a seguir.

<u>Norma ou interpretação</u>	<u>Descrição</u>	<u>Em vigor para períodos anuais iniciados em ou após</u>
IFRS 17 Alterações no CPC 36(R3)/ IFRS 10 e no CPC 18(R2)/ IAS 28	Contratos de Seguros Venda ou Constituição de Ativos entre um Investidor e sua Coligada ou "Joint Venture"	01/01/2021 Postergada indefinidamente

Não é esperado que a adoção das normas listadas acima tenha impacto relevante sobre as informações financeiras individuais e consolidadas da Companhia em períodos futuros.

4. CAIXA E EQUIVALENTES DE CAIXA

	<u>Controladora</u>		<u>Consolidado</u>	
	<u>30/06/20</u>	<u>31/12/19</u>	<u>30/06/20</u>	<u>31/12/19</u>
Caixa e bancos	21.611	1.185	28.857	8.459
Aplicações financeiras (*)	28.380	10.959	70.998	35.549
Total	<u>49.991</u>	<u>12.144</u>	<u>99.855</u>	<u>44.008</u>

(*) Aplicações financeiras de curto prazo com alta liquidez (compostas por Certificados de Depósitos Bancários - CDB pós-fixados), com compromisso de recompra (instituição financeira tem o compromisso de recomprar a aplicação financeira da Companhia e controladas, caso a Companhia e controladas manifestem tal intenção). O rendimento médio no período de seis meses findo em 30 de junho de 2020 foi de 98,0% do CDI (no período de seis meses findo em 30 de junho de 2019 foi de 85,6% do CDI).

5. TÍTULOS E VALORES MOBILIÁRIOS (APLICAÇÕES FINANCEIRAS VINCULADAS)

	<u>Controladora</u>		<u>Consolidado</u>	
	<u>30/06/20</u>	<u>31/12/19</u>	<u>30/06/20</u>	<u>31/12/19</u>
Não circulante	5.854	1.027	12.590	7.100
Total	<u>5.854</u>	<u>1.027</u>	<u>12.590</u>	<u>7.100</u>

Os títulos e valores mobiliários classificados no ativo não circulante na controladora representam aplicações financeiras mantidas com o Banco Bocom BBM, na modalidade de certificados de depósito bancário (CDB), com rendimentos atrelados ao CDI, no valor de R\$5.854 (R\$1.027 em 31 de dezembro de 2019), referente a contrato de garantia, relacionado ao financiamento junto à Financiadora de Estudos e Projetos - FINEP.

Os títulos e valores mobiliários classificados no não circulante no consolidado, além das aplicações financeiras mantidas pela controladora junto ao Banco Bocom BBM, é composto por saldo de aplicações financeiras mantidas pela controlada OceanPact Navegação no Banco Itaú, no valor de R\$ 6.736 (R\$7.100 em 31 de dezembro de 2019). O saldo mantido no Banco Itaú é referente à aplicação financeira, onde deve ser mantido o valor correspondente a no mínimo três meses da dívida mensal, de acordo com o contrato firmado com o BNDES referente ao financiamento das embarcações. Estas aplicações, que estão registradas no ativo não circulante do consolidado, representam operações comprometidas, com rendimentos atrelados ao CDI, que são prontamente conversíveis em um montante conhecido de caixa. O rendimento médio no período de seis meses findo em 30 de junho de 2020 foi de 98% do CDI (no período de seis meses findo em 30 de junho de 2019 foi de 98% do CDI).

6. CLIENTES

	Controladora		Consolidado	
	30/06/20	31/12/19	30/06/20	31/12/19
Cientes	82.819	68.771	118.807	116.159
Partes Relacionadas (*)	22	1.741	16	47
Provisão para perda	(906)	(871)	(1.453)	(1.430)
Total	<u>81.935</u>	<u>69.641</u>	<u>117.370</u>	<u>114.776</u>

(*) Os saldos a receber de partes relacionadas estão detalhados na nota explicativa nº 23.

A composição dos saldos de clientes vencidos e a vencer está apresentada a seguir:

	Controladora		Consolidado	
	30/06/20	31/12/19	30/06/20	31/12/19
Saldos a vencer	77.834	66.771	108.424	113.345
Saldos vencidos	<u>4.985</u>	<u>2.000</u>	<u>10.383</u>	<u>2.814</u>
Total	<u>82.819</u>	<u>68.771</u>	<u>118.807</u>	<u>116.159</u>

Os saldos vencidos em 30 de junho de 2020 possuem a composição apresentada a seguir, por idade de vencimento:

	Controladora	Consolidado
	30/06/20	30/06/20
Até 90 dias	3.246	6.194
De 91 a 360 dias	672	2.163
Mais de 360 dias	<u>1.067</u>	<u>2.026</u>
Total saldos vencidos	<u>4.985</u>	<u>10.383</u>

Durante período de seis meses findo em 30 de junho de 2020, houve um complemento de R\$35 dos saldos de provisão para perdas de créditos anteriormente constituídos. Desta forma, em 30 de junho de 2020, a Administração julgou ser necessária a constituição de provisão para perdas de crédito esperadas, com base na perda esperada futura no valor de R\$906 na controladora (R\$871 em 31 de dezembro de 2019), constituído substancialmente pelo cliente Eisa Petro UM S.A., que representa 41% do saldo de provisão para perda em 30 de junho de 2020 e em 31 de dezembro de 2019.

Para fins do consolidado, a Administração julgou ser necessária a constituição de provisão para perdas de crédito esperadas, com base na perda esperada futura e, em 30 de junho de 2020 e em 31 de dezembro de 2019, tais provisões apresentavam saldo de R\$1.453 e R\$1.430, respectivamente, constituída substancialmente pelo cliente Eisa Petro Um S.A. e Município do Estado de São Paulo, que representam em conjunto aproximadamente 50% do saldo de provisão para perda em 30 de junho de 2020 e em 31 de dezembro de 2019.

A seguir apresentamos a movimentação da provisão para perda nos períodos de seis meses findos em 30 de junho de 2020 e de 2019:

	<u>Controladora</u>	<u>Consolidado</u>
Saldo em 31/12/19	871	1.430
Provisões	35	35
Reversões por baixa	-	(12)
Saldo em 30/06/20	<u>906</u>	<u>1.453</u>
Saldo em 31/12/18	719	1.589
Reversões por baixa	(47)	(47)
Saldo em 30/06/19	<u>672</u>	<u>1.542</u>

Em 30 de junho 2020, os saldos consolidados a receber de clientes mais relevantes são com os clientes Petróleo Brasileiro S.A. - Petrobras (representa 39% do saldo em 30 de junho de 2020), Modec Serviços de Petróleo do Brasil Ltda, Aet Brasil Serviços SCS Ltda., Vale S.A., que juntos com a Petrobras representam 80% dos saldos a receber em aberto, em 30 de junho de 2020.

Em 31 de dezembro de 2019, os saldos consolidados a receber de clientes mais relevantes são com os clientes Petróleo Brasileiro S.A. - Petrobras (representa 44 % do saldo em 31 de dezembro de 2019), Modec Serviços de Petróleo do Brasil Ltda., Aet Brasil Serviços SCS Ltda., Dommo Energia S.A. e Total E&P do Brasil Ltda., que juntos com a Petrobras representam 82% dos saldos a receber em 31 de dezembro de 2019.

7. TRIBUTOS A RECUPERAR

	<u>Controladora</u>		<u>Consolidado</u>	
	<u>30/06/20</u>	<u>31/12/19</u>	<u>30/06/20</u>	<u>31/12/19</u>
IRPJ e CSLL (a)	338	2.567	3.387	8.009
PIS e COFINS a recuperar (b)	610	1.767	912	1.974
Tributos retidos por terceiros (d)	706	494	5.491	1.484
CPRB (c)	73	1.890	86	2.439
Outros tributos a recuperar (d)	512	458	1.538	1.290
Total	<u>2.239</u>	<u>7.176</u>	<u>11.414</u>	<u>15.196</u>
Circulante	1.904	6.841	9.849	13.643
Não circulante	335	335	1.565	1.553

(a) Os saldos de IRPJ e CSLL, em 30 de junho de 2020 e em 31 de dezembro de 2019, são referentes a impostos retidos na fonte de clientes e compensações realizadas por estimativa realizada a maior.

(b) Os saldos de PIS e COFINS a recuperar são créditos originados na operação da Companhia, com base no regime não cumulativo.

(c) A Contribuição Previdenciária sobre a Receita Bruta (ou "CPRB") era um imposto vigente até o exercício findo em 31 de dezembro de 2018. No entanto, a Companhia continuou efetuando o recolhimento dessa contribuição com base em efeito suspensivo solicitado pelo sindicato das empresas de navegação e concedido pelo órgão competente. Em contrapartida reconheceu um ativo referente ao saldo a recuperar do imposto em questão pago a maior ao longo do exercício findo em 31 de dezembro de 2019. Em 2020 a Companhia iniciou a compensação desses saldos com outros tributos federais (PIS, COFINS e IR).

(d) Tributos retidos por terceiros e outros tributos a recuperar compreendem, principalmente, INSS retido por terceiros quando da contratação para prestação de serviços e IR e CS retidos na fonte e a recuperar.

Os tributos a recuperar, classificados no ativo não circulante, se referem a saldos que a Companhia e suas controladas esperam realizar no prazo superior a 12 meses.

8. DEPÓSITOS JUDICIAIS

	Controladora		Consolidado	
	30/06/20	31/12/19	30/06/20	31/12/19
Processos trabalhistas	281	281	1.021	590
Discussão acerca do ISS	2.290	2.290	2.290	2.646
Outros depósitos judiciais	-	-	13	13
Total	2.571	2.571	3.324	3.249

O saldo de depósitos judiciais da controladora é composto por valores depositados judicialmente relacionados a processos trabalhistas em andamento em que a Companhia é ré, e relacionados a pagamentos de ISS, através de depósito judicial, decorrente de ações movidas pela Companhia com o cliente Repsol Sinopec Brasil S.A e Samarco Mineração S.A., referente ao município de incidência do ISS. Os mesmos montantes estão reconhecidos no passivo, na rubrica ISS a pagar.

O saldo consolidado inclui, também, depósitos judiciais efetuados pela controlada Servmar, referentes principalmente a reclamações trabalhistas em que as ações correspondentes estão em andamento no montante de R\$740 em 30 de junho de 2020 (R\$309 em 31 de dezembro de 2019), além de depósito judicial referente a ação movida contra fornecedor pela controlada OceanPact Geociências, no valor de R\$13 em 30 de junho de 2020 (R\$13 em 31 de dezembro de 2019).

9. TRIBUTOS DIFERIDOS

	Controladora		Consolidado	
	30/06/20	31/12/19	30/06/20	31/12/19
<u>Tributos diferidos ativos</u>				
Imposto de renda	11.250	7.474	46.157	23.703
Contribuição social	4.414	3.173	17.211	9.161
Outros tributos (*)	389	368	469	424
Total	16.053	11.015	63.837	33.288
<u>Tributos diferidos passivos</u>				
Imposto de renda	-	-	715	492
Contribuição social	-	-	257	-
Total	-	-	972	492

(*) O saldo de outros tributos diferidos ativos em 30 de junho de 2020 refere-se, principalmente ao PIS e COFINS, no valor de R\$389 (controladora) e R\$470 (consolidado), referente ao reconhecimento dos referidos impostos sobre a amortização e juros dos arrendamentos (R\$368 e R\$424, controladora e consolidado, em 31 de dezembro de 2019).

O imposto de renda e contribuição social diferidos acumulados no ativo e passivo são compostos conforme apresentado a seguir:

	Controladora		Consolidado	
	30/06/20	31/12/19	30/06/20	31/12/19
Variação cambial líquida	(391)	(47)	41.249	16.672
Custos capitalizados OceanPact Navegação	-	(753)	-	(753)
Impostos exigibilidade suspensa	761	761	761	761
Prejuízo fiscal e base negativa de CSLL	-	842	1.221	1.925
Provisões	13.125	8.024	22.644	14.950
Valor justo mais valia	532	490	606	490
Ganho na remensuração de investimento	(511)	(511)	(511)	(511)
Arrendamento mercantil	2.571	1.841	2.371	1.841
Depreciação acelerada para fins fiscais	(419)	-	(4.088)	(2.112)
Outros efeitos pulverizados	(5)	-	(1.857)	(891)
IRPJ e CSLL diferidos ativo (passivo), líquido	15.664	10.647	62.396	32.372
CSLL	4.414	3.173	17.211	9.161
IRPJ	11.250	7.474	45.185	23.211
IRPJ e CSLL diferidos ativo (passivo), líquido	15.664	10.647	62.396	32.372
IRPJ e CSLL diferidos ativo	15.664	10.647	63.368	32.864
IRPJ e CSLL diferidos passivo	-	-	(972)	(492)
IRPJ e CSLL diferidos ativo (passivo), líquido	15.664	10.647	62.396	32.372

A Companhia possui, no consolidado, em 30 de junho de 2020, tributos diferidos ativos de R\$63.837 (R\$33.288 em 31 de dezembro de 2019), que se referem substancialmente a variação cambial tributada pelo regime caixa, apurada na controlada OceanPact Navegação e provisões não dedutíveis temporalmente.

O saldo de imposto diferido passivo consolidado, em 30 de junho de 2020, de R\$972 (R\$492 em 31 de dezembro de 2019), é referente à controlada OML, decorrente principalmente de benefícios de diferimento de tributação da depreciação de ativos imobilizado desta investida.

A controlada Servmar possui saldos de prejuízos fiscais e base negativa da contribuição social no montante de R\$26.735 (crédito fiscal) em 30 de junho de 2020 (R\$24.115 em 31 de dezembro de 2019), os quais não foram registrados, devido à baixa expectativa de realização efetuada pela Administração.

O Grupo, após a realização de solução de consulta junto à Receita Federal do Brasil, obteve resposta positiva quanto ao questionamento da aplicabilidade de depreciação fiscal acelerada em razão da utilização de ativo imobilizado em período superior a um turno de trabalho, motivo pelo qual passou, a partir de maio de 2019, a depreciar de forma acelerada duas embarcações da controlada OceanPact Navegação, que trabalham em mais de um turno de revezamento.

Com base na expectativa de realização efetuada pela Administração, os impostos diferidos ativos reconhecidos em 30 de junho de 2020 no ativo da controladora e consolidado, serão realizados conforme demonstrativo a seguir:

<u>Ano</u>	<u>Controladora</u>	<u>Consolidado</u>
Julho a dezembro de 2020	5.039	7.895
2021	8.599	15.511
2022	861	7.049
2023	1.333	6.594
Após 2023	1.542	31.882
Imposto diferido sobre diferenças temporárias ativas, prejuízo fiscal e base negativa de CSLL	17.374	68.931
Imposto diferido sobre diferenças temporárias passivas IRPJ e CSLL diferidos ativo (passivo), líquido	<u>(1.321)</u>	<u>(6.066)</u>
	<u>16.053</u>	<u>62.865</u>

10. OUTROS VALORES A RECEBER

	<u>Controladora</u>		<u>Consolidado</u>	
	<u>30/06/20</u>	<u>31/12/19</u>	<u>30/06/20</u>	<u>31/12/19</u>
Adiantamentos a fornecedores	9.770	6.340	15.116	10.906
Compartilhamento de despesas (nota explicativa nº 23.2)	1.226	1.085	123	143
Despesas antecipadas (*)	1.998	3.042	3.234	4.265
Outros valores a receber - partes relacionadas (nota explicativa nº 23)	84	61	51	1
Retenções contratuais - clientes	3.231	560	6.636	3.674
Outros valores a receber	<u>750</u>	<u>1.504</u>	<u>1.739</u>	<u>2.184</u>
Total	<u>17.059</u>	<u>12.592</u>	<u>26.899</u>	<u>21.173</u>
Circulante	13.662	11.876	20.043	17.284
Não circulante	3.397	716	6.856	3.889

(*) Saldo de despesas antecipadas em 30 de junho de 2020, refere-se principalmente a despesas com seguros que são apropriadas ao resultado com base no regime de competência.

O saldo de adiantamento a fornecedores é referente a adiantamentos realizados substancialmente a fornecedores estrangeiros, no curso das operações da Companhia e suas controladas.

A parcela classificada no ativo não circulante refere-se, principalmente, a retenções realizadas por clientes, que a Companhia espera realizar após doze meses, com base nas condições e prazos contratuais. Os termos definidos em determinados contratos com clientes estabelecem que uma parte do valor faturado referente a serviços prestados é retido por estes como uma medida protetiva para eventuais questionamentos e, após um período a depender dos prazos contratuais, tais valores são efetivamente recebidos pela Companhia.

11. EMPRÉSTIMOS A TERCEIROS

A Companhia, em 11 de junho de 2018, concedeu um empréstimo no valor de R\$5.300, para a Santa Lúcia Patrimonial Ltda. ("Santa Lúcia" ou "SLP"), que era remunerado pela taxa Selic até a data da aquisição das cotas da SLP pela Companhia.

O referido recurso financeiro foi utilizado pela Companhia, em 20 de agosto de 2020, para aquisição das quotas da SLP e consequentemente a aquisição da totalidade das quotas da empresa SLI Meio Ambiente e Infraestrutura Eireli ("SLI"), subsidiária integral da SLP. O preço de aquisição foi de R\$6.042, valor referente ao saldo de empréstimo da data, totalmente utilizado (vide nota explicativa nº 33).

12. INVESTIMENTOS

Os investimentos da Companhia são representados pelos saldos a seguir:

	Controladora		Consolidado	
	30/06/20	31/12/19	30/06/20	31/12/19
OceanPact Navegação	9.413	51.313	-	-
OceanPact International	72.529	43.343	-	-
EnvironPact	2.183	1.251	-	-
OceanPact Uruguay	4	4	-	-
OceanPact Geociências	25.504	26.484	-	-
O'Brien's do Brasil	2.952	1.927	5.677	3.706
Servmar	17.624	18.609	-	-
OceanPact Netherlands	55.533	41.704	-	-
Maraú	2.524	2.500	-	-
Total	<u>188.266</u>	<u>187.135</u>	<u>5.677</u>	<u>3.706</u>

(a) Movimentação dos saldos de investimentos

As movimentações nos saldos das investidas estão demonstradas a seguir.

Investidas	Controladora					
	01/04/20	Aporte de Capital	Ajuste de conversão	Equivalência patrimonial	Dividendos	30/06/20
OceanPact Navegação	15.674	-	-	(6.261)	-	9.413
OceanPact International	59.086	-	3.234	10.209	-	72.529
EnvironPact	1.570	-	-	613	-	2.183
OceanPact Uruguay	4	-	-	-	-	4
OceanPact Geociências (**)	30.457	-	1.088	(6.041)	-	25.504
O'Brien's do Brasil	2.282	-	-	670	-	2.952
Servmar (*)	19.128	-	-	(1.504)	-	17.624
OceanPact Netherlands	53.708	-	2.848	(1.023)	-	55.533
Maraú	2.516	-	-	8	-	2.524
Total	184.425	-	7.170	(3.329)	-	188.266

(*) Inclui valor de ágio apurado na aquisição, no valor de R\$4.637.

(**) Inclui valor de ágio apurado na aquisição, no valor de R\$219.

Investidas	Controladora					
	31/12/19	Aporte de Capital	Ajuste de conversão	Equivalência patrimonial	Dividendos	30/06/20
OceanPact Navegação	51.313	-	-	(41.900)	-	9.413
OceanPact International	43.343	4.236	15.524	9.426	-	72.529
EnvironPact	1.251	-	-	932	-	2.183
OceanPact Uruguay	4	-	-	-	-	4
OceanPact Geociências (**)	26.484	-	5.567	(6.547)	-	25.504
O'Brien's do Brasil	1.927	-	-	1.025	-	2.952
Servmar (*)	18.609	-	-	(985)	-	17.624
OceanPact Netherlands	41.704	-	14.923	(1.094)	-	55.533
Maraú	2.500	-	-	24	-	2.524
Total	187.135	4.236	36.014	(39.119)	-	188.266

(*) Inclui valor de ágio apurado na aquisição, no valor de R\$4.637.

(**) Inclui valor de ágio apurado na aquisição, no valor de R\$219.

Investidas	Controladora				
	31/12/18	Ajuste de conversão	Equivalência patrimonial	Dividendos (*)	30/06/19
OceanPact Navegação	51.568	-	3.675	-	55.243
OceanPact International	35.248	(408)	(2.917)	-	31.923
EnvironPact	989	-	(362)	-	627
OceanPact Uruguay	3	-	-	-	3
OceanPact Geociências	12.138	-	216	135	12.489
O'Brien's do Brasil	945	-	(381)	-	564
Servmar (**)	17.418	-	(1.953)	-	15.465
OceanPact Netherlands	(56)	24	490	-	458
Total	118.253	(384)	(1.232)	135	116.772

(*) Valores positivos referem-se a dividendos declarados que foram revertidos no período subsequente.

(**) Inclui valor de ágio apurado na aquisição, no valor de R\$4.637.

Investidas	Controladora				
	01/04/19	Ajuste de conversão	Equivalência patrimonial	Dividendos (*)	30/06/19
OceanPact Navegação	51.918	-	3.325	-	55.243
OceanPact International	33.692	(472)	(1.297)	-	31.923
EnvironPact	867	-	(262)	22	627
OceanPact Uruguay	4	-	(1)	-	3
OceanPact Geociências	12.576	-	(87)	-	12.489
O'Brien's do Brasil	820	-	(256)	-	564
Servmar (**)	15.455	-	10	-	15.465
OceanPact Netherlands	(170)	24	604	-	458
Total	115.162	(448)	2.036	22	116.772

(*) Valores positivos referem-se a dividendos declarados que foram revertidos no período subsequente.

(**) Inclui valor de ágio apurado na aquisição, no valor de R\$4.637.

Investida	01/04/20	Consolidado	
		Equivalência Patrimonial	30/06/20
O'Brien's do Brasil	4.389	1.288	5.677
Total	4.389	1.288	5.677

Investida	31/12/19	Consolidado	
		Equivalência Patrimonial	30/06/20
O'Brien's do Brasil	3.706	1.971	5.677
Total	3.706	1.971	5.677

Investida	01/04/19	Consolidado		
		Ajuste de conversão	Equivalência Patrimonial	30/06/19
OceanPact Geociências	12.576	-	(87)	12.489
O'Brien's do Brasil	1.577	-	(493)	1.084
OML	13.642	(153)	(435)	13.054
Total	27.795	(153)	(1.015)	26.627

Investida	31/12/18	Consolidado			
		Ajuste de conversão	Equivalência Patrimonial	Dividendos	30/06/19
OceanPact Geociências	12.138	-	216	135	12.489
O'Brien's do Brasil	1.817	-	(733)	-	1.084
OML	13.788	(153)	(581)	-	13.054
Total	27.743	(153)	(1.098)	135	26.627

A apropriação dos juros e encargos capitalizados, referente ao empréstimo junto ao Banco Itaú BBA, no investimento da controlada OceanPact Navegação, é reconhecido no resultado de equivalência patrimonial. No período de seis meses findo em 30 de junho de 2020 este valor foi de R\$51 (R\$204 no período de seis meses findo em 30 de junho de 2019). O saldo a apropriar referente a capitalização dos juros em 30 de junho de 2020 é de R\$3.217 (R\$3.268 em 31 de dezembro de 2019).

(b) Informações financeiras resumidas das investidas e conciliação com as informações financeiras intermediárias da Companhia (Controladora e Consolidado)

Os saldos das coligadas, controladas e controladas em conjunto diretas da Companhia em 30 de junho de 2020 e no período de seis meses findo em 30 de junho de 2020 estão apresentados a seguir.

Investidas	Em 30 de junho de 2020					Período de seis meses findo em 30 de junho de 2020	
	Ativo circulante	Ativo não circulante	Passivo circulante	Passivo não circulante	Patrimônio líquido	Receita líquida	Lucro (prejuízo) líquido
OceanPact Navegação	29.286	271.150	30.429	263.761	6.426	31.705	(41.799)
OceanPact International	11	71.236	-	370	70.877	-	9.470
EnvironPact	468	2.725	1.009	-	2.184	44	965
OceanPact Uruguay	4	-	-	-	4	-	-
OceanPact Geociências	43.075	62.302	53.149	28.129	24.099	46.274	(6.430)
O'Brien's do Brasil	18.784	2.207	8.095	1.543	11.353	14.431	3.942
Servmar	23.547	20.041	24.436	6.491	12.661	38.946	(979)
OceanPact Netherlands	4.533	51.694	698	-	55.529	2.866	(1.014)
Maraú	2.550	-	26	-	2.524	-	24
OceanPact México	-	-	-	-	-	-	-

Os saldos das coligadas, controladas e controladas em conjunto diretas da Companhia em 31 de dezembro de 2019 e no período de seis meses findo em 30 de junho de 2019 estão apresentados a seguir.

Investidas	Em 31 de dezembro de 2019					Período de seis meses findo em 30 de junho de 2019	
	Ativo circulante	Ativo não circulante	Passivo circulante	Passivo não circulante	Patrimônio líquido	Receita líquida	Lucro (prejuízo) líquido
OceanPact Navegação	13.289	246.445	23.405	188.284	48.045	13.422	3.777
OceanPact International	1.506	40.177	-	-	41.683	-	(2.955)
EnvironPact	482	1.784	1.011	4	1.251	22	(325)
OceanPact Uruguay	4	-	-	-	4	-	-
OceanPact Geociências	42.821	52.422	36.251	34.031	24.961	13.651	705
O'Brien's do Brasil	14.559	2.371	8.314	1.204	7.412	2.261	(1.464)
Servmar	28.898	22.550	26.530	11.279	13.639	27.321	(1.824)
OceanPact Netherlands	1.924	39.826	46	-	41.704	-	490
Maraú	2.529	1	30	-	2.500	-	-
OceanPact México	1.390	-	-	1.390	-	-	-

O quadro a seguir concilia as informações financeiras das investidas diretas da Companhia com os saldos dos investimentos da controladora.

Em 30 de junho de 2020	Controladora									Total
	OceanPact Navegação	OceanPact International	EnvironPact	OceanPact Uruguay	OceanPact Geociências	O'Brien's do Brasil	Servmar	OceanPact Netherlands	Maraú	
PL investida	6.246	70.877	2.184	4	24.099	11.353	12.661	55.529	2.524	
% participação direta	100%	100%	99,95%	99%	100%	26%	100%	100%	99,9%	
Subtotal	6.246	70.877	2.183	4	24.099	2.952	12.661	55.529	2.521	
Mais valia - ganho remensuração	-	1.659	-	-	482	-	-	-	-	
Mais valia - aquisição participação	-	-	-	-	1.562	-	326	-	-	
Ágio	-	-	-	-	-	-	4.637	-	-	
Capitalização de juros	3.167	-	-	-	-	-	-	-	-	
Outros efeitos	-	(7)	-	-	(639)	-	-	4	3	
Total investimentos	<u>9.413</u>	<u>72.529</u>	<u>2.183</u>	<u>4</u>	<u>25.504</u>	<u>2.952</u>	<u>17.624</u>	<u>55.533</u>	<u>2.524</u>	<u>188.266</u>

Em 31 de dezembro de 2019	Controladora									Total
	OceanPact Navegação	OceanPact International	EnvironPact	OceanPact Uruguay	OceanPact Geociências	O'Brien's do Brasil	Servmar	OceanPact Netherlands	Maraú	
PL investida	48.045	41.683	1.251	4	24.961	7.412	13.639	41.704	2.500	
% participação direta	100%	100%	99,95%	99%	100%	26%	100%	100%	99,9%	
Subtotal	48.045	41.683	1.250	4	24.961	1.927	13.639	41.704	2.498	
Mais valia - ganho remensuração	-	1.660	-	-	482	-	-	-	-	
Mais valia - aquisição participação	-	-	-	-	1.681	-	333	-	-	
Ágio	-	-	-	-	-	-	4.637	-	-	
Capitalização de juros	3.268	-	-	-	-	-	-	-	-	
Outros efeitos	-	-	1	-	(640)	-	-	-	2	
Total investimentos	<u>51.313</u>	<u>43.343</u>	<u>1.251</u>	<u>4</u>	<u>26.484</u>	<u>1.927</u>	<u>18.609</u>	<u>41.704</u>	<u>2.500</u>	<u>187.135</u>

O quadro a seguir concilia as informações financeiras das investidas diretas da Companhia com os saldos do resultado de equivalência patrimonial da controladora.

Período de seis meses findo em 30 de junho de 2020	Controladora								
	OceanPact Navegação	OceanPact International	EnvironPact	OceanPact Geociências	O'Brien's do Brasil	Servmar	OceanPact Netherlands	Maraú	Total
Lucro (prejuízo) da investida	(41.799)	9.470	965	(6.430)	3.942	(978)	(1.014)	24	
% participação direta	100%	100%	99,95%	100%	26%	100%	100%	99,9%	
Subtotal	<u>(41.799)</u>	<u>9.470</u>	<u>965</u>	<u>(6.430)</u>	<u>1.025</u>	<u>(978)</u>	<u>(1.014)</u>	<u>24</u>	
Amortização de mais valia	-	-	-	(117)	-	(7)	-	-	
Amortização juros capitalizados	(101)	-	-	-	-	-	-	-	
Outros efeitos	-	(44)	(33)	-	-	-	(80)	-	
Total resultado de equivalência	<u>(41.900)</u>	<u>9.426</u>	<u>932</u>	<u>(6.547)</u>	<u>1.025</u>	<u>(985)</u>	<u>(1.094)</u>	<u>24</u>	<u>(39.119)</u>

Período de seis meses findo em 30 de junho de 2019	Controladora								
	OceanPact Navegação	OceanPact International	EnvironPact	OceanPact Geociências	O'Brien's do Brasil	Servmar	OceanPact Netherlands	Maraú	Total
Lucro (prejuízo) da investida	3.777	(2.955)	(325)	705	(1.464)	(1.824)	490	-	
% participação direta	100%	100%	99,95%	50%	26%	100%	100%	99,9%	
Subtotal	<u>3.777</u>	<u>(2.955)</u>	<u>(325)</u>	<u>353</u>	<u>(381)</u>	<u>(1.824)</u>	<u>490</u>	<u>-</u>	
Amortização de mais valia	-	-	-	-	-	(129)	-	-	
Amortização juros capitalizados	(102)	-	-	-	-	-	-	-	
Outros efeitos	-	38	(37)	(137)	-	-	-	-	
Total resultado de equivalência	<u>3.675</u>	<u>(2.917)</u>	<u>(362)</u>	<u>216</u>	<u>(381)</u>	<u>(1.953)</u>	<u>490</u>	<u>-</u>	<u>(1.232)</u>

Os quadros a seguir conciliam as informações financeiras das investidas diretas da Companhia com os saldos dos investimentos da controladora.

Em 30 de junho de 2020	Consolidado
	O'Brien's do Brasil
PL investida	11.353
% participação direta	50%
Total investimentos	<u>5.677</u>

	<u>Consolidado</u>
Em 31 de dezembro de 2019	<u>O'Brien's do Brasil</u>
PL investida	7.412
% participação direta	50%
Total investimentos	<u>3.706</u>

Os quadros a seguir conciliam as informações financeiras das investidas diretas da Companhia com os saldos do resultado de equivalência patrimonial do consolidado.

	<u>Consolidado</u>
Período de seis meses findo em 30 de junho de 2020	<u>O'Brien's do Brasil</u>
Lucro da investida	11.353
% participação direta	50%
Total resultado de equivalência	<u>5.677</u>

	<u>Consolidado</u>			
Período de seis meses findo em 30 de junho de 2019	<u>OceanPact Geociências</u>	<u>O'Brien's do Brasil</u>	<u>OML</u>	<u>Total</u>
Lucro (prejuízo) da investida	705	(1.464)	(2.894)	
% participação direta	50%	50%	50%	
Total resultado de equivalência	<u>353</u>	<u>(732)</u>	<u>(1.447)</u>	<u>(1.827)</u>

(c) Informações adicionais sobre determinadas investidas da Companhia

Em 30 de junho de 2020 e em 31 de dezembro de 2019, a OceanPact Tecnologia possuía capital social subscrito e não integralizado de R\$100,00 (cem reais), não possuindo ativos ou passivos nessas datas.

Em 30 de junho de 2020 e em 31 de dezembro de 2019, a OceanPact Uruguay possuía capital social subscrito e integralizado de R\$4.

A Companhia, em novembro de 2019, aumentou sua participação na Oceanpact Geociências, passando de 50% a 100% sua participação na investida em questão e, conseqüentemente, a OceanPact Geociências passou a ser uma controlada integral da Companhia a partir de 4 de novembro de 2019.

A OML é uma investida indireta da Companhia, controlada em conjunto pela OceanPact Internacional e pela OceanPact Geociências e, portanto, consolidada nas informações financeiras intermediárias consolidadas da Companhia desde 4 de novembro de 2019. Anteriormente denominada Gardline Maritime Limited, até a data da aquisição do controle, esta investida não era consolidada nas demonstrações financeiras da Companhia, pois a Companhia, através da sua controlada OceanPact Internacional detinha o controle compartilhado da OML, com 50% de participação, sendo os 50% remanescentes detidos por uma empresa terceira. Em 4 de novembro de 2019, a OceanPact Geociências adquiriu a participação de 50% na OML que era detida pelo terceiro, passando a OceanPact Geociências a exercer controle compartilhado com a OceanPact Internacional na OML. Nesta mesma data a Companhia passou a deter controle na OceanPact Geociências, quando adquiriu a participação remanescente de 50%, e o controle integral, da investida OceanPact Geociências, que detém 50% de participação na OML.

Em 30 de junho de 2020, a OceanPact Serviços Marítimos possui um saldo a pagar aos vendedores, referente à aquisição da Servymar, no valor de R\$2.233, apresentado na rubrica "Outras obrigações" do passivo não circulante (R\$2.233 em 31 de dezembro de 2019). Não há incidência de juros sobre esse saldo e a Companhia tem a expectativa de efetuar o pagamento no final do exercício a findar-se em 31 de dezembro de 2021.

Em 30 de junho de 2020 e em 31 de dezembro de 2019 a OceanPact Netherlands possuía capital subscrito e integralizado no valor de R\$43.602, equivalente a US\$10.819 mil.

Em 30 de junho de 2020 e em 31 de dezembro de 2019 a Maraú possuía capital social integralizado de R\$2.500 e saldo de caixa e equivalentes de caixa no mesmo valor.

Em 30 de junho de 2020 e em 31 de dezembro de 2019, a Camamú possuía capital social subscrito e não integralizado de R\$2.500, não possuindo ativos ou passivos nessa data.

Em 30 de junho de 2020 e em 31 de dezembro de 2019, a OceanPact México possuía capital social subscrito e não integralizado de R\$106, equivalentes a US\$ 26 mil.

A Cod Hole é uma investida indireta da Companhia, controlada da OceanPact International Holding Cayman e, portanto, consolidada nas informações financeiras intermediárias consolidadas da Companhia.

A MMB é uma investida indireta da Companhia, controlada da Cod Hole e, portanto, consolidada nas informações financeiras intermediárias consolidadas da Companhia.

No período de seis meses findo em 30 de junho de 2020 foram realizados pela Companhia aportes de capital na investida OceanPact International que somaram US\$870 mil, equivalente a R\$4.236.

13. DIVIDENDOS A RECEBER

A seguir apresentamos a movimentação dos saldos de dividendos a receber:

	Controladora			
	31/12/19	Baixas	Adições	30/06/20
O'Briens do Brasil	389	-	-	389
OceanPact Navegação	1.392	-	-	1.392
EnvironPact	1.000	-	-	1.000
Maraú	20	-	-	20
	<u>2.801</u>	<u>-</u>	<u>-</u>	<u>2.801</u>

	Controladora			
	31/12/18	Baixas	Adições	30/06/19
O'Briens do Brasil	8	-	-	8
OceanPact Geociências	135	(135)	-	-
OceanPact Navegação	2.382	(251)	-	2.131
	<u>2.525</u>	<u>(386)</u>	<u>-</u>	<u>2.139</u>

	Consolidado			
	31/12/19	Baixas	Adições	30/06/20
O'Briens do Brasil	746	(4)	-	742
	<u>746</u>	<u>(4)</u>	<u>-</u>	<u>742</u>

	Consolidado			
	31/12/18	Baixas	Adições	30/06/19
O'Briens do Brasil	14	-	-	14
OceanPact Geociências	135	(135)	-	-
	<u>149</u>	<u>(135)</u>	<u>-</u>	<u>14</u>

14. DIREITO DE USO

	Controladora								
	31/12/19	Adições	Baixas	30/06/20	31/12/18	Adoção Inicial	Adições	Baixas	30/06/19
Direito de uso									
Imóveis - arrendamento	15.214	-	-	15.214	-	11.945	3.269	-	15.214
Embarcações - arrendamento	14.878	4.849	(248)	19.479	-	24.797	7.813	-	32.610
Subtotal	30.092	4.849	(248)	34.693	-	36.742	11.082	-	47.824
Amortização acumulada									
Imóveis - arrendamento	(1.926)	(1.008)	-	(2.934)	-	-	(917)	-	(917)
Embarcações - arrendamento	(4.050)	(3.960)	-	(8.010)	-	-	(9.522)	-	(9.522)
Subtotal	(5.976)	(4.968)	-	(10.944)	-	-	(10.439)	-	(10.439)
Total líquido	24.116	(119)	(248)	23.749	-	36.742	643	-	37.385
	Consolidado								
	31/12/19	Adições	Baixas	30/06/20	31/12/18	Adoção inicial	Adições	Baixas	30/06/19
Direito de uso									
Imóveis - arrendamento	19.867	-	-	19.867	-	14.425	3.281	-	17.706
Embarcações - arrendamento	14.065	4.849	(248)	18.666	-	24.797	5.736	(494)	30.039
Subtotal	33.932	4.849	(248)	38.533	-	39.222	9.017	(494)	47.745
Amortização acumulada									
Imóveis - arrendamento	(2.774)	(1.410)	-	(4.184)	-	-	(1.461)	-	(1.461)
Embarcações - arrendamento	(3.274)	(2.377)	-	(5.651)	-	-	(8.852)	60	(8.792)
Subtotal	(6.048)	(3.787)	-	(9.835)	-	-	(10.313)	60	(10.253)
Total líquido	27.884	1.062	(248)	28.698	-	39.222	(1.296)	(434)	37.492

	Controladora							
	01/04/20	Adições	Baixas	30/06/20	01/04/19	Adições	Baixas	30/06/19
<u>Direito de uso</u>								
Imóveis - arrendamento	15.214	-	-	15.214	15.214	-	-	15.214
Embarcações - arrendamento	19.727	-	(248)	19.479	24.797	7.813	-	32.610
Subtotal	34.941	-	(248)	34.693	40.011	7.813	-	47.824
<u>Amortização acumulada</u>								
Imóveis - arrendamento	(2.430)	(504)	-	(2.934)	(413)	(504)	-	(917)
Embarcações - arrendamento	(5.707)	(2.303)	-	(8.010)	(4.426)	(5.096)	-	(9.522)
Subtotal	(8.137)	(2.807)	-	(10.944)	(4.839)	(5.600)	-	(10.439)
Total líquido	26.804	(2.807)	(248)	23.749	35.172	2.213	-	37.385
	Consolidado							
	01/04/20	Adições	Baixas	30/06/20	01/04/19	Adições	Baixas	30/06/19
<u>Direito de uso</u>								
Imóveis - arrendamento	19.867	-	-	19.867	17.694	12	-	17.706
Embarcações - arrendamento	18.914	-	(248)	18.666	30.533	-	(494)	30.039
Subtotal	38.781	-	(248)	38.533	48.227	12	(494)	47.745
<u>Amortização acumulada</u>								
Imóveis - arrendamento	(3.505)	(679)	-	(4.184)	(491)	(970)	-	(1.461)
Embarcações - arrendamento	(4.088)	(1.563)	-	(5.651)	(4.589)	(4.263)	60	(8.792)
Subtotal	(7.593)	(2.242)	-	(9.835)	(5.080)	(5.233)	60	(10.253)
Total líquido	31.188	(2.242)	(248)	28.698	43.147	(5.221)	(434)	37.492

O direito de uso de imóvel de terceiros e embarcações, são referentes a 9 contratos firmados pela Companhia e por suas controladas vigentes em 30 de junho de 2020 (10 contratos vigentes em 31 de dezembro de 2019). Vide nota explicativa nº 20 para maiores informações acerca dos contratos de arrendamento firmados e vigentes em 30 de junho de 2020.

As taxas de amortização anual utilizadas pela Companhia e suas controladas, estão considerando os prazos dos respectivos contratos de arrendamento.

Não foi identificada necessidade de constituição de provisão para perda nos ativos desta natureza.

A controlada Servmar atua como arrendatária em determinados contratos de arrendamento firmados com terceiros, classificados como arrendamentos financeiros até 31 de dezembro de 2018, devido ao fato da controlada em questão reter substancialmente todos os riscos e benefícios dos bens arrendados. Conseqüentemente, em 31 de dezembro de 2018, a controlada Servmar vinha reconhecendo em seu ativo imobilizado determinados bens arrendados, tendo como contrapartida o reconhecimento de passivo de arrendamento. Em função da aplicação da norma CPC 06 (R2) - Arrendamentos, equivalente ao IFRS 16 – Leases, tais saldos foram transferidos do imobilizado para direito de uso em 1º de janeiro de 2019.

15. IMOBILIZADO

	Controladora							
	31/12/19	Adições	Baixas	30/06/20	31/12/18	Adições	Baixas	30/06/19
Custo corrigido:								
Embarcações e docagens	137.596	36.423	-	174.019	82.976	7.324	-	90.300
Máquinas e equipamentos	48.955	5.563	-	54.518	44.091	2.597	-	46.688
Computadores e periféricos	2.193	354	-	2.547	1.592	168	-	1.760
Móveis e utensílios	918	87	-	1.005	487	4	-	491
Instalações	605	64	-	669	511	77	-	588
Benf. em imóveis de terceiros	5.714	35	-	5.749	2.037	418	-	2.455
Adiantamento a fornecedores	-	4.003	-	4.003	-	-	-	-
Subtotal	195.981	46.529	-	242.510	131.694	10.588	-	142.282
Depreciação acumulada:								
Embarcações e docagens	(67.761)	(6.377)	-	(74.138)	(51.805)	(6.800)	-	(58.605)
Máquinas e equipamentos	(21.910)	(2.361)	-	(24.271)	(18.339)	(2.223)	-	(20.562)
Computadores e periféricos	(1.360)	(141)	-	(1.501)	(1.152)	(96)	-	(1.248)
Móveis e utensílios	(362)	(45)	-	(407)	(304)	(22)	-	(326)
Instalações	(331)	(34)	-	(365)	(268)	(31)	-	(299)
Benf. em imóveis de terceiros	(2.100)	(356)	-	(2.456)	(2.022)	(12)	-	(2.034)
Subtotal	(93.824)	(9.314)	-	(103.138)	(73.890)	(9.184)	-	(83.074)
Total líquido	102.157	37.215	-	139.372	57.804	1.404	-	59.208

	Controladora							
	01/04/20	Adições	Baixas	30/06/20	01/04/19	Adições	Baixas	30/06/19
Custo corrigido:								
Embarcações e docagens	147.214	26.805	-	174.019	87.473	2.827	-	90.300
Máquinas e equipamentos	50.160	4.358	-	54.518	45.043	1.645	-	46.688
Computadores e periféricos	2.399	148	-	2.547	1.721	39	-	1.760
Móveis e utensílios	1.006	-	-	1.006	491	0	-	491
Instalações	605	63	-	668	562	26	-	588
Benf. em imóveis de terceiros	5.745	4	-	5.749	2.037	418	-	2.455
Adiantamento a fornecedores	1.205	2.798	-	4.003	-	-	-	-
Subtotal	208.334	34.176	-	242.510	137.327	4.955	-	142.282
Depreciação acumulada:								
Embarcações e docagens	(71.111)	(3.027)	-	(74.138)	(55.407)	(3.198)	-	(58.605)
Máquinas e equipamentos	(23.084)	(1.187)	-	(24.271)	(19.423)	(1.139)	-	(20.562)
Computadores e periféricos	(1.427)	(74)	-	(1.501)	(1.199)	(49)	-	(1.248)
Móveis e utensílios	(384)	(23)	-	(407)	(315)	(11)	-	(326)
Instalações	(347)	(18)	-	(365)	(283)	(16)	-	(299)
Benf. em imóveis de terceiros	(2.278)	(178)	-	(2.456)	(2.028)	(6)	-	(2.034)
Subtotal	(98.631)	(4.507)	-	(103.138)	(78.655)	(4.419)	-	(83.074)
Total líquido	109.703	29.669	-	139.372	58.672	536	-	59.208

Consolidado										
	31/12/19	Adições	Baixas	Ajuste de Conversão	30/06/20	31/12/18	Adições	Baixas	Ajuste de Conversão	30/06/19
Custo corrigido:										
Embarcações e docagens	427.341	37.365	(53)	40.685	505.338	337.538	14.861	(3.374)	(310)	348.715
Máquinas e equipamentos	124.014	32.227	(14.599)	11.224	152.866	82.253	3.456	(568)	(237)	84.904
Computadores e periféricos	3.118	589	-	-	3.707	1.825	253	-	-	2.078
Móveis e utensílios	1.351	88	-	-	1.439	619	6	(2)	-	623
Instalações	877	85	-	-	962	529	77	-	-	606
Veículos	6.871	-	-	-	6.871	6.939	-	(2.393)	-	4.546
Benf. em imóveis de terceiros	6.578	619	-	-	7.197	2.036	848	-	-	2.884
Adiantamentos a fornecedores	-	7.078	-	-	7.078	-	-	-	-	-
Subtotal	<u>570.150</u>	<u>78.051</u>	<u>(14.652)</u>	<u>51.909</u>	<u>685.458</u>	<u>431.739</u>	<u>19.501</u>	<u>(6.337)</u>	<u>(547)</u>	<u>444.356</u>
Depreciação acumulada:										
Embarcações e docagens	(118.757)	(21.284)	8	(16.820)	(156.853)	(85.616)	(12.993)	220	15	(98.374)
Máquinas e equipamentos	(34.825)	(6.241)	3.421	(2.788)	(40.433)	(26.061)	(6.972)	115	20	(32.898)
Computadores e periféricos	(1.485)	(274)	-	-	(1.759)	(1.197)	(140)	-	-	(1.337)
Móveis e utensílios	(383)	(77)	-	-	(460)	(326)	(32)	1	-	(357)
Instalações	(338)	(56)	-	-	(394)	(268)	(31)	-	-	(299)
Veículos	(3.049)	-	-	-	(3.049)	(1.727)	(404)	263	-	(1.868)
Benf. em imóveis de terceiros	(2.189)	(873)	-	-	(3.062)	(2.022)	(12)	-	-	(2.034)
Subtotal	<u>(161.026)</u>	<u>(28.805)</u>	<u>3.429</u>	<u>(19.608)</u>	<u>(206.010)</u>	<u>(117.217)</u>	<u>(20.584)</u>	<u>599</u>	<u>35</u>	<u>(137.167)</u>
Total líquido	<u>409.124</u>	<u>49.246</u>	<u>(11.223)</u>	<u>32.301</u>	<u>479.448</u>	<u>314.522</u>	<u>(1.083)</u>	<u>(5.738)</u>	<u>(512)</u>	<u>307.189</u>

	Consolidado									
	01/04/20	Adições	Baixas	Ajuste de Conversão	30/06/20	01/04/19	Adições	Baixas	Ajuste de Conversão	30/06/19
Custo corrigido:										
Embarcações e docagens	470.783	26.076	(53)	8.532	505.338	344.686	4.505	-	(476)	348.715
Máquinas e equipamentos	138.763	26.121	(14.171)	2.153	152.866	82.745	2.526	(3)	(364)	84.904
Computadores e periféricos	3.506	201	-	-	3.707	2.019	59	-	-	2.078
Móveis e utensílios	1.439	-	-	-	1.439	623	2	(2)	-	623
Instalações	888	74	-	-	962	580	26	-	-	606
Veículos	6.871	-	-	-	6.871	4.546	-	-	-	4.546
Benf. em imóveis de terceiros	6.897	300	-	-	7.197	2.155	729	-	-	2.884
Adiantamentos a fornecedores	3.808	3.270	-	-	7.078	-	-	-	-	-
Subtotal	<u>632.955</u>	<u>56.042</u>	<u>(14.224)</u>	<u>10.685</u>	<u>685.458</u>	<u>437.354</u>	<u>7.847</u>	<u>(5)</u>	<u>(840)</u>	<u>444.356</u>
Depreciação acumulada:										
Embarcações e docagens	(141.714)	(11.001)	8	(4.146)	(156.853)	(91.927)	(6.566)	-	119	(98.374)
Máquinas e equipamentos	(40.629)	(2.431)	3.162	(535)	(40.433)	(29.486)	(4.120)	2	706	(32.898)
Computadores e periféricos	(1.616)	(143)	-	-	(1.759)	(1.265)	(72)	-	-	(1.337)
Móveis e utensílios	(421)	(39)	-	-	(460)	(342)	(16)	1	-	(357)
Instalações	(365)	(29)	-	-	(394)	(283)	(16)	-	-	(299)
Veículos	(3.049)	-	-	-	(3.049)	(1.868)	-	-	-	(1.868)
Benf. em imóveis de terceiros	(2.412)	(650)	-	-	(3.062)	(2.028)	(6)	-	-	(2.034)
Subtotal	<u>(190.206)</u>	<u>(14.293)</u>	<u>3.170</u>	<u>(4.681)</u>	<u>(206.010)</u>	<u>(127.199)</u>	<u>(10.796)</u>	<u>3</u>	<u>825</u>	<u>(137.167)</u>
Total líquido	<u>442.749</u>	<u>41.749</u>	<u>(11.054)</u>	<u>6.004</u>	<u>479.448</u>	<u>310.155</u>	<u>(2.949)</u>	<u>(2)</u>	<u>(15)</u>	<u>307.189</u>

As taxas de depreciação anual utilizadas pela Companhia, para todos os períodos reportados, considerando bens adquiridos novos, estão relacionadas a seguir.

Bens	Taxa anual
Embarcações	5% e 10%
Máquinas e equipamentos	10%
Computadores e periféricos	20%
Móveis e utensílios	10%
Instalações	10%
Benfeitorias imóveis e embarcações de terceiros	(*)
Veículos	20%
Docagens	20% e 40%
(*) Depreciação pelo prazo de locação dos bens de terceiros.	

As principais adições ao ativo imobilizado no período de seis meses findo em 30 de junho de 2020 foram: aquisição da embarcação Sealion pela Companhia e aquisição de equipamentos pela investida Cod Hole.

As adições dos períodos de três e seis meses findos em 30 de junho de 2020 na linha de adiantamentos a fornecedores são decorrentes de adiantamentos efetuados pela Companhia e suas investidas para aquisição de materiais a serem utilizados na prestação de serviços de docagem nas embarcações do Grupo. O empréstimo firmado entre a OceanPact Navegação e o BNDES tem as embarcações motivos dos financiamentos dadas em garantia desta dívida. As embarcações dadas em garantia deste empréstimo são Fernando de Noronha e Jim Obrien que possuem em conjunto valor contábil de R\$ 153.931 em 30 de junho de 2020.

Nas datas-bases de 30 de junho de 2020 e em 31 de dezembro de 2019, a Companhia efetuou a análise dos indicativos de "impairment", concluindo não haver indicativos que apontassem uma eventual necessidade de reconhecimento de provisão para perda por redução a valor recuperável dos itens componentes do seu ativo imobilizado.

16. INTANGÍVEL

	Controladora			
	31/12/19	Adições	Baixas	30/06/20
<u>Custo:</u>				
Licenças de softwares	3.031	181	-	3.212
Adiantamentos a fornecedores	-	29	-	29
<u>Amortização acumulada:</u>				
Licenças de softwares	(2.100)	(280)	-	(2.380)
Total líquido	931	(70)	-	861

	Controladora			
	31/12/18	Adições	Baixas	30/06/19
<u>Custo:</u>				
Licenças de softwares	2.923	108	-	3.031
<u>Amortização acumulada:</u>				
Licenças de softwares	(1.536)	(282)	-	(1.818)
Total líquido	1.387	(174)	-	1.213

	Consolidado				
	31/12/19	Adições	Baixas	Ajuste de Conversão	30/06/20
<u>Custo:</u>					
Licenças de softwares	4.084	480	-	346	4.910
Ágio - Rentabilidade futura (*)	4.856	-	-	-	4.856
Adiantamentos a fornecedores	-	58	-	-	58
<u>Amortização acumulada:</u>					
Licenças de softwares	(2.293)	(430)	-	(64)	(2.787)
Total líquido	6.647	108	-	282	7.037

	Consolidado				30/06/19
	31/12/18	Adições	Baixas	Ajuste de Conversão	
Custo:					
Licenças de softwares	3.412	604	-	(4)	4.012
Ágio - Rentabilidade futura (*)	4.637	-	-	-	4.637
Amortização acumulada:					
Licenças de softwares	(1.540)	(416)	-	-	(1.956)
Total líquido	6.509	188	-	(4)	6.693

(*) O ágio oriundo de rentabilidade futura é referente ao investimento na controlada Servmar, adquirido em 5 de janeiro de 2018 (vide nota explicativa nº 12) e ao investimento na controlada OceanPact Geociências, adquirido em 4 de novembro de 2019.

A taxa de amortização anual das licenças de softwares utilizada pela Companhia é de 20% para os períodos apresentados (controladora e consolidado).

Em 30 de junho de 2020 e em 31 de dezembro de 2019, a Companhia efetuou a análise de "impairment" de ativos intangíveis, concluindo não haver indicativos que apontassem uma eventual necessidade de reconhecimento de provisão para perda por redução ao valor recuperável dos itens componentes do seu ativo intangível, exceto o ágio, cuja avaliação deve ser anual.

Com relação ao ágio a Companhia efetuou, na data-base de 31 de dezembro de 2019, teste de impairment, concluindo não haver necessidade de reconhecimento de provisão para perda por redução ao valor recuperável do ágio. A Companhia utilizou como base para o teste de impairment, o valor em uso, tendo considerado as seguintes principais premissas no teste realizado:

- Foram considerados os fluxos de caixa futuros estimados para os próximos 5 anos, tendo como base informações históricas das investidas;
- Foi considerada taxa de crescimento de 1% a.a. (sem inflação);
- A taxa de desconto aplicada foi de 7,6% a.a. em termos reais e o fluxo não considerou inflação prevista; e
- Não foi considerada previsão de pagamentos de imposto de renda e contribuição social nos fluxos de caixa estimados.

17. FORNECEDORES

	Controladora		Consolidado	
	30/06/20	31/12/19	30/06/20	31/12/19
Subsea7 do Brasil Ltda.	9.858	9.140	9.858	9.140
Seacor Offshore do Brasil S.A.	-	343	-	343
Fornecedores partes relacionadas (nota explicativa nº 23)	1.266	1.020	9	125
Outros fornecedores (*)	34.619	19.426	52.298	40.354
	<u>45.743</u>	<u>29.929</u>	<u>62.165</u>	<u>49.962</u>
Circulante	45.743	29.929	62.165	49.962

(*) Saldo pulverizado de fornecedores relacionados com contas a pagar da Companhia e suas controladas de materiais e serviços relacionados, principalmente, às atividades operacionais desempenhadas.

Em 30 de junho de 2020, o saldo mais representativo era devido ao fornecedor Subsea7 do Brasil Ltda., correspondente a 22% do saldo em aberto para fins de controladora e 16% para fins de consolidado.

A Subsea7 do Brasil Ltda. presta serviços de inspeção em embarcações e a Seacor Offshore do Brasil S.A. presta serviço referente a afretamento de embarcações, ambos serviços usuais no curso normal das atividades operacionais da Companhia.

18. PROVISÃO PARA RISCOS

A Companhia e suas controladas figuram como parte em processos administrativos e judiciais de natureza tributária, cível e trabalhista surgidos no curso normal dos seus negócios, realizando depósitos judiciais quando necessário. As provisões para os eventuais desembolsos decorrentes desses processos são estimadas e atualizadas pela Administração da Companhia, amparada pela opinião de seus consultores jurídicos externos.

Em 30 de junho de 2020 e em 31 de dezembro de 2019, a provisão registrada em relação àquelas causas consideradas como perda provável apresenta a seguinte composição e os períodos de seis meses findos em 30 de junho de 2020 e em 30 de junho de 2019, apresentam a seguinte movimentação:

	Controladora			Consolidado		
	Trabalhista	Cível	Total	Trabalhista	Cível	Total
Saldo em 31/12/19	1.356	-	1.356	1.666	69	1.735
Provisões	-	-	-	63	-	63
Reversões	(1.278)	-	(1.278)	(1.344)	-	(1.344)
Pagamentos	-	-	-	-	-	-
Saldo em 30/06/20	78	-	78	385	69	454
Saldo em 31/12/18	12	-	12	115	137	252
Provisões	-	-	-	-	-	-
Reversões	-	-	-	-	-	-
Pagamentos	-	-	-	-	-	-
Saldo em 30/06/19	12	-	12	115	137	252

	Controladora			Consolidado		
	Trabalhista	Cível	Total	Trabalhista	Cível	Total
Saldo em 01/04/20	12	-	12	115	137	252
Provisões	-	-	-	-	-	-
Reversões	42	-	42	249	-	249
Pagamentos	-	-	-	-	(68)	(68)
Saldo em 30/06/20	54	-	54	364	69	433
Saldo em 01/04/19	78	-	78	383	69	452
Provisões	-	-	-	-	-	-
Reversões	-	-	-	-	68	68
Pagamentos	(66)	-	(66)	(268)	-	(268)
Saldo em 30/06/19	12	-	12	115	137	252

Durante o período de seis meses findo em 30 de junho de 2020, houve reversões de provisão, sendo as mais relevantes relacionadas a dois processos trabalhistas que tiveram a probabilidade de perda alterada de provável para remota e possível, com base na opinião dos consultores jurídicos da Companhia, nos valores de R\$885 e R\$243, respectivamente.

Os principais processos classificados com expectativa de perda provável e, portanto, constituídas provisões nas informações financeiras intermediárias estão resumidas abaixo:

- Trabalhistas: envolve reclamações trabalhistas, sendo que as mais relevantes, individualmente, dizem respeito a: horas extras, questionamento acerca de verbas rescisórias, dentre outros direitos trabalhistas.

Passivos contingentes com expectativa de perda possível

Os processos judiciais e administrativos, cuja expectativa de perda é classificada como possível na opinião da Administração, baseada no entendimento dos seus consultores jurídicos externos, não possuem provisão correspondente reconhecida. Essas causas estão distribuídas da seguinte forma:

	Controladora		Consolidado	
	30/06/20	31/12/19	30/06/20	31/12/19
Trabalhistas	2.248	1.255	3.070	1.255
Cíveis	3.600	-	3.600	4.436
Tributárias	6.807	6.947	6.807	6.947
	<u>12.655</u>	<u>8.202</u>	<u>13.477</u>	<u>12.638</u>

As principais contingências em 30 de junho de 2020, classificadas com expectativa de perda possível se referem à: (i) manifestação de inconformidade em face de retenções na fonte efetivamente sofridas e devidamente informadas (natureza tributária) no valor estimado de R\$5.767, (ii) arbitragem de fornecedor decorrente de rescisão de contrato de afretamento de casco pela controladora (natureza cível) no valor estimado de R\$3.493.

19. EMPRÉSTIMOS E FINANCIAMENTOS

	Controladora		Consolidado	
	30/06/20	31/12/19	30/06/20	31/12/19
Aymoré	280	-	280	-
Banco ABC Brasil	10.753	13.139	17.680	23.252
Banco Bocom BBM	5.277	6.877	5.277	6.877
Banco Bradesco	45.499	48.990	46.173	50.141
Banco CCB Múltiplo	16.186	17.735	16.186	17.735
Banco do Brasil	9.973	-	9.973	-
Banco Guanabara	-	-	9.775	6.444
Banco Itaú	14.577	15.180	38.658	39.962
Banco Santander	6.883	8.804	21.103	30.607
BNDES	22.059	-	295.207	203.432
Caixa Econômica	-	-	9.965	-
FINEP	16.562	16.504	16.562	16.504
Total	<u>148.049</u>	<u>127.229</u>	<u>486.839</u>	<u>394.954</u>
Circulante	65.398	45.928	110.482	86.050
Não circulante	82.651	81.301	376.357	308.904

As taxas de juros e as datas dos vencimentos dos saldos de empréstimos e financiamentos, em aberto em 30 de junho de 2020, estão discriminadas abaixo.

Instituições financeiras	Finalidade	Taxa de juros mensal (%)	Vencimento (*)
Aymoré	Financiamento de bens	1,15%	abr/23
Banco ABC Brasil	Capital de giro	0,17 a 0,41 + CDI	nov/22
Banco Bocom BBM	Capital de giro	0,14 + DI	dez/21
Banco Bradesco	Capital de giro	0,17 a 0,20 + CDI	nov/22
Banco CCB Múltiplo	Capital de giro	0,23 + CDI	dez/22
Banco do Brasil	Capital de giro	0,54 + CDI	abr/21
Banco Guanabara	Capital de giro	0,32 a 0,55% + CDI	set/22
		0,22 a 0,37 + CDI	ago/25
Banco Itaú	Capital de giro e financiamento de bens	0,051+ DI over CETIP	set/20
		0,17 + TLP	jun/23
Banco Santander	Capital de giro	0,51 + TJLP	nov/20
		0,21 a 0,42 + CDI	jul/23
BNDES	Financiamento de embarcações	0,23 a 0,32 + Variação do dólar	abr/32
Caixa Econômica	Capital de giro	0,36 + CDI	abr/23
FINEP	Financiamento de projeto	TJLP	abr/31

(*) As datas acima representam o vencimento máximo da dívida com a referida instituição financeira.

Durante o período de seis meses findo em 30 de junho de 2020, a controladora captou R\$20.486 junto ao BNDES para aquisição da embarcação Sealion com prazo de vencimento em 2023, R\$10.000 junto ao Banco do Brasil e R\$3.000 junto ao Banco Itaú, estes dois últimos com a finalidade de capital de giro. Adicionalmente, houve captação de R\$1.488 decorrente de aditivos firmados a contratos vigentes durante os seus primeiros meses de 2020.

Durante o período de seis meses findo em 30 de junho de 2020, a investida OceanPact Navegação captou R\$10.000 junto à Caixa Econômica com prazo de vencimento em 2023 e a investida OceanPact Geociências captou R\$5.000 junto ao Banco Guanabara com prazo de vencimento em 2021, ambos para capital de giro.

O saldo a pagar ao BNDES é referente ao empréstimo, concedido à controlada OceanPact Navegação pelo Fundo da Marinha Mercante em conexão com a construção de embarcações. Este contrato firmado com o BNDES foi celebrado em 17 de julho de 2014 apresenta cláusula obrigando a manutenção de uma conta centralizadora, onde deve ser mantido o valor correspondente a no mínimo três meses da dívida mensal, incluindo principal e juros (nota explicativa nº 5). O empréstimo junto ao BNDES é atrelado ao dólar norte-americano.

O financiamento junto à FINEP foi contratado em 25 de março de 2019 com o objetivo de realizar um projeto específico de plataforma Cronos, que integrará dados meteoceanográficos de diferentes fontes, com o objetivo de reduzir o tempo entre a detecção de um incidente e uma resposta eficaz. O valor total do contrato é de R\$34.834, tendo sido liberado no exercício findo em 31 de dezembro de 2019 o valor de R\$16.460 e a primeira parcela será paga em um prazo de 48 meses a partir da data da assinatura do contrato. Em conexão com este empréstimo, a Companhia efetuou um depósito garantia junto ao Banco Bocom BBM e se comprometeu a efetuar depósitos mensais por 48 meses, ao longo do prazo de carência. Como contrapartida, o Banco Bocom BBM emitiu uma carta de fiança à FINEP, no valor de R\$16.675, em conexão com o financiamento em questão. Tal investimento poderá ser utilizado para quitar o referido financiamento em data futura e, em 30 de junho de 2020 constituía um saldo de R\$5.854 (vide nota explicativa nº 5).

A movimentação do saldo de empréstimos e financiamentos nos períodos apresentados, está apresentada a seguir:

	<u>Controladora</u>	<u>Consolidado</u>
Saldo em 31/12/19	127.229	394.954
Novas captações	35.282	51.169
Pagamentos de principal	(16.336)	(35.434)
Pagamentos de juros	(1.671)	(4.599)
Variação cambial	1.275	74.664
Juros apropriados	2.270	6.085
Saldo em 30/06/2020	<u>148.049</u>	<u>486.839</u>

Saldo em 31/12/18	36.123	262.350
Novas captações	34.346	42.846
Encargos capitalizados	(430)	(524)
Pagamentos de principal	(10.653)	(20.454)
Pagamentos de juros	(2.051)	(8.192)
Variação cambial	-	(1.493)
Juros apropriados	2.515	6.908
Saldo em 30/06/19	<u>59.850</u>	<u>281.441</u>

	<u>Controladora</u>	<u>Consolidado</u>
Saldo em 01/04/20	120.282	433.124
Novas captações	32.282	48.169
Pagamentos de principal	(6.021)	(11.976)
Pagamentos de juros	(750)	(1.240)
Variação cambial	1.275	16.131
Juros apropriados	981	2.631
Saldo em 30/06/2020	<u>148.049</u>	<u>486.839</u>

Saldo em 01/04/19	53.539	278.110
Novas captações	10.000	16.121
Pagamentos de principal	(4.038)	(9.231)
Pagamentos de juros	(237)	(2.246)
Variação cambial	0	(2.916)
Juros apropriados	586	1.603
Saldo em 30/06/2019	<u>59.850</u>	<u>281.441</u>

Os valores a pagar até a liquidação dos saldos apresentados anteriormente, classificadas no passivo não circulante, estão discriminados a seguir (não considera encargos futuros):

<u>Ano</u>	<u>Controladora</u>	<u>Consolidado</u>
2021	45.202	94.255
2022	18.221	62.215
2023	4.302	35.563
2024	2.619	30.933
Após 2025	12.307	153.391
Total	<u>82.651</u>	<u>376.357</u>

A Companhia não possui parcelas a pagar vencidas nas datas-bases apresentadas.

Alguns empréstimos e financiamentos firmados pela Companhia e suas controladas possuem cláusulas restritivas financeiras e não financeiras, que se descumpridas implicam no vencimento antecipado das dívidas. A Companhia informa que todas as cláusulas restritivas foram atingidas nas datas-bases apresentadas. A seguir listamos estas principais cláusulas dos empréstimos e financiamentos em aberto:

Instituições financeiras	Principais cláusulas restritivas
Banco Santander BNDES	Atingimento de DFL / EBITDA de 2x em 2020 e 1,5x a partir de 2021 Manutenção do saldo da conta centralizadora, cumprimento de determinadas obrigações relacionadas a treinamento em caso de redução de pessoal, adoção de medidas de proteção ao meio ambiente

Além das principais cláusulas restritivas mencionadas acima, alguns contratos possuem determinadas obrigações de entrega de demonstrações financeiras, aprovação prévia em caso de alteração do controle societário, dentre outras.

20. PASSIVO DE ARRENDAMENTO

	Controladora	Consolidado
Passivo de arrendamento em 31/12/2018	-	8.982
Adoção inicial IFRS 16	36.742	39.222
Pagamentos de principal	(5.426)	(7.515)
Pagamentos de juros	(1.080)	(1.412)
Juros apropriados	2.081	2.292
Novos arrendamentos	11.082	3.281
Outros	(1)	1
Passivo de arrendamento em 30/06/2019	43.398	44.851
Passivo de arrendamento em 31/12/2019	29.422	30.600
Pagamentos de principal	(3.273)	(3.659)
Pagamentos de juros	(1.051)	(1.391)
Juros apropriados	1.481	1.620
Novos arrendamentos	4.849	4.849
Baixa de arrendamento	(248)	(248)
Outros	(22)	(22)
Passivo de arrendamento em 30/06/2020	31.158	31.749
Máquinas e equipamentos	-	3.538
Imóveis	15.223	19.495
Embarcações	15.935	8.716
	Controladora	Consolidado
Passivo de arrendamento em 01/04/2019	39.409	49.881
Juros apropriados	1.129	1.148
Novos arrendamentos	7.813	12
Pagamentos de principal	(4.247)	(5.312)
Pagamentos de juros	(705)	(866)
Outros	(1)	(12)
Passivo de arrendamento em 30/06/2019	43.398	44.851
Passivo de arrendamento em 01/04/2020	33.056	34.012
Juros apropriados	731	805
Pagamentos de principal	(2.020)	(2.288)
Pagamentos de juros	(361)	(532)
Baixa de arrendamento	(248)	(248)
Outros	-	-
Passivo de arrendamento em 30/06/2020	31.158	31.749

As naturezas dos contratos de arrendamento firmados pela Companhia e suas controladas, vigentes em 30 de junho de 2020, assim como data de vencimento, período de vigência e as taxas de desconto utilizadas, estão apresentadas a seguir.

<u>Tipo de contrato – Direito de uso</u>	<u>Taxa desconto mensal</u>	<u>Vigência do contrato</u>	<u>Vencimento</u>
1 Imóvel Filial Niterói	0,91%	8 anos	mai/27
2 Imóvel Filial Guarujá	0,91%	3 anos	jun/22
3 Imóvel Matriz	0,87%	6 anos	abr/25
4 Imóvel Filial Macaé	0,91%	3 anos	out/22
5 Imóvel Filial São João da Barra	0,91%	8 anos	set/27
6 Afretamento embarcação BS Camboriu	0,81%	3 anos	nov/22
7 Afretamento embarcação Parcel das Paredes (*)	0,78%	13 meses	ago/20
8 Afretamento embarcação Seacor Grant (*)	0,74%	3 anos	mar/22
9 Afretamento embarcação Didi K	0,60%	16 meses	abr/21

(*) Contratos de afretamento firmados entre a Companhia e a sua controlada OceanPact Netherlands. O passivo de arrendamento referentes a essas embarcações é de R\$ 7.241 em 30 de junho de 2020 (R\$ 8.515 em 31 de dezembro de 2019).

	<u>Controladora</u>		<u>Consolidado</u>	
	<u>30/06/20</u>	<u>31/12/19</u>	<u>30/06/20</u>	<u>31/12/19</u>
Passivo de arrendamento - circulante	10.475	7.411	11.238	6.771
Passivo de arrendamentos - não circulante	<u>20.683</u>	<u>22.011</u>	<u>20.511</u>	<u>23.829</u>
Total do passivo de arrendamento	31.158	29.422	31.749	30.600

	<u>Controladora</u>		<u>Consolidado</u>	
	<u>01/01/20 a 30/06/20</u>	<u>01/01/19 a 30/06/19</u>	<u>01/01/20 a 30/06/20</u>	<u>01/01/19 a 30/06/19</u>
Despesa de aluguel (itens de pequeno valor e curto prazo) ⁽¹⁾	18.254	8.031	21.279	11.055
Depreciação de direito de uso (despesa e custo)	4.968	10.439	3.787	10.313
Juros de arrendamentos (despesa)	<u>1.426</u>	<u>1.835</u>	<u>1.491</u>	<u>2.015</u>
Total do resultado	24.648	20.305	26.557	23.383
Pagamento de principal de arrendamentos	3.273	5.426	3.659	7.515
Pagamento de juros de arrendamentos	1.051	1.080	1.391	1.412
Créditos de PIS e COFINS sobre os pagamentos	<u>(346)</u>	<u>(521)</u>	<u>(404)</u>	<u>(715)</u>
Total de pagamentos	<u>3.978</u>	<u>5.985</u>	<u>4.646</u>	<u>8.212</u>

⁽¹⁾ Valores reconhecidos no resultado do período de seis meses findo em 30 de junho de 2020 como despesa de aluguel, referente a itens considerados como itens de pequeno valor e arrendamentos de curto prazo (prazo inferior a 12 meses), adotados como expedientes práticos pelo Grupo quando da adoção do pronunciamento CPC 06(R2) - Arrendamentos.

Os fluxos futuros do passivo de arrendamento (descontados e não descontados), base para apuração de créditos de PIS e COFINS, estão apresentados a seguir, assim como o direito potencial de PIS e COFINS a recuperar.

<u>Fluxos de caixa nominais</u>	<u>Controladora</u>		<u>Consolidado</u>	
	<u>30/06/20</u>	<u>31/12/19</u>	<u>30/06/20</u>	<u>31/12/19</u>
Contraprestação do arrendamento	<u>26.108</u>	<u>28.165</u>	<u>30.425</u>	<u>32.648</u>
Potencial PIS e COFINS a recuperar (9,25%)	2.415	2.605	2.814	3.020

<u>Fluxos de caixa descontados</u>	Controladora		Consolidado	
	30/06/20	31/12/19	30/06/20	31/12/19
Contraprestação do arrendamento	19.060	20.062	22.287	23.275
Potencial PIS e COFINS a recuperar (9,25%)	1.763	1.856	2.062	2.153

21. INSTRUMENTOS FINANCEIROS

A Companhia e suas controladas efetuaram avaliação de seus ativos e passivos financeiros em relação aos valores justos, por meio de informações disponíveis e metodologias de avaliação apropriadas. Entretanto, a interpretação dos dados de mercado e a seleção de métodos de avaliação requerem considerável julgamento e estimativas para se calcular o valor de realização mais adequado. Como consequência, as estimativas apresentadas não indicam, necessariamente, os montantes que poderão ser realizados no mercado corrente. O uso de diferentes hipóteses de mercado e/ou metodologias pode ter um efeito relevante nos valores de realização estimados.

Mensuração do valor justo

O valor justo dos ativos e passivos financeiros é incluído no valor pelo qual o instrumento poderia ser trocado em uma transação corrente entre partes dispostas a negociar, e não em uma venda ou liquidação forçada.

A Administração entende que os saldos de contas a receber e a pagar entre partes relacionadas e o saldo de empréstimos e financiamentos junto ao BNDES, este último atrelado ao dólar, possuem condições pactuadas que são específicas para esta natureza de transação e assim sendo julgam que os saldos contábeis se aproximam de seus valores justos. Os saldos de empréstimos com bancos privados são pactuados a taxas de mercado vigentes vinculadas ao CDI e TJLP, conforme o caso e, portanto, refletem o valor atual de mercado. Os valores justos dos demais instrumentos financeiros detidos pela Companhia e suas controladas se aproximam de seus respectivos valores contábeis considerando as suas naturezas, prazos de vencimento e expectativas de perdas.

Os valores contábeis e valores justos dos instrumentos financeiros da Companhia, em 30 de junho de 2020 e em 31 de dezembro de 2019, são como segue:

	Controladora			
	30/06/20		31/12/19	
	Valor contábil	Valor justo	Valor contábil	Valor justo
<u>Ativos financeiros</u>				
Caixa e bancos	21.611	21.611	1.185	1.185
Aplicações financeiras	34.234	34.234	11.986	11.986
Clientes	81.935	81.935	69.641	69.641
Empréstimos a partes relacionadas	1.244	1.244	1.390	1.390
Outros valores a receber, exceto despesas antecipadas	15.061	15.061	9.550	9.550
<u>Passivos financeiros</u>				
Fornecedores	45.743	45.743	29.929	29.929
Empréstimos e financiamentos	148.049	148.049	127.229	127.229
Passivo de arrendamento	31.158	31.158	29.422	29.422
Empréstimos de partes relacionadas	56.743	56.743	50.743	50.743

	Consolidado			
	30/06/20		31/12/19	
	Valor contábil	Valor justo	Valor contábil	Valor justo
<u>Ativos financeiros</u>				
Caixa e bancos	28.857	28.857	8.459	8.459
Aplicações financeiras	83.588	83.588	42.649	42.649
Clientes	117.370	117.370	114.776	114.776
Empréstimos partes relacionadas	1.347	1.347	1.470	1.470
Outros valores a receber, exceto despesas antecipadas	23.665	23.665	16.908	16.908
<u>Passivos financeiros</u>				
Fornecedores	62.165	62.165	49.962	49.962
Empréstimos e financiamentos	486.839	486.839	394.954	394.954
Passivo de arrendamento	31.749	31.749	30.600	30.600
Empréstimos de partes relacionadas	412	412	38	38
<u>Instrumento financeiro</u>				
Caixa e bancos				Custo amortizado
Aplicações financeiras				Custo amortizado
Clientes				Custo amortizado
Empréstimos a partes relacionadas				Custo amortizado
Outros valores a receber, exceto despesas antecipadas				Custo amortizado
Fornecedores				Outros passivos ao custo amortizado
Empréstimos e financiamentos				Outros passivos ao custo amortizado
Passivo de arrendamento				Outros passivos ao custo amortizado
Empréstimos de partes relacionadas				Outros passivos ao custo amortizado

a) Risco de taxa de câmbio

A controlada da Companhia OceanPact Navegação possui instrumentos financeiros passivos (empréstimo - BNDES) que podem gerar impacto nos fluxos de caixa futuros e nos resultados em caso de variação significativa da taxa de câmbio do dólar norte-americano em relação ao real.

Com relação ao risco do empréstimo obtido junto ao BNDES, a controlada da Companhia OceanPact Navegação celebrou o contrato de prestação de serviços com a Petrobras atrelando 25% da receita ao dólar norte-americano, de forma a proteger seus fluxos de caixa futuros da variação da moeda. Adicionalmente, a Administração monitora as evoluções nas taxas cambiais e os possíveis impactos das mesmas sobre suas operações.

b) Risco de taxa de juros

A Companhia está exposta ao risco de taxa de juros sobre suas aplicações financeiras atreladas ao CDI e sobre determinados saldos passivos de empréstimos e financiamentos, atrelados à CDI e TJLP, conforme o caso, e a Administração monitora os patamares e expectativas da taxa CDI e da TJLP e os possíveis impactos sobre suas operações.

c) Risco de mercado

Em relação aos riscos do setor de óleo e gás, dois fatores se destacam: (i) Manutenção dos preços do barril de petróleo em níveis considerados baixos, desde o início do exercício findo em 31 de dezembro de 2015. A Companhia não é afetada diretamente por esse risco, uma vez que não possui contratos ou qualquer tipo de remuneração atrelada ao preço do petróleo, no entanto, vem tendo suas operações impactadas pela diminuição das atividades desse segmento no Brasil; e (ii) a conjuntura envolvendo a Petrobras, estatal brasileira que é a maior empresa do segmento de petróleo no país, e as investigações recentes, cujo resultado poderá impactar os seus planos de investimento.

Em termos consolidados, o cliente Petrobras Petróleo Brasileiro S.A. representou 43% do total da receita bruta consolidada do período de seis meses findo em 30 de junho de 2020 e, em conjunto com outras empresas do Grupo Petrobras (Petrobras Transporte S.A. – Transpetro, Petrobras Logística de Exploração e Produção S.A. e Fundo de Investimento Imobiliário RB Logística), representou 52% da receita bruta consolidada do período de seis meses findo em 30 de junho de 2020.

d) Risco de liquidez

A Companhia e suas controladas gerenciam o risco de liquidez mantendo adequadas reservas, linhas de crédito bancárias para captação de empréstimos, por meio do monitoramento dos fluxos de caixa e perfis de vencimento.

As tabelas abaixo demonstram análise dos vencimentos para os passivos financeiros em aberto em 30 de junho de 2020 e em 31 de dezembro de 2019:

	Controladora		Consolidado	
	30/06/20	31/12/19	30/06/20	31/12/19
Até 1 ano	45.743	29.929	62.165	49.962
Fornecedores	45.743	29.929	62.165	49.962
Até 1 ano	78.207	46.258	117.624	93.312
De 1 a 2 anos	51.316	42.657	135.951	83.246
De 2 a 5 anos	31.608	29.773	112.809	109.499
Após 5 anos	14.802	15.831	139.610	137.058
Empréstimos e financiamentos	175.933	134.519	505.994	423.115
Até 1 ano	12.379	9.972	11.411	10.118
De 1 a 5 anos	19.743	21.542	20.075	23.246
Após 5 anos	3.821	6.336	4.003	6.746
Passivo de arrendamentos	35.943	37.850	35.489	40.110

Conforme mencionado na nota explicativa nº 23, os empréstimos com partes relacionadas possuem prazo indeterminado e, portanto, não foram incluídos no demonstrativo acima.

e) Tabelas de sensibilidade

A Companhia e suas controladas efetuaram testes de análises de sensibilidade conforme requerido pelas práticas contábeis adotadas no Brasil e IFRS, elaborados com base na exposição líquida às taxas variáveis dos instrumentos financeiros ativos e passivos relevantes, em aberto no fim do período desse demonstrativo, assumindo que os valores dos ativos e passivos a seguir estivessem em aberto durante todo o período, ajustado com base nas taxas estimadas para um cenário provável do comportamento do risco que, caso ocorra, pode gerar resultados adversos. As taxas utilizadas para cálculo dos cenários prováveis são referenciadas por fonte externa independente, cenários estes que são utilizados como base para a definição de dois cenários adicionais com deteriorações de 25% e 50% na variável de risco considerada (cenários A e B, respectivamente) na exposição líquida, quando aplicável, conforme apresentado a seguir:

Variação Cambial - USD

Em 30 de junho de 2020 a Companhia possuía R\$2.298 a pagar a fornecedores estrangeiros atrelado ao dólar e, em conjunto com suas controladas, o saldo de fornecedores consolidado a pagar a fornecedores estrangeiros atrelado ao dólar é de R\$2.443, e os montantes de R\$22.059 e R\$295.207 de financiamentos a pagar ao BNDES (controladora e consolidado, respectivamente). Esses valores a pagar a fornecedores e ao BNDES são atrelados ao dólar norte-americano, convertidos para reais à taxa vigente. Os efeitos no resultado antes dos impostos, considerando o encerramento do exercício social a findar-se em 31 de dezembro de 2020, quando deverão ser divulgadas as próximas demonstrações financeiras contendo tal análise, estão demonstrados a seguir, tendo como expectativa de mercado dados do boletim Focus (BACEN) divulgado em 26 de junho de 2020.

<u>Controladora – 30/06/20</u>	<u>Saldo em R\$ mil</u>	<u>Saldo em USD mil</u>		
<u>Operações</u>				
Fornecedores	2.298	420		
Empréstimos e financiamentos	22.059	4.029		
<u>Consolidado</u>		<u>Cenários</u>		
<u>Variação de moeda</u>	<u>30/06/20</u>	<u>Provável</u>	<u>25%</u>	<u>50%</u>
Dólar norte-americano	5,48	5,20	6,50	7,80
<u>Impacto no resultado</u>				
Fornecedores	USD 420 mil	(116)	430	976
Empréstimos e Financiamentos	USD 4.029 mil	(1.110)	4.128	9.365
Despesa (receita)		<u>(1.226)</u>	<u>4.558</u>	<u>10.341</u>

<u>Consolidado – 30/06/20</u>	<u>Saldo em R\$ mil</u>	<u>Saldo em USD mil</u>		
<u>Operações</u>				
Fornecedores	2.443	446		
Empréstimos e financiamentos	295.207	53.915		
<u>Consolidado</u>		<u>Cenários</u>		
<u>Variação de moeda</u>	<u>30/06/20</u>	<u>Provável</u>	<u>25%</u>	<u>50%</u>
Dólar norte-americano	5,48	5,20	6,50	7,80
<u>Impacto no resultado</u>				
Fornecedores	USD 446 mil	(123)	457	1.037
Empréstimos e Financiamentos	USD 53.915 mil	(14.848)	55.241	125.331
Despesa (receita)		<u>(14.971)</u>	<u>55.698</u>	<u>126.368</u>

Variação Cambial - NOK

Em 30 de junho de 2020 a Companhia para fins de controladora e consolidado possuía R\$1.651 a pagar a fornecedores estrangeiros atrelado à coroa norueguesa (NOK). Esses valores a pagar são atrelados à coroa norueguesa, convertidos para reais à taxa vigente. Os efeitos no resultado antes dos impostos, considerando um horizonte até o encerramento do exercício social, estão demonstrados a seguir, no cenário considerado pela Administração como mais provável, tendo como expectativa de mercado dados do relatório SEB divulgado em 10 de junho de 2020.

Controladora e Consolidado – 30/06/20	Saldo em R\$ mil	Saldo em NOK mil		
<u>Operações</u>				
Fornecedores	1.651	2.912		
<u>Controladora e Consolidado</u>				
<u>Variação de moeda</u>	<u>30/06/20</u>	<u>Provável</u>	<u>Cenários</u> <u>25%</u>	<u>50%</u>
Coroa norueguesa	0,57	0,58	0,73	0,87
<u>Impacto no resultado</u>				
Fornecedores	NOK 2.912 mil	38	475	883
Despesa (receita)		38	475	883

Taxa de juros - CDI

Em 30 de junho de 2020, a Companhia e suas controladas possuem saldos ativos e passivos consolidados atrelados à taxa CDI, compostos basicamente por aplicações financeiras, equivalentes de caixa e empréstimos e financiamentos. Tais saldos, em 30 de junho de 2020 apresentam uma exposição líquida passiva de R\$75.068 na controladora e R\$91.376 no consolidado. Os efeitos no resultado antes dos impostos, considerando o encerramento do exercício social a findar-se em 31 de dezembro de 2020, quando deverão ser divulgadas as próximas demonstrações financeiras contendo tal análise, estão demonstrados a seguir, tendo como expectativa de mercado dados do boletim Focus (BACEN) divulgado em 26 de junho de 2020.

Controladora	Saldo em 30/06/20	Indexador		
<u>Operações</u>				
Equivalentes de caixa	28.380	98% do CDI		
Títulos e valores mobiliários	5.854	98% do CDI		
Empréstimos e financiamentos	109.302	CDI + 2,92% a.a. (*)		
(*) Indexador médio ponderado dos saldos atrelados ao CDI				
<u>Controladora</u>				
<u>Variação de taxa de juros</u>	<u>30/06/20</u>	<u>Provável</u>	<u>Cenários</u> <u>25%</u>	<u>50%</u>
CDI	98% CDI	2% x 98%	1,5% x 98%	1% x 98%
Equivalentes de caixa	28.380	(556)	(417)	(278)
Títulos e valores mobiliários	5.854	(115)	(86)	(57)
Despesa (receita)		(671)	(503)	(335)

Controladora	Saldo em 30/06/20	Indexador		
<u>Operações</u>				
Equivalentes de caixa	70.998	98% do CDI		
Títulos e valores mobiliários	12.590	98% do CDI		
Empréstimos e financiamentos	174.964	CDI + 3,29% a.a. (*)		
(*) Indexador médio ponderado dos saldos atrelados ao CDI				
<u>Controladora</u>				
<u>Variação de taxa de juros</u>	<u>30/06/20</u>	<u>Provável</u>	<u>25%</u>	<u>50%</u>
CDI	CDI + 2,92%	2% + 2,92%	2,5% + 2,92%	3% + 2,92%
Empréstimos e financiamentos	109.302	5.378	5.924	6.471
Despesa (receita)		5.378	5.924	6.471
Efeito líquido total exposição CDI		4.707	5.421	6.136

Consolidado	Saldo em 30/06/20	Indexador		
<u>Operações</u>				
Equivalentes de caixa	70.998	98% do CDI		
Títulos e valores mobiliários	12.590	98% do CDI		
Empréstimos e financiamentos	174.964	CDI + 3,29% a.a. (*)		
(*) Indexador médio ponderado dos saldos atrelados ao CDI				

<u>Consolidado</u>		<u>Cenários</u>		
<u>Varição de taxa de juros</u>	<u>30/06/20</u>	<u>Provável</u>	<u>25%</u>	<u>50%</u>
CDI	98% CDI	2% x 98%	1,5% x 98%	1% x 98%
Equivalentes de caixa	70.998	(1.392)	(1.044)	(696)
Títulos e valores mobiliários	12.590	(247)	(185)	(123)
Despesa (receita)		<u>(1.639)</u>	<u>(1.229)</u>	<u>(819)</u>

<u>Consolidado</u>		<u>Cenários</u>		
<u>Varição de taxa de juros</u>	<u>30/06/20</u>	<u>Provável</u>	<u>25%</u>	<u>50%</u>
CDI	CDI + 3,29%	2% + 3,29%	2,5% + 3,29%	3% + 3,29%
Empréstimos e financiamentos	174.964	<u>9.256</u>	<u>10.130</u>	<u>11.005</u>
Despesa (receita)		<u>9.256</u>	<u>10.130</u>	<u>11.005</u>
Efeito líquido total exposição CDI		<u>7.617</u>	<u>8.901</u>	<u>10.186</u>

- Taxa de juros - TJLP

Em 30 de junho de 2020, a Companhia possui saldos passivos consolidados atrelados à TJLP, compostos basicamente por empréstimos e financiamentos. Tais saldos, em 30 de junho de 2020 apresentam uma exposição passiva de R\$16.688 na controladora e no consolidado. Com base em projeções divulgadas pelo Bradesco foi obtida a projeção da TJLP para fim do exercício de 2020, de 4,55%, sendo este definido como cenário provável. A partir desse cenário, foram calculadas variações de 25% e 50% do indexador, representando as condições correspondentes a cenários distintos, sempre deteriorados.

<u>Controladora e Consolidado</u>	<u>Saldo em 30/06/20</u>	<u>Indexador</u>
<u>Operações</u>		
Empréstimos e financiamentos	16.688	TJLP + 0,12% a.a. (*)

(*) Indexador médio ponderado dos saldos atrelados à TJLP

<u>Controladora e Consolidado</u>		<u>Cenários</u>		
<u>Varição de taxa de juros</u>	<u>30/06/20</u>	<u>Provável</u>	<u>25%</u>	<u>50%</u>
TJLP	TJLP+0,12%	4,55%+0,12%	5,69%+0,12%	6,82%+0,12%
Empréstimos e financiamentos	16.688	<u>779</u>	<u>970</u>	<u>1.158</u>
Despesa (receita)		<u>779</u>	<u>970</u>	<u>1.158</u>

22. OUTRAS OBRIGAÇÕES

	Controladora		Consolidado	
	30/06/20	31/12/19	30/06/20	31/12/19
Multas contratuais clientes (*)	3.934	3.671	4.318	3.756
Adiantamentos de partes relacionadas (nota explicativa nº 23)	31	4.697	-	-
Aquisição de investimento (**)	2.233	2.233	2.233	2.233
Outras obrigações	-	83	2.450	2.719
Total	6.198	10.684	9.001	8.708
Circulante	355	8.886	2.959	7.289
Não circulante	5.843	1.798	6.042	1.419

(*) Referente a multas devido ao descumprimento de cláusulas contratuais com clientes, substancialmente Petrobras.

(**) Em 30 de junho de 2020, a OceanPact Serviços Marítimos possui um saldo a pagar aos vendedores, referente à aquisição da Servmar, no valor de R\$2.233, apresentado no passivo não circulante - rubrica "Outras obrigações", sem pagamentos durante os seis primeiros meses de 2020.

23. PARTES RELACIONADAS

23.1. Remuneração dos Administradores

Os diretores estatutários compõem o quadro de Administradores da Companhia (pessoal chave). No período de seis meses findo em 30 de junho de 2020, os valores pagos foram de R\$2.145 (R\$1.651 no período de seis meses findo em 30 de junho de 2019).

Em relação ao consolidado, os valores pagos aos Administradores foram de R\$3.770 no período de seis meses findo em 30 de junho de 2020 (R\$2.364 no período de seis meses findo em 30 de junho de 2019).

A Companhia não possui Conselho Fiscal e Comitê de Auditoria instalados nos períodos apresentados nestas informações financeiras intermediárias.

	Controladora		Consolidado	
	01/01/20 a 30/06/20	01/01/19 a 30/06/19	01/01/20 a 30/06/20	01/01/19 a 30/06/19
Benefícios de curto prazo:				
Pro labore	2.145	1.651	3.770	2.364
	<u>2.145</u>	<u>1.651</u>	<u>3.770</u>	<u>2.364</u>

A Companhia e suas controladas não possuem benefícios de longo prazo e outros benefícios de curto prazo além dos divulgados acima, concedido aos seus Administradores.

23.2. Resumo de transações com partes relacionadas

	Controladora		Consolidado	
	30/06/20	31/12/19	30/06/20	31/12/19
Clientes (vide nota explicativa nº 6)	22	1.741	16	47
Compartilhamento de despesas (vide nota explicativa nº 10)	1.226	1.085	123	143
Empréstimos a receber	1.244	1.390	1.347	1.470
Dividendos a receber (vide nota explicativa nº 13)	2.801	2.801	742	746
Outros valores a receber (vide nota explicativa nº 10)	84	61	51	1
Total saldos ativos com partes relacionadas	<u>5.377</u>	<u>7.078</u>	<u>2.279</u>	<u>2.407</u>
Fornecedores (vide nota explicativa nº 17)	(1.266)	(1.020)	(9)	(125)
Empréstimos a pagar	(56.743)	(50.743)	(412)	(38)
Dividendos a pagar (vide nota explicativa nº 24.d)	(13.519)	(13.519)	(13.525)	(13.525)
Outras obrigações a pagar (vide nota explicativa nº 22)	(31)	(4.697)	-	-
Total saldos passivos com partes relacionadas	<u>(71.559)</u>	<u>(69.979)</u>	<u>(13.946)</u>	<u>(13.688)</u>

Controladora							
30/06/2020							
Companhias	Clientes	Compartilhamento de despesas a receber	Empréstimos		Outros valores a receber	Fornecedores	Outras obrigações
			A receber	A pagar			
OceanPact Navegação	-	496	-	(56.743)	-	-	(13)
OceanPact Geociências	22	181	-	-	33	-	(12)
O'Brien's do Brasil	-	123	-	-	51	(9)	-
Cod Hole	-	-	-	-	-	(618)	-
MMB	-	-	-	-	-	(639)	-
Servmar	-	426	5	-	-	-	(6)
OceanPact Mexico	-	-	1.239	-	-	-	-
Total	22	1.226	1.244	(56.743)	84	(1.266)	(31)

Controladora							
31/12/2019							
Companhias	Clientes	Compartilhamento de despesas a receber	Empréstimos		Outros valores a receber	Fornecedores	Outras obrigações
			A receber	A pagar			
OceanPact Navegação	-	385	-	(50.743)	-	-	-
OceanPact Geociências	1.727	241	-	-	60	-	(4.697)
O'Brien's do Brasil	14	143	-	-	1	-	-
OceanPact International	-	-	-	-	-	(125)	-
MMB	-	-	-	-	-	(414)	-
Servmar	-	316	-	-	-	(481)	-
OceanPact Mexico	-	-	1.390	-	-	-	-
Total	1.741	1.085	1.390	(50.743)	61	(1.020)	(4.697)

Companhias	Controladora			
	01/01/20 a 30/06/20		01/01/19 a 30/06/19	
	Receitas	Custos e despesas	Receitas	Custos e despesas
OceanPact Navegação	-	-	-	(160)
OceanPact Geociências	5.673	(622)	-	(5)
O'Brien's do Brasil	-	-	87	(21)
Cod Hole	-	-	-	(525)
MMB	-	(463)	-	(452)
OceanPact Netherlands	-	(3.268)	-	(402)
Total	5.673	(4.353)	-	(1.565)

Os saldos a receber da OceanPact Geociências correspondem a serviços prestados pelas embarcações da Companhia no apoio às atividades de monitoramento ambiental, meteoceanografia, aquisição e processamento de dados geofísicos, entre outros, que possuem prazos de recebimento similares aos aplicados para clientes terceiros da Companhia.

Os saldos a receber de O'Briens do Brasil, correspondem a serviços de consultoria prestados pela Companhia. Os prazos de vencimento dos saldos a receber são similares aos aplicados pela Companhia com seus clientes.

Os saldos a receber de Servmar, correspondem a aluguel de equipamentos da Companhia no apoio às atividades de atendimento emergenciais às contingências para combate a vazamento de petróleo e seus derivados, entre outros. Os prazos de vencimento dos saldos a receber são similares aos aplicados pela Companhia com seus clientes.

Todos os contratos de empréstimos firmados entre a Companhia e suas investidas possuem valor determinado e prazo indeterminado para pagamento, sem incidência de juros. A seguir é apresentada a movimentação dos saldos de empréstimos a pagar a partes relacionadas e a receber de partes relacionadas, sendo o total com a OceanPact Navegação para utilização do caixa em seus compromissos com terceiros, nos períodos de seis meses findos em 30 de junho de 2020 e de 2019:

Empréstimos a pagar a partes relacionadas					
Controladora					
31/12/19	Captações	30/06/20	31/12/18	Amortizações	30/06/19
50.743	6.000	56.743	53.083	(1.200)	51.883

Empréstimos a receber de partes relacionadas	
Controladora	
Saldo em 31/12/2019	1.390
Variação cambial	493
Recebimentos	(644)
Empréstimos concedidos	5
Saldo em 30/06/2020	1.244
Saldo em 01/04/2020	1.798
Variação cambial	90
Recebimentos	(644)
Saldo em 30/06/2020	1.244

Empréstimos a receber de partes relacionadas	
Controladora	
Saldo em 31/12/2018	26.438
Variação cambial	(440)
Recebimentos	(6.280)
Empréstimos concedidos	26.445
Saldo em 30/06/2019	46.163
Saldo em 01/04/2019	41.615
Variação cambial	(901)
Recebimentos	(5.080)
Empréstimos concedidos	10.529
Saldo em 30/06/2019	46.163

Com o agravamento do cenário econômico e do setor de petróleo em 2016, o Grupo decidiu postergar os novos investimentos em embarcações previstos e, objetivando otimizar os recursos de caixa da Companhia e de suas controladas, tendo em vista os recursos disponíveis na OceanPact Navegação, foi firmado um contrato de empréstimo entre a Companhia e esta parte relacionada, sem juros e com prazo indeterminado, o que demandou pagamento de IOF no valor de R\$750 mil no exercício findo em 31 de dezembro de 2016.

Nenhum saldo de contas a receber de partes relacionadas possui provisão para perdas constituída em 30 de junho de 2020 e em 31 de dezembro de 2019, e nenhuma despesa foi reconhecida nos períodos de seis meses findos em 30 de junho de 2020 e em 30 de junho de 2019, referentes a saldos com partes relacionadas considerados incobráveis ou de liquidação duvidosa.

A Companhia possui contrato de compartilhamento de despesas administrativas com suas investidas O'Brien's do Brasil (vigente até dezembro de 2020), OceanPact Geociências (vigente até 31 de dezembro de 2020), sua controlada OceanPact Navegação. (vigente até 31 de dezembro de 2020) e Servmar (vigente até dezembro de 2020). Pelos contratos, a Companhia deve ser reembolsada em um percentual, negociado entre as partes, dos seus gastos administrativos (pessoal, material de escritório etc.), pois suas coligadas se beneficiam de sua estrutura. O saldo a receber das investidas, em 30 de junho de 2020, é de R\$1.226 (R\$1.085 em 31 de dezembro de 2019).

Consolidado						
30/06/2020						
Companhias	Clientes	Compartilhamento de despesas a receber	Empréstimos		Outros valores a receber	Fornecedores
			A receber	A pagar		
O'Brien's do Brasil	16	123	108	(412)	51	(9)
OceanPact Mexico	-	-	1.239	-	-	-
Total	16	123	1.347	(412)	51	(9)
Consolidado						
31/12/2019						
Companhias	Clientes	Compartilhamento de despesas a receber	Empréstimos		Outros valores a receber	Fornecedores
			A receber	A pagar		
O'Brien's do Brasil	47	143	80	(38)	1	(125)
OceanPact Mexico	-	-	1.390	-	-	-
Total	47	143	1.470	(38)	1	(125)

24. PATRIMÔNIO LÍQUIDO

24.a. Capital social

O capital social da Companhia, em 30 de junho de 2020 e em 31 de dezembro de 2019, totalmente integralizado, é de R\$34.567, representado por 4.900.627 ações ordinárias, nominativas e sem valor nominal, e está distribuído da seguinte forma:

Acionistas	Quantidade de ações ⁽¹⁾	Participação (%)
Tinharé Participações S.A.	3.600.000	73,46
Dyna II Fundo Investimento em Participações	1.300.627	26,54
Total	4.900.627	100,00

⁽¹⁾ Antes do desmembramento de ações ocorrido em 7 de dezembro de 2020, divulgado na nota explicativa nº 33.

A Tinharé Participações S.A. é a controladora da Companhia em última instância (*ultimate controlling party*).

24.b. Reservas de capital

Representa o ágio recebido no valor de R\$78.701 sobre a emissão de 1.300.627 ações em 2013, subscritas pelo acionista Dyna II Fundo Investimento em Participações, menos os gastos necessários à emissão das novas ações, que somaram R\$2.354.

Em 2014, o acionista Dyna II Fundo Investimento em Participações realizou um aporte adicional de R\$7.242, referente à diferença entre o resultado previsto no momento da avaliação e o resultado efetivo em 31 de dezembro de 2013, conforme previsto em cláusula contratual. Este aporte não representa um aumento de participação acionária do referido acionista e foi reconhecido como reserva de capital de ágio.

O saldo de reservas de capital se manteve inalterado nas datas-bases apresentadas nestas informações financeiras intermediárias.

24.c. Reservas de lucros e distribuição de lucros

- i. Reserva legal: a Companhia, nos períodos apresentados, está dispensada de constituir reserva legal porque o saldo desta conta, acrescido do saldo das contas de reservas de capital, excede o limite de 30% do capital social, conforme definido pelo art. 193 da Lei nº 6.404/76.
- ii. Reserva para investimento: representa o saldo de lucros retidos para investimento na atividade da Companhia, baseado em seu orçamento de capital.
- iii. Distribuição de lucros: aos acionistas é garantido em estatuto, um dividendo mínimo obrigatório correspondente a 25% do lucro líquido do exercício, após a constituição da reserva legal, apurado de acordo com as práticas contábeis adotadas no Brasil.

24.d. Dividendos e juros sobre capital próprio a pagar

	Controladora		Consolidado	
	30/06/20	31/12/19	30/06/20	31/12/19
Dividendos e JCP a pagar	13.519	13.519	13.519	13.525
	13.519	13.519	13.519	13.525

Os saldos de dividendos e juros sobre capital próprio a pagar permaneceram inalterados desde a data-base de 31 de dezembro de 2019 na controladora e, para fins de consolidado, variou apenas R\$6.

24.e. Resultado básico e diluído por ação

O resultado básico por ação é calculado mediante a divisão do resultado atribuível aos acionistas da Companhia, pela quantidade média ponderada de ações ordinárias em aberto durante o exercício.

Para os períodos apresentados, os resultados básico e diluído por ação da Companhia são equivalentes, considerando que a Companhia e suas controladas não possuem nenhum instrumento com potencial dilutivo. A média ponderada da quantidade de ações ordinárias utilizadas no cálculo corresponde à quantidade de ações em circulação média dos períodos apresentados.

	01/01/20 a 30/06/20 ⁽¹⁾ (Reapresentado)	01/01/19 a 30/06/19 ⁽¹⁾ (Reapresentado)
Resultado atribuível aos acionistas da Companhia	(12.818)	2.036
Quantidade média ponderada de ações ordinárias emitidas	122.515.675	122.515.675
Resultado por ação básico e diluído (em R\$)	(0,10)	0,02

	01/04/20 a 30/06/20 ⁽¹⁾ (Reapresentado)	01/04/19 a 30/06/19 ⁽¹⁾ (Reapresentado)
Resultado atribuível aos acionistas da Companhia	6.138	3.257
Quantidade média ponderada de ações ordinárias emitidas	122.515.675	122.515.675
Resultado por ação básico e diluído (em R\$)	0,05	0,03

⁽¹⁾ Considera o desmembramento de ações ocorrido em 7 de dezembro de 2020, divulgado na nota explicativa nº 33.

24.f. Outros resultados abrangentes

Em conformidade com o disposto no CPC 02 (R2) Efeitos das Mudanças de Taxas de Câmbio e Conversão de demonstrações financeiras, equivalente à IAS 21, que determina que os ajustes das variações cambiais de investimentos no exterior sejam reconhecidos no patrimônio líquido da Controladora, a Companhia constituiu a rubrica de "Ajustes acumulados de conversão", decorrente da conversão das demonstrações financeiras e suas controladas no exterior e da conversão dos respectivos ágios oriundos das suas aquisições, quando aplicável. Em 30 de junho de 2020 e em 31 de dezembro de 2019, o saldo desta rubrica era credor em R\$47.145 e R\$11.131, respectivamente. Essa variação deve-se, principalmente, pelas variações ocorridas nas principais moedas funcionais das controladas, diferentes do Real (vide nota explicativa nº 2.2).

25. RECEITA

	Controladora			
	01/04/20 a 30/06/20	01/04/19 a 30/06/19	01/01/20 a 30/06/20	01/01/19 a 30/06/19
Serviços prestados no país	133.085	59.582	242.897	112.913
Serviços prestados no exterior	216	239	407	521
Receita bruta	133.301	59.821	243.304	113.434
Tributos sobre receita (*)	(15.064)	(6.289)	(26.971)	(11.810)
Receita líquida	<u>118.237</u>	<u>53.532</u>	<u>216.333</u>	<u>101.624</u>

(*) Referente aos tributos incidentes sobre a receita, sendo 7,6% referente à COFINS, 1,65% ao PIS e 2% a 5% ao ISS sobre os serviços prestados.

	Consolidado			
	01/04/20 a 30/06/20	01/04/19 a 30/06/19	01/01/20 a 30/06/20	01/01/19 a 30/06/19
Serviços prestados no país	190.328	109.606	363.275	208.187
Serviços prestados no exterior	251	512	7.750	2.932
Receita bruta	190.579	110.118	371.025	211.119
Tributos sobre receita (*)	(21.723)	(10.973)	(41.422)	(20.998)
Receita líquida	<u>168.856</u>	<u>99.145</u>	<u>329.603</u>	<u>190.121</u>

(*) Referente aos tributos incidentes sobre a receita, sendo 7,6% referente à COFINS, 1,65% ao PIS e 2% a 5% ao ISS sobre os serviços prestados.

Durante o período de seis meses findo em 30 de junho de 2020, os principais clientes da Companhia foram Petrobras Petróleo Brasileiro S.A., Modec Serviços de Petróleo do Brasil Ltda e AET Brasil Serviços STS Ltda., responsáveis por 30%, 28% e 10% da receita bruta da Companhia. O cliente Petrobras Petróleo Brasileiro S.A. representou 43% do total da receita bruta consolidada e, em conjunto com outras empresas do Grupo Petrobras (Petrobras Transporte S.A. – Transpetro, Petrobras Logística de Exploração e Produção S.A. e Fundo de Investimento Imobiliário RB Logística), representou 52% da receita bruta consolidada do período de seis meses findo em 30 de junho de 2020.

Durante o período de seis meses findo em 30 de junho de 2019, os principais clientes da Companhia foram Petrobras Petróleo Brasileiro S.A., Dommo Energia S.A. e Chevron Brasil Upstream Frade Ltda., responsáveis por 46%, 11% e 10% da receita bruta da Companhia. O cliente Petrobras Petróleo Brasileiro S.A. representou 47% do total da receita bruta consolidada e, em conjunto com outras empresas do Grupo Petrobras (Petrobras Transporte S.A. – Transpetro, Petrobras Logística de Exploração e Produção S.A. e Fundo de Investimento Imobiliário RB Logística), representou 67% da receita bruta consolidada do período de seis meses findo em 30 de junho de 2019.

26. INFORMAÇÃO POR SEGMENTO

As informações por segmento estão sendo apresentadas em relação aos negócios da Companhia, identificados com base na sua estrutura de gerenciamento e nas informações gerenciais internas.

A Administração da Companhia considera que os segmentos são: (i) embarcações e (ii) serviços.

O principal tomador de decisões da Companhia não analisa determinadas contas de resultado tais como resultado financeiro, tributos sobre o lucro, além das contas patrimoniais segregadas por segmento operacional. Desta forma, essas informações segmentadas não estão sendo apresentadas.

As principais informações sobre o resultado por segmento de negócio, estão resumidas a seguir:

<u>Período de seis meses findo em 30 de junho de 2020</u>	<u>Embarcações</u>	<u>Serviços</u>	<u>Consolidado</u>
Receita líquida	210.941	118.662	329.603
Custo dos serviços	(143.468)	(102.582)	(246.050)
Lucro bruto	67.473	16.080	83.553
Despesas gerais e administrativas	(14.976)	(16.547)	(31.523)
Equivalência patrimonial	-	1.971	1.971
Outras receitas e despesas operacionais, líquidas	(812)	10.298	9.486
EBIT	51.685	11.802	63.487
(+) Depreciação e amortização	15.456	17.566	33.022
EBITDA	67.141	29.368	96.509
EBITDA			96.509
Depreciação e amortização			(33.022)
Resultado financeiro			(86.684)
Tributos sobre o lucro			10.379
Lucro líquido (prejuízo) do período			(12.818)
<u>Período de seis meses findo em 30 de junho de 2019</u>	<u>Embarcações</u>	<u>Serviços</u>	<u>Consolidado</u>
Receita líquida	104.224	85.897	190.121
Custo dos serviços	(81.783)	(71.757)	(153.540)
Lucro bruto	22.441	14.140	36.581
Despesas gerais e administrativas	(9.656)	(8.837)	(18.493)
Equivalência patrimonial	-	(1.098)	(1.098)
Outras receitas e despesas operacionais, líquidas	(317)	(450)	(767)
EBIT	12.468	3.755	16.223
(+) Depreciação e amortização	22.540	8.193	30.733
EBITDA	35.008	11.948	46.956
EBITDA			46.956
Depreciação e amortização			(30.733)
Resultado financeiro			(6.868)
Tributos sobre o lucro			(7.319)
Lucro líquido (prejuízo) do período			2.036
<u>Período de três meses findo em 30 de junho de 2020</u>	<u>Embarcações</u>	<u>Serviços</u>	<u>Consolidado</u>
Receita líquida	114.823	54.033	168.856
Custo dos serviços	(83.565)	(52.421)	(135.986)
Lucro bruto	31.258	1.612	32.870
Despesas gerais e administrativas	(7.238)	(9.626)	(16.864)
Equivalência patrimonial	-	1.288	1.288
Outras receitas e despesas operacionais, líquidas	(625)	10.067	9.442
EBIT	23.395	3.341	26.736
(+) Depreciação e amortização	5.890	11.307	17.197
EBITDA	29.285	14.648	43.933
EBITDA			43.933
Depreciação e amortização			(17.197)
Resultado financeiro			(22.218)
Tributos sobre o lucro			1.620
Lucro líquido (prejuízo) do período			6.138

<u>Período de três meses findo em 30 de junho de 2019</u>	<u>Embarcações</u>	<u>Serviços</u>	<u>Consolidado</u>
Receita líquida	54.051	45.094	99.145
Custo dos serviços	(44.107)	(36.135)	(80.242)
Lucro bruto	9.944	8.959	18.903
Despesas gerais e administrativas	(5.009)	(4.463)	(9.472)
Equivalência patrimonial	-	(958)	(958)
Outras receitas e despesas operacionais, líquidas	(173)	(288)	(461)
EBIT	4.762	3.250	8.012
(+) Depreciação e amortização	11.486	4.122	15.608
EBITDA	16.248	7.372	23.620
EBITDA			23.620
Depreciação e amortização			(15.608)
Resultado financeiro			(1.806)
Tributos sobre o lucro			(2.949)
Lucro líquido (prejuízo) do período			3.257

A receita segmentada por área de atuação da Companhia está apresentada a seguir:

<u>Receita líquida consolidada</u>	<u>Período de seis meses findo em</u>		<u>Período de três meses findo em</u>	
	<u>30/06/2020</u>	<u>30/06/2019</u>	<u>30/06/2020</u>	<u>30/06/2019</u>
Ambiental:	179.013	118.865	97.281	59.686
Embarcações	98.080	67.573	56.372	33.789
Serviços	80.933	51.292	40.909	25.897
Subsea:	95.743	3.138	47.814	3.138
Embarcações	78.877	3.119	43.107	3.119
Serviços	16.866	19	4.707	19
Logística e Engenharia:	54.847	68.118	23.761	36.321
Embarcações	33.984	33.532	15.344	17.143
Serviços	20.863	34.586	8.417	19.178
Receita líquida total	329.603	190.121	168.856	99.145

A Companhia e suas controladas operam nas seguintes áreas geográficas: Brasil (país de domicílio), Noruega, Uruguai, México, Holanda, Ilhas Cayman e Reino Unido. Por não serem individualmente representativas, as informações financeiras provenientes de operações em países estrangeiros estão sendo divulgadas em conjunto a seguir:

	<u>Consolidado</u>			
	<u>01/04/20 a</u>	<u>01/04/19 a</u>	<u>01/01/20 a</u>	<u>01/01/19 a</u>
	<u>30/06/20</u>	<u>30/06/19</u>	<u>30/06/20</u>	<u>30/06/19</u>
Brasil	168.817	97.389	321.853	187.189
Outros países	39	1.756	7.750	2.932
Receita líquida consolidada	168.856	99.145	329.603	190.121

	<u>30/06/20</u>	<u>31/12/19</u>
Brasil	417.442	372.039
Outros países	199.309	131.791
Ativos não circulantes consolidado	616.751	503.830

27. CUSTOS E DESPESAS POR NATUREZA

	Controladora			
	01/04/20 a 30/06/20	01/04/19 a 30/06/19	01/01/20 a 30/06/20	01/01/19 a 30/06/19
Pessoal	(32.958)	(19.381)	(59.919)	(36.413)
Aluguéis e afretamentos	(11.693)	(5.353)	(18.254)	(8.031)
Depreciação e amortização (*)	(7.202)	(9.512)	(14.026)	(18.578)
Viagens, transportes e refeições	(3.425)	(2.059)	(6.697)	(3.619)
Serviços de terceiros	(26.201)	(4.977)	(42.967)	(8.973)
Insumos e manutenção	(11.057)	(6.928)	(19.252)	(12.918)
Tributos e despesas legais	(742)	(173)	(950)	(388)
Outros custos e despesas	(5.616)	238	(5.651)	749
Total	(98.894)	(48.145)	(167.716)	(88.171)
Classificados como:				
Custos dos serviços prestados	(88.873)	(43.931)	(149.991)	(80.309)
Despesas gerais e administrativas	(10.021)	(4.214)	(17.725)	(7.862)
	(98.894)	(48.145)	(167.716)	(88.171)
	Consolidado			
	01/04/20 a 30/06/20	01/04/19 a 30/06/19	01/01/20 a 30/06/20	01/01/19 a 30/06/19
Pessoal	(55.895)	(41.739)	(107.820)	(80.751)
Aluguéis e afretamentos	(13.232)	(7.426)	(21.279)	(11.055)
Depreciação e amortização (*)	(16.652)	(14.684)	(31.918)	(28.855)
Viagens, transportes e refeições	(4.718)	(3.042)	(9.814)	(5.503)
Serviços de terceiros	(30.460)	(10.049)	(54.049)	(21.949)
Insumos e manutenção	(20.052)	(8.661)	(39.778)	(17.124)
Tributos e despesas legais	(909)	(317)	(1.294)	(727)
Outros custos e despesas	(10.932)	(3.796)	(11.621)	(6.069)
Total	(152.850)	(89.714)	(277.573)	(172.033)
Classificados como:				
Custos dos serviços prestados	(135.986)	(80.242)	(246.050)	(153.540)
Despesas gerais e administrativas	(16.864)	(9.472)	(31.523)	(18.493)
	(152.850)	(89.714)	(277.573)	(172.033)

(*) Custos de depreciação inclui créditos de PIS e COFINS no valor de R\$537 na controladora e R\$1.104 no consolidado no período de seis meses findo em 30 de junho de 2020 (R\$1.339 na controladora e R\$1.878 no consolidado no mesmo período de 2019).

28. OUTRAS RECEITAS E DESPESAS OPERACIONAIS

	Controladora			
	01/04/20 a 30/06/20	01/04/19 a 30/06/19	01/01/20 a 30/06/20	01/01/19 a 30/06/19
Multas contratuais – clientes	(549)	(68)	(555)	(162)
Outras receitas e despesas operacionais	-	-	-	4
Totais	(549)	(68)	(555)	(158)

	Consolidado			
	01/04/20 a 30/06/20	01/04/19 a 30/06/19	01/01/20 a 30/06/20	01/01/19 a 30/06/19
Multas contratuais – clientes	(887)	(350)	(1.183)	(528)
Ganhos na venda de imobilizado (*)	10.280	148	10.444	148
Outras receitas e despesas operacionais	49	(259)	225	(387)
Totais	9.442	(461)	9.486	(767)

(*) Ganho reconhecido no período de seis meses findo em 30 de junho de 2020 decorrente principalmente de venda de um item relevante de imobilizado referente à barreira de proteção contra vazamento de óleo. O caixa recebido por esta venda foi de R\$21.675 e o valor residual contábil na data da venda era de R\$11.231.

29. RESULTADO FINANCEIRO LÍQUIDO

	Controladora			
	01/04/20 a 30/06/20	01/04/19 a 30/06/19	01/01/20 a 30/06/20	01/01/19 a 30/06/19
Receitas financeiras				
Rendimentos de aplicações financeiras	97	96	150	168
Variações cambiais	2.215	871	2.695	3.595
Juros	79	90	204	178
Outras receitas	-	45	-	46
	<u>2.391</u>	<u>1.102</u>	<u>3.049</u>	<u>3.987</u>
Despesas financeiras				
Juros e encargos bancários	(3.424)	(1.467)	(6.125)	(2.760)
Variações cambiais	(2.343)	(1.551)	(3.379)	(3.883)
Juros e encargos – arrendamentos	(701)	(1.011)	(1.426)	(1.835)
Tributos sobre receitas financeiras	(8)	(11)	(16)	(18)
Multas e outras despesas	(147)	(152)	(261)	(354)
	<u>(6.623)</u>	<u>(4.192)</u>	<u>(11.207)</u>	<u>(8.850)</u>
Resultado líquido financeiro	<u>(4.232)</u>	<u>(3.090)</u>	<u>(8.158)</u>	<u>(4.863)</u>

	Consolidado			
	01/04/20 a 30/06/20	01/04/19 a 30/06/19	01/01/20 a 30/06/20	01/01/19 a 30/06/19
Receitas financeiras				
Rendimentos de aplicações financeiras	257	221	484	391
Variações cambiais	2.833	6.589	4.098	21.377
Juros	103	176	293	275
Outras receitas	27	47	36	50
	<u>3.220</u>	<u>7.033</u>	<u>4.911</u>	<u>22.093</u>
Despesas financeiras				
Juros e encargos bancários	(6.268)	(3.247)	(11.612)	(6.238)
Variações cambiais	(17.682)	(4.305)	(77.521)	(20.133)
Juros e encargos – arrendamentos	(735)	(1.012)	(1.491)	(2.015)
Tributos sobre receitas financeiras	(17)	(20)	(38)	(32)
Multas e outras despesas	(736)	(255)	(933)	(543)
	<u>(25.438)</u>	<u>(8.839)</u>	<u>(91.595)</u>	<u>(28.961)</u>
Resultado líquido financeiro	<u>(22.218)</u>	<u>(1.806)</u>	<u>(86.684)</u>	<u>(6.868)</u>

30. IMPOSTO DE RENDA E CONTRIBUIÇÃO SOCIAL

Os valores contabilizados no resultado dos períodos de três e seis meses findos em 30 de junho de 2020 e de 2019 estão discriminados a seguir.

	Controladora			
	01/04/20 a 30/06/20	01/04/19 a 30/06/19	01/01/20 a 30/06/20	01/01/19 a 30/06/19
Lucro antes do IRPJ e CSLL	11.233	4.265	785	7.200
Alíquota vigente	34%	34%	34%	34%
IRPJ e CSLL à alíquota vigente	(3.819)	(1.450)	(267)	(2.448)
Efeito sobre equivalência patrimonial	(1.092)	692	(13.300)	(746)
Efeito sobre prejuízo fiscal - Investidas exterior	-	-	-	(2.231)
Efeito sobre outros saldos	(184)	(250)	(36)	261
IRPJ e CSLL	<u>(5.095)</u>	<u>(1.008)</u>	<u>(13.603)</u>	<u>(5.164)</u>
Imposto de renda e contribuição social corrente	(8.425)	(1.093)	(18.621)	(2.345)
Imposto de renda e contribuição social diferido	3.330	85	5.018	(2.819)

	Consolidado			
	01/04/20 a 30/06/20	01/04/19 a 30/06/19	01/01/20 a 30/06/20	01/01/19 a 30/06/19
Lucro (prejuízo) antes do IRPJ e CSLL	4.518	6.206	(23.197)	9.355
Alíquota vigente	34%	34%	34%	34%
IRPJ e CSLL à alíquota vigente	(1.536)	(2.110)	7.887	(3.181)
Efeito sobre equivalência patrimonial	438	(326)	670	(373)
Efeito sobre prejuízo fiscal - Investidas exterior	3.152	-	3.152	(2.231)
Efeito sobre prejuízo fiscal não reconhecido	(902)	(957)	(902)	(957)
Efeito sobre outros saldos	468	444	(428)	(577)
IRPJ e CSLL	<u>1.620</u>	<u>(2.949)</u>	<u>10.379</u>	<u>(7.319)</u>
Imposto de renda e contribuição social corrente	(8.667)	(1.380)	(21.294)	(2.899)
Imposto de renda e contribuição social diferido	10.287	(1.569)	31.673	(4.420)

31. SEGUROS

A Companhia e suas controladas adotam a política de contratar seguros em montantes para cobrir eventuais sinistros, considerando a natureza de sua atividade e os riscos envolvidos em suas operações. Em 30 de junho de 2020, as principais apólices de seguro contratadas com terceiros que a Companhia e suas controladas possuem são as seguintes:

Natureza do seguro / item segurado	Seguradora	Vigência (*)	Valor segurado
Embarcações	West of England	Dez/2020	426.944
Responsabilidade civil	Fairfax Brasil	Dez/2020	n/a

(*) As apólices de seguro contratadas pelo Grupo são renovadas anualmente.

32. TRANSAÇÕES NÃO CAIXA

As transações apresentadas a seguir não envolveram caixa nos períodos apresentados:

- Em 30 de junho de 2020, a Companhia possui o valor a pagar de R\$1.508 na controladora e R\$1.658 no consolidado, referente aquisição de imobilizado com pagamento previsto para ocorrer no segundo semestre de 2020 (em 30 de junho de 2019 existia saldo a pagar de R\$1.125 na controladora e R\$1.312 no consolidado referente à aquisição de ativo imobilizado pago no segundo semestre de 2019).

33. EVENTOS SUBSEQUENTES (Reapresentado)

Reestruturação societária

Em 13 de agosto de 2020, a Companhia passou a deter de forma direta a participação de 50% na OML, anteriormente detida pela OceanPact International.

Aquisição SLP

A Companhia adquiriu o controle da empresa Santa Lúcia Patrimonial Ltda., esta detentora de 100% de participação na empresa SLI Meio Ambiente e Infraestrutura Eireli, em 20 de agosto de 2020, quando passou a ser detentora de 96,78% de participação desta investida (vide nota explicativa nº 11). O recurso financeiro do empréstimo a terceiros foi utilizado pela Companhia, em 20 de agosto de 2020 e o preço de aquisição foi de R\$6.042, valor referente ao saldo de empréstimos a terceiros na data da aquisição, totalmente utilizado.

Aumento de capital

Em 29 de setembro de 2020 foi realizado aumento de capital da Companhia, decorrente da incorporação reversa da Tinhare Participações S.A., no montante de R\$8.432 mil, passando o capital social da Companhia a ser de R\$42.999, dividido em 5.128.427 ações ordinárias, nominativas, sem valor nominal. A Tinhare Participações S.A., anteriormente holding não operacional da OceanPact Serviços mantinha somente investimento na Companhia e, após a incorporação reversa, esta empresa foi extinta.

Emissão de debêntures

A Companhia emitiu debêntures em 28 de setembro de 2020 e em 30 de setembro de 2020 e captou com essas duas emissões o valor total de R\$265.000, tendo sido liberado o valor de R\$204.000 em 28 de setembro de 2020, R\$45.375 em 30 de setembro de 2020 e R\$15.626 em 1º de outubro de 2020. Tais debêntures têm prazo de vencimento em 2025 e taxa de remuneração anual de CDI + 5,50%. Foram oferecidos como garantias contratos firmados de prestação de serviços com a Petrobras e aval do acionista controlador (pessoa física) da Companhia. A Companhia está sujeita ao atendimento de determinadas cláusulas restritivas não financeiras a serem medidas anualmente pela sua dívida líquida/EBITDA. A Companhia utilizou parte dos recursos captados para quitar empréstimos de curto prazo e assim alongar seu perfil de dívida. Nesse contexto, alguns saldos relevantes de empréstimos e financiamentos foram quitados antes da emissão dessas informações financeiras intermediárias, como por exemplo saldos com o Banco Itaú, Banco Bradesco, Banco BOCOM BBM, Banco Guanabara e Banco ABC. Em termos consolidados, foi amortizado o montante de R\$145.585 no período de três meses findo em 30 de setembro de 2020. Com parte dos recursos advindos da emissão de debêntures, foi realizado um contrato de mútuo entre Companhia e sua investida Geociências, no valor de R\$21.000 em 14 de agosto de 2020 e um contrato de mútuo entre Companhia e sua investida Servmar no valor de R\$5.814 em 28 de setembro de 2020.

Novos arrendamentos

O Grupo firmou novos contratos de arrendamento relacionados a arrendamentos de imóveis, com prazos contratuais de 3, 10 e 25 anos, que entende ser de grande importância para a continuidade e ampliação de seus negócios. Os novos arrendamentos firmados após a data-base destas informações financeiras intermediárias e antes de sua emissão, representaram um incremento no ativo e passivo da Companhia de R\$21.951 (R\$45.730 em termos consolidados).

Adicionalmente, nos meses de outubro e novembro de 2020 foram firmados dois novos contratos de arrendamento das embarcações Havila Harmony e UP Água Marinha, com prazos contratuais de 3 anos, que representaram um incremento no ativo e passivo da Companhia, em termos consolidados, de R\$65.003.

Plano de concessão de ações

Em 27 de novembro de 2020, a assembleia geral da Companhia aprovou um Plano de Concessão de Ações autorizando a outorga de 89.553 (oitenta e nove mil quinhentas e cinquenta e três) das ações ordinárias de emissão da Companhia que haviam sido destinadas à tesouraria no âmbito da incorporação da Tinharé Participações S.A., aprovada em 29 de setembro de 2020. Ainda em 27 de novembro de 2020, com aprovação do Conselho de Administração, foi realizada a concessão de tais ações a diretor da Companhia, ficando sujeitas, porém, nos termos do contrato de concessão, a Períodos de Restrição (em que não podem ser transferidas ou oneradas e se sujeitam a opções de recompra pela Companhia em caso de desligamento ou falecimento) que se estendem até a conclusão de seus respectivos Períodos de Aquisição (conforme definidos no respectivo contrato). Por força dessa concessão, foi reconhecida uma despesa no valor de R\$4.572 no mês de novembro de 2020.

Parcelamento de tributos

No dia 26 de novembro de 2020 foi solicitado junto ao sistema e-CAC da Receita Federal do Brasil parcelamento ordinário de impostos e contribuições federais em montante equivalente a R\$ 22.671, sendo estes de naturezas diversas. A requisição foi aprovada posteriormente pelo órgão competente com prazo de pagamento de 60 meses, incluindo custos de 20% de multa sobre o montante total mais atualização pela Selic.

Novas captações de empréstimos e financiamentos

Em 28 de outubro de 2020, a Companhia contratou empréstimo com o Banco BBM a uma taxa de CDI + 4,4% a.a. no montante de R\$ 10.000 para capital de giro, com carência de 7 meses e prazo total de 59 meses.

Em 13 de novembro de 2020, a Companhia contratou empréstimo com o Banco ABC a uma taxa de CDI + 4,5% a.a. no montante de R\$ 10.000 para capital de giro, com carência de 12 meses e prazo total de 48 meses.

Em 26 de novembro de 2020, a Companhia contratou empréstimo com o Banco Votorantim a uma taxa de CDI + 4,5% a.a. no montante de R\$ 10.000 para capital de giro, com carência de 12 meses e prazo total de 36 meses.

Em 26 de novembro de 2020, a Companhia, por meio de sua controlada Servmar, contratou empréstimo com o Banco BBM a uma taxa de CDI + 4,4% a.a. no montante de R\$ 10.000 para capital de giro, com carência de 7 meses prazo total de 60 meses.

Em 26 de novembro de 2020, a Companhia, por meio de sua controlada OceanPact Geociências, contratou empréstimo com o Banco BBM a uma taxa de CDI + 4,4% a.a. no montante de R\$ 10.000 para capital de giro, com carência de 7 meses prazo total de 60 meses.

Obrigações não pecuniárias das debêntures

Em 4 de novembro de 2020, a Companhia identificou e prontamente informou ao agente fiduciário acerca de atraso no cumprimento de determinadas obrigações não pecuniárias no âmbito de sua primeira emissão de debêntures relacionadas à (i) não apresentação do protocolo do instrumento de alienação fiduciária sobre a embarcação Seabulk Angra perante a Capitania dos Portos no prazo previsto na escritura da Primeira Emissão, (ii) não apresentação de cópias eletrônicas registradas em cartório, dos termos de liberação relativos às CCBs com Banco Bradesco S.A., e (iii) notificação da cessão fiduciária relativa ao contrato Petrobras, ao agente fiduciário da Primeira Emissão.

A Companhia, antes da data de aprovação destas informações financeiras intermediárias individuais e consolidadas reapresentadas, recebeu aprovação formal dos bancos, onde estes renunciaram ao direito de declarar o vencimento antecipado dos saldos devidos pela Companhia, embora as obrigações não pecuniárias das debêntures mencionadas no parágrafo acima tenham sido cumpridas fora do prazo determinado inicialmente. Nesse contexto, a assembleia geral dos Debenturistas, realizada em 15 de dezembro de 2020 e arquivada na Junta Comercial do Estado do Rio de Janeiro em 31 de dezembro de 2020, deliberou sobre a não declaração de vencimento antecipado das debêntures por parte dos debenturistas, em função do atraso no cumprimento das obrigações não pecuniárias anteriormente mencionadas.

Acidente envolvendo embarcação

A embarcação Carmen, de propriedade da Companhia, com 322 toneladas de porte bruto (TPB), representativa de 0,8% da tonelagem da frota da Companhia, afretada a casco nu pela controlada OceanPact Geociências com o objetivo de execução de serviços de aquisição de dados oceanográficos, naufragou no dia 20 de novembro de 2020, a cerca de 98 km do Cabo de São Tomé, na Bacia de Campos, sem deixar vítimas.

Para enfrentamento deste cenário, as seguintes ações foram tomadas pela Companhia:

- Resgate imediato e apoio incondicional com acompanhamento psicológico a todos os tripulantes e seus familiares;
- Informação imediata à Marinha do Brasil e ao IBAMA;
- Acionamento imediato do Programa de Resiliência da empresa, com a criação imediata do Time de Gestão de Emergência, nível operacional da gestão da resposta, e o Time de Gestão de Crise, com envolvimento da diretoria técnica e da alta gestão;
- Acionamento de embarcações para atuar no suporte necessário ao sinistro;
- Definição e execução do plano de contingência com atenção aos possíveis impactos ambientais e mitigação de riscos;
- Acionamento da seguradora emissora da apólice de seguro de Casco e Máquinas, responsável pelo CARMEN, cuja cobertura de sinistro tem valor indenizável aproximado de US\$1 milhão (um milhão de dólares americanos) - o valor residual contábil em 30 de setembro de 2020 desta embarcação era R\$175;
- Acionamento da seguradora (Clube de P&I West of England) emissora da apólice de seguro P&I ("Protection and Indemnity"), responsável pela frota, cuja cobertura de sinistro tem valor indenizável de US\$ 8 bilhões (oito bilhões de dólares americanos), limitado a US\$ 1 bilhão (um bilhão de dólares americanos) para danos ambientais envolvendo poluição;
- Instalação de uma comissão de investigação independente com participação de empresa de renome internacional para apurar as causas do incidente.

Já foi apurado que a embarcação afundou com 64 m³ de óleo a bordo (diesel, fluido hidráulico e lubrificante); que pequenos filmes oleosos foram observados na superfície nos primeiros dias após o incidente através de sobrevoos, que está assentado no fundo do mar longe de qualquer ativo submarino ou de áreas ambientalmente sensíveis; e que não há mais sinal de vazamento de óleo.

A Administração estima que outras embarcações similares, que atendam os mesmos requisitos técnicos para as prestações de serviços contratados pela embarcação Carmen, estarão disponíveis para substituí-la de forma a atender às demandas contratadas sem efeito significativo no resultado dos projetos planejados.

Abertura do capital

Em ata da Assembleia Geral Extraordinária realizada em 7 de dezembro de 2020, e arquivada na Junta Comercial do Estado do Rio de Janeiro em 10 de dezembro de 2020, foi aprovada a abertura do capital da Companhia e submissão de pedido de registro de emissora de valores mobiliários, Categoria "A", perante a CVM, nos termos da Instrução da CVM nº 480, de 7/12/2009, conforme alterada ("Instrução CVM 480") e o desmembramento das ações da Companhia de 1 para 25 ações.
