

# **OceanPact Serviços Marítimos S.A.**

Relatório sobre a Revisão de  
Informações Trimestrais - ITR do  
Período de Três Meses Findo em  
31 de Março de 2020

Deloitte Touche Tohmatsu Auditores Independentes

## RELATÓRIO DO AUDITOR INDEPENDENTE SOBRE A REVISÃO DE INFORMAÇÕES TRIMESTRAIS- ITR

Aos Acionistas, Conselheiros e Administradores da  
OceanPact Serviços Marítimos S.A.

### **Introdução**

Revisamos as informações financeiras intermediárias individuais e consolidadas da OceanPact Serviços Marítimos S.A. ("Companhia"), contidas no Formulário de Informações Trimestrais – ITR, referentes ao trimestre findo em 31 de março de 2020, que compreendem o balanço patrimonial em 31 de março de 2020 e as respectivas demonstrações do resultado, do resultado abrangente, das mutações do patrimônio líquido e dos fluxos de caixa para o período de três meses findo naquela data, incluindo as notas explicativas.

A Administração é responsável pela elaboração das informações financeiras intermediárias individuais e consolidadas de acordo com o pronunciamento técnico CPC 21 (R1) - Demonstração Intermediária e com a norma internacional IAS 34 - "Interim Financial Reporting", emitida pelo International Accounting Standards Board - IASB, assim como pela apresentação dessas informações de forma condizente com as normas expedidas pela Comissão de Valores Mobiliários - CVM, aplicáveis à elaboração das Informações Trimestrais - ITR. Nossa responsabilidade é a de expressar uma conclusão sobre essas informações financeiras intermediárias com base em nossa revisão.

### **Alcance da revisão**

Conduzimos nossa revisão de acordo com as normas brasileiras e internacionais de revisão de informações intermediárias (NBC TR 2410 - Revisão de Informações Intermediárias Executada pelo Auditor da Entidade e ISRE 2410 - "Review of Interim Financial Information Performed by the Independent Auditor of the Entity", respectivamente). Uma revisão de informações intermediárias consiste na realização de indagações, principalmente às pessoas responsáveis pelos assuntos financeiros e contábeis, e na aplicação de procedimentos analíticos e de outros procedimentos de revisão. O alcance de uma revisão é significativamente menor do que o de uma auditoria conduzida de acordo com as normas de auditoria e, conseqüentemente, não nos permitiu obter segurança de que tomamos conhecimento de todos os assuntos significativos que poderiam ser identificados em uma auditoria. Portanto, não expressamos uma opinião de auditoria.

### **Conclusão sobre as informações financeiras intermediárias individuais**

Com base em nossa revisão, não temos conhecimento de nenhum fato que nos leve a acreditar que as informações financeiras intermediárias individuais incluídas nas informações trimestrais anteriormente referidas não foram elaboradas, em todos os aspectos relevantes, de acordo com o pronunciamento técnico CPC 21 (R1), aplicável à elaboração de Informações Trimestrais - ITR, e apresentadas de forma condizente com as normas expedidas pela Comissão de Valores Mobiliários - CVM.

A Deloitte refere-se a uma ou mais entidades da Deloitte Touche Tohmatsu Limited, uma sociedade privada, de responsabilidade limitada, estabelecida no Reino Unido ("DTTL"), sua rede de firmas-membro, e entidades a ela relacionadas. A DTTL e cada uma de suas firmas-membro são entidades legalmente separadas e independentes. A DTTL (também chamada "Deloitte Global") não presta serviços a clientes. Consulte [www.deloitte.com/about](http://www.deloitte.com/about) para obter uma descrição mais detalhada da DTTL e suas firmas-membro.

A Deloitte oferece serviços de auditoria, consultoria, assessoria financeira, gestão de riscos e consultoria tributária para clientes públicos e privados dos mais diversos setores. A Deloitte atende a quatro de cada cinco organizações listadas pela Fortune Global 500®, por meio de uma rede globalmente conectada de firmas-membro em mais de 150 países, trazendo capacidades de classe global, visões e serviços de alta qualidade para abordar os mais complexos desafios de negócios dos clientes. Para saber mais sobre como os cerca de 286.200 profissionais da Deloitte impactam positivamente nossos clientes, conecte-se a nós pelo Facebook, LinkedIn e Twitter.

## Conclusão sobre as informações financeiras intermediárias consolidadas

Com base em nossa revisão, não temos conhecimento de nenhum fato que nos leve a acreditar que as informações financeiras intermediárias consolidadas incluídas nas informações trimestrais anteriormente referidas não foram elaboradas, em todos os aspectos relevantes, de acordo com o pronunciamento técnico CPC 21 (R1) e com a norma internacional IAS 34, aplicáveis à elaboração de Informações Trimestrais - ITR, e apresentadas de forma condizente com as normas expedidas pela Comissão de Valores Mobiliários - CVM.

### Ênfase

#### *Reapresentação das informações financeiras intermediárias*


Em 09 de dezembro de 2020, emitimos relatório sobre a revisão sem modificação sobre as informações trimestrais individuais e consolidadas da Companhia referentes ao período findo em 31 de março de 2020, que ora estão sendo reapresentadas conforme mencionado na nota explicativa nº 2.2.a. Esse relatório sobre a revisão emitido nessa data considera essa reapresentação e substitui o relatório anteriormente emitido na data supracitada. Nossa conclusão não contém modificação relacionada a esse assunto.


### Outros assuntos

#### *Demonstrações do valor adicionado*

As informações financeiras intermediárias anteriormente referidas incluem as demonstrações do valor adicionado - DVA, individuais e consolidadas, referentes ao período de três meses findo em 31 de março de 2020, elaboradas sob a responsabilidade da Administração da Companhia e apresentadas como informação suplementar para fins da norma internacional IAS 34. Essas demonstrações foram submetidas a procedimentos de revisão executados em conjunto com a revisão das Informações Trimestrais - ITR, com o objetivo de concluir se elas estão conciliadas com as informações financeiras intermediárias e os registros contábeis, conforme aplicável, e se a sua forma e o seu conteúdo estão de acordo com os critérios definidos no pronunciamento técnico CPC 09 - Demonstração do Valor Adicionado. Com base em nossa revisão, não temos conhecimento de nenhum fato que nos leve a acreditar que essas demonstrações do valor adicionado não foram elaboradas, em todos os aspectos relevantes, segundo os critérios definidos nessa norma e de forma consistente em relação às informações financeiras intermediárias individuais e consolidadas tomadas em conjunto.

Rio de Janeiro, 18 de janeiro de 2021

  
DELOITTE TOUCHE TOHMATSU  
Auditores Independentes  
CRC nº 2 SP 011609/O-8 "F" RJ

  
Diego Wailer da Silva  
Contador  
CRC nº 1 RS 074562/O-3



# RELATÓRIO DE ADMINISTRAÇÃO 1T20



---

## COMENTÁRIO DE DESEMPENHO - 1T20

A Administração da OceanPact Serviços Marítimos S.A. (“Grupo”, “OceanPact” ou “Companhia”), uma Empresa brasileira que desenvolve e implanta soluções seguras, eficientes e inovadoras nas áreas de meio ambiente, serviços submarinos e apoio logístico e engenharia, apresenta o seu Relatório de Desempenho referente aos resultados referentes ao primeiro trimestre de 2020 (1T20), acompanhado do relatório sobre a Auditoria das informações financeiras intermediárias individuais e consolidadas, emitido pelos auditores independentes. As informações financeiras e operacionais a seguir, exceto onde indicado o contrário, estão apresentadas em Reais (R\$) e seguem as normas contábeis internacionais (IFRS). As comparações referem-se aos mesmos períodos de 2019.

### Destaques

- Melhor desempenho operacional: +76,7% de receita líquida e +125,3% de EBITDA
- Adição de 1 embarcação à frota, totalizando 21 embarcações em 31 de março de 2020
- Redução da dívida líquida/LTM EBITDA de 3,6x em dezembro/2019 para 3,1x em março/2020

### 1. Mensagem da Administração

O período de três meses terminados em março de 2020 teve como principal acontecimento o acionamento da Companhia para serviço de resposta a emergência com o cliente Vale, além do início de novo contrato de prontidão com a embarcação afretada Didi-K, a serviço da AET, o que levou a uma receita líquida de R\$ 160,7 milhões e EBITDA de R\$ 52,6 milhões, crescimento de 76,7% e 125,3% respectivamente, comparado com o mesmo período do ano anterior.

No lado financeiro, a Companhia terminou o período com uma posição de caixa de R\$ 53,6 milhões, houve uma leve queda na alavancagem (dívida líquida/ EBITDA LTM) de 3,6x em dezembro de 2019 para 3,1x em março de 2020 em virtude da entrada de novos contratos. O EBITDA LTM em março de 2020 foi de R\$ 132,9 milhões e o do ano de 2019 foi de R\$ 103,6 milhões.



## 2. Principais indicadores

Destaques Financeiros / Operacionais (em R\$ milhões, exceto %)	3M20	3M19	% Var	2019	2018	2017
Receita líquida	160,7	91,0	76,7%	443,2	301,3	170,7
EBITDA	52,6	23,3	125,3%	103,6	60,7	47,4
Margem EBITDA	32,7%	25,7%	7,1%	23,4%	20,1%	27,8%
Dívida Bruta	467,1	-	-	425,6	271,3	206,7
Caixa e títulos e valores mobiliários	53,6	-	-	51,1	22,4	36,8
Dívida Líquida	413,6	-	-	374,4	248,9	169,9
Dívida líquida /EBITDA	7,9	-	-	3,6	4,1	3,6
Patrimônio Líquido	160,3	-	-	150,4	147,6	155,9
Capex	21,3	-	-	80,6	45,8	17,2
Frota de embarcações	21	-	-	20	15	14
Colaboradores	1.776	-	-	1.739	1.393	531

## 3. Receita líquida e EBITDA

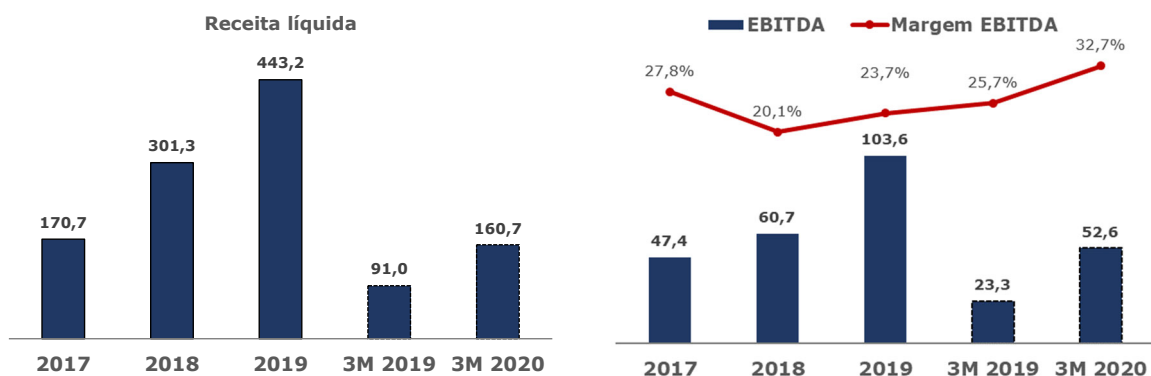
No acumulado de 3 meses de 2020, a receita líquida foi de R\$ 160,7 milhões, crescimento de 76,7% em relação ao mesmo período de 2019 em que a receita líquida foi de R\$ 91,0 milhões.

Com relação ao EBITDA, o crescimento obtido foi de 125,3%, saindo de R\$ 23,3 milhões para R\$ 52,6 milhões.

Este crescimento, tanto da receita líquida quando do EBITDA foi possível devido a (i) entrada de novos contratos, principalmente nos segmentos de Subsea e Meio Ambiente, com 3 embarcações adicionadas a frota, sendo 2 adquiridas no segundo semestre de 2019 e com entrada em operação no primeiro trimestre de 2020, e 1 afretada em 2020, (ii) variação cambial com a apreciação do dólar frente ao real, (iii) serviços de emergência ambiental e (iv) consolidação da aquisição do controle das subsidiárias OceanPact Geociências Ltda. e OceanPact Maritime Limited (em conjunto "Geociências"), realizadas em novembro de 2019.



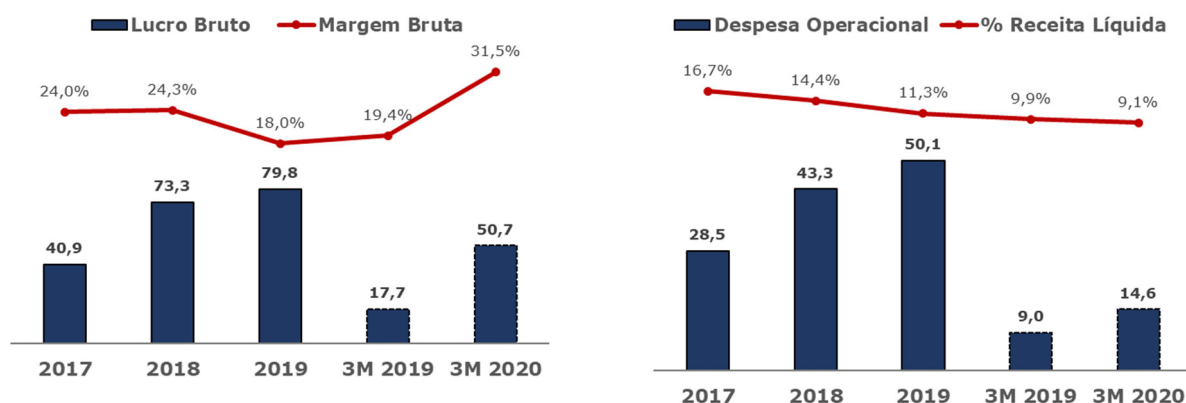




#### 4. Lucro bruto e despesa operacional

No acumulado de 2020, o lucro bruto atingiu R\$ 50,7 milhões, crescimento de 186,7% em relação ao mesmo período do ano anterior, enquanto a margem bruta saiu de 19,4% para 31,5%, devido à mudança no mix de receita de contratos com margens maiores.

As despesas operacionais aumentaram abaixo da receita em 2020, diminuindo o percentual de 9,9% sobre a receita líquida no 3T19 para 9,1% no 3T20. Ao analisar um período temporal maior, é verificado uma queda nesta relação desde 2017, que representava 16,7%.



#### 5. Análise por Segmento

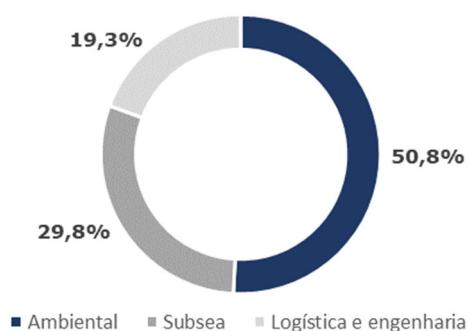
A Companhia atua em 3 segmentos por área de atuação: ambiental, subsea e logística e engenharia, e duas linhas de negócio: (i) Embarcações, e (ii) Serviços/Equipamentos.



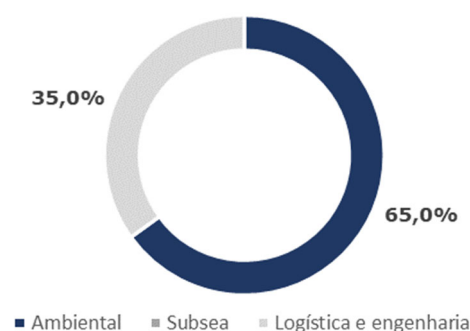
- Segmento Ambiental:** Apresentou crescimento expressivo, de 38% em relação ao mesmo período de 2019, motivado pela adição de uma embarcação afretada em mar/2020 (Didi-K) e pelo atendimento a emergências ambientais. No final do período de três meses de 2020, o segmento ambiental representou 50,8% da receita líquida.
- Segmento Subsea:** Experimentou crescimento expressivo, em linha com a estratégia de expansão da Companhia. Saiu de 0,0% de participação na receita em 3M19 para 29,8% em 3M20. Esse crescimento é explicado pelo início de operação de 3 embarcações do tipo RSV, Parcel das Paredes, Parcel do Bandolim e Austral Abrolhos.
- Segmento de Logística e Engenharia:** Receita em linha com o mesmo período de 2019.

Receita Líquida (em R\$ milhões)	3M20	3M19	% Var	2019	2018	2017
<b>Receita Líquida Total</b>	<b>160,7</b>	<b>91,0</b>	<b>77%</b>	<b>443,2</b>	<b>301,3</b>	<b>170,7</b>
<b>Ambiental</b>	<b>81,7</b>	<b>59,2</b>	<b>38%</b>	<b>255,0</b>	<b>219,4</b>	<b>121,9</b>
Embarcações Ambiental	42,7	33,8	27%	131,0	123,1	100,5
Serviços Ambiental	39,0	25,4	54%	123,9	96,3	21,5
<b>Subsea</b>	<b>47,9</b>	<b>0,0</b>	<b>0%</b>	<b>46,4</b>	<b>0,0</b>	<b>0,0</b>
Embarcações Subsea	35,8	0,0	0%	42,9	0,0	0,0
Serviços Subsea	12,2	0,0	0%	3,5	0,0	0,0
<b>Logística e Engenharia</b>	<b>31,1</b>	<b>31,8</b>	<b>-2%</b>	<b>141,8</b>	<b>81,9</b>	<b>48,7</b>
Embarcações Logística e Engenharia	17,6	16,4	7%	68,6	51,5	48,7
Serviços Logística e Engenharia	13,5	15,4	-12%	73,2	30,4	0,0

Receita Líquida 3M20 por segmento



Receita Líquida 3M19 por segmento





## 6. Análise por Linha de Negócio

A Companhia possui duas linhas de negócios: (i) embarcações e (ii) Serviços/Equipamentos, que permeiam os 3 segmentos.

**Embarcações:** A Receita líquida de embarcações cresceu 91% (saindo de R\$ 50,2 milhões para R\$ 96,1 milhões) e o EBITDA cresceu 101,6% (saindo de R\$ 18,8 milhões para R\$ 37,9 milhões), ambos em função do aumento da frota em serviço e do crescimento da diária média.

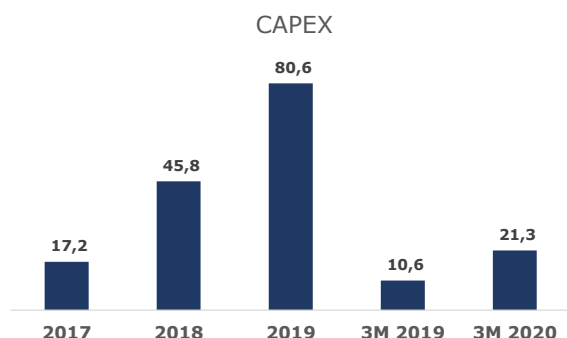
**Serviços:** A Receita Líquida de Serviços cresceu 58,4% (saindo de R\$ 40,8 milhões para R\$ 64,6 milhões) e o EBITDA cresceu 221,7% (saindo de R\$ 4,6 milhões para R\$ 14,7 milhões) com aumento de 12 p.p. na Margem EBITDA. Este crescimento expressivo se deveu a: (i) consolidação das aquisições feitas em 2019, (ii) atendimento à emergência ambiental no início do ano de 2020.

Resultado por linhas de negócios (em R\$ milhões, exceto %)	Embarcações			Serviços			Consolidado		
	3M20	3M19	% Var	3M20	3M19	% Var	3M20	3M19	% Var
Receita líquida	96,1	50,2	91,6%	64,6	40,8	58,4%	160,7	91,0	76,7%
Custo dos serviços	(59,9)	(37,7)	59,0%	(50,2)	(35,6)	40,8%	(110,1)	(73,3)	50,2%
Lucro Bruto	36,2	12,5	189,8%	14,5	5,2	179,3%	50,7	17,7	186,7%
Margem Bruta	38%	25%		22%	13%		31,5%	19,4%	
Despesas gerais e administrativas	(7,7)	(4,6)	66,5%	(6,9)	(4,4)	58,2%	(14,7)	(9,0)	62,5%
Outras receitas e despesas operacionais	(0,2)	(0,1)	30,0%	0,2	(0,2)	-243,1%	0,0	(0,3)	-114,4%
Equivalência patrimonial			0,0%	0,7	(0,1)	-588,3%	0,7	(0,1)	-588,3%
EBIT	28,3	7,7	267,1%	8,5	0,5	1573,6%	36,8	8,2	347,6%
Depreciação	9,6	11,1	-13,5%	6,3	4,1	53,7%	15,8	15,1	4,6%
EBITDA	37,9	18,8	101,8%	14,7	4,6	221,7%	52,6	23,3	125,3%
Margem EBITDA	39%	37%		23%	11%		33%	26%	

## 7. Investimentos

Nos três meses de 2020, a Companhia investiu R\$ 21,3 milhões, o dobro do valor no mesmo período do ano anterior. Os principais investimentos foram na compra de equipamentos para serviços de meio ambiente de oil spill offshore e levantamento de dados oceanográficos, pagamento da compra de embarcações, adequação de uma embarcação e docagens das embarcações da frota atual.





## 8. Endividamento

A Companhia encerrou o 1º trimestre de 2020 com dívida bruta de R\$ 467,1 milhões, aumento de R\$ 41,6 milhões em relação ao final de 2019, e posição de caixa no final de março de 2020, de R\$ 53,6 milhões.

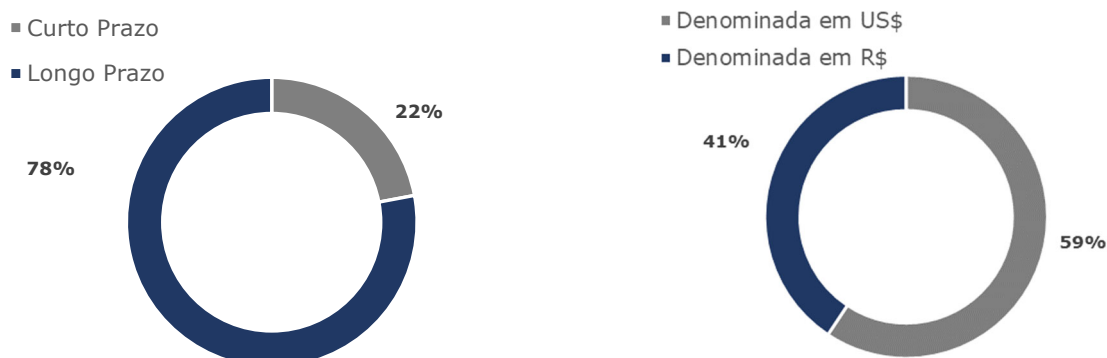
A dívida líquida no final de março de 2020 foi de R\$ 413,6 milhões, aumento de R\$ 39,2 milhões. O índice de alavancagem dívida líquida/EBITDA LTM do final do período foi de 3,1x, abaixo do número apresentado no final dos anos 2019 e 2018 devido a melhoria operacional com a adição de novos contratos, que impulsionaram o EBITDA no período.

Endividamento (em R\$ milhões, exceto %)	3M20	2019	2018	2017
Dívida Bruta	467,1	425,6	271,3	206,7
Curto Prazo	102,2	92,8	38,9	17,9
Longo Prazo	365,0	332,7	232,4	188,8
% Curto Prazo	22%	22%	14%	9%
% Longo Prazo	78%	78%	86%	91%
Caixa e equivalentes (*)	(53,6)	(51,1)	(22,4)	(36,8)
<b>Dívida Líquida</b>	<b>413,6</b>	<b>374,4</b>	<b>248,9</b>	<b>169,9</b>
Arrendamentos de Curto e Longo prazo	34,0	30,6	9,0	1,8
<b>Dívida Líquida Bancária</b>	<b>379,6</b>	<b>343,8</b>	<b>239,9</b>	<b>168,1</b>
EBITDA últimos 12 meses	132,9	103,6	60,7	47,4
<b>Dívida Líquida/EBITDA</b>	<b>3,1</b>	<b>3,6</b>	<b>4,1</b>	<b>3,6</b>

A Companhia possui 59% de seu endividamento bancário em dólar com o BNDES/FMM. A despeito da variação contábil do estoque da dívida associada a variação cambial, a Companhia busca se manter neutra no seu fluxo de caixa ao equilibrar receitas e desembolsos em dólar (receita vs capex e serviço da dívida).

Enquanto o custo médio das dívidas em dólar é de USD+3,5% a.a., os empréstimos em reais, em sua maioria, têm um custo entre CDI+2,5 a 4,5% a.a..





Nota: Gráficos acima contemplam apenas endividamento bancário

## 9. COVID 19

Em março de 2020, a Organização Mundial da Saúde (OMS) decretou que o surto de COVID-19, causado pelo coronavírus Sars-Cov-2, configura uma pandemia. A pandemia, até a data de emissão deste relatório, demonstrou ter impactos relevantes e condições desafiadoras de trabalho e interrupção da cadeia de suprimento global. A OceanPact vem unindo esforços para planejar e implementar ações de combate à COVID-19. As principais ações tomadas pela Companhia e suas investidas foram:

- Rápida ativação do Comitê de Crise COVID-19 com reuniões diárias;
- Estabelecimento de rigorosos protocolos para trabalho nas embarcações, bases portuárias, estaleiros, e escritórios, bem como para os pré-embarques, pós-embarque e deslocamentos;
- Compras e disponibilização de equipamentos de proteção individual específicos, itens de higienização e equipamentos clínicos para os colaboradores em suas atividades, bem como nos casos de isolamento (disponibilização de álcool gel, distribuição de máscaras de proteção e medição de temperatura dos empregados);
- Criação do "Projeto Granja Comary", com seis pousadas dedicadas para realização de quarentena pré-embarque das tripulações, incluindo distribuição de kits de higiene, alimentação e limpeza, e acompanhamentos clínico e nutricionais diários;
- Realização de mais de 4.000 testes para controle de COVID-19 (PCR, sorológico, rápidos e antígeno) em colaboradores, fornecedores e parceiros;
- Ampliação do período de embarque, aumentando a segurança da tripulação;
- Disponibilidade de médico dedicado para atendimentos e orientações específicas de COVID-19 para colaboradores;



- Monitoramento da saúde dos colaboradores com instalação de Sala de Situação COVID-19, 24 horas por dia, 7 dias na semana, e disponibilização de Painel de Controle para o Comitê de Crise e Diretorias;
- Intensificação da comunicação com colaboradores para compartilhamento de informações qualificadas e orientações, a partir de distribuição de comunicados, cartilhas, vídeos e *webinários*;
- Implementação da Central de Saúde, para apoio clínico e emocional 24 horas por dia, 7 dias na semana, para colaboradores e dependentes;
- Implementação de Programa de Ação Unificada pela Saúde (P.A.U.S.A.), com profissionais de saúde, realizando aulas remotas de atividades físicas e de atenção plena, 3 vezes por dia; e
- Realização de rodas de conversa para gestão de clima dos colaboradores.

A OceanPact prontamente determinou regime remoto de trabalho para os colaboradores e foi pioneira no estabelecimento de protocolos. Até a data deste relatório, poucos de seus colaboradores foram contaminados pela COVID-19.

A eficácia das ações implementadas permitiu a manutenção das atividades da Companhia e suas investidas, do orçamento previsto para o ano, sem perda de receita relevante, apesar de o cenário se tornar absolutamente adverso. Desta forma, a Administração da OceanPact, com base no exercício de seu melhor julgamento, entendeu não ser necessária a constituição de provisões contábeis proporcionadas por incertezas e riscos de perdas futuras relacionadas à COVID 19 em suas operações.

Os eventos e condições geradas pela disseminação da COVID 19 não geraram incertezas relacionadas à continuidade operacional da Companhia, *impairment* de ativos não financeiros, realização dos tributos diferidos, de itens do ativo não circulante, imobilizado, estoques, intangível e contas a receber junto a terceiros/clientes e não houve a necessidade de revisão geral do plano orçamentário da OceanPact e suas controladas, para o exercício a findar-se em 31 de dezembro de 2020 e exercícios posteriores.

## 10. Relacionamento com os Auditores Independentes

Em cumprimento ao disposto na Instrução CVM nº 381/03, datada de 14 de janeiro de 2003, a Companhia informa aos seus acionistas e ao mercado em geral que a política de atuação da Companhia na contratação de serviços não relacionados à auditoria externa junto aos auditores independentes se fundamenta nos princípios que preservam a autonomia do auditor independente. Esses princípios, internacionalmente aceitos, consistem em: (a) o auditor não deve auditar o seu próprio trabalho, (b) o auditor não deve exercer funções gerenciais no seu cliente, e (c) o auditor não deve promover os



---

interesses de seu cliente. Nesse sentido, para o período de 9 (nove) meses encerrado em 30 de setembro de 2020, os serviços dos auditores ocorreram conforme descrito a seguir: As informações financeiras trimestrais individuais e consolidadas foram preparadas de acordo com as informações financeiras trimestrais consolidadas de acordo com a norma internacional de contabilidade IAS 34 –Interim Financial Reporting, e apresentadas de forma condizente com as normas expedidas pela CVM. A remuneração total aos auditores referente aos trabalhos de 2020 foi de R\$ 2.539 mil mais impostos.

### **Agradecimentos**

A Administração da OceanPact agradece o apoio de seus acionistas, colaboradores, prestadores de serviços, clientes, fornecedores e instituições financeiras, e a dedicação de todos os que, direta ou indiretamente, contribuíram para o resultado alcançado nesses seis meses de 2020.

Rio de Janeiro, 15 de janeiro de 2021.



## OCEANPACT SERVIÇOS MARÍTIMOS S.A.

## BALANÇOS PATRIMONIAIS EM 31 DE MARÇO DE 2020

(Em milhares de reais - R\$)

	Notas explicativas	Controladora		Consolidado	
		31/03/2020	31/12/2019	31/03/2020	31/12/2019
<b>ATIVO</b>					
<b>CIRCULANTE</b>					
Caixa e equivalentes de caixa	4	8.763	12.144	44.043	44.008
Clientes	6	76.762	69.641	115.169	114.776
Estoques		970	-	1.845	730
Dividendos a receber	13	2.801	2.801	742	746
Tributos a recuperar	7	2.940	6.841	8.340	13.643
Outros valores a receber	10	13.455	11.876	19.436	17.284
Total do ativo circulante		<u>105.691</u>	<u>103.303</u>	<u>189.575</u>	<u>191.187</u>
<b>NÃO CIRCULANTE</b>					
Títulos e valores mobiliários	5	2.804	1.027	9.510	7.100
Tributos a recuperar	7	335	335	1.556	1.553
Depósitos judiciais	8	2.571	2.571	3.284	3.249
Tributos diferidos	9	12.643	11.015	53.622	33.288
Outros valores a receber	10	1.140	716	4.605	3.889
Empréstimos a partes relacionadas	23	1.798	1.390	1.896	1.470
Adiantamentos a terceiros	11	5.979	5.920	6.329	5.920
Investimentos	12	184.425	187.135	4.389	3.706
Direito de uso	14	26.804	24.116	31.188	27.884
Imobilizado	15	109.703	102.157	442.748	409.124
Intangível	16	869	931	6.744	6.647
Total do ativo não circulante		<u>349.071</u>	<u>337.313</u>	<u>565.871</u>	<u>503.830</u>
<b>TOTAL DO ATIVO</b>		<u><b>454.762</b></u>	<u><b>440.616</b></u>	<u><b>755.446</b></u>	<u><b>695.017</b></u>
<b>PASSIVO</b>					
<b>CIRCULANTE</b>					
Obrigações com pessoal		19.058	18.239	32.963	31.682
Fornecedores	17	33.530	29.929	50.326	49.962
Empréstimos e financiamentos	19	48.828	45.928	90.951	86.050
Passivo de arrendamento	20	10.943	7.411	11.206	6.771
Tributos a recolher		14.373	6.879	17.500	10.705
Dividendos e juros sobre capital próprio a pagar	24.d	13.519	13.519	13.519	13.525
Outras obrigações	22	1.229	8.886	2.516	7.289
Total do passivo circulante		<u>141.480</u>	<u>130.791</u>	<u>218.981</u>	<u>205.984</u>
<b>NÃO CIRCULANTE</b>					
Empréstimos e financiamentos	19	71.456	81.301	342.173	308.904
Passivo de arrendamento	20	22.113	22.011	22.806	23.829
Empréstimos de partes relacionadas	23	50.743	50.743	49	38
Tributos a recolher		3.176	2.227	3.927	2.227
Tributos diferidos	9	-	-	923	492
Outras obrigações	22	5.439	1.798	5.858	1.419
Provisão para riscos	18	78	1.356	452	1.735
Total do passivo não circulante		<u>153.005</u>	<u>159.436</u>	<u>376.188</u>	<u>338.644</u>
<b>PATRIMÔNIO LÍQUIDO</b>					
Capital social	24.a	34.567	34.567	34.567	34.567
Reservas de capital	24.b	83.589	83.589	83.589	83.589
Reservas de lucros	24.c	2.146	21.102	2.146	21.102
Outros resultados abrangentes	24.f	39.975	11.131	39.975	11.131
Total do patrimônio líquido		<u>160.277</u>	<u>150.389</u>	<u>160.277</u>	<u>150.389</u>
<b>Total do passivo e patrimônio líquido</b>		<u><b>454.762</b></u>	<u><b>440.616</b></u>	<u><b>755.446</b></u>	<u><b>695.017</b></u>

As notas explicativas são parte integrante destas informações financeiras intermediárias.



OCEANPACT SERVIÇOS MARÍTIMOS S.A.

DEMONSTRAÇÕES DO RESULTADO  
 PARA O TRIMESTRE FINDO EM 31 DE MARÇO DE 2020  
 (Em milhares de reais - R\$, exceto o prejuízo por ação)

	Notas explicativas	Controladora		Consolidado	
		31/03/2020	31/03/2019	31/03/2020	31/03/2019
Receita líquida	25	98.096	48.092	160.747	90.976
Custo dos serviços	27	(61.118)	(36.378)	(110.064)	(73.298)
Lucro bruto		36.978	11.714	50.683	17.678
Despesas gerais e administrativas	27	(7.704)	(3.648)	(14.659)	(9.021)
Equivalência patrimonial	12	(35.790)	(3.268)	683	(140)
Outras receitas e despesas operacionais, líquidas		(6)	(90)	44	(306)
Lucro (prejuízo) operacional antes do resultado financeiro		<u>(6.522)</u>	<u>4.708</u>	<u>36.751</u>	<u>8.211</u>
Receitas financeiras	28	658	2.885	1.691	15.060
Despesas financeiras	28	<u>(4.584)</u>	<u>(4.658)</u>	<u>(66.157)</u>	<u>(20.122)</u>
Resultado financeiro		<u>(3.926)</u>	<u>(1.773)</u>	<u>(64.466)</u>	<u>(5.062)</u>
Lucro (prejuízo) antes dos impostos		<u>(10.448)</u>	<u>2.935</u>	<u>(27.715)</u>	<u>3.149</u>
Tributos sobre o lucro (prejuízo)					
Imposto de renda e contribuição social corrente	29	(10.196)	(1.250)	(12.627)	(1.518)
Imposto de renda e contribuição social diferido	29	<u>1.688</u>	<u>(2.906)</u>	<u>21.386</u>	<u>(2.852)</u>
		<u>(8.508)</u>	<u>(4.156)</u>	<u>8.759</u>	<u>(4.370)</u>
Prejuízo do trimestre	24.c	<u>(18.956)</u>	<u>(1.221)</u>	<u>(18.956)</u>	<u>(1.221)</u>
Prejuízo básico por ação (R\$) - Reapresentado	24.d	(0,15)	(0,01)	(0,15)	(0,01)
Prejuízo diluído por ação (R\$) - Reapresentado	24.d	(0,15)	(0,01)	(0,15)	(0,01)

As notas explicativas são parte integrante destas informações financeiras intermediárias.

OCEANPACT SERVIÇOS MARÍTIMOS S.A.

DEMONSTRAÇÕES DO RESULTADO ABRANGENTE  
PARA O TRIMESTRE FINDO EM 31 DE MARÇO DE 2020  
(Em milhares de reais - R\$)

	Notas explicativas	Controladora		Consolidado	
		31/03/2020	31/03/2019	31/03/2020	31/03/2019
Prejuízo do trimestre		(18.956)	(1.221)	(18.956)	(1.221)
Itens que serão reclassificados posteriormente para o resultado					
Ajustes acumulados de conversão	24.e	28.844	64	28.844	64
Resultado abrangente do trimestre		<u>9.888</u>	<u>(1.157)</u>	<u>9.888</u>	<u>(1.157)</u>

As notas explicativas são parte integrante destas informações financeiras intermediárias.

OCEANPACT SERVIÇOS MARÍTIMOS S.A.DEMONSTRAÇÕES DAS MUTAÇÕES DO PATRIMÔNIO LÍQUIDO  
PARA O TRIMESTRE FINDO EM 31 DE MARÇO DE 2020

(Em milhares de reais - R\$)

	Notas explicativas	Capital social	Reserva de capital de ágio	Reserva de lucros Legal	Investimento	Prejuízos acumulados	Ajuste de avaliação patrimonial	Total
SALDOS EM 31 DE DEZEMBRO DE 2018		34.567	83.589	980	19.074	-	9.382	147.592
Prejuízo do trimestre	24.c	-	-	-	-	(1.221)	-	(1.221)
Outros resultados abrangentes	24.e	-	-	-	-	-	64	64
Resultado abrangente total do trimestre		-	-	-	-	(1.221)	64	(1.157)
Destinação do prejuízo do trimestre para: Absorção de prejuízos acumulados		-	-	-	(1.221)	1.221	-	-
		-	-	-	(1.221)	1.221	-	-
SALDOS EM 31 DE MARÇO DE 2019		34.567	83.589	980	17.853	-	9.446	146.435
SALDOS EM 31 DE DEZEMBRO DE 2019		34.567	83.589	980	20.122	-	11.131	150.389
Prejuízo do trimestre	24.c	-	-	-	-	(18.956)	-	(18.956)
Outros resultados abrangentes	24.e	-	-	-	-	-	28.844	28.844
Resultado abrangente total do trimestre		-	-	-	-	(18.956)	28.844	9.888
Destinação do prejuízo do trimestre para: Absorção de prejuízos acumulados		-	-	-	(18.956)	18.956	-	-
		-	-	-	(18.956)	18.956	-	-
SALDOS EM 31 DE MARÇO DE 2020		34.567	83.589	980	1.166	-	39.975	160.277

As notas explicativas são parte integrante destas informações financeiras intermediárias.

OCEANPACT SERVIÇOS MARÍTIMOS S.A.

DEMONSTRAÇÕES DOS FLUXOS DE CAIXA  
PARA O TRIMESTRE FINDO EM 31 DE MARÇO DE 2020  
(Em milhares de reais - R\$)

	Notas explicativas	Controladora		Consolidado	
		31/03/2020	31/03/2019	31/03/2020	31/03/2019
<b>FLUXO DE CAIXA DAS ATIVIDADES OPERACIONAIS</b>					
Prejuízo do trimestre		(18.956)	(1.221)	(18.956)	(1.221)
Ajustes por:					
Depreciação e amortização	27	7.107	9.751	15.825	15.125
Imposto de renda e contribuição social reconhecido no resultado	29	8.508	(8.759)	(8.759)	4.370
Resultado da equivalência patrimonial	12	35.790	3.268	(683)	140
Despesas e receitas com juros e variações cambiais, líquidas	28	3.857	1.637	64.484	4.935
Provisão para riscos	18	(1.278)	-	(1.283)	-
Outros ajustes ao lucro		75	(205)	2.760	317
Redução (aumento) dos ativos operacionais:					
Clientes	6	(7.121)	(2.517)	676	(8.825)
Estoque		(970)	-	(1.115)	54
Tributos a recuperar	7	3.901	(180)	5.300	(1.631)
Depósitos judiciais	8	-	-	(35)	(3)
Outros valores a receber	10	(2.003)	(1.774)	(2.864)	(2.786)
Aumento (redução) dos passivos operacionais:					
Obrigações com pessoal		819	1.885	1.281	3.029
Fornecedores	17	2.633	(3.850)	(1.380)	(3.662)
Tributos a recolher		(1.693)	10.773	(2.624)	(2.025)
Outras obrigações	22	(4.016)	(1.099)	(340)	(1.466)
Caixa gerado pelas operações		26.653	7.709	52.287	6.351
Juros pagos - empréstimos	19	(2.375)	(915)	(5.511)	(3.843)
Juros pagos - arrendamentos	20	(690)	(375)	(859)	(546)
IRPJ e CSLL pagos		-	(224)	(26)	(448)
Caixa líquido gerado pelas atividades operacionais		23.588	6.195	45.891	1.514
<b>FLUXO DE CAIXA DAS ATIVIDADES DE INVESTIMENTOS</b>					
Aporte de capital nas investidas	12	(4.236)	-	-	-
Empréstimos concedidos às partes relacionadas	23	-	(14.683)	-	-
(Aplicação) resgate em títulos e valores mobiliários	5	(1.777)	-	(2.410)	54
Adiantamentos terceiros	11	-	-	(350)	-
Aquisição de imobilizado	15	(12.388)	(4.534)	(21.191)	(10.555)
Aquisição de intangível	16	-	-	(76)	-
Caixa líquido consumido nas atividades de investimento		(18.401)	(19.217)	(24.027)	(10.501)
<b>FLUXO DE CAIXA DAS ATIVIDADES DE FINANCIAMENTOS</b>					
Aquisição de empréstimos e financiamentos	19	3.000	23.967	3.000	26.665
Pagamentos de empréstimos e financiamentos	19	(10.315)	(6.799)	(23.458)	(11.254)
Pagamentos de arrendamentos	20	(1.253)	(1.179)	(1.371)	(2.203)
Pagamentos de empréstimos de partes relacionadas	23	-	(500)	-	(1.948)
Caixa líquido gerado (consumido) nas atividades de financiamento		(8.568)	15.489	(21.829)	11.260
Aumento (redução) de caixa e equivalentes de caixa		(3.381)	2.467	35	2.273
Saldo inicial	4	12.144	8.123	44.008	16.822
Saldo final	4	8.763	10.590	44.043	19.095
Aumento (redução) de caixa e equivalentes de caixa		(3.381)	2.467	35	2.273

As notas explicativas são parte integrante destas informações financeiras intermediárias.

OCEANPACT SERVIÇOS MARÍTIMOS S.A.

DEMONSTRAÇÕES DO VALOR ADICIONADO  
PARA O TRIMESTRE FINDO EM 31 DE MARÇO DE 2020  
(Em milhares de reais - R\$)

	Notas explicativas	Controladora		Consolidado	
		31/03/2020	31/03/2019	31/03/2020	31/03/2019
RECEITAS	26	110.003	53.566	180.446	100.954
Vendas de mercadorias, produtos e serviços		110.003	53.613	180.446	101.001
Provisão para créditos de liquidação duvidosa – Reversão / (Constituição)	6	-	(47)	-	(47)
INSUMOS ADQUIRIDOS DE TERCEIROS	27	(28.476)	(11.203)	(49.485)	(25.460)
Custos dos produtos, das mercadorias e dos serviços vendidos		(8.196)	(5.994)	(19.727)	(8.467)
Materiais, energia, serviços de terceiros e outros		(20.280)	(5.209)	(29.758)	(16.993)
VALOR ADICIONADO BRUTO		81.527	42.363	130.961	75.494
DEPRECIAÇÃO, AMORTIZAÇÃO E EXAUSTÃO	27	(7.107)	(9.751)	(15.825)	(15.125)
VALOR ADICIONADO LÍQUIDO PRODUZIDO PELA ENTIDADE		74.420	32.612	115.136	60.369
VALOR ADICIONADO RECEBIDO EM TRANSFERÊNCIA		(35.132)	(383)	2.374	14.920
Resultado de equivalência patrimonial	12	(35.790)	(3.268)	683	(140)
Receitas financeiras	28	658	2.885	1.691	15.060
VALOR ADICIONADO TOTAL A DISTRIBUIR		39.288	32.229	117.510	75.289
Pessoal	27	26.961	17.032	51.925	39.012
- Remuneração direta		21.420	13.121	41.160	29.473
- Benefícios		4.170	2.966	8.178	7.265
- F.G.T.S		1.371	945	2.587	2.274
Impostos, taxas e contribuições		20.140	8.999	10.402	13.453
- Federais		18.390	8.411	6.920	11.920
- Municipais		1.750	588	3.482	1.533
Remuneração de capitais de terceiros		11.143	7.419	74.139	24.045
- Juros	28	3.426	2.117	6.100	3.993
- Aluguéis	27	6.561	2.678	8.047	3.629
- Variação Cambial	28	1.036	2.332	59.840	15.828
- Outras		120	292	152	594
Remuneração de Capitais Próprios		(18.956)	(1.221)	(18.956)	(1.221)
- Lucros retidos / Prejuízo do trimestre		(18.956)	(1.221)	(18.956)	(1.221)
DISTRIBUIÇÃO DO VALOR ADICIONADO		39.288	32.229	117.510	75.289

As notas explicativas são parte integrante destas informações financeiras intermediárias.

## OCEANPACT SERVIÇOS MARÍTIMOS S.A.

### NOTAS EXPLICATIVAS ÀS INFORMAÇÕES INTERMEDIÁRIAS PARA O PERÍODO DE TRÊS MESES FINDO EM 31 DE MARÇO DE 2020

(Valores expressos em milhares de reais - R\$, exceto quando indicado de outra forma)

---

#### 1. INFORMAÇÕES GERAIS

A OceanPact Serviços Marítimos S.A. ("Companhia") foi constituída em 21 de setembro de 2007, tem sede na Rua da Glória, 122, 10º e 11º andares - Glória - Rio de Janeiro/RJ, e possui cinco filiais. As empresas controladas e controladas em conjunto (aqui definidas como "Grupo" quando mencionadas em conjunto com a Companhia) são sociedades de capital fechado e não possuem ações negociadas em bolsas de valores.

A Companhia tem por objeto social o treinamento e consultoria em serviços marítimos, meio ambiente, energia e logística; serviços em campo na aquisição de dados, medições e monitoramento ambiental; criação e invenção de produtos e soluções nas áreas marítima e ambiental; especificação, execução e análise de levantamentos hidrográficos; aluguel de barcos, lanchas e outras embarcações, com ou sem tripulação; navegação e serviços de apoio marítimo e portuário; operação, manutenção e aluguel de equipamentos de combate a derramamento de óleo e emergências ambientais; proteção ambiental; afretamento de embarcações próprias ou de terceiros para operações de exploração de petróleo ou qualquer outra atividade marítima, com ou sem tripulação; e participação no capital de outras Companhias. Seus serviços são prestados essencialmente no Brasil, sendo que alguns serviços são prestados no exterior, como por exemplo aluguel de equipamentos, treinamentos e manutenção de equipamentos, afretamento de embarcações e apoio marítimo (vide nota explicativa nº 2.4).

A Companhia e algumas de suas investidas estão sujeitas à regulação da Agência Nacional de Transportes Aquaviários - ANTAQ e cumpre com os requerimentos operacionais aplicáveis.

#### Alterações de participações societárias e novas investidas

Em 27 de março de 2019, a Companhia constituiu a joint venture OceanPact de México S.A. de C.V., com a empresa Offshore Vessels Holding S.A.P.I. de C.V., companhia anônima, com sede no México, tendo como atividade principal o afretamento de embarcação e apoio marítimo.

Em 27 de junho de 2019, a Companhia constituiu a Maraú Navegação Ltda., companhia limitada privada, com sede na cidade do Rio de Janeiro/RJ, tendo como atividade principal o afretamento de embarcação.

Em 13 de setembro de 2019, a Companhia constituiu a Camamu Navegação Ltda., companhia limitada privada, com sede na cidade do Rio de Janeiro/RJ, tendo como atividade principal o afretamento de embarcação.

Em 04 de novembro de 2019, a Companhia realizou a aquisição de 50% de participação, adquirindo o controle da investida Gardline Marine Sciences S.A. Foi alterada sua razão social para OceanPact Geociências Ltda. e transformada em sociedade limitada unipessoal.

A OceanPact Tecnologia Ltda. e a Camamu Navegação Ltda., também controladas diretas da Companhia, não possuem ativos e passivos em 31 de março de 2020 e não possuem operações desde as suas constituições. Na data dessas informações financeiras intermediárias não existe nenhum plano de curto prazo para entrada em operação destas empresas nem plano de descontinuação dessas investidas.



### Continuidade das operações

Em 31 de março de 2020, a Companhia possuía capital circulante líquido negativo de R\$35.789 na controladora e R\$29.406 no consolidado (R\$27.488 negativo na controladora e R\$14.797 negativo no consolidado, em 31 de dezembro de 2019), devido, principalmente, aos saldos classificados no circulante de empréstimos e financiamentos, no montante de R\$48.828 na controladora e R\$90.951 no consolidado. Em 31 de dezembro de 2019 o capital circulante líquido negativo era devido, principalmente, aos saldos de empréstimos e financiamentos classificados no circulante, no montante de R\$45.928 na controladora e R\$86.050 no consolidado.

A Companhia apresentou prejuízo no trimestre findo em 31 de março de 2020, principalmente devido ao resultado de equivalência patrimonial negativo, decorrente do prejuízo apurado pela controlada OceanPact Navegação e às despesas financeiras reconhecidas ao resultado, em função do volume de empréstimos e financiamentos em aberto. O prejuízo apurado no período de três meses findo em 31 de março de 2020 para fins consolidados, se deve principalmente às despesas com variação cambial, decorrente da dívida atrelada ao dólar junto ao BNDES.

A Administração, baseada nos fluxos de caixa projetados, considera que haverá recursos suficientes para cumprir com os compromissos de curto prazo e, entre a data-base dessas informações financeiras intermediárias, e sua emissão e aprovação pela Administração, alongou seu perfil de dívida através de emissão de debêntures (vide nota explicativa nº 32).

A Administração da Companhia, considerando o seu conhecimento do negócio, o histórico de lucratividade, as ações para alongamento de sua dívida já tomadas e as perspectivas de mercado atuais, entende que as bases de preparação dessas informações financeiras intermediárias, que consideram a continuidade do negócio, são adequadas.

### Impacto COVID-19

Em 11 de março de 2020 a Organização Mundial da Saúde (OMS) decretou que o surto do coronavírus COVID-19 configura uma epidemia em escala global. A pandemia, até a data de emissão dessas informações financeiras intermediárias, demonstrou ter impactos relevantes e condições desafiadoras de trabalho e interrupção da cadeia de suprimento global. O Grupo vem unindo esforços para planejar e implementar ações de combate à COVID-19, com investimentos realizados até esta data que superaram R\$3.000. A seguir apresentamos as principais ações tomadas pelo Grupo:

- Rápida ativação do Comitê de Crise COVID-19 com reuniões diárias;
- Estabelecimento de rigorosos protocolos para trabalho nas embarcações, bases portuárias, estaleiros, e escritórios, bem como para os pré-embarques, pós-embarque e deslocamentos;
- Compras e disponibilização de equipamentos de proteção individual específicos, itens de higienização e equipamentos clínicos para os colaboradores em suas atividades, bem como nos casos de isolamento (disponibilização de álcool gel, distribuição de máscaras de proteção e medição de temperatura dos empregados);
- Criação do "Projeto Granja Comary", com seis pousadas dedicadas para realização de quarentena pré-embarque das tripulações, incluindo distribuição de kits de higiene, alimentação e limpeza, e acompanhamentos clínico e nutricional diários;
- Realização de mais de 4.000 testes para controle de COVID-19 (PCR, sorológico, rápidos e antígeno) em colaboradores, fornecedores e parceiros;
- Aumento do período de embarque, aumentando a segurança da tripulação;

- Disponibilidade de Médico dedicado para atendimentos e orientações específicas de COVID-19 para colaboradores;
- Monitoramento da saúde dos colaboradores com instalação de Sala de Situação COVID-19, 24 horas por dia, 7 dias na semana, e disponibilização de Painel de Controle para o Comitê de Crise e Diretorias;
- Intensificação da comunicação com colaboradores para compartilhamento de informações qualificadas e orientações, a partir de distribuição de comunicados, cartilhas, vídeos e webinários;
- Implementação da Central de Saúde, para apoio clínico e emocional 24 horas por dia, 7 dias na semana, para colaboradores e dependentes;
- Implementação de Programa de Ação Unificada pela Saúde (P.A.U.S.A.), com profissionais de saúde, realizando aulas remotas de atividades físicas e de atenção plena, 3 vezes por dia; e
- Realização de rodas de conversa para gestão de clima dos colaboradores.

O Grupo prontamente determinou regime remoto de trabalho para os colaboradores e foi pioneiro no estabelecimento de protocolos. Poucos de seus colaboradores foram contaminados pela COVID-19.

A eficácia das ações implementadas permitiu ao Grupo a manutenção de suas atividades, do orçamento previsto para o ano a findar-se em 31 de dezembro de 2020 - sem perda de receita, apesar do cenário absolutamente adverso. Desta forma, a Administração da Companhia, com base no exercício de seu melhor julgamento, entende não ser necessária a constituição de provisões contábeis proporcionadas por incertezas e riscos de perdas futuras relacionadas ao COVID 19 em suas operações.

Os eventos e condições geradas pela disseminação do COVID-19 não geraram incertezas relacionadas a continuidade operacional da Companhia, impairment de ativos não financeiros, realização dos tributos diferidos, de itens do ativo não circulante, imobilizado, estoques, intangível e contas a receber junto a terceiros/clientes. Adicionalmente, até a data de emissão dessas informações financeiras intermediárias individuais e consolidadas, não houve a necessidade de revisão geral do plano orçamentário da Companhia e suas controladas, para o exercício a findar-se em 31 de dezembro de 2020 e exercícios posteriores.

## 2. APRESENTAÇÃO DAS INFORMAÇÕES FINANCEIRAS INTEREMDIÁRIAS E PRINCIPAIS PRÁTICAS CONTÁBEIS

### 2.1. Declaração de conformidade

As informações financeiras intermediárias individuais da Companhia, identificadas como controladora, foram elaboradas de acordo com o pronunciamento técnico CPC 21 (R1) – Demonstração Intermediária.

As informações financeiras intermediárias consolidadas da Companhia, identificadas como consolidado, foram elaboradas de acordo com o pronunciamento técnico CPC 21 (R1) e com a norma internacional IAS 34 – “Interim Financial Reporting”, emitida pelo “International Accounting Standards Board (IASB)”.

Essas informações financeiras intermediárias foram preparadas e apresentadas de forma condizente com as normas expedidas pela Comissão de Valores Mobiliários (CVM), aplicáveis à elaboração das Informações Trimestrais – ITR.

A Administração declara que todas as informações relevantes próprias das informações financeiras intermediárias individuais e consolidadas, e somente elas, estão sendo evidenciadas e correspondem as utilizadas pela Administração na sua gestão.

A emissão das informações financeiras intermediárias individuais e consolidadas referentes ao período de três meses findo em 31 de março de 2020 foi aprovada pela Administração da Companhia em 15 de janeiro de 2021.

## 2.2. Base de elaboração

As informações financeiras intermediárias individuais e consolidadas foram elaboradas considerando o custo histórico como base de valor, exceto por determinados instrumentos financeiros mensurados pelos seus valores justos e dos valores justos alocados nas combinações de negócios. O custo histórico geralmente é baseado no valor justo das contraprestações pagas em troca de bens e serviços.

Valor justo é o preço que seria recebido pela venda de um ativo ou pago pela transferência de um passivo em uma transação organizada entre participantes do mercado na data de mensuração, independentemente de esse preço ser diretamente observável ou estimado usando outra técnica de avaliação. Ao estimar o valor justo de um ativo ou passivo, a Companhia leva em consideração as características do ativo ou passivo no caso de os participantes do mercado levarem essas características em consideração na precificação do ativo ou passivo na data de mensuração. O valor justo para fins de mensuração e/ou divulgação nestas informações financeiras intermediárias individuais e consolidadas é determinado nessa base.

As informações financeiras intermediárias foram preparadas para atualizar os usuários sobre os eventos e transações relevantes ocorridas no período e devem ser analisadas em conjunto com as demonstrações financeiras do exercício findo em 31 de dezembro de 2019. As políticas contábeis, julgamentos, premissas e estimativas significativas, são os mesmos que aqueles adotados na elaboração das últimas demonstrações financeiras anuais, as quais foram preparadas com a mesma base de práticas contábeis.

### 2.2.a Reapresentação das informações financeiras intermediárias

Estas informações financeiras individuais e consolidadas estão sendo reapresentadas, em conexão com o pedido de registro de companhia aberta na Comissão de Valores Mobiliários - CVM, para atualizar os eventos subsequentes referentes ao desmembramento das ações da Companhia e às obrigações não pecuniárias das debêntures, conforme divulgado na nota explicativa nº 32. A Companhia, após a emissão das informações financeiras intermediárias individuais e consolidadas referentes ao período de três meses findo em 31 de março de 2020, recebeu aprovação formal dos bancos, onde estes renunciaram ao direito de declarar o vencimento antecipado dos saldos devidos pela Companhia, embora determinadas obrigações não pecuniárias das debêntures tenham sido cumpridas fora do prazo determinado inicialmente.

## 2.3. Moedas funcionais e moeda de apresentação

As informações financeiras intermediárias individuais e consolidadas são apresentadas em Reais (R\$), que é a moeda funcional da Companhia, e foram arredondadas para o milhar mais próximo, exceto quando indicado de outra forma.

Para as controladas cujas moedas funcionais são diferentes do Real, os ativos e passivos são convertidos pela taxa cambial da data do balanço de fim de período e o resultado pela taxa média do período. As variações resultantes da conversão citada são reconhecidas em conta específica do patrimônio líquido, denominada "ajuste acumulado de conversão".

#### Transações e saldos

Na elaboração das informações financeiras intermediárias de cada empresa do Grupo, as transações em moeda estrangeira, ou seja, qualquer moeda diferente da moeda funcional de cada empresa, são registradas de acordo com as taxas de câmbio vigentes na data de cada transação. No fim de cada período de relatório, os ativos e passivos monetários denominados em moeda estrangeira são novamente convertidos pelas taxas vigentes no fim de cada período. Os itens não monetários registrados pelo valor justo apurado em moeda estrangeira são convertidos pelas taxas vigentes na data em que o valor justo foi determinado. Os itens não monetários mensurados pelo custo histórico em uma moeda estrangeira não são novamente convertidos.

#### Moedas funcionais das investidas da Companhia

<u>Empresa</u>	<u>Moeda funcional</u>
EnvironPact	Real
Servmar	Real
OceanPact Navegação	Real
OceanPact Tecnologia	Real
Maraú	Real
Camamu	Real
OceanPact Geociências	Real
OceanPact Netherlands	Dólar americano
OceanPact International	Dólar americano
Cod Hole	Dólar americano
MMB	Coroa norueguesa
OML	Dólar americano
OceanPact Uruguay	Dólar americano
O'Brien's do Brasil	Real
OceanPact Mexico	Peso mexicano

#### 2.4. Bases de consolidação e investimento em controladas

As informações financeiras intermediárias consolidadas compreendem as informações contábeis das Companhia e suas controladas. O controle é obtido quando a Companhia estiver exposta ou tiver direito a retornos variáveis com base em seu envolvimento com a investida e tiver a capacidade de afetar estes retornos por meio do poder exercido em relação à investida.

Especificamente, a Companhia controla uma investida se, e apenas se, tiver:

- Poder em relação à investida;
- Exposição ou direito a retornos variáveis decorrentes de seu envolvimento com a investida; e
- A capacidade de utilizar seu poder em relação à investida para afetar o valor de seus retornos.

A Companhia avalia se exerce controle ou não de uma investida se fatos e circunstâncias indicarem que há mudanças em um ou mais dos três elementos de controle elencados acima. A consolidação de uma controlada tem início quando a Companhia obtiver controle em relação à controlada e finaliza quando a Companhia deixar de exercer o mencionado controle. Ativo, passivo e resultado de uma controlada adquirida ou alienada durante o exercício são incluídos nas informações financeiras intermediárias consolidadas a partir da data em que a Companhia obtiver o controle até a data em que a Companhia deixar de exercer o controle sobre a controlada. Eventual alteração na participação societária da controlada, sem perda de exercício de controle, é contabilizada como transação patrimonial.

Quando a Companhia exerce controle conjunto de uma investida ou possui influência significativa em uma coligada, o investimento e os resultados dessas investidas são tratados pelo método da equivalência patrimonial nas informações financeiras intermediárias individuais e consolidadas, na proporção das participações detidas nas referidas entidades controladas em conjunto e coligadas.

#### Descrição dos principais procedimentos de consolidação

- i. Eliminação dos saldos das contas de ativo e passivo entre as empresas consolidadas.
- ii. Eliminação das participações no capital, nas reservas e nos lucros (prejuízos) acumulados das empresas controladas.
- iii. Eliminação dos saldos de receitas e despesas, bem como de lucros não realizados, decorrentes de negócios entre as empresas. Perdas não realizadas são eliminadas da mesma maneira, mas apenas quando não há evidências de problemas de recuperação dos ativos relacionados.
- iv. As políticas contábeis foram aplicadas de maneira uniforme em todas as empresas consolidadas e consistem com aquelas utilizadas nos períodos comparativos. A Companhia consolida suas informações financeiras intermediárias com as de suas controladas, considerando o mesmo período de divulgação.

Segue abaixo quadro demonstrando as controladas, controladas em conjunto e coligadas da Companhia, datas de constituição e suas atividades fim:

Investidas	Denominação	Local da constituição e sede	Data de constituição	Atividades-fim
1. EnvironPact Consultoria Em Engenharia e Meio Ambiente Ltda.	EnvironPact	Brasil	27/12/2008	Prestação de serviços de consultoria ambiental
2. Servmar Serviços Técnicos Ambientais Ltda.	Servmar	Brasil	17/04/1986	Prestação de serviços de estudos de projetos sobre impacto ambiental e análise de risco, serviços de construção civil, projetos de engenharia e apoio marítimo
3. OceanPact Navegação Ltda.	OceanPact Navegação	Brasil	16/05/2012	Afretamento de embarcações
4. OceanPact Tecnologia Ltda.	OceanPact Tecnologia	Brasil	18/08/2014	Não operacional <sup>(3)</sup>
5. Maráú Navegação Ltda.	Maráú	Brasil	27/06/2019	Afretamento de embarcações e apoio marítimo
6. Camamu Navegação Ltda.	Camamu	Brasil	13/09/2019	Afretamento de embarcações e apoio marítimo
7. OceanPact Geociências Ltda. <sup>(1)</sup>	OceanPact Geociências	Brasil	16/07/2012	Prestação de serviços relacionados com projetos de pesquisa marinha em águas brasileiras, operação e afretamento de embarcações
8. OceanPact Netherlands B.V.	OceanPact Netherlands	Holanda	20/09/2008	Afretamento de embarcações e apoio marítimo
9. OceanPact International Holding Cayman	OceanPact International	Ilhas Cayman	09/10/2013	Atua como Holding de investidas no exterior
9.1. Cod Hole LLP	Cod Hole	Reino Unido	24/01/2014	Afretamento de embarcações, aluguel de equipamentos, participação em outras companhias
9.1.1. Maritim Miljø Beredskap AS	MMB	Noruega	29/12/1999	Aluguel de equipamentos, treinamentos e manutenção de equipamentos
9.2. OceanPact Maritime LTD. <sup>(2)</sup>	OML	Reino Unido	09/04/2014	Prestação de serviços relacionados com projetos de pesquisa marinha em águas brasileiras, operação e afretamento de embarcações
10. OceanPact Uruguay Servicios Maritimos S.R.L.	OceanPact Uruguay	Uruguai	27/07/2016	Não operacional <sup>(3)</sup>
11. O'Brien's do Brasil Consultoria em Emergências e Meio Ambiente S.A.	O'Brien's do Brasil	Brasil	27/10/2011	Prestação de serviços de consultoria e treinamento em planejamento e gerenciamento de emergência e assuntos relacionados à segurança e meio ambiente.
12. OceanPact de Mexico SA de CV	OceanPact Mexico	México	27/03/2019	Não operacional <sup>(3)</sup>

(1) Anteriormente denominada Gardline Marine Sciences do Brasil S.A.

(2) Anteriormente denominada Gardline Maritime Limited

(3) Não operacional na data dessas informações financeiras intermediárias



Segue abaixo quadro demonstrando as controladas (diretas e indiretas) da Companhia que são consolidadas, e as controladas em conjunto e coligadas (diretas e indiretas) da Companhia que não são consolidadas, e percentuais de participação detidos pela Companhia nas datas-bases apresentadas:

Denominação	31/03/2020			31/12/2019		
	Tipo investimento	% Participação		Tipo investimento	% Participação	
		Direta	Indireta		Direta	Indireta
1. EnvironPact	controle direto	99,95%	-	controle direto	99,95%	-
2. Servmar	controle direto	100%	-	controle direto	100%	-
3. OceanPact Navegação	controle direto	100%	-	controle direto	100%	-
4. OceanPact Tecnologia	controle direto	99%	1%	controle direto	99%	1%
5. Maráú	controle direto	99,90%	0,10%	controle direto	99,90%	0,10%
6. Camamu	controle direto	99,90%	0,10%	controle direto	99,90%	0,10%
7. OceanPact Geociências	controle direto	100%	-	controle direto	100%	-
8. OceanPact Netherlands	controle direto	100%	-	controle direto	100%	-
9. OceanPact International	controle direto	100%	-	controle direto	100%	-
9.1. Cod Hole	controle indireto	-	99%	controle indireto	-	99%
9.1.1. MMB	controle indireto	-	99%	controle indireto	-	99%
9.2. OML	controle indireto	-	100%	controle indireto	-	100%
10. OceanPact Uruguay	controle direto	99%	1%	controle direto	99%	1%
11. O'Brien's do Brasil	controle conjunto indireto	26%	24%	controle conjunto indireto	26%	24%
12. OceanPact Mexico	controle conjunto	50%	-	controle conjunto	50%	-

#### a) Consórcio Foz-OceanPact ("Foz-Ocean")

Em 21 de novembro de 2011, a Companhia iniciou a participação em um consórcio com a Foz do Brasil S.A. ("Foz"), com o objetivo de prestar serviços de operação e manutenção básica de embarcações e equipamentos de resposta a emergências à Petrobras Transporte S.A.

Conforme determinação em contrato firmado entre as partes, a Foz, líder do consórcio, é responsável pelo registro e escrituração contábil, emissão de documentos fiscais e apuração de tributos, cabendo à Companhia registrar os ativos, passivos, receitas, custos e despesas decorrentes desse consórcio com base em relatórios enviados mensalmente pela Foz, na proporção de 30%. Com base no CPC 19 (R2) – Negócios em Conjunto, equivalente ao IFRS 11, o consórcio em questão é considerado uma operação conjunta (*joint operation*) e os ativos e passivos e resultados são reconhecidos com base na participação de cada parte.

Nos períodos de três meses findos em 31 de março de 2020 e em 31 de março de 2019, o Consórcio não teve atividade operacional, devido ao encerramento do contrato com o cliente, que ocorreu no exercício findo em 31 de dezembro de 2017.

#### 2.5. Demonstração do Valor Adicionado ("DVA")

Essa demonstração tem por finalidade evidenciar a riqueza criada pela Companhia e suas controladas e sua distribuição durante determinado período e é apresentada conforme requerido pela legislação societária brasileira, como parte de suas informações financeiras intermediárias individuais e como informação suplementar às informações financeiras intermediárias consolidadas, pois não é uma demonstração prevista nem obrigatória conforme as IFRSs.

A DVA foi preparada com base em informações obtidas dos registros contábeis que servem de base de preparação das informações financeiras intermediárias individuais e consolidadas e seguindo as disposições contidas no CPC 09 - Demonstração do Valor Adicionado. Em sua primeira parte apresenta a riqueza criada pela Companhia e suas controladas, representada pelas receitas (receita bruta das vendas, incluindo os tributos incidentes sobre ela, as outras receitas e os efeitos da provisão para perda de créditos), pelos insumos adquiridos de terceiros (custo das vendas e aquisições de materiais, energia e serviços de terceiros, incluindo os tributos incluídos no momento da aquisição, os efeitos das perdas e da recuperação de valores ativos e a depreciação e amortização) e pelo valor adicionado recebido de terceiros (participação nos lucros de coligadas, controladas e empreendimentos controlados em conjunto, receitas financeiras e outras receitas). A segunda parte da DVA apresenta a distribuição da riqueza entre pessoal, impostos, taxas e contribuições, remuneração de capitais de terceiros e remuneração de capitais próprios.

### 3. NORMAS E INTERPRETAÇÕES NOVAS E REVISADAS

As normas revisadas apresentadas a seguir passaram a ser aplicáveis para períodos anuais iniciados em ou após 1º de janeiro de 2020 e, portanto, estão sendo adotadas nas informações financeiras intermediárias individuais e consolidadas referentes ao período de três meses findo em 31 de março de 2020. A adoção dessas alterações de normas não resultou impacto relevante sobre as divulgações ou os valores divulgados nestas informações financeiras intermediárias individuais e consolidadas.

Norma ou interpretação	Descrição
Alterações à IFRS 3 (CPC 15) Alterações à IAS 1 e IAS 8 (CPC 26 e 23) Estrutura Conceitual (CPC 00)	Definição de Negócios Definição de Material Estrutura Conceitual nas Normas IFRSs

Na data de autorização destas informações financeiras intermediárias, a Companhia não aplicou as normas e interpretações novas e revisadas que foram emitidas, mas ainda não tem sua adoção mandatória, apresentadas a seguir.

Norma ou interpretação	Descrição	Em vigor para períodos anuais iniciados em ou após
Alterações à IFRS 16 / CPC 06(R2) IFRS 17	Benefícios relacionados à COVID-19 concedidos a arrendatários em contratos de arrendamento. Contratos de Seguros	Data-base após 01/06/2020 01/01/2021
Alterações no CPC 36(R3)/ IFRS 10 e no CPC 18(R2)/ IAS 28	Venda ou Constituição de Ativos entre um Investidor e sua Coligada ou "Joint Venture"	Postergada indefinidamente

Não é esperado que a adoção das normas listadas acima tenha impacto relevante sobre as informações financeiras individuais e consolidadas da Companhia, em períodos futuros.

### 4. CAIXA E EQUIVALENTES DE CAIXA

	Controladora		Consolidado	
	31/03/20	31/12/19	31/03/20	31/12/19
Caixa e bancos	2.803	1.185	17.474	8.459
Aplicações financeiras (*)	5.960	10.959	26.569	35.549
Total	8.763	12.144	44.043	44.008

- (\*) Aplicações financeiras de curto prazo com alta liquidez (compostas por Certificados de Depósitos Bancários - CDB pós-fixados), com compromisso de recompra (instituição financeira tem o compromisso de recomprar a aplicação financeira da Companhia e controladas, caso a Companhia e controladas manifestem tal intenção). O rendimento médio no período de três meses findo em 31 de março de 2020 foi de 98% do CDI na controladora e no consolidado (no período de três meses findo em 31 de março de 2019 foi de 98% do CDI).

## 5. TÍTULOS E VALORES MOBILIÁRIOS (APLICAÇÕES FINANCEIRAS VINCULADAS)

	Controladora		Consolidado	
	31/03/20	31/12/19	31/03/20	31/12/19
Não circulante	2.804	1.027	9.510	7.100
Total	<u>2.804</u>	<u>1.027</u>	<u>9.510</u>	<u>7.100</u>

Os títulos e valores mobiliários classificados no ativo não circulante, na controladora representam aplicações financeiras mantidas com o Banco Bocom BBM, na modalidade de certificados de depósito bancário (CDB), com rendimentos atrelados ao CDI, no valor de R\$2.804 (R\$1.027 em 31 de dezembro de 2019), referente a contrato de garantia realizado, relacionado ao financiamento junto à Financiadora de Estudos e Projetos - FINEP.

Os títulos e valores mobiliários classificados no não circulante no consolidado, além das aplicações financeiras mantidas pela controladora junto ao Banco Bocom BBM, é composto por saldo de aplicações financeiras mantidas pela controlada OceanPact Navegação no Banco Itaú, no valor de R\$6.706 (R\$6.073 em 31 de dezembro de 2019). O saldo mantido no Banco Itaú é referente à aplicação financeira, onde deve ser mantido o valor correspondente a no mínimo três meses da dívida mensal, de acordo com o contrato firmado com o BNDES referente ao financiamento das embarcações. Estas aplicações, que estão registradas no ativo não circulante do consolidado, representam operações compromissadas, com rendimentos atrelados ao CDI, que são prontamente conversíveis em um montante conhecido de caixa. O rendimento médio no período de três meses findo em 31 de março de 2020 foi de 98% do CDI (no período de três meses findo em 31 de março de 2019 foi de 98% do CDI).

## 6. CLIENTES

	Controladora		Consolidado	
	31/03/20	31/12/19	31/03/20	31/12/19
Clientes	74.513	68.771	116.494	116.159
Partes Relacionadas (*)	3.120	1.741	104	47
Provisão para perda	(871)	(871)	(1.429)	(1.430)
Total	<u>76.762</u>	<u>69.641</u>	<u>115.169</u>	<u>114.776</u>

(\*) Os saldos a receber de partes relacionadas estão detalhados na nota explicativa nº 23.

A composição dos saldos de clientes vencidos e a vencer está apresentada a seguir:

	Controladora		Consolidado	
	31/03/20	31/12/19	31/03/20	31/12/19
Saldos a vencer	71.397	66.771	108.816	113.345
Saldos vencidos	3.116	2.000	7.678	2.814
Total	<u>74.513</u>	<u>68.771</u>	<u>116.494</u>	<u>116.159</u>

Os saldos vencidos em 31 de março de 2020 possuem a composição apresentada a seguir, por idade de vencimento:

	<u>Controladora</u> <u>31/03/20</u>	<u>Consolidado</u> <u>31/03/20</u>
Até 90 dias	1.851	4.186
De 91 a 360 dias	269	1.590
Mais de 360 dias	996	1.902
Total saldos vencidos	<u>3.116</u>	<u>7.678</u>

Durante o primeiro trimestre findo em 31 de março de 2020, não houve nenhum complemento ou reversão dos saldos de provisão para perdas de créditos anteriormente constituídos. Em 31 de dezembro de 2019, a Administração julgou ser necessária a constituição de provisão para perdas de crédito esperadas, com base na perda esperada futura no valor de R\$871, constituído substancialmente pelo cliente Eisa Petro UM S.A., que representa 41% do saldo de provisão para perda em 31 de março de 2020 e em 31 de dezembro de 2019.

Para fins do consolidado, a Administração julgou ser necessária a constituição de provisão para perdas de crédito esperadas, com base na perda esperada futura e, em 31 de março de 2020 e em 31 de dezembro de 2019, tais provisões apresentavam saldo de R\$1.430, constituída substancialmente pelo cliente Eisa Petro Um S.A. e Município do Estado de São Paulo, que representam em conjunto aproximadamente 50% do saldo de provisão para perda em 31 de março de 2020 e em 31 de dezembro de 2019.

A seguir apresentamos a movimentação da provisão para perda nos períodos de três meses findos em 31 de março de 2020 e de 2019:

	<u>Controladora</u>	<u>Consolidado</u>
Saldo em 31/12/18	719	1.589
Provisões	-	-
Reversões por baixa	<u>(47)</u>	<u>(47)</u>
Saldo em 31/03/19	672	1.542
Saldo em 31/12/19	<u>871</u>	<u>1.430</u>
Provisões	-	-
Reversões por baixa	<u>-</u>	<u>-</u>
Saldo em 31/03/20	<u>871</u>	<u>1.430</u>

Em 31 de março de 2020, os saldos consolidados a receber de clientes mais relevantes são com os clientes Petróleo Brasileiro S.A. - Petrobras (representa 28% do saldo em 31 de março de 2020), Modec Serviços de Petróleo do Brasil Ltda, Aet Brasil Serviços SCS Ltda., Dommo Energia S.A., Total E&P do Brasil Ltda., que juntos com a Petrobras representam 77% dos saldos a receber em aberto em 31 de março de 2020.

Em 31 de dezembro de 2019, os saldos consolidados a receber de clientes mais relevantes são com os clientes Petróleo Brasileiro S.A. - Petrobras (representa 44 % do saldo em 31 de dezembro de 2019), Modec Serviços de Petróleo do Brasil Ltda., Aet Brasil Serviços SCS Ltda., Dommo Energia S.A. e Total E&P do Brasil Ltda., que juntos com a Petrobras representam 82% dos saldos a receber em 31 de dezembro de 2019.

## 7. TRIBUTOS A RECUPERAR

	Controladora		Consolidado	
	31/03/20	31/12/19	31/03/20	31/12/19
IRPJ e CSLL (a)	481	2.567	3.911	8.009
PIS e COFINS a recuperar (b)	1.241	1.767	1.535	1.974
Tributos retidos por terceiros (d)	649	494	2.812	1.484
CPRB (c)	446	1.890	638	2.439
Outros tributos a recuperar (d)	458	458	1.000	1.290
Total	<u>3.275</u>	<u>7.176</u>	<u>9.896</u>	<u>15.196</u>
Circulante	2.940	6.841	8.340	13.643
Não circulante	335	335	1.556	1.553

- (a) Os saldos de IRPJ e CSLL, em 31 de março de 2020 e em 31 de dezembro de 2019, são referentes a impostos retidos na fonte de clientes e compensações realizadas por estimativa realizada a maior.
- (b) Os saldos de PIS e COFINS a recuperar são créditos originados na operação da Companhia, com base no regime não cumulativo.
- (c) A Contribuição Previdenciária sobre a Receita Bruta (ou "CPRB") era um imposto vigente até o exercício findo em 31 de dezembro de 2018. No entanto, a Companhia continuou efetuando o recolhimento dessa contribuição com base em efeito suspensivo solicitado pelo sindicato das empresas de navegação e concedido pelo órgão competente. Em contrapartida reconheceu um ativo referente ao saldo a recuperar do imposto em questão pago a maior ao longo do exercício findo em 31 de dezembro de 2019. Em 2020, a Companhia, iniciou a compensação desses saldos com outros tributos federais (PIS, COFINS e IR).
- (d) Tributos retidos por terceiros e outros tributos a recuperar compreendem, principalmente INSS retido por terceiros quando da contratação para prestação de serviços e IR e CS retidos na fonte e a recuperar.

Os tributos a recuperar, classificados no ativo não circulante, se referem a saldos que a Companhia e suas controladas esperam realizar no prazo superior a 12 meses.

## 8. DEPÓSITOS JUDICIAIS

	Controladora		Consolidado	
	31/03/20	31/12/19	31/03/20	31/12/19
Processos trabalhistas	281	281	981	590
Discussão acerca do ISS	2.290	2.290	2.290	2.646
Outros depósitos judiciais	-	-	13	13
Total	<u>2.571</u>	<u>2.571</u>	<u>3.284</u>	<u>3.249</u>

O saldo de depósitos judiciais da controladora é composto por valores depositados judicialmente relacionados a processos trabalhistas em andamento em que a Companhia é ré, e relacionados a pagamentos de ISS através de depósito judicial, decorrente de ações movidas pela Companhia com o cliente Repsol Sinopec Brasil S.A. e Samarco Mineração S.A., referente ao município de incidência do ISS. Os mesmos montantes estão reconhecidos no passivo, na rubrica ISS a pagar.

O saldo consolidado inclui, também, depósitos judiciais efetuados pela controlada Servmar, referentes principalmente a reclamações trabalhistas em que as ações correspondentes estão em andamento no montante de R\$384 em 31 de março de 2020 (R\$309 em 31 de dezembro de 2019), além de depósito judicial referente a ação movida contra fornecedor pela controlada OceanPact Geociências, no valor de R\$13 em 31 de março de 2020 e em 31 de dezembro de 2019.

## 9. TRIBUTOS DIFERIDOS

	Controladora		Consolidado	
	31/03/20	31/12/19	31/03/20	31/12/19
<u>Tributos diferidos ativos</u>				
Imposto de renda	8.893	7.474	38.599	23.703
Contribuição social	3.443	3.173	14.642	9.161
Outros tributos (*)	307	368	381	424
Total	<u>12.643</u>	<u>11.015</u>	<u>53.622</u>	<u>33.288</u>
<u>Tributos diferidos passivos</u>				
Imposto de renda	-	-	923	492
Contribuição social	-	-	-	-
Total	<u>-</u>	<u>-</u>	<u>923</u>	<u>492</u>

(\*) O saldo de outros tributos diferidos ativos em 31 de março de 2020 refere-se, principalmente ao PIS e COFINS, no valor de R\$307 controladora e R\$381 (consolidado), referente ao reconhecimento dos referidos impostos sobre a amortização e juros dos arrendamentos (R\$368 e R\$424, controladora e consolidado, em 31 de dezembro de 2019).

O imposto de renda e contribuição social diferidos acumulados no ativo e passivo são compostos conforme apresentado a seguir:

	Controladora		Consolidado	
	31/03/20	31/12/19	31/03/20	31/12/19
Variação cambial líquida	121	(47)	36.835	16.672
Custos capitalizados OceanPact Navegação	(741)	(753)	(741)	(753)
Impostos exigibilidade suspensa	761	761	761	761
Prejuízo fiscal e base negativa da contribuição social	-	842	1.228	1.925
Provisões	10.331	8.024	17.043	14.950
Valor justo mais valia	510		510	490
		490		
Ganho na remensuração de investimento	(511)	(511)	(511)	(511)
Arrendamento mercantil	2.172	1.841	2.172	1.841
Depreciação acelerada para fins fiscais	-	-	(2.905)	(2.112)
Outros efeitos pulverizados	(307)	-	(2.074)	(891)
IRPJ e CSLL diferidos ativo (passivo), líquido	<u>12.336</u>	<u>10.647</u>	<u>52.318</u>	<u>32.372</u>
CSLL	3.443	3.173	14.642	9.161
IRPJ	8.893	7.474	37.676	23.211
IRPJ e CSLL diferidos ativo (passivo), líquido	<u>12.336</u>	<u>10.647</u>	<u>52.318</u>	<u>32.372</u>
IRPJ e CSLL diferidos ativo	12.336	10.647	53.241	32.864
IRPJ e CSLL diferidos passivo	-	-	(923)	(492)
IRPJ e CSLL diferidos ativo (passivo), líquido	<u>12.336</u>	<u>10.647</u>	<u>52.318</u>	<u>32.372</u>

A Companhia possui, no consolidado, em 31 de março de 2020, tributos diferidos ativos de R\$53.622 (R\$33.288 em 31 de dezembro de 2019), que se referem substancialmente a variação cambial tributada pelo regime caixa, apurada na controlada OceanPact Navegação e provisões não dedutíveis temporalmente.

O saldo de imposto diferido passivo consolidado, em 31 de março de 2020, de R\$923 (R\$492 em 31 de dezembro de 2019), é referente à controlada OML, decorrente principalmente benefícios de diferimento de tributação da depreciação de ativos imobilizado desta investida.

A controlada Servmar possui saldos de prejuízos fiscais e base negativa e contribuição social no montante de R\$25.939 (crédito fiscal) em 31 de março de 2020 (R\$24.115 em 31 de dezembro de 2019), os quais não foram registrados, devido à baixa expectativa de realização efetuada pela Administração.

O Grupo, após a realização de solução de consulta junto à Receita Federal do Brasil, obteve resposta positiva quanto ao questionamento da aplicabilidade de depreciação fiscal acelerada em razão da utilização de ativo imobilizado em período superior a um turno de trabalho, motivo pelo qual passou, a partir de maio de 2019, a depreciar de forma acelerada duas embarcações da controlada OceanPact Navegação, que trabalham em mais de um turno de revezamento.

Com base na expectativa de realização efetuada pela Administração, os impostos diferidos ativos reconhecidos em 31 de março de 2020 no ativo da controladora e consolidado, serão realizados conforme demonstrativo a seguir:

Ano	Controladora	Consolidado
Abril a dezembro de 2020	8.079	16.335
2021	3.758	6.764
2022	220	3.331
2023	100	3.219
Após 2023	1.738	26.232
Imposto diferido sobre diferenças temporárias ativas, prejuízo fiscal e base negativa de CSLL	13.895	55.881
Imposto diferido sobre diferenças temporárias passivas	(1.252)	(3.182)
Impostos diferidos ativo (passivo), líquido	12.643	52.699

## 10. OUTROS VALORES A RECEBER

	Controladora		Consolidado	
	31/03/20	31/12/19	31/03/20	31/12/19
Adiantamentos a fornecedores	8.740	6.340	13.599	10.906
Compartilhamento de despesas (nota explicativa nº 23.2)	560	1.085	134	143
Despesas antecipadas (*)	2.585	3.042	3.971	4.265
Outros valores a receber – partes relacionadas (nota explicativa nº 23)	668	61	-	1
Retenções contratuais – clientes	972	560	4.382	3.674
Outros valores a receber	1.070	1.504	1.955	2.184
Total	14.595	12.592	24.041	21.173
Circulante	13.455	11.876	19.436	17.284
Não circulante	1.140	716	4.605	3.889

(\*) Saldo de despesas antecipadas refere-se principalmente a despesas com seguros que são apropriadas ao resultado com base no regime de competência.

O saldo de adiantamento a fornecedores é referente a adiantamentos realizados substancialmente a fornecedores estrangeiros, no curso das operações da Companhia e suas controladas.

A parcela classificada no ativo não circulante refere-se, principalmente, a retenções realizadas por clientes, que a Companhia espera realizar após doze meses, com base nas condições e prazos contratuais. Os termos definidos em determinados contratos com clientes estabelecem que uma parte do valor faturado referente a serviços prestados é retido por estes como uma medida protetiva para eventuais questionamentos e, após um período a depender dos prazos contratuais, tais valores são efetivamente recebidos pela Companhia.

## 11. EMPRÉSTIMOS A TERCEIROS

A Companhia, em 11 de junho de 2018, concedeu um empréstimo no valor de R\$5.300, para a Santa Lúcia Patrimonial Ltda. ("Santa Lúcia" ou "SLP"), que era remunerado pela taxa Selic até a data da aquisição das cotas da SLP pela Companhia.

O referido recurso financeiro foi utilizado pela Companhia, em 20 de agosto de 2020, para aquisição das quotas da SLP e conseqüentemente a aquisição da totalidade das quotas da empresa SLI Meio Ambiente e Infraestrutura Eireli ("SLI"), subsidiária integral da SLP. O preço de aquisição foi de R\$6.042, valor referente ao saldo de empréstimo da data, totalmente utilizado (vide nota explicativa nº 32).

## 12. INVESTIMENTOS

Os investimentos da Companhia são representados pelos saldos a seguir:

	Controladora		Consolidado	
	31/03/20	31/12/19	31/03/20	31/12/19
OceanPact Navegação	15.674	51.313	-	-
OceanPact International	59.086	43.343	-	-
EnvironPact	1.570	1.251	-	-
OceanPact Uruguay	4	4	-	-
OceanPact Geociências	30.457	26.484	-	-
O'Brien's do Brasil	2.282	1.927	4.389	3.706
Servmar	19.128	18.609	-	-
OceanPact Netherlands	53.708	41.704	-	-
Maraú	2.516	2.500	-	-
Total	<u>184.425</u>	<u>187.135</u>	<u>4.389</u>	<u>3.706</u>



(a) Movimentação dos saldos de investimentos

As movimentações nos saldos das investidas estão demonstradas a seguir.

Investidas	31/12/19	Controladora			31/03/20
		Aporte de Capital	Ajuste de conversão	Equivalência patrimonial	
OceanPact Navegação	51.313	-	-	(35.639)	15.674
OceanPact International	43.343	4.236	12.290	(783)	59.086
EnvironPact	1.251	-	-	319	1.570
OceanPact Uruguay	4	-	-	-	4
OceanPact Geociências (**)	26.484	-	4.479	(506)	30.457
O'Brien's do Brasil	1.927	-	-	355	2.282
Servmar (*)	18.609	-	-	519	19.128
OceanPact Netherlands	41.704	-	12.075	(71)	53.708
Maraú	2.500	-	-	16	2.516
<b>Total</b>	<b>187.135</b>	<b>4.236</b>	<b>28.844</b>	<b>(35.790)</b>	<b>184.425</b>

(\*) Inclui valor de ágio apurado na aquisição, no valor de R\$4.637.

(\*\*) Inclui valor de ágio apurado na aquisição, no valor de R\$219.

Investidas	31/12/18	Controladora			31/03/19
		Ajuste de conversão	Equivalência patrimonial	Dividendos (*)	
OceanPact Navegação	51.568	-	350	-	51.918
OceanPact International	35.248	64	(1.620)	-	33.692
EnvironPact	989	-	(101)	(21)	867
OceanPact Uruguay	3	-	1	-	4
OceanPact Geociências	12.138	-	303	135	12.576
O'Brien's do Brasil	945	-	(125)	-	820
Servmar (**)	17.418	-	(1.963)	-	15.455
OceanPact Netherlands	(56)	-	(114)	-	(170)
<b>Total</b>	<b>118.253</b>	<b>64</b>	<b>(3.269)</b>	<b>114</b>	<b>115.162</b>

(\*) Valores positivos referem-se a dividendos declarados que foram revertidos no período subsequente.

(\*\*) Inclui valor de ágio apurado na aquisição, no valor de R\$4.637.

Investidas	Consolidado		
	31/12/19	Equivalência patrimonial	31/03/20
O'Brien's do Brasil	3.706	683	4.389
<b>Total</b>	<b>3.706</b>	<b>683</b>	<b>4.389</b>

Investidas	Consolidado				
	31/12/18	Ajuste de conversão	Equivalência patrimonial	Dividendos (*)	31/03/19
OceanPact Geociências	12.138	-	303	135	12.576
O'Brien's do Brasil	1.817	-	(240)	-	1.577
OML	13.788	57	(203)	-	13.642
<b>Total</b>	<b>27.743</b>	<b>57</b>	<b>(140)</b>	<b>135</b>	<b>27.795</b>

(\*) Valores positivos referem-se a dividendos declarados que foram revertidos no período subsequente.

A apropriação dos juros e encargos capitalizados, referente ao empréstimo junto ao Banco Itaú BBA, no investimento da controlada OceanPact Navegação, é reconhecido no resultado de equivalência patrimonial. No período findo em 31 de março de 2020, este valor foi de R\$51(R\$204 no período de três meses findo em 31 de março de 2019). O saldo a apropriar referente a capitalização dos juros em 31 de março de 2020 é de R\$3.217 (R\$3.268 em 31 de dezembro de 2019).

(b) Informações financeiras resumidas das investidas e conciliação com as informações financeiras intermediárias da Companhia (Controladora e Consolidado)

Os saldos das coligadas, controladas e controladas em conjunto diretas da Companhia em 31 de março de 2020 e no período de três meses findo em 31 de março de 2020 estão apresentados a seguir.

Investidas	Em 31 de março de 2020					Período de três meses findo em 31 de março de 2020	
	Ativo circulante	Ativo não circulante	Passivo circulante	Passivo não circulante	Patrimônio líquido	Receita líquida	Lucro líquido (prejuízo)
OceanPact Navegação	14.341	263.394	28.007	237.271	12.457	15.195	(35.587)
OceanPact International	18	57.425	-	10	57.433	-	(738)
EnvironPact	474	2.111	1.014	1	1.570	22	335
OceanPact Uruguay	4	-	-	-	4	-	-
OceanPact Geociências	41.530	61.568	43.470	30.634	28.994	26.717	(448)
O'Brien's do Brasil	14.815	2.322	6.869	1.490	8.778	6.248	1.367
Servmar	25.162	20.728	23.143	8.590	14.157	21.425	518
OceanPact Netherlands	4.231	50.118	634	-	53.715	1.572	(71)
Maráú	2.538	-	22	-	2.516	-	16
OceanPact México	1.793	-	-	1.793	-	-	-

Os saldos das coligadas, controladas e controladas em conjunto diretas da Companhia em 31 de dezembro de 2019 e no período de três meses findo em 31 de março de 2019 estão apresentados a seguir.

Investidas	Em 31 de dezembro de 2019					Período de três meses findo em 31 de março de 2019	
	Ativo circulante	Ativo não circulante	Passivo circulante	Passivo não circulante	Patrimônio líquido	Receita líquida	Lucro/ prejuízo líquido
OceanPact Navegação	13.289	246.445	23.405	188.284	48.045	13.422	400
OceanPact International	1.506	40.177	-	-	41.683	-	(1.620)
EnvironPact	482	1.784	1.011	4	1.251	22	(101)
OceanPact Uruguay	4	-	-	-	4	-	-
OceanPact Geociências	42.821	52.422	36.251	34.031	24.961	13.651	875
O'Brien's do Brasil	14.559	2.371	8.314	1.204	7.412	2.261	(480)
Servmar	28.898	22.550	26.530	11.279	13.639	27.321	(1.882)
OceanPact Netherlands	1.924	39.826	46	-	41.704	-	(114)
Maráú	2.529	1	30	-	2.500	-	-
OceanPact México	1.390	-	-	1.390	-	-	-

O quadro a seguir concilia as informações financeiras das investidas diretas da Companhia com os saldos dos investimentos da controladora.

Em 31 de março de 2020	Controladora									Total
	OceanPact Navegação	OceanPact International	EnvironPact	OceanPact Uruguay	OceanPact Geociências	O'Brien's do Brasil	Servmar	OceanPact Netherlands	Maraú	
PL investida	12.457	57.433	1.570	4	28.994	8.778	14.157	53.715	2.516	
% participação direta	100%	100%	99,95%	99%	100%	26%	100%	100%	99,9%	
Subtotal	12.457	57.433	1.569	4	28.994	2.282	14.157	53.715	2.513	
Mais valia - ganho remensuração	-	1.660	-	-	482	-	-	-	-	
Mais valia - aquisição participação	-	-	-	-	1.622	-	334	-	-	
Capitalização de juros	3.217	-	-	-	-	-	-	-	-	
Ágio	-	-	-	-	-	-	4.637	-	-	
Outros efeitos	-	(7)	1	-	(641)	-	-	(7)	3	
Total investimentos	15.674	59.086	1.570	4	30.457	2.282	19.128	53.708	2.516	184.425

Em 31 de dezembro de 2019	Controladora									Total
	OceanPact Navegação	OceanPact International	EnvironPact	OceanPact Uruguay	OceanPact Geociências	O'Brien's do Brasil	Servmar	OceanPact Netherlands	Maraú	
PL investida	48.045	41.683	1.251	4	24.961	7.412	13.639	41.704	2.500	
% participação direta	100%	100%	99,95%	99%	100%	26%	100%	100%	99,9%	
Subtotal	48.045	41.683	1.250	4	24.961	1.927	13.639	41.704	2.498	
Mais valia - ganho remensuração	-	1.660	-	-	482	-	-	-	-	
Mais valia - aquisição participação	-	-	-	-	1.681	-	333	-	-	
Ágio	-	-	-	-	-	-	4.637	-	-	
Capitalização de juros	3.268	-	-	-	-	-	-	-	-	
Outros efeitos	-	-	1	-	(640)	-	-	-	2	
Total investimentos	51.313	43.343	1.251	4	26.484	1.927	18.609	41.704	2.500	187.135

O quadro a seguir concilia as informações financeiras das investidas diretas da Companhia com os saldos do resultado de equivalência patrimonial da controladora.

Período de três meses findo em 31 de março de 2020	Controladora								
	OceanPact Navegação	OceanPact International	EnvironPact	OceanPact Geociências	O'Brien's do Brasil	Servmar	OceanPact Netherlands	Maraú	Total
Lucro (prejuízo) da investida	(35.587)	(738)	335	(448)	1.367	518	(71)	16	
% participação direta	100%	100%	99,95%	100%	26%	100%	100%	99,9%	
Subtotal	<u>(35.587)</u>	<u>(738)</u>	<u>335</u>	<u>(448)</u>	<u>355</u>	<u>518</u>	<u>(71)</u>	<u>16</u>	
Amortização de mais valia	-	-	-	(58)	-	-	-	-	
Amortização juros capitalizados	(52)	-	-	-	-	-	-	-	
Outros efeitos	-	(45)	(16)	-	-	1	-	-	
Total resultado de equivalência	<u>(35.639)</u>	<u>(783)</u>	<u>319</u>	<u>(506)</u>	<u>355</u>	<u>519</u>	<u>(71)</u>	<u>16</u>	<u>(35.790)</u>

Período de três meses findo em 31 de março de 2019	Controladora								
	OceanPact Navegação	OceanPact International	EnvironPact	OceanPact Geociências	O'Brien's do Brasil	Servmar	OceanPact Netherlands	Maraú	Total
Lucro (prejuízo) da investida	400	(1.620)	(101)	875	(480)	(1.882)	(114)	-	
% participação direta	100%	100%	99,95%	50%	26%	100%	100%	99,9%	
Subtotal	<u>400</u>	<u>(1.620)</u>	<u>(101)</u>	<u>438</u>	<u>(125)</u>	<u>(1.882)</u>	<u>(114)</u>	<u>-</u>	
Amortização de mais valia	-	-	-	-	-	(81)	-	-	
Amortização juros capitalizados	(50)	-	-	-	-	-	-	-	
Outros efeitos	-	-	-	(133)	-	-	-	-	
Total resultado de equivalência	<u>350</u>	<u>(1.620)</u>	<u>(101)</u>	<u>305</u>	<u>(125)</u>	<u>(1.963)</u>	<u>(114)</u>	<u>-</u>	<u>(3.269)</u>

Os quadros a seguir conciliam as informações financeiras das investidas diretas da Companhia com os saldos dos investimentos da controladora.

	<u>Consolidado</u> <u>O'Brien's do</u> <u>Brasil</u>
Em 31 de março de 2020	
PL investida	8.778
% participação direta	50%
Total investimentos	<u>4.389</u>
Em 31 de dezembro de 2019	
PL investida	7.412
% participação direta	50%
Total investimentos	<u>3.706</u>

Os quadros a seguir conciliam as informações financeiras das investidas diretas da Companhia com os saldos do resultado de equivalência patrimonial do consolidado.

	<u>Consolidado</u> <u>O'Brien's do</u> <u>Brasil</u>
Período de três meses findo em 31 de março de 2020	
Lucro da investida	1.367
% participação direta	50%
Total resultado de equivalência	<u>683</u>

	<u>Consolidado</u>			
	<u>OceanPact</u> <u>Geociências</u>	<u>O'Brien's</u> <u>do Brasil</u>	<u>OML</u>	<u>Total</u>
Período de três meses findo em 31 de março de 2019				
Lucro (prejuízo) da investida	875	(480)	(406)	
% participação direta	50%	50%	50%	
Subtotal	<u>438</u>	<u>(240)</u>	<u>(203)</u>	
Outros efeitos	(135)	-	-	
Total resultado de equivalência	<u>303</u>	<u>(240)</u>	<u>(203)</u>	<u>(140)</u>

(c) Informações adicionais sobre determinadas investidas da Companhia

Em 31 de março de 2020 e em 31 de dezembro de 2019, a OceanPact Tecnologia possuía capital social subscrito e não integralizado de R\$100,00 (cem reais), não possuindo ativos ou passivos nessas datas.

Em 31 de março de 2020 e em 31 de dezembro de 2019, a OceanPact Uruguay possuía capital social subscrito e integralizado de R\$4.

A Companhia, em novembro de 2019, aumentou sua participação na Oceanpact Geociências, passando de 50% a 100% sua participação na investida em questão e, conseqüentemente, a OceanPact Geociências passou a ser uma controlada integral da Companhia a partir de 4 de novembro de 2019.

A OML é uma investida indireta da Companhia, controlada em conjunto pela OceanPact International e pela OceanPact Geociências e, portanto, consolidada nas informações financeiras intermediárias consolidadas da Companhia desde 4 de novembro de 2019. Anteriormente denominada Gardline Maritime Limited, até a data da aquisição do controle, esta investida não era consolidada nas demonstrações financeiras da Companhia, pois a Companhia, através da sua controlada OceanPact International detinha o controle compartilhado da OML, com 50% de participação, sendo os 50% remanescentes detidos por uma empresa terceira. Em 4 de novembro de 2019, a OceanPact Geociências adquiriu a participação de 50% na OML que era detida pelo terceiro, passando a OceanPact Geociências a exercer controle compartilhado com a OceanPact International na OML. Nesta mesma data a Companhia passou a deter controle na OceanPact Geociências, quando adquiriu a participação remanescente de 50%, e o controle integral, da investida OceanPact Geociências, que detém 50% de participação na OML.

Em 31 de março de 2020 e 31 de dezembro de 2019, a OceanPact Serviços Marítimos possui um saldo a pagar aos vendedores, referente à aquisição da Servmar, no valor de R\$2.233, apresentado na rubrica "Outras obrigações" do passivo não circulante (R\$2.233 em 31 de dezembro de 2019). Não há incidência de juros sobre esse saldo e a Companhia tem a expectativa de efetuar o pagamento no final do exercício a findar-se em 31 de dezembro de 2021.

Em 31 de março de 2020 e em 31 de dezembro de 2019, a OceanPact Netherlands possuía capital subscrito e integralizado no valor de R\$43.602, equivalente a US\$10.819 mil.

Em 31 de março de 2020 e em 31 de dezembro de 2019, a Maraú possuía capital social integralizado de R\$2.500 e saldo de caixa e equivalentes de caixa no mesmo valor. Esta empresa ainda não é operacional.

Em 31 de março de 2020 e em 31 de dezembro de 2019, a Camamú possuía capital social subscrito e não integralizado de R\$2.500, não possuindo ativos ou passivos nessa data. Esta empresa ainda não é operacional.

Em 31 de março de 2020 e em 31 de dezembro de 2019, a OceanPact México possuía capital social subscrito e não integralizado de R\$106, equivalentes a US\$26 mil.

A Cod Hole é uma investida indireta da Companhia, controlada da OceanPact International Holding Cayman e, portanto, consolidada nas informações financeiras intermediárias consolidadas da Companhia.

A MMB é uma investida indireta da Companhia, controlada da Cod Hole e, portanto, consolidada nas informações financeiras intermediárias consolidadas da Companhia.

No período de três meses findo em 31 de março de 2020 foram realizados pela Companhia aportes de capital na investida OceanPact International que somaram US\$870 mil, equivalente a R\$4.236.

### 13. DIVIDENDOS A RECEBER

A seguir apresentamos a movimentação dos saldos de dividendos a receber:

	Controladora			
	31/12/19	Baixas	Adições	31/03/20
O'Briens do Brasil	389	-	-	389
OceanPact Navegação	1.392	-	-	1.392
EnvironPact	1.000	-	-	1.000
Maraú	20	-	-	20
	<u>2.801</u>	<u>-</u>	<u>-</u>	<u>2.801</u>

	Controladora			
	31/12/18	Baixas	Adições	31/03/19
O'Briens do Brasil	8	-	-	8
OceanPact Geociências	135	(135)	-	-
OceanPact Navegação	2.382	(250)	-	2.132
	<u>2.525</u>	<u>(385)</u>	<u>-</u>	<u>2.140</u>

	Consolidado			
	31/12/19	Baixas	Adições	31/03/20
O'Briens do Brasil	746	(4)	-	742
OceanPact Geociências	-	-	-	-
OML	-	-	-	-
	<u>746</u>	<u>(4)</u>	<u>-</u>	<u>742</u>

	Consolidado			
	31/12/18	Baixas	Adições	31/03/19
O'Briens do Brasil	14	-	-	14
OceanPact Geociências	135	(135)	-	-
	<u>149</u>	<u>(135)</u>	<u>-</u>	<u>14</u>

### 14. DIREITO DE USO

	Controladora			Controladora			
	31/12/19	Adições	31/03/20	31/12/2018	Adoção Inicial	Adições	31/03/19
<u>Direito de uso</u>							
Imóveis - arrendamento	15.214	-	15.214	-	11.945	3.269	15.214
Embarcações - arrendamento	14.878	4.849	19.727	-	24.797	-	24.797
Subtotal	30.092	4.849	34.941	-	36.742	3.269	40.011
<u>Amortização acumulada</u>							
Imóveis - arrendamento	(1.926)	(504)	(2.430)	-	-	(413)	(413)
Embarcações - arrendamento	(4.050)	(1.657)	(5.707)	-	-	(4.426)	(4.426)
Subtotal	(5.976)	(2.161)	(8.137)	-	-	(4.839)	(4.839)
Total líquido	<u>24.116</u>	<u>2.688</u>	<u>26.804</u>	<u>-</u>	<u>36.742</u>	<u>(1.570)</u>	<u>35.172</u>

	Consolidado			Consolidado			
	31/12/19	Adições	31/03/20	31/12/2018	Adoção inicial	Adições	31/03/19
<b>Direito de uso</b>							
Imóveis – arrendamento	19.867	-	19.867	-	14.425	3.269	17.694
Embarcações – arrendamento	14.065	4.849	18.914	-	24.797	5.736	30.533
Subtotal	33.932	4.849	38.781	-	39.222	9.005	48.227
<b>Amortização acumulada</b>							
Imóveis – arrendamento	(2.774)	(731)	(3.505)	-	-	(491)	(491)
Embarcações – arrendamento	(3.274)	(814)	(4.088)	-	-	(4.589)	(4.589)
Subtotal	(6.048)	(1.545)	(7.593)	-	-	(5.080)	(5.080)
<b>Total líquido</b>	<b>27.884</b>	<b>3.304</b>	<b>31.188</b>	<b>-</b>	<b>39.222</b>	<b>3.925</b>	<b>43.147</b>

O direito de uso de imóvel de terceiros e embarcações, são referentes a 11 contratos firmados pela Companhia e por suas controladas vigentes em 31 de março de 2020 (10 contratos vigentes em 31 de dezembro de 2019). Vide nota explicativa nº 20 para maiores informações acerca dos contratos de arrendamento firmados e vigentes em 31 de março de 2020.

As taxas de amortização anual utilizadas pela Companhia e suas controladas, estão considerando os prazos dos respectivos contratos de arrendamento.

Não foi identificada necessidade de constituição de provisão para perda nos ativos desta natureza.

A controlada Servmar atua como arrendatária em determinados contratos de arrendamento firmados com terceiros, classificados como arrendamentos financeiros até 31 de dezembro de 2018, devido ao fato da controlada em questão reter substancialmente todos os riscos e benefícios dos bens arrendados. Consequentemente, em 31 de dezembro de 2018, a controlada Servmar vinha reconhecendo em seu ativo imobilizado determinados bens arrendados, tendo como contrapartida o reconhecimento de passivo de arrendamento. Em função da aplicação da norma CPC 06 (R2) - Arrendamentos, equivalente ao IFRS 16 – Leases, tais saldos foram transferidos do imobilizado para direito de uso e 1º de janeiro de 2019.



## 15. IMOBILIZADO

	Controladora					
	31/12/19	Adições	31/03/20	31/12/18	Adições	31/03/19
<u>Custo corrigido:</u>						
Embarcações e docagens	137.596	9.618	147.214	82.976	4.497	87.473
Máquinas e equipamentos	48.955	1.205	50.160	44.091	952	45.043
Computadores e periféricos	2.193	206	2.399	1.592	129	1.721
Móveis e utensílios	918	88	1.006	487	4	491
Instalações	605	-	605	511	51	562
Benf. em imóveis de terceiros	5.714	31	5.745	2.037	-	2.037
Adiantamento a fornecedores	-	1.205	1.205	-	-	-
Subtotal	195.981	12.353	208.334	131.694	5.633	137.327
<u>Depreciação acumulada:</u>						
Embarcações e docagens	(67.761)	(3.350)	(71.111)	(51.805)	(3.602)	(55.407)
Máquinas e equipamentos	(21.910)	(1.174)	(23.084)	(18.339)	(1.084)	(19.423)
Computadores e periféricos	(1.360)	(67)	(1.427)	(1.152)	(47)	(1.199)
Móveis e utensílios	(362)	(22)	(384)	(304)	(11)	(315)
Instalações	(331)	(16)	(347)	(268)	(15)	(283)
Benf. em imóveis de terceiros	(2.100)	(178)	(2.278)	(2.022)	(6)	(2.028)
Subtotal	(93.824)	(4.807)	(98.631)	(73.890)	(4.765)	(78.655)
Total líquido	102.157	7.546	109.703	57.804	868	58.672

	Consolidado									
	31/12/19	Ajuste de Conversão	Adições	Baixas	31/03/20	31/12/18	Ajuste de Conversão	Adições	Baixas	31/03/19
<u>Custo corrigido:</u>										
Embarcações e docagens	427.341	32.153	11.289	-	470.783	337.538	166	10.356	(3.374)	344.686
Máquinas e equipamentos	124.014	9.071	6.106	(428)	138.763	82.253	127	930	(565)	82.745
Computadores e periféricos	3.118	-	388	-	3.506	1.825	-	194	-	2.019
Móveis e utensílios	1.351	-	88	-	1.439	619	-	4	-	623
Instalações	877	-	11	-	888	529	-	51	-	580
Veículos	6.871	-	-	-	6.871	6.939	-	-	(2.393)	4.546
Benf. em imóveis de terceiros	6.578	-	319	-	6.897	2.036	-	119	-	2.155
Adiantamento a fornecedores	-	-	3.808	-	3.808	-	-	-	-	-
Subtotal	<u>570.150</u>	<u>41.224</u>	<u>22.009</u>	<u>(428)</u>	<u>632.955</u>	<u>431.739</u>	<u>293</u>	<u>11.654</u>	<u>(6.332)</u>	<u>437.354</u>
<u>Depreciação acumulada:</u>										
Embarcações e docagens	(118.757)	(12.674)	(10.283)	-	(141.714)	(85.616)	(104)	(6.427)	220	(91.927)
Máquinas e equipamentos	(34.825)	(2.253)	(3.810)	258	(40.630)	(26.061)	(686)	(2.852)	113	(29.486)
Computadores e periféricos	(1.485)	-	(131)	-	(1.616)	(1.197)	-	(68)	-	(1.265)
Móveis e utensílios	(383)	-	(38)	-	(421)	(326)	-	(16)	-	(342)
Instalações	(338)	-	(27)	-	(365)	(268)	-	(15)	-	(283)
Veículos	(3.049)	-	-	-	(3.049)	(1.727)	-	(404)	263	(1.868)
Benf. em imóveis de terceiros	(2.189)	-	(223)	-	(2.412)	(2.022)	-	(6)	-	(2.028)
Subtotal	<u>(161.026)</u>	<u>(14.927)</u>	<u>(14.512)</u>	<u>258</u>	<u>(190.207)</u>	<u>(117.217)</u>	<u>(790)</u>	<u>(9.788)</u>	<u>596</u>	<u>(127.198)</u>
Total líquido	<u>409.124</u>	<u>26.297</u>	<u>7.497</u>	<u>(170)</u>	<u>442.748</u>	<u>314.522</u>	<u>(497)</u>	<u>1.866</u>	<u>(5.736)</u>	<u>310.155</u>

As taxas de depreciação anual utilizadas pela Companhia, para todos os períodos reportados, considerando bens adquiridos novos, estão relacionadas a seguir.

Bens	Taxa anual
Embarcações	5% e 10%
Máquinas e equipamentos	10%
Computadores e periféricos	20%
Móveis e utensílios	10%
Instalações	10%
Benfeitorias imóveis e embarcações de terceiros	(*)
Veículos	20%
Docagens	20% e 40%

(\*) Depreciação pelo prazo de locação dos bens de terceiros.

As adições do período de três meses findos em 31 de março de 2020 na linha de adiantamentos a fornecedores são decorrentes de adiantamentos efetuados pela Companhia e suas investidas para aquisição de materiais a serem utilizados na prestação de serviços de docagem nas embarcações do Grupo.

O empréstimo firmado entre a OceanPact Navegação e o BNDES tem as embarcações motivos dos financiamentos dadas em garantia desta dívida. As embarcações dadas em garantia deste empréstimo são Fernando de Noronha e Jim Obrien que possuem em conjunto valor contábil de R\$ 156.403 em 31 de março de 2020.

Nas datas-bases de 31 de março de 2020 e em 31 de dezembro de 2019, a Companhia efetuou a análise dos indicativos de "impairment", concluindo não haver indicativos que apontassem uma eventual necessidade de reconhecimento de provisão para perda por redução a valor recuperável dos itens componentes do seu ativo imobilizado.

## 16. INTANGÍVEL

	Controladora			
	31/12/18	Adições	Baixas	31/03/19
<u>Custo:</u>				
Licenças de softwares	2.923	-	-	2.923
<u>Amortização acumulada:</u>				
Licenças de softwares	(1.536)	(141)	-	(1.677)
<b>Total líquido</b>	<b>1.387</b>	<b>(141)</b>	<b>-</b>	<b>1.246</b>
	Controladora			
	31/12/19	Adições	Baixas	31/03/20
<u>Custo:</u>				
Licenças de softwares	3.031	76	-	3.107
<u>Amortização acumulada:</u>				
Licenças de softwares	(2.100)	(138)	-	(2.238)
<b>Total líquido</b>	<b>931</b>	<b>(62)</b>	<b>-</b>	<b>869</b>

	Consolidado				31/03/19
	31/12/18	Adições	Baixas	Ajuste de Conversão	
<u>Custo:</u>					
Licenças de softwares	3.412	-	-	-	3.412
Ágio - Rentabilidade futura (*)	4.637	-	-	-	4.637
<u>Amortização acumulada:</u>					
Licenças de softwares	(1.540)	(243)	-	-	(1.783)
<b>Total líquido</b>	<b>6.509</b>	<b>(243)</b>	<b>-</b>	<b>-</b>	<b>6.266</b>

	Consolidado				31/03/20
	31/12/19	Adições	Baixas	Ajuste de Conversão	
<u>Custo:</u>					
Licenças de softwares	4.084	76	-	280	4.440
Ágio - Rentabilidade futura (*)	4.856	-	-	-	4.856
<u>Amortização acumulada:</u>					
Licenças de softwares	(2.293)	(207)	-	(52)	(2.552)
<b>Total líquido</b>	<b>6.647</b>	<b>(131)</b>	<b>-</b>	<b>228</b>	<b>6.744</b>

(\*) O ágio oriundo de rentabilidade futura é referente ao investimento na controlada Servmar, adquirida em 5 de janeiro de 2018 (vide nota explicativa nº 12) e ao investimento na controlada OceanPact Geociências, adquirido em 4 de novembro de 2019.

A taxa de amortização anual das licenças de softwares utilizada pela Companhia é de 20% para os períodos apresentados (controladora e consolidado).

Em 31 de março de 2020 e em 31 de dezembro de 2019, a Companhia efetuou a análise de "impairment" de ativos intangíveis, concluindo não haver indicativos que apontassem uma eventual necessidade de reconhecimento de provisão para perda por redução ao valor recuperável dos itens componentes do seu ativo intangível, exceto o ágio, cuja avaliação deve ser anual.

Com relação ao ágio a Companhia efetuou, na data-base de 31 de dezembro de 2019, teste de impairment, concluindo não haver necessidade de reconhecimento de provisão para perda por redução ao valor recuperável do ágio. A Companhia utilizou como base para o teste de impairment, o valor em uso, tendo considerado as seguintes principais premissas no teste realizado:

- Foram considerados os fluxos de caixa futuros estimados para os próximos 5 anos, tendo como base informações históricas das investidas;
- Foi considerada taxa de crescimento de 1% a.a. (sem inflação);
- A taxa de desconto aplicada foi de 7,6% a.a. em termos reais e o fluxo não considerou inflação prevista; e
- Não foi considerada previsão de pagamentos de imposto de renda e contribuição social nos fluxos de caixa estimados.

## 17. FORNECEDORES

	Controladora		Consolidado	
	31/03/20	31/12/19	31/03/20	31/12/19
Subsea7 do Brasil Ltda.	5.346	9.140	5.346	9.140
Seacor Offshore do Brasil S.A.	-	343	-	343
Fornecedores partes relacionadas (nota explicativa nº 23)	979	1.020	179	125
Outros fornecedores (*)	27.205	19.426	44.801	40.354
	<u>33.530</u>	<u>29.929</u>	<u>50.326</u>	<u>49.962</u>
Circulante	33.530	29.929	50.326	49.962
Não circulante	-	-	-	-

(\*) Saldo pulverizado de fornecedores relacionados com contas a pagar da Companhia e suas controladas de materiais e serviços relacionados, principalmente, às atividades operacionais desempenhadas.

Em 31 de março de 2020, o saldo mais representativo era devido ao fornecedor Subsea7 do Brasil Ltda., correspondente a 16% do saldo em aberto para fins de controladora e 11% para fins de consolidado.

Em 31 de dezembro de 2019, o saldo mais representativo era devido ao fornecedor Subsea7 do Brasil Ltda., correspondente a 30% do saldo em aberto para fins de controladora e 18% para fins de consolidado.

A Subsea7 do Brasil Ltda. presta serviços de inspeção em embarcações e a Seacor Offshore do Brasil S.A. presta serviço referente a afretamento de embarcações, ambos serviços usuais no curso normal das atividades operacionais da Companhia.

## 18. PROVISÃO PARA RISCOS

A Companhia e suas controladas figuram como parte em processos administrativos e judiciais de natureza tributária, cível e trabalhista surgidos no curso normal dos seus negócios, realizando depósitos judiciais quando necessário. As provisões para os eventuais desembolsos decorrentes desses processos são estimadas e atualizadas pela Administração da Companhia, amparada pela opinião de seus consultores jurídicos externos.

Em 31 de março de 2020 e em 31 de dezembro de 2019, a provisão registrada em relação àquelas causas consideradas como perda provável apresenta a seguinte composição e os períodos de três meses findos em 31 de março de 2020 e em 31 de março de 2019, apresentam a seguinte movimentação:

	Controladora			Consolidado		
	Trabalhista	Cível	Total	Trabalhista	Cível	Total
Saldo em 31/12/18	12	-	12	115	137	252
Provisões	-	-	-	-	-	-
Reversões	-	-	-	-	-	-
Pagamentos	-	-	-	-	-	-
Saldo em 31/03/19	<u>12</u>	<u>-</u>	<u>12</u>	<u>115</u>	<u>137</u>	<u>252</u>

Saldo em 31/12/19	1.356	-	1.356	1.666	69	1.735
Provisões	-	-	-	61	-	61
Reversões	(1.278)	-	(1.278)	(1.344)	-	(1.344)
Pagamentos	-	-	-	-	-	-
Saldo em 31/03/20	<u>78</u>	<u>-</u>	<u>78</u>	<u>383</u>	<u>69</u>	<u>452</u>

Durante o período de três meses findo em 31 de março de 2020 houve reversão de provisão relacionada a dois processos trabalhistas que tiveram a probabilidade de perda alterada de provável para remota e possível, com base na opinião dos consultores jurídicos da Companhia, nos valores de R\$885 e R\$243, respectivamente.

Os principais processos classificados com expectativa de perda provável e, portanto, constituídas provisões nas informações financeiras intermediárias estão resumidas abaixo:

- Trabalhistas: envolve reclamações trabalhistas, sendo que as mais relevantes, individualmente, dizem respeito a horas extras, questionamento acerca de verbas rescisórias, dentre outros direitos trabalhistas.

#### Passivos contingentes com expectativa de perda possível

Os processos judiciais e administrativos, cuja expectativa de perda é classificada como possível na opinião da Administração, baseada no entendimento dos seus consultores

jurídicos externos, não possuem provisão correspondente reconhecida. Essas causas estão distribuídas da seguinte forma:

	Controladora		Consolidado	
	31/03/20	31/12/19	31/03/20	31/12/19
Trabalhistas	2.248	1.255	3.064	1.255
Cíveis	3.600	-	3.600	4.436
Tributárias	6.769	6.947	6.769	6.947
	<u>12.617</u>	<u>8.202</u>	<u>13.433</u>	<u>12.638</u>

As principais contingências em 31 de março de 2020, classificadas com expectativa de perda possível se referem à (i) manifestação de inconformidade em face de retenções na fonte efetivamente sofridas e devidamente informadas (natureza tributária) no valor estimado de R\$5.738 e (ii) arbitragem de fornecedor decorrente de rescisão de contrato de afretamento de casco pela controladora (natureza cível) no valor estimado de R\$3.493.

## 19. EMPRÉSTIMOS E FINANCIAMENTOS

	Controladora		Consolidado	
	31/03/20	31/12/19	31/03/20	31/12/19
Banco ABC Brasil	12.274	13.139	20.913	23.252
Banco Bocom BBM	6.087	6.877	6.087	6.877
Banco Bradesco	44.236	48.990	44.895	50.141
Banco CCB Múltiplo	17.868	17.735	17.868	17.735
Banco Guanabara	-	-	5.865	6.444
Banco Itaú	15.446	15.180	39.190	39.962
Banco Santander	7.844	8.804	24.769	30.607
BNDES	-	-	257.008	203.432
FINEP	16.529	16.504	16.529	16.504
Total	<u>120.284</u>	<u>127.229</u>	<u>433.124</u>	<u>394.954</u>
Circulante	48.828	45.928	90.951	86.050
Não circulante	71.456	81.301	342.173	308.904

As taxas de juros e as datas dos vencimentos dos saldos apresentados acima, em aberto em 31 de março de 2020, estão discriminadas a abaixo.

Instituições financeiras	Finalidade	Taxa de juros mensal (%)	Vencimento (*)
Banco ABC Brasil	Capital de giro	0,17 a 0,41 + CDI	nov/22
Banco Bocom BBM	Capital de giro	0,14 + DI	dez/21
Banco Bradesco	Capital de giro	0,17 a 0,20 + CDI	nov/22
Banco CCB Múltiplo	Capital de giro	0,23 + CDI	dez/22
Banco Guanabara	Capital de giro	0,32% + CDI	set/22
		0,22 a 0,37 + CDI	ago/25
Banco Itaú	Capital de giro e financiamento de bens	0,051+ DI over CETIP	set/20
		0,17 + TLP	jun/23
Banco Santander	Capital de giro	0,51 + TJLP	nov/20
		0,21 a 0,42 + CDI	jul/23
BNDES	Financiamento de embarcações	0,23 a 0,32 + Variação do dólar	abr/32
FINEP	Financiamento de projeto	TJLP	abr/31

(\*)As datas acima representam o vencimento máximo da dívida com a referida instituição financeira.

Durante o período de três meses findo em 31 de março, a controladora captou R\$3.000 em novos empréstimos e financiamentos junto ao Banco Itaú com prazo de vencimento em 30 de setembro 2020, para fins de capital de giro.

O saldo a pagar ao BNDES é referente ao empréstimo, concedido à controlada OceanPact Navegação pelo Fundo da Marinha Mercante em conexão com a construção de embarcações. Este contrato firmado com o BNDES foi celebrado em 17 de julho de 2014 apresenta cláusula obrigando a manutenção de uma conta centralizadora, onde deve ser mantido o valor correspondente a no mínimo três meses da dívida mensal, incluindo principal e juros (nota explicativa nº 5). O empréstimo junto ao BNDES é atrelado ao dólar norte-americano.

O financiamento junto à FINEP foi contratado em 25 de março de 2019 com o objetivo de realizar um projeto específico de plataforma Cronos, que integrará dados meteoceanográficos de diferentes fontes, com o objetivo de reduzir o tempo entre a detecção de um incidente e uma resposta eficaz. O valor total do contrato é de R\$34.834, tendo sido liberado no exercício findo em 31 de dezembro de 2019 o valor de R\$16.460 e a primeira parcela será paga em um prazo de 48 meses a partir da data da assinatura do contrato. Em conexão com este empréstimo, a Companhia efetuou um depósito garantia junto ao Banco Bocom BBM e se comprometeu a efetuar depósitos mensais por 48 meses, ao longo do prazo de carência. Como contrapartida, o Banco Bocom BBM emitiu uma carta de fiança à FINEP, no valor de R\$16.675, em conexão com o financiamento em questão. Tal investimento poderá ser utilizado para quitar o referido financiamento em data futura e, em 31 de março de 2020 constituía um saldo de R\$2.804 (vide nota explicativa nº 5).

A movimentação do saldo de empréstimos e financiamentos nos períodos apresentados, está apresentada a seguir:

	Controladora	Consolidado
Saldo em 31/12/18	36.123	262.350
Novas captações	24.346	27.045
Encargos capitalizados	(380)	(380)
Pagamentos de principal	(6.797)	(11.254)
Pagamentos de juros	(915)	(3.843)
Variação cambial	-	1.423
Juros apropriados	1.162	2.769
Saldo em 31/03/19	53.539	278.110

	<u>Controladora</u>	<u>Consolidado</u>
Saldo em 31/12/19	127.229	394.954
Novas captações	3.000	3.000
Pagamentos de principal	(10.315)	(23.458)
Pagamentos de juros	(2.375)	(5.511)
Variação cambial	-	58.533
Juros apropriados	2.745	5.606
Saldo em 31/03/20	<u>120.284</u>	<u>433.124</u>

Os valores a pagar, até a liquidação dos saldos apresentados anteriormente, classificadas no passivo não circulante, estão discriminados a seguir (não considera encargos futuros):

<u>Ano</u>	<u>Controladora</u>	<u>Consolidado</u>
2021	29.648	64.492
2022	23.453	58.228
2023	2.074	31.549
2024	2.614	24.148
Após 2025	<u>13.667</u>	<u>163.756</u>
Total	<u>71.456</u>	<u>342.173</u>

A Companhia não possui parcelas a pagar vencidas nas datas-bases apresentadas.

Alguns empréstimos e financiamentos firmados pela Companhia e suas controladas possuem cláusulas restritivas financeiras e não financeiras, que se descumpridas implicam no vencimento antecipado das dívidas. A Companhia informa que todas as cláusulas restritivas foram atingidas nas datas-bases apresentadas. A seguir listamos estas principais cláusulas dos empréstimos e financiamentos em aberto:

<u>Instituições financeiras</u>	<u>Principais cláusulas restritivas</u>
Banco Itaú e Santander BNDES	Atingimento de DFL / EBITDA de 2x em 2020 e 1,5x a partir de 2021 Manutenção do saldo da conta centralizadora, cumprimento de determinadas obrigações relacionadas a treinamento em caso de redução de pessoal, adoção de medidas de proteção ao meio ambiente

Além das principais cláusulas restritivas mencionadas acima, alguns contratos possuem determinadas obrigações de entrega de demonstrações financeiras, aprovação prévia em caso de alteração do controle societário, dentre outras.

## 20. PASSIVO DE ARRENDAMENTO

	<u>Controladora</u>	<u>Consolidado</u>
Passivo de arrendamento em 31/12/2018	-	8.982
Adoção inicial IFRS 16	36.742	39.222
Pagamentos de principal	(1.179)	(2.203)
Pagamentos de juros	(375)	(546)
Juros apropriados	952	1.144
Novos arrendamentos	3.269	3.269
Outros	-	13
Passivo de arrendamento em 31/03/2019	<u>39.409</u>	<u>49.881</u>



Passivo de arrendamento em 31/12/2019	29.422	30.600
Pagamentos de principal	(1.253)	(1.371)
Pagamentos de juros	(690)	(859)
Juros apropriados	750	815
Novos arrendamentos	4.849	4.849
Outros	(22)	(22)
Passivo de arrendamento em 31/03/2020	<u>33.056</u>	<u>34.012</u>

Máquinas e equipamentos	-	4.391
Imóveis	15.237	19.661
Embarcações	17.819	9.960

As naturezas dos contratos de arrendamento firmados pela Companhia e suas controladas, vigentes em 31 de março de 2020, assim como data de vencimento, período de vigência e as taxas de desconto utilizadas, estão apresentadas a seguir.

<u>Tipo de contrato – Direito de uso</u>		<u>Taxa de desconto mensal</u>	<u>Vigência do contrato</u>	<u>Vencimento</u>
1	Imóvel Filial Niterói	0,91%	8 anos	mai/27
2	Imóvel Filial Guarujá	0,91%	3 anos	jun/22
3	Imóvel Matriz	0,87%	6 anos	abr/25
4	Imóvel Filial Macaé	0,91%	3 anos	out/22
5	Imóvel Filial São João da Barra	0,91%	8 anos	set/27
6	Afretamento embarcação BS Camboriu	0,81%	3 anos	nov/22
7	Afretamento embarcação Parcel das Paredes (*)	0,78%	13 meses	ago/20
8	Afretamento embarcação Seacor Grant (*)	0,74%	3 anos	mar/22
9	Afretamento embarcação Seabulk Angra (**)	0,80%	16 meses	abr/20
10	Afretamento embarcação Seabulk Brasil (**)	0,80%	16 meses	abr/20
11	Afretamento embarcação Didi K	0,60%	16 meses	abr/21

(\*) Contratos de afretamento firmados entre a Companhia e a sua controlada OceanPact Netherlands. O passivo de arrendamento referentes a essas embarcações é de R\$ 7.884 em 31 de março de 2020 (R\$ 8.515 em 31 de dezembro de 2019).

(\*\*) Arrendamentos finalizados em abril de 2020, conforme contrato de promessa de compra da embarcação, tendo sido a opção de compra exercida em 2019.

	<u>Controladora</u>		<u>Consolidado</u>	
	<u>31/03/20</u>	<u>31/12/19</u>	<u>31/03/20</u>	<u>31/12/19</u>
Passivo de arrendamento - circulante	10.943	7.411	11.206	6.771
Passivo de arrendamentos - não circulante	22.113	22.011	22.806	23.829
Total do passivo de arrendamento	<u>33.056</u>	<u>29.422</u>	<u>34.012</u>	<u>30.600</u>

	<u>Controladora</u>		<u>Consolidado</u>	
	<u>31/03/20</u>	<u>31/03/19</u>	<u>31/03/20</u>	<u>31/03/19</u>
Despesa de aluguel (itens de pequeno valor e curto prazo) (1)	6.561	2.678	8.047	3.629
Depreciação de direito de uso (despesa e custo)	2.161	4.839	1.545	5.080
Juros de arrendamentos (despesa)	725	824	756	1.003
Total do resultado	<u>9.447</u>	<u>8.341</u>	<u>10.348</u>	<u>9.712</u>
Pagamento de principal de arrendamentos	1.253	1.179	2.182	2.203
Pagamento de juros de arrendamentos	690	375	859	546
Créditos de PIS e COFINS sobre os pagamentos	(178)	(167)	(278)	(281)
Total de pagamentos	<u>1.765</u>	<u>1.387</u>	<u>2.763</u>	<u>2.468</u>

(1) Valores reconhecidos no resultado do período de seis meses findo em 30 de junho de 2020 como despesa de aluguel, referente a itens considerados como itens de pequeno valor e arrendamentos de curto prazo (prazo inferior a 12 meses), adotados como expedientes práticos pelo Grupo quando da adoção do pronunciamento CPC 06(R2) - Arrendamentos.

Os fluxos futuros do passivo de arrendamento (descontados e não descontados), base para apuração de créditos de PIS e COFINS, estão apresentados a seguir, assim como o direito potencial de PIS e COFINS a recuperar.

<u>Fluxos de caixa nominais</u>	<u>Controladora</u>		<u>Consolidado</u>	
	<u>31/03/20</u>	<u>31/12/19</u>	<u>31/03/20</u>	<u>31/12/19</u>
Contraprestação do arrendamento	<u>27.186</u>	<u>28.165</u>	<u>31.643</u>	<u>32.648</u>
Potencial PIS e COFINS a recuperar (9,25%)	<u>2.515</u>	<u>2.605</u>	<u>2.927</u>	<u>3.020</u>
<u>Fluxos de caixa descontados</u>	<u>Controladora</u>		<u>Consolidado</u>	
	<u>31/03/20</u>	<u>31/12/19</u>	<u>31/03/20</u>	<u>31/12/19</u>
Contraprestação do arrendamento	<u>19.612</u>	<u>20.062</u>	<u>22.925</u>	<u>23.275</u>
Potencial PIS e COFINS a recuperar (9,25%)	<u>1.814</u>	<u>1.856</u>	<u>2.121</u>	<u>2.153</u>

## 21. INSTRUMENTOS FINANCEIROS

A Companhia e suas controladas efetuaram avaliação de seus ativos e passivos financeiros em relação aos valores justos, por meio de informações disponíveis e metodologias de avaliação apropriadas. Entretanto, a interpretação dos dados de mercado e a seleção de métodos de avaliação requerem considerável julgamento e estimativas para se calcular o valor de realização mais adequado. Como consequência, as estimativas apresentadas não indicam, necessariamente, os montantes que poderão ser realizados no mercado corrente. O uso de diferentes hipóteses de mercado e/ou metodologias pode ter um efeito relevante nos valores de realização estimados.

### Mensuração do valor justo

O valor justo dos ativos e passivos financeiros é incluído no valor pelo qual o instrumento poderia ser trocado em uma transação corrente entre partes dispostas a negociar, e não em uma venda ou liquidação forçada.

A Administração entende que os saldos de contas a receber e a pagar entre partes relacionadas e o saldo de empréstimos e financiamentos junto ao BNDES, este último atrelado ao dólar, possuem condições pactuadas que são específicas para esta natureza de transação e assim sendo julgam que os saldos contábeis se aproximam de seus valores justos. Os saldos de empréstimos com bancos privados são pactuados a taxas de mercado vigentes vinculadas ao CDI e TJLP, conforme o caso e, portanto, refletem o valor atual de mercado. Os valores justos dos demais instrumentos financeiros detidos pela Companhia e suas controladas se aproximam de seus respectivos valores contábeis considerando as suas naturezas, prazos de vencimento e expectativas de perdas.

Os valores contábeis e valores justos dos instrumentos financeiros da Companhia, em 31 de março de 2020 e em 31 de dezembro de 2019, são como segue:

	Controladora			
	31/03/20		31/12/19	
	Valor contábil	Valor justo	Valor contábil	Valor justo
<u>Ativos financeiros</u>				
Caixa e bancos	2.803	2.803	1.185	1.185
Aplicações financeiras	8.764	8.764	11.986	11.986
Clientes	76.762	76.762	69.641	69.641
Empréstimos a partes relacionadas	1.798	1.798	1.390	1.390
Outros valores a receber, exceto despesas antecipadas	12.010	12.010	9.550	9.550
<u>Passivos financeiros</u>				
Fornecedores	33.530	33.530	29.929	29.929
Empréstimos e financiamentos	120.284	120.284	127.229	127.229
Passivo de arrendamento	33.056	33.056	29.422	29.422
Empréstimos de partes relacionadas	50.743	50.743	50.743	50.743
<u>Consolidado</u>				
	31/03/20		31/12/19	
	Valor contábil	Valor justo	Valor contábil	Valor justo
<u>Ativos financeiros</u>				
Caixa e bancos	17.474	17.474	8.459	8.459
Aplicações financeiras	36.079	36.079	42.649	42.649
Clientes	115.169	115.169	114.776	114.776
Empréstimos partes relacionadas	1.896	1.896	1.470	1.470
Outros valores a receber, exceto despesas antecipadas	20.070	20.070	16.908	16.908
<u>Passivos financeiros</u>				
Fornecedores	50.326	50.326	49.962	49.962
Empréstimos e financiamentos	433.124	433.124	394.954	394.954
Passivo de arrendamento	34.012	34.012	30.600	30.600
Empréstimos de partes relacionadas	49	49	38	38
<u>Instrumento financeiro</u>				
Caixa e bancos	<u>Categoria e forma de mensuração</u>			
Aplicações financeiras	Custo amortizado			
Clientes	Custo amortizado			
Empréstimos a partes relacionadas	Custo amortizado			
Outros valores a receber, exceto despesas antecipadas	Custo amortizado			
Fornecedores	Outros passivos ao custo amortizado			
Empréstimos e financiamentos	Outros passivos ao custo amortizado			
Passivo de arrendamento	Outros passivos ao custo amortizado			
Empréstimos de partes relacionadas	Outros passivos ao custo amortizado			

a) Risco de taxa de câmbio

A controlada da Companhia OceanPact Navegação possui instrumentos financeiros passivos (empréstimo - BNDES) que podem gerar impacto nos fluxos de caixa futuros e nos resultados em caso de variação significativa da taxa de câmbio do dólar norte-americano em relação ao real.

Com relação ao risco do empréstimo obtido junto ao BNDES, a controlada da Companhia OceanPact Navegação celebrou o contrato de prestação de serviços com a Petrobras atrelando 25% da receita ao dólar norte-americano, de forma a proteger seus fluxos de caixa futuros da variação da moeda. Adicionalmente, a Administração monitora as evoluções nas taxas cambiais e os possíveis impactos das mesmas sobre suas operações.

## b) Risco de taxa de juros

A Companhia está exposta ao risco de taxa de juros sobre suas aplicações financeiras atreladas ao CDI e sobre determinados saldos passivos de empréstimos e financiamentos, atrelados à CDI e TJLP, conforme o caso, e a Administração monitora os patamares e expectativas da taxa CDI e da TJLP e os possíveis impactos sobre suas operações.

## c) Risco de mercado

Em relação aos riscos do setor de óleo e gás, dois fatores se destacam: (i) Manutenção dos preços do barril de petróleo em níveis considerados baixos, desde o início do exercício findo em 31 de dezembro de 2015. A Companhia não é afetada diretamente por esse risco, uma vez que não possui contratos ou qualquer tipo de remuneração atrelada ao preço do petróleo, no entanto, vem tendo suas operações impactadas pela diminuição das atividades desse segmento no Brasil; e (ii) a conjuntura envolvendo a Petrobras, estatal brasileira que é a maior empresa do segmento de petróleo no país, e as investigações recentes, cujo resultado poderá impactar os seus planos de investimento.

Em termos consolidados, o cliente Petrobras Petróleo Brasileiro S.A. representou 39% do total da receita bruta consolidada do trimestre findo em 31 de março de 2020 e, em conjunto com outras empresas do Grupo Petrobras (Petrobras Transporte S.A. – Transpetro, Petrobras Logística de Exploração e Produção S.A. e Fundo de Investimento Imobiliário RB Logística), representou 51% da receita bruta consolidada do trimestre findo em 31 de março de 2020.

## d) Risco de liquidez

A Companhia e suas controladas gerenciam o risco de liquidez mantendo adequadas reservas, linhas de crédito bancárias para captação de empréstimos, por meio do monitoramento dos fluxos de caixa e perfis de vencimento.

As tabelas abaixo demonstram análise dos vencimentos para os passivos financeiros em aberto, em 31 de março de 2020 e em 31 de dezembro de 2019:

	Controladora		Consolidado	
	31/03/20	31/12/19	31/03/20	31/12/19
Até 1 ano	33.530	29.929	50.326	49.962
Fornecedores	33.530	29.929	50.326	49.962
Até 1 ano	52.972	46.258	105.189	93.312
De 1 a 2 anos	40.470	42.657	49.621	83.246
De 2 a 5 anos	23.478	29.773	158.704	109.499
Após 5 anos	15.658	15.831	183.506	137.058
Empréstimos e financiamentos	132.578	134.519	497.020	423.115
Até 1 ano	13.592	9.972	11.262	10.118
De 1 a 5 anos	22.468	21.542	23.339	23.246
Após 5 anos	3.821	6.336	4.004	6.746
Passivo de arrendamento	39.881	37.850	38.605	40.110

Conforme mencionado na nota explicativa nº 23, os empréstimos com partes relacionadas possuem prazo indeterminado e, portanto, não foram incluídos no demonstrativo acima.

## e) Tabelas de sensibilidade

A Companhia e suas controladas efetuaram testes de análises de sensibilidade conforme requerido pelas práticas contábeis adotadas no Brasil e as IFRS, elaborados com base na exposição líquida às taxas variáveis dos instrumentos financeiros ativos e passivos relevantes, em aberto no fim do período deste demonstrativo, assumindo que os valores dos ativos e passivos a seguir estivessem em aberto durante todo o período, ajustado com base nas taxas estimadas para um cenário provável do comportamento do risco que, caso ocorra, pode gerar resultados adversos. As taxas utilizadas para cálculo dos cenários prováveis são referenciadas por fonte externa independente, cenários estes que são utilizados como base para a definição de dois cenários adicionais com deteriorações de 25% e 50% na variável de risco considerada (cenários A e B, respectivamente) na exposição líquida, quando aplicável, conforme apresentado a seguir:

Variação Cambial - USD

Em 31 de março de 2020 a Companhia possuía R\$4.027 a pagar a fornecedores estrangeiros atrelado ao dólar e, em conjunto com suas controladas, o saldo de fornecedores consolidado a pagar a fornecedores estrangeiros atrelado ao dólar é de R\$4.451, e o montante de R\$257.008 de financiamentos a pagar ao BNDES (consolidado). Esses valores a pagar a fornecedores e ao BNDES são atrelados ao dólar norte-americano, convertidos para reais à taxa vigente. Os efeitos no resultado antes dos impostos, considerando o encerramento do exercício social a findar-se em 31 de dezembro de 2020, quando deverão ser divulgadas as próximas demonstrações financeiras contendo tal análise, estão demonstrados a seguir, tendo como expectativa de mercado dados do boletim Focus (BACEN) divulgado em 27 de março de 2020.

Controladora - 31/03/20	Saldo em R\$ mil	Saldo em USD mil		
<u>Operações</u>				
Fornecedores	4.027	775		
Consolidado				
<u>Variação de moeda</u>	31/03/20	Provável	Cenários	
			25%	50%
Dólar norte-americano	5,20	4,50	5,63	6,75
<u>Impacto no resultado</u>				
Fornecedores	USD 775 mil	(541)	335	1.202
Despesa (receita)		(541)	335	1.202
Consolidado - 31/03/20	Saldo em R\$ mil	Saldo em USD mil		
<u>Operações</u>				
Fornecedores	4.451	856		
Empréstimos e financiamentos	257.008	49.443		
Consolidado				
<u>Variação de moeda</u>	31/03/20	Provável	Cenários	
			25%	50%
Dólar norte-americano	5,20	4,50	5,63	6,75
<u>Impacto no resultado</u>				
Fornecedores	USD 856 mil	(598)	370	1.329
Empréstimos e Financiamentos	USD 49.443 mil	(34.516)	21.354	76.730
Despesa (receita)		(35.114)	21.724	78.059

Taxa de juros - CDI

Em 31 de março de 2020, a Companhia e suas controladas possuem saldos ativos e passivos consolidados atrelados à taxa CDI, compostos basicamente por aplicações financeiras, equivalentes de caixa e empréstimos e financiamentos. Tais saldos, em 31 de março de 2020 apresentam uma exposição líquida passiva de R\$94.767 na controladora e R\$123.046 no consolidado. Os efeitos no resultado antes dos impostos, considerando o encerramento do exercício social a findar-se em 31 de dezembro de 2020, quando deverão ser divulgadas as próximas demonstrações financeiras contendo tal análise, estão demonstrados a seguir, tendo como expectativa de mercado dados do boletim Focus (BACEN) divulgado em 27 de março de 2020.

<u>Controladora</u>	<u>Saldo em 31/03/20</u>	<u>Indexador</u>
<u>Operações</u>		
Equivalentes de caixa	5.960	98% do CDI
Títulos e valores mobiliários	2.804	98% do CDI
Empréstimos e financiamentos	103.531	CDI + 2,92% a.a.(*)

(\*) Indexador médio ponderado dos saldos atrelados ao CDI

<u>Controladora</u>		<u>Cenários</u>		
<u>Variação de taxa de juros</u>	<u>31/03/20</u>	<u>Provável</u>	<u>25%</u>	<u>50%</u>
CDI	98% CDI	3,5% x 98%	2,63% x 98%	1,75% x 98%
Equivalentes de caixa	5.960	(204)	(154)	(102)
Títulos e valores mobiliários	2.804	(96)	(72)	(48)
Despesa (receita)		<u>(300)</u>	<u>(226)</u>	<u>(150)</u>

<u>Controladora</u>		<u>Cenários</u>		
<u>Variação de taxa de juros</u>	<u>31/03/20</u>	<u>Provável</u>	<u>25%</u>	<u>50%</u>
CDI	CDI + 2,92%	3,5%+2,92%	4,38%+2,92%	5,25%+2,92%
Empréstimos e financiamentos	103.531	6.647	7.558	8.458
Despesa (receita)		6.647	7.558	8.458
Efeito líquido total exposição CDI				
Despesa (receita)		6.347	7.332	8.308

<u>Consolidado</u>	<u>Saldo em 31/03/20</u>	<u>Indexador</u>
<u>Operações</u>		
Equivalentes de caixa	26.569	98% do CDI
Títulos e valores mobiliários	9.510	98% do CDI
Empréstimos e financiamentos	159.125	CDI + 3,29% a.a.(*)

(\*) Indexador médio ponderado dos saldos atrelados ao CDI

<u>Consolidado</u>		<u>Cenários</u>		
<u>Variação de taxa de juros</u>	<u>31/03/20</u>	<u>Provável</u>	<u>25%</u>	<u>50%</u>
CDI	98% CDI	3,5% x 98%	2,63% x 98%	1,75% x 98%
Equivalentes de caixa	26.569	(911)	(685)	(456)
Títulos e valores mobiliários	9.510	(326)	(245)	(163)
Despesa (receita)		<u>(1.237)</u>	<u>(930)</u>	<u>(619)</u>

Consolidado	31/03/20	Cenários		
		Provável	25%	50%
Varição de taxa de juros				
CDI	CDI + 3,29%	3,5%+3,29%	4,38%+3,29%	5,25%+3,29%
Empréstimos e financiamentos	159.125	10.805	11.918	13.589
Despesa (receita)		10.805	11.918	13.589
Efeito líquido total exposição CDI				
Despesa (receita)		9.568	10.988	12.970

#### Taxa de juros - TJLP

Em 31 de março de 2020, a Companhia e suas controladas possuem saldos passivos consolidados atrelados à TJLP, compostos basicamente por empréstimos e financiamentos. Tais saldos, em 31 de março de 2020 apresentam uma exposição passiva de R\$16.573 na controladora e R\$16.991 no consolidado. Com base em projeções divulgadas pelo Bradesco foi obtida a projeção da TJLP para fim do exercício de 2020, de 4,25%, sendo este definido como cenário provável. A partir desse cenário, foram calculadas variações de 25% e 50% do indexador, representando as condições correspondentes a cenários distintos, sempre deteriorados.

Controladora	Saldo em 31/03/20	Indexador
<u>Operações</u>		
Empréstimos e financiamentos	16.753	TJLP + 0,12% a.a. (*)

(\*) Indexador médio ponderado dos saldos atrelados à TJLP

Controladora	31/03/20	Cenários		
Varição de taxa de juros		Provável	25%	50%
TJLP	TJLP %+0,12%	4,25%+0,12%	5,31%+0,12%	6,38%+0,12%
Empréstimos e financiamentos	16.573	732	910	1.089
Despesa (receita)		732	910	1.089

Consolidado	Saldo em 31/12/19	Indexador
<u>Operações</u>		
Empréstimos e financiamentos	16.991	TJLP + 0,24% a.a. (*)

(\*) Indexador médio ponderado dos saldos atrelados à TJLP

Consolidado	31/03/20	Cenários		
Varição de taxa de juros		Provável	25%	50%
TJLP	TJLP + 0,24%	4,25%+0,24%	5,31%+0,24%	6,38%+0,24%
Empréstimos e financiamentos	16.991	763	943	1.125
Despesa (receita)		763	943	1.125

## 22. OUTRAS OBRIGAÇÕES

	Controladora		Consolidado	
	31/03/20	31/12/19	31/03/20	31/12/19
Multas contratuais clientes (*)	3.571	3.671	3.837	3.756
Adiantamentos de partes relacionadas (nota explicativa nº 23)	864	4.697	-	-
Aquisição de investimento (**)	2.233	2.233	2.233	2.233
Outras obrigações	-	83	2.304	2.719
<b>Total</b>	<b>6.668</b>	<b>10.684</b>	<b>8.374</b>	<b>8.708</b>
Circulante	1.229	8.886	2.516	7.289
Não circulante	5.439	1.798	5.858	1.419

(\*) A Companhia reconheceu multas, devido ao descumprimento de cláusulas contratuais com o clientes, substancialmente Petrobras.

(\*\*) Em 31 de março de 2020, a OceanPact Serviços Marítimos possui um saldo a pagar aos vendedores, referente à aquisição da Servmar, no valor de R\$2.233, apresentado no passivo não circulante - rubrica "Outras obrigações", sem pagamentos durante o primeiro trimestre de 2020.

## 23. PARTES RELACIONADAS

## 23.1 Remuneração dos Administradores

Os diretores estatutários compõem o quadro de Administradores da Companhia (pessoal chave). No período de três meses findo em 31 de março de 2020, os valores pagos foram de R\$1.073 (R\$825 no período de três meses findo em 31 de março de 2019).

Em relação ao consolidado, os valores pagos aos Administradores foram de R\$1.880 no período de três meses findo em 31 de março de 2020 (R\$1.182 no período de três meses findo em 31 de março de 2019).

A Companhia não possui Conselho Fiscal e Comitê de Auditoria instalados nos períodos apresentados nestas informações financeiras intermediárias.

	Controladora		Consolidado	
	1T20	1T19	1T20	1T19
Benefícios de curto prazo:				
Pro labore	1.073	825	1.880	1.182
	<u>1.073</u>	<u>825</u>	<u>1.880</u>	<u>1.182</u>

A Companhia e suas controladas não possuem benefícios de longo prazo e outros benefícios de curto prazo além dos divulgados acima, concedido aos seus Administradores.



## 23.2 Resumo de transações com partes relacionadas

	Controladora		Consolidado	
	31/03/20	31/12/19	31/03/20	31/12/19
Clientes	3.119	1.741	19	47
Compartilhamento de despesas (vide nota explicativa nº 10)	560	1.085	134	143
Empréstimos a receber	1.798	1.390	1.896	1.470
Dividendos a receber (vide nota explicativa nº 13)	2.801	2.801	746	746
Outros valores a receber (vide nota explicativa nº 10)	668	61	-	1
<b>Total saldos ativos com partes relacionadas</b>	<b>8.946</b>	<b>7.078</b>	<b>2.795</b>	<b>2.407</b>
Fornecedores (vide nota explicativa nº 17)	(979)	(1.020)	(179)	(125)
Empréstimos a pagar	(50.743)	(50.743)	(49)	(38)
Dividendos a pagar (vide nota explicativa nº 24.d)	(13.519)	(13.519)	(13.519)	(13.525)
Outras obrigações (vide nota explicativa nº 22)	(864)	(4.697)	-	-
<b>Total saldos passivos com partes relacionadas</b>	<b>(66.105)</b>	<b>(69.979)</b>	<b>(13.747)</b>	<b>(13.688)</b>

		Controladora					
		31/03/2020					
Companhias	Clientes	Compartilhamento de despesas a receber	Empréstimos		Outros valores a receber	Fornecedores	Outras obrigações
			A receber	A pagar			
OceanPact Navegação	-	560	-	(50.743)	27	-	-
OceanPact Geociências	3.023	-	-	-	199	(496)	(864)
O'Brien's do Brasil	96	-	-	-	-	(9)	-
MMB	-	-	-	-	-	(474)	-
Servmar	-	-	5	-	442	-	-
OceanPact Mexico	-	-	1.793	-	-	-	-
<b>Total</b>	<b>3.119</b>	<b>560</b>	<b>1.798</b>	<b>(50.743)</b>	<b>668</b>	<b>(979)</b>	<b>(864)</b>

		Controladora					
		31/12/2019					
Companhias	Clientes	Compartilhamento de despesas a receber	Empréstimos		Outros valores a receber	Fornecedores	Outras obrigações
			A receber	A pagar			
OceanPact Navegação	-	385	-	(50.743)	-	-	-
OceanPact Geociências	1.727	241	-	-	60	-	(4.697)
O'Brien's do Brasil	14	143	-	-	1	(125)	-
Cod Hole	-	-	-	-	-	(414)	-
MMB	-	-	-	-	-	(481)	-
Servmar	-	316	-	-	-	-	-
OceanPact Mexico	-	-	1.390	-	-	-	-
<b>Total</b>	<b>1.741</b>	<b>1.085</b>	<b>1.390</b>	<b>(50.743)</b>	<b>61</b>	<b>(1.020)</b>	<b>(4.697)</b>

Companhias	Controladora			
	1T20		1T19	
	Receitas	Custos e despesas	Receitas	Custos e despesas
OceanPact Navegação	-	798	-	1.400
OceanPact Geociências	5.331	341	682	317
O'Brien's do Brasil	-	145	-	200
OceanPact International	-	-	-	-
Cod Hole	-	371	-	909
MMB	-	205	-	229
Servmar	-	681	19	617
OceanPact Mexico	-	-	-	-
<b>Total</b>	<b>5.331</b>	<b>2.541</b>	<b>701</b>	<b>3.672</b>

Os saldos a receber da OceanPact Geociências correspondem a serviços prestados pelas embarcações da Companhia no apoio às atividades de monitoramento ambiental, meteoceanografia, aquisição e processamento de dados geofísicos, entre outros, que possuem prazos de recebimento similares aos aplicados para clientes terceiros da Companhia.

Os saldos a receber de O'Briens do Brasil, correspondem a serviços de consultoria prestados pela Companhia. Os prazos de vencimento dos saldos a receber são similares aos aplicados pela Companhia com seus clientes.

Os saldos a receber de Servmar, correspondem a aluguel de equipamentos da Companhia no apoio às atividades de atendimento emergenciais às contingências para combate a vazamento de petróleo e seus derivados, entre outros. Os prazos de vencimento dos saldos a receber são similares aos aplicados pela Companhia com seus clientes.

Todos os contratos de empréstimos firmados entre a Companhia e suas investidas possuem valor determinado e prazo indeterminado para pagamento, sem incidência de juros. A seguir é apresentada a movimentação dos saldos de empréstimos a pagar a partes relacionadas e a receber de partes relacionadas, sendo o total com a OceanPact Navegação para utilização do caixa em seus compromissos com terceiros, nos períodos de três meses findos em 31 de março de 2020 e de 2019:

Controladora					
31/12/19	Pagamentos	31/03/20	31/12/18	Pagamentos	31/03/19
50.743	-	50.743	53.083	(2.340)	50.743

#### Empréstimos a receber de partes relacionadas

Controladora	
Saldo em 31/12/2019	1.390
Variação cambial	403
Empréstimos concedidos	5
Saldo em 31/03/2020	1.798
Saldo em 31/12/2018	26.438
Variação cambial	461
Recebimentos	(1.200)
Empréstimos concedidos	15.916
Saldo em 31/03/2019	41.615

Com o agravamento do cenário econômico e do setor de petróleo em 2016, o Grupo decidiu postergar os novos investimentos em embarcações previstos e, objetivando otimizar os recursos de caixa da Companhia e de suas controladas, tendo em vista os recursos disponíveis na OceanPact Navegação, foi firmado um contrato de empréstimo entre a Companhia e esta parte relacionada, sem juros e com prazo indeterminado, o que demandou pagamento de IOF no valor de R\$750 mil no exercício findo em 31 de dezembro de 2016.

A Companhia possui saldo em 31 de março de 2020 de R\$864 (em 31 de dezembro de 2019 de R\$4.697), referente a outras obrigações com a parte relacionada OceanPact Geociências, de adiantamento feito por esta parte relacionada, referente a serviços realizados até fevereiro de 2020, referente a serviços de apoio marítimo realizado pela OceanPact Geociências à Controladora.

Nenhum saldo de contas a receber de partes relacionadas, possuem provisão para perdas, constituída em 31 de março de 2020 e em 31 de dezembro de 2019, e nenhuma despesa foi reconhecida nos períodos de três meses findos em 31 de março de 2020 e de 2019, referentes a saldos com partes relacionadas considerados incobráveis ou de liquidação duvidosa.

A Companhia possui contrato de compartilhamento de despesas administrativas com suas investidas O'Brien's do Brasil (vigente até 31 de dezembro de 2020), OceanPact Geociências (vigente até dezembro de 2020), sua controlada OceanPact Navegação. (vigente até 31 dezembro de 2020) e Servmar (vigente até dezembro de 2020). Pelos contratos, a Companhia deve ser reembolsada em um percentual, negociado entre as partes, dos seus gastos administrativos (pessoal, material de escritório etc.), pois suas coligadas se beneficiam de sua estrutura. No período de três meses findo em 31 de março de 2020 as despesas compartilhadas totalizaram R\$1.976 (R\$2.855 no período de três meses findo em 31 de março de 2019), e o saldo a receber das investidas, em 31 de março de 2020, é de R\$560 (R\$1.085 em 31 de dezembro de 2019).

Consolidado				
31/03/2020				
Companhias	Clientes	Compartilhamento de despesas a receber	Empréstimos a receber	Fornecedores
O'Brien's do Brasil	19	134	-	(179)
OceanPact Mexico	-	-	1.793	-
Total	19	134	1.793	(179)

Consolidado					
31/12/2019					
Companhias	Clientes	Compartilhamento de despesas a receber	Empréstimos a receber	Outros valores a receber	Fornecedores
O'Brien's do Brasil	47	143	80	1	(125)
OceanPact Mexico	-	-	1.390	-	-
Total	47	143	1.470	1	(125)

Companhias	Consolidado			
	1T20		1T19	
	Receitas	Custos e despesas	Receitas	Custos e despesas
O'Brien's do Brasil	4	423	12	237
<b>Total</b>	<b>4</b>	<b>423</b>	<b>12</b>	<b>237</b>

## 24. PATRIMÔNIO LÍQUIDO

### 24.a. Capital social

O capital social da Companhia, em 31 de março de 2020 e em 31 de dezembro de 2019, totalmente integralizado, é de R\$34.567, representado por 4.900.627 ações ordinárias, nominativas e sem valor nominal, e está distribuído da seguinte forma:

Acionistas	Quantidade de ações <sup>(1)</sup>	Participação (%)
Tinharé Participações S.A.	3.600.000	73,46
Dyna II Fundo Investimento em Participações	1.300.627	26,54
<b>Total</b>	<b>4.900.627</b>	<b>100,00</b>

<sup>(1)</sup> Antes do desmembramento de ações ocorrido em 7 de dezembro de 2020, divulgado na nota explicativa nº 32.

A Tinharé Participações S.A. é a controladora da Companhia em última instância (ultimate controlling party).

### 24.b. Reservas de capital

Representa o ágio recebido no valor de R\$78.701 sobre a emissão de 1.300.627 ações em 2013, subscritas pelo acionista Dyna II Fundo Investimento em Participações, menos os gastos necessários à emissão das novas ações, que somaram R\$2.354.

Em 2014, o acionista Dyna II Fundo Investimento em Participações realizou um aporte adicional de R\$7.242, referente à diferença entre o resultado previsto no momento da avaliação e o resultado efetivo em 31 de dezembro de 2013, conforme previsto em cláusula contratual. Este aporte não representa um aumento de participação acionária do referido acionista e foi reconhecido como reserva de capital de ágio.

O saldo de reservas de capital se manteve inalterado nas datas-bases apresentadas nestas informações financeiras intermediárias.

### 24.c. Reservas de lucros e distribuição de lucros

- i. Reserva legal: a Companhia, nos períodos apresentados, está dispensada de constituir reserva legal porque o saldo desta conta, acrescido do saldo das contas de reservas de capital, excede o limite de 30% do capital social, conforme definido pelo art. 193 da Lei nº 6.404/76.

- ii. Reserva para investimento: representa o saldo de lucros retidos para investimento na atividade da Companhia, baseado em seu orçamento de capital.
- iii. Distribuição de lucros: aos acionistas é garantido em estatuto, um dividendo mínimo obrigatório correspondente a 25% do lucro líquido do exercício, após a constituição da reserva legal, apurado de acordo com as práticas contábeis adotadas no Brasil.

#### 24.d. Dividendos e juros sobre capital próprio a pagar

	Controladora		Consolidado	
	31/03/20	31/12/19	31/03/20	31/12/19
Dividendos e JCP a pagar	13.519	13.519	13.519	13.525
	<u>13.519</u>	<u>13.519</u>	<u>13.519</u>	<u>13.525</u>

Os saldos de dividendos e juros sobre capital próprio a pagar permaneceram inalterados desde a data-base de 31 de dezembro de 2019 na controladora e, para fins de consolidado, variou apenas R\$6.

#### 24.e. Resultado básico e diluído por ação

O resultado básico por ação é calculado mediante a divisão do resultado atribuível aos acionistas da Companhia, pela quantidade média ponderada de ações ordinárias em aberto durante o exercício.

Para os períodos apresentados, os resultados básico e diluído por ação da Companhia são equivalentes, considerando que a Companhia e suas controladas não possuem nenhum instrumento com potencial dilutivo. A média ponderada da quantidade de ações ordinárias utilizadas no cálculo corresponde à quantidade de ações em circulação média dos períodos apresentados.

	1T20 <sup>(1)</sup> (Reapresentado)	1T19 <sup>(1)</sup> (Reapresentado)
Resultado atribuível aos acionistas da Companhia	(18.956)	(1.221)
Quantidade média ponderada de ações ordinárias emitidas	122.515.675	122.515.675
Resultado por ação básico e diluído (em R\$)	(0,15)	(0,01)

<sup>(1)</sup> Considera o desmembramento de ações ocorrido em 7 de dezembro de 2020, divulgado na nota explicativa nº 32.

#### 24.f. Outros resultados abrangentes

Em conformidade com o disposto no CPC 02 (R2) Efeitos das Mudanças de Taxas de Câmbio e Conversão de demonstrações financeiras, equivalente à IAS 21, que determina que os ajustes das variações cambiais de investimentos no exterior sejam reconhecidos no patrimônio líquido da Controladora, a Companhia constituiu a rubrica de "Ajustes acumulados de conversão", decorrente da conversão das demonstrações financeiras e suas controladas no exterior e da conversão dos respectivos ágios oriundos das suas aquisições, quando aplicável. Em 31 de março de 2020 e em 31 de dezembro de 2019, o saldo desta rubrica era credor em R\$39.975 e R\$11.131, respectivamente. Essa variação deve-se, principalmente, pelas variações ocorridas nas principais moedas funcionais das controladas, diferentes do Real (vide nota explicativa nº 2.2).

## 25. RECEITA

	Controladora		Consolidado	
	1T20	1T19	1T20	1T19
Serviços prestados no país	109.812	53.331	172.947	98.581
Serviços prestados no exterior	<u>191</u>	<u>282</u>	<u>7.499</u>	<u>2.420</u>
Receita bruta	110.003	53.613	180.446	101.001
Tributos sobre receita (*)	(11.907)	(5.521)	(19.699)	(10.025)
Receita líquida	<u>98.096</u>	<u>48.092</u>	<u>160.747</u>	<u>90.976</u>

(\*) Referente aos tributos incidentes sobre a receita, sendo 7,6% referente à COFINS, 1,65% ao PIS e 2% a 5% ao ISS sobre os serviços prestados.

Durante o período de três meses findo em 31 de março de 2020, os principais clientes da Companhia foram Petrobras Petróleo Brasileiro S.A., Modec Serviços de Petróleo do Brasil Ltda e AET Brasil Serviços STS Ltda., responsáveis por 30%, 28% e 10% da receita bruta da Companhia. O cliente Petrobras Petróleo Brasileiro S.A. representou 39% do total da receita bruta consolidada e, em conjunto com outras empresas do Grupo Petrobras (Petrobras Transporte S.A. – Transpetro, Petrobras Logística de Exploração e Produção S.A. e Fundo de Investimento Imobiliário RB Logística), representou 51% da receita bruta consolidada do trimestre findo em 31 de março de 2020.

Durante o período de três meses findo em 31 de março de 2019, os principais clientes da Companhia foram Petrobras Petróleo Brasileiro S.A., Dommo Energia S.A. e Chevron Brasil Upstream Frade Ltda., responsáveis por 47%, 12% e 11% da receita bruta da Companhia. O cliente Petrobras Petróleo Brasileiro S.A. representou 44% do total da receita bruta consolidada e, em conjunto com outras empresas do Grupo Petrobras (Petrobras Transporte S.A. – Transpetro, Petrobras Logística de Exploração e Produção S.A. e Fundo de Investimento Imobiliário RB Logística), representou 62% da receita bruta consolidada do trimestre findo em 31 de março de 2019.

## 26. INFORMAÇÃO POR SEGMENTO

As informações por segmento estão sendo apresentadas em relação aos negócios da Companhia, identificados com base na sua estrutura de gerenciamento e nas informações gerenciais internas.

A Administração da Companhia considera que os segmentos são: (i) embarcações e (ii) serviços.

O principal tomador de decisões da Companhia não analisa determinadas contas de resultado tais como resultado financeiro, tributos sobre o lucro, além das contas patrimoniais segregadas por segmento operacional. Desta forma, essas informações segmentadas não estão sendo apresentadas.

As principais informações sobre resultado por segmento de negócio, estão resumidas a seguir:

<u>Período de três meses findo em 31 de março de 2020</u>	<u>Embarcações</u>	<u>Serviços</u>	<u>Consolidado</u>
Receita líquida	96.118	64.629	160.747
Custo dos serviços	(59.903)	(50.161)	(110.064)
Lucro bruto	36.215	14.468	50.683
Despesas gerais e administrativas	(7.738)	(6.921)	(14.659)
Equivalência patrimonial	-	683	683
Outras receitas e despesas operacionais, líquidas	(187)	231	44
EBIT	28.290	8.461	36.751
(+) Depreciação e amortização	9.566	6.259	15.825
EBITDA	37.856	14.720	52.576
EBITDA			52.576
Depreciação e amortização			(15.825)
Resultado financeiro			(64.466)
Tributos sobre o lucro			8.759
Lucro líquido (prejuízo) do período			<u>(18.956)</u>
<u>Período de três meses findo em 31 de março de 2019</u>	<u>Embarcações</u>	<u>Serviços</u>	<u>Consolidado</u>
Receita líquida	50.173	40.803	90.976
Custo dos serviços	(37.676)	(35.622)	(73.298)
Lucro bruto	12.497	5.181	17.678
Despesas gerais e administrativas	(4.648)	(4.373)	(9.021)
Equivalência patrimonial	-	(140)	(140)
Outras receitas e despesas operacionais, líquidas	(144)	(162)	(306)
EBIT	7.705	506	8.211
(+) Depreciação e amortização	11.054	4.071	15.125
EBITDA	18.759	4.577	23.336
EBITDA			23.336
Depreciação e amortização			(15.125)
Resultado financeiro			(5.062)
Tributos sobre o lucro			(4.370)
Lucro líquido (prejuízo) do período			<u>(1.221)</u>

A receita segmentada por área de atuação da Companhia está apresentada a seguir:

<u>Receita líquida consolidada</u>	<u>Período de três meses findo em</u>	
	<u>31/03/2020</u>	<u>31/03/2019</u>
Ambiental:	81.732	59.179
Embarcações	41.708	33.784
Serviços	40.024	25.395
Subsea:	47.929	0
Embarcações	35.770	0
Serviços	12.159	0
Logística e Engenharia:	31.086	31.797
Embarcações	18.640	16.389
Serviços	12.446	15.408
Receita líquida total	<u>160.747</u>	<u>90.976</u>



A Companhia e suas controladas operam nas seguintes áreas geográficas: Brasil (país de domicílio), Noruega, Uruguai, México, Holanda, Ilhas Cayman e Reino Unido. Por não serem individualmente representativas, as informações financeiras provenientes de operações em países estrangeiros estão sendo divulgadas em conjunto a seguir:

	<u>1T20</u>	<u>1T19</u>
Brasil	153.248	88.556
Outros países	7.499	2.420
Receita líquida consolidada	<u>160.747</u>	<u>90.976</u>
	<u>31/03/20</u>	<u>31/12/19</u>
Brasil	391.464	372.039
Outros países	174.407	131.791
Ativos não circulantes consolidado	<u>565.871</u>	<u>503.830</u>

## 27. CUSTOS E DESPESAS POR NATUREZA

	<u>Controladora</u>		<u>Consolidado</u>	
	<u>1T20</u>	<u>1T19</u>	<u>1T20</u>	<u>1T19</u>
Pessoal	(26.961)	(17.032)	(51.925)	(39.012)
Aluguéis e fretamentos	(6.561)	(2.678)	(8.047)	(3.629)
Depreciação e amortização (*)	(6.824)	(9.066)	(15.266)	(14.171)
Viagens, transportes e refeições	(3.272)	(1.560)	(5.096)	(2.461)
Serviços de terceiros	(16.766)	(3.996)	(23.589)	(11.900)
Insumos e manutenção	(8.195)	(5.990)	(19.726)	(8.463)
Tributos e despesas legais	(208)	(215)	(385)	(410)
Outros custos e despesas	(35)	511	(689)	(2.273)
Total	<u>(68.822)</u>	<u>(40.026)</u>	<u>(124.723)</u>	<u>(82.319)</u>
Classificados como:				
Custos dos serviços prestados	(61.118)	(36.378)	(110.064)	(73.298)
Despesas gerais e administrativas	(7.704)	(3.648)	(14.659)	(9.021)
	<u>(68.822)</u>	<u>(40.026)</u>	<u>(124.723)</u>	<u>(82.319)</u>

(\*) Custos de depreciação inclui créditos de PIS e COFINS no valor de R\$283 na controladora e R\$559 no consolidado no trimestre findo em 31 de março de 2020 (R\$685 na controladora e R\$954 no consolidado no mesmo período de 2019).

## 28. RESULTADO FINANCEIRO LÍQUIDO

	<u>Controladora</u>		<u>Consolidado</u>	
	<u>1T20</u>	<u>1T19</u>	<u>1T20</u>	<u>1T19</u>
<u>Receitas financeiras</u>				
Rendimentos de aplicações financeiras	53	72	227	170
Variações cambiais	480	2.724	1.265	14.788
Juros	125	88	190	99
Outras receitas	-	1	10	3
	<u>658</u>	<u>2.885</u>	<u>1.691</u>	<u>15.060</u>

	Controladora		Consolidado	
	1T20	1T19	1T20	1T19
<u>Despesas financeiras</u>				
Juros e encargos bancários	(2.701)	(1.293)	(5.344)	(2.991)
Variações cambiais	(1.036)	(2.332)	(59.839)	(15.828)
Juros e encargos – arrendamentos	(725)	(824)	(756)	(1.003)
Tributos sobre receitas financeiras	(8)	(7)	(21)	(12)
Multas e outras despesas	(114)	(202)	(197)	(288)
	<u>(4.584)</u>	<u>(4.658)</u>	<u>(66.157)</u>	<u>(20.122)</u>
Resultado líquido financeiro	<u>(3.926)</u>	<u>(1.773)</u>	<u>(64.466)</u>	<u>(5.062)</u>

## 29. IMPOSTO DE RENDA E CONTRIBUIÇÃO SOCIAL

Os valores contabilizados no resultado dos períodos de três meses findos em 31 de março de 2020 e de 2019 estão discriminados a seguir.

	Controladora		Consolidado	
	1T20	1T19	1T20	1T19
Lucro (prejuízo) antes do IRPJ e CSLL	(10.448)	2.935	(27.715)	3.149
Alíquota vigente	34%	34%	34%	34%
IRPJ e CSLL à alíquota vigente	3.552	(998)	9.423	(1.071)
Efeito sobre equivalência patrimonial	(12.208)	(1.644)	(232)	(48)
Efeito sobre prejuízo fiscal - Investidas exterior	-	(2.231)	-	(2.231)
Efeito sobre outros saldos	148	717	(432)	(1.020)
IRPJ e CSLL	<u>(8.508)</u>	<u>(4.156)</u>	<u>8.759</u>	<u>(4.370)</u>
Imposto de renda e contribuição social corrente	(10.196)	(1.250)	(12.627)	(1.518)
Imposto de renda e contribuição social diferido	1.688	(2.906)	21.386	(2.852)

## 30. SEGUROS

A Companhia e suas controladas adotam a política de contratar seguros em montantes para cobrir eventuais sinistros, considerando a natureza de sua atividade e os riscos envolvidos em suas operações. Em 31 de março de 2020, as principais apólices de seguro contratadas com terceiros que a Companhia e suas controladas possuem são as seguintes:

<u>Natureza do seguro / item segurado</u>	<u>Seguradora</u>	<u>Vigência (*)</u>	<u>Valor segurado</u>
Embarcações	West of England	Dez/2020	426.944
Responsabilidade civil	Fairfax Brasil	Dez/2020	n/a

(\*) As apólices de seguro contratadas pelo Grupo são renovadas anualmente.

## 31. TRANSAÇÕES NÃO CAIXA

As transações apresentadas a seguir não envolveram caixa nos períodos apresentados:

- Em 31 de março de 2020, a Companhia possui o valor a pagar de R\$41 na controladora e R\$817 no consolidado, referente aquisição de imobilizado com pagamento para o segundo trimestre de 2020 (em 31 de março de 2019 existia saldo a pagar de R\$1.099 na controladora e consolidado referente à aquisição de ativo imobilizado com pagamento no segundo trimestre de 2019).

## 32. EVENTOS SUBSEQUENTES (Reapresentado)

### Reestruturação societária

Em 13 de agosto de 2020, a Companhia passou a deter de forma direta a participação de 50% na OML, anteriormente detida pela OceanPact International.

### Aquisição SLP

A Companhia adquiriu o controle da empresa Santa Lúcia Patrimonial Ltda., esta detentora de 100% de participação na empresa SLI Meio Ambiente e Infraestrutura Eireli, em 20 de agosto de 2020, quando passou a ser detentora de 96,78% de participação desta investida (vide nota explicativa nº 11). O recurso financeiro do empréstimo a terceiros foi utilizado pela Companhia, em 20 de agosto de 2020 e o preço de aquisição foi de R\$6.042, valor referente ao saldo de empréstimos a terceiros na data da aquisição, totalmente utilizado.

### Aumento de capital

Em 29 de setembro de 2020 foi realizado aumento de capital da Companhia, decorrente da incorporação reversa da Tinharé Participações S.A., no montante de R\$8.432 mil, passando o capital social da Companhia a ser de R\$42.999, dividido em 5.128.427 ações ordinárias, nominativas, sem valor nominal. A Tinharé Participações S.A., anteriormente holding não operacional da OceanPact Serviços mantinha somente investimento na Companhia e, após a incorporação reversa, esta empresa foi extinta.

### Emissão de debêntures

A Companhia emitiu debêntures em 28 de setembro de 2020 e em 30 de setembro de 2020 e captou com essas duas emissões o valor total de R\$265.000, tendo sido liberado o valor de R\$204.000 em 28 de setembro de 2020, R\$45.375 em 30 de setembro de 2020 e R\$15.626 em 1º de outubro de 2020. Tais debêntures têm prazo de vencimento em 2025 e taxa de remuneração anual de CDI + 5,50%. Foram oferecidos como garantias contratos firmados de prestação de serviços com a Petrobras e aval do acionista controlador (pessoa física) da Companhia. A Companhia está sujeita ao atendimento de determinadas cláusulas restritivas não financeiras a serem medidas anualmente pela sua dívida líquida/EBITDA. A Companhia utilizou parte dos recursos captados para quitar empréstimos de curto prazo e assim alongar seu perfil de dívida. Nesse contexto, alguns saldos relevantes de empréstimos e financiamentos foram quitados antes da emissão dessas informações financeiras intermediárias, como por exemplo saldos com o Banco Itaú, Banco Bradesco, Banco BOCOM BBM, Banco Guanabara e Banco ABC. Em termos consolidados, foi amortizado o montante de R\$145.585 no período de três meses findo em 30 de setembro de 2020. Com parte dos recursos advindos da emissão de debêntures, foi realizado um contrato de mútuo entre Companhia e sua investida Geociências, no valor de R\$21.000 em 14 de agosto de 2020 e um contrato de mútuo entre Companhia e sua investida Servmar no valor de R\$5.814 em 28 de setembro de 2020.

### Novos arrendamentos

O Grupo firmou novos contratos de arrendamento relacionados a arrendamentos de imóveis, com prazos contratuais de 3, 10 e 25 anos, que entende ser de grande importância para a continuidade e ampliação de seus negócios. Os novos arrendamentos firmados após a data-base destas informações financeiras intermediárias e antes de sua emissão, representaram um incremento no ativo e passivo da Companhia de R\$21.951 (R\$45.730 em termos consolidados).

Adicionalmente, nos meses de outubro e novembro de 2020 foram firmados dois novos contratos de arrendamento das embarcações Havila Harmony e UP Água Marinha, com prazos contratuais de 3 anos, que representaram um incremento no ativo e passivo da Companhia, em termos consolidados, de R\$65.003.

#### Plano de concessão de ações

Em 27 de novembro de 2020, a assembleia geral da Companhia aprovou um Plano de Concessão de Ações autorizando a outorga de 89.553 (oitenta e nove mil quinhentas e cinquenta e três) das ações ordinárias de emissão da Companhia que haviam sido destinadas à tesouraria no âmbito da incorporação da Tinhare Participações S.A., aprovada em 29 de setembro de 2020. Ainda em 27 de novembro de 2020, com aprovação do Conselho de Administração, foi realizada a concessão de tais ações a diretor da Companhia, ficando sujeitas, porém, nos termos do contrato de concessão, a Períodos de Restrição (em que não podem ser transferidas ou oneradas e se sujeitam a opções de recompra pela Companhia em caso de desligamento ou falecimento) que se estendem até a conclusão de seus respectivos Períodos de Aquisição (conforme definidos no respectivo contrato). Por força dessa concessão, foi reconhecida uma despesa no valor de R\$4.572 no mês de novembro de 2020.

#### Parcelamento de tributos

No dia 26 de novembro de 2020 foi solicitado junto ao sistema e-CAC da Receita Federal do Brasil parcelamento ordinário de impostos e contribuições federais em montante equivalente a R\$ 22.671, sendo estes de naturezas diversas. A requisição foi aprovada posteriormente pelo órgão competente com prazo de pagamento de 60 meses, incluindo custos de 20% de multa sobre o montante total mais atualização pela Selic.

#### Novas captações de empréstimos e financiamentos

No segundo trimestre de 2020, a Companhia captou R\$20.486 junto ao BNDES e utilizou estes recursos na aquisição da embarcação Sealion.

Em 28 de outubro de 2020, a Companhia contratou empréstimo com o Banco BBM a uma taxa de CDI + 4,4% a.a. no montante de R\$ 10.000 para capital de giro, com carência de 7 meses e prazo total de 59 meses.

Em 13 de novembro de 2020, a Companhia contratou empréstimo com o Banco ABC a uma taxa de CDI + 4,5% a.a. no montante de R\$ 10.000 para capital de giro, com carência de 12 meses e prazo total de 48 meses.

Em 26 de novembro de 2020, a Companhia contratou empréstimo com o Banco Votorantim a uma taxa de CDI + 4,5% a.a. no montante de R\$ 10.000 para capital de giro, com carência de 12 meses e prazo total de 36 meses.

Em 26 de novembro de 2020, a Companhia, por meio de sua controlada Servmar, contratou empréstimo com o Banco BBM a uma taxa de CDI + 4,4% a.a. no montante de R\$ 10.000 para capital de giro, com carência de 7 meses e prazo total de 60 meses.

Em 26 de novembro de 2020, a Companhia, por meio de sua controlada OceanPact Geociências, contratou empréstimo com o Banco BBM a uma taxa de CDI + 4,4% a.a. no montante de R\$ 10.000 para capital de giro, com carência de 7 meses e prazo total de 60 meses.

### Obrigações não pecuniárias das debêntures

Em 4 de novembro de 2020, a Companhia identificou e prontamente informou ao agente fiduciário acerca de atraso no cumprimento de determinadas obrigações não pecuniárias no âmbito de sua primeira emissão de debêntures relacionadas à (i) não apresentação do protocolo do instrumento de alienação fiduciária sobre a embarcação Seabulk Angra perante a Capitania dos Portos no prazo previsto na escritura da Primeira Emissão, (ii) não apresentação de cópias eletrônicas registradas em cartório, dos termos de liberação relativos às CCBs com Banco Bradesco S.A., e (iii) notificação da cessão fiduciária relativa ao contrato Petrobras, ao agente fiduciário da Primeira Emissão.

A Companhia, antes da data de aprovação destas informações financeiras intermediárias individuais e consolidadas reapresentadas, recebeu aprovação formal dos bancos, onde estes renunciaram ao direito de declarar o vencimento antecipado dos saldos devidos pela Companhia, embora as obrigações não pecuniárias das debêntures mencionadas no parágrafo acima tenham sido cumpridas fora do prazo determinado inicialmente. Nesse contexto, a assembleia geral dos Debenturistas, realizada em 15 de dezembro de 2020 e arquivada na Junta Comercial do Estado do Rio de Janeiro em 31 de dezembro de 2020, deliberou sobre a não declaração de vencimento antecipado das debêntures por parte dos debenturistas, em função do atraso no cumprimento das obrigações não pecuniárias anteriormente mencionadas.

### Acidente envolvendo embarcação

A embarcação Carmen, de propriedade da Companhia, com 322 toneladas de porte bruto (TPB), representativa de 0,8% da tonelagem da frota da Companhia, afretada a casco nu pela controlada OceanPact Geociências com o objetivo de execução de serviços de aquisição de dados oceanográficos, naufragou no dia 20 de novembro de 2020, a cerca de 98 km do Cabo de São Tomé, na Baía de Campos, sem deixar vítimas.

Para enfrentamento deste cenário, as seguintes ações foram tomadas pela Companhia:

- Resgate imediato e apoio incondicional com acompanhamento psicológico a todos os tripulantes e seus familiares;
- Informação imediata à Marinha do Brasil e ao IBAMA;
- Acionamento imediato do Programa de Resiliência da empresa, com a criação imediata do Time de Gestão de Emergência, nível operacional da gestão da resposta, e o Time de Gestão de Crise, com envolvimento da diretoria técnica e da alta gestão;
- Acionamento de embarcações para atuar no suporte necessário ao sinistro;
- Definição e execução do plano de contingência com atenção aos possíveis impactos ambientais e mitigação de riscos;
- Acionamento da seguradora emissora da apólice de seguro de Casco e Máquinas, responsável pelo CARMEN, cuja cobertura de sinistro tem valor indenizável aproximado de US\$1 milhão (um milhão de dólares americanos) - o valor residual contábil em 30 de setembro de 2020 desta embarcação era R\$175;
- Acionamento da seguradora (Clube de P&I West of England) emissora da apólice de seguro P&I ("Protection and Indemnity"), responsável pela frota, cuja cobertura de sinistro tem valor indenizável de US\$ 8 bilhões (oito bilhões de dólares americanos), limitado a US\$ 1 bilhão (um bilhão de dólares americanos) para danos ambientais envolvendo poluição;
- Instalação de uma comissão de investigação independente com participação de empresa de renome internacional para apurar as causas do incidente.

Já foi apurado que a embarcação afundou com 64 m3 de óleo a bordo (diesel, fluido hidráulico e lubrificante); que pequenos filmes oleosos foram observados na superfície nos primeiros dias após o incidente através de sobrevoos, que está assentado no fundo do mar longe de qualquer ativo submarino ou de áreas ambientalmente sensíveis; e que não há mais sinal de vazamento de óleo.

A Administração estima que outras embarcações similares, que atendam os mesmos requisitos técnicos para as prestações de serviços contratados pela embarcação Carmen, estarão disponíveis para substituí-la de forma a atender às demandas contratadas sem efeito significativo no resultado dos projetos planejados.

#### Abertura do capital

Em ata da Assembleia Geral Extraordinária realizada em 7 de dezembro de 2020, e arquivada na Junta Comercial do Estado do Rio de Janeiro em 10 de dezembro de 2020, foi aprovada a abertura do capital da Companhia e submissão de pedido de registro de emissora de valores mobiliários, Categoria "A", perante a CVM, nos termos da Instrução da CVM nº 480, de 7/12/2009, conforme alterada ("Instrução CVM 480") e o desmembramento das ações da Companhia de 1 para 25 ações.

---