

Informativo Mensal | Dados Susep Dezembro/2023



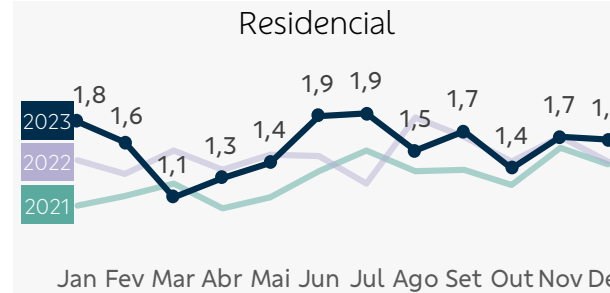
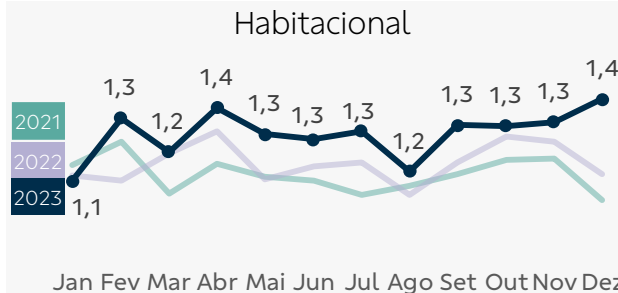
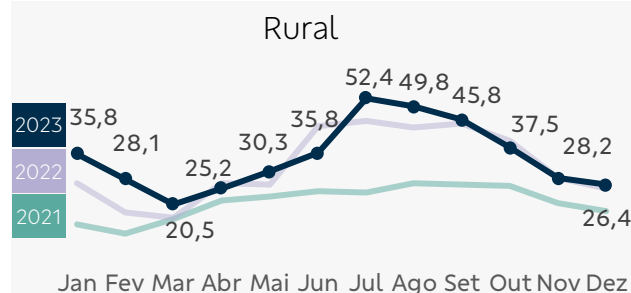
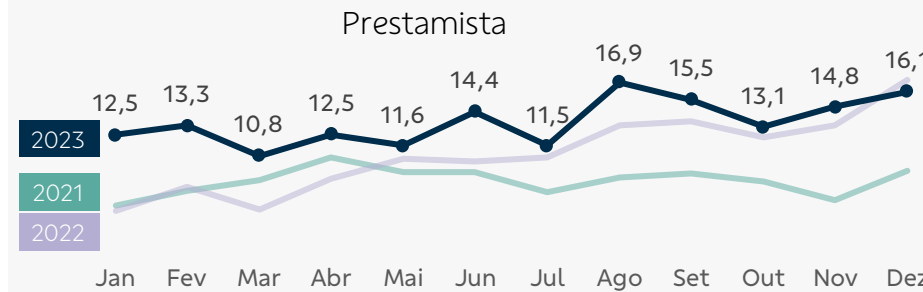
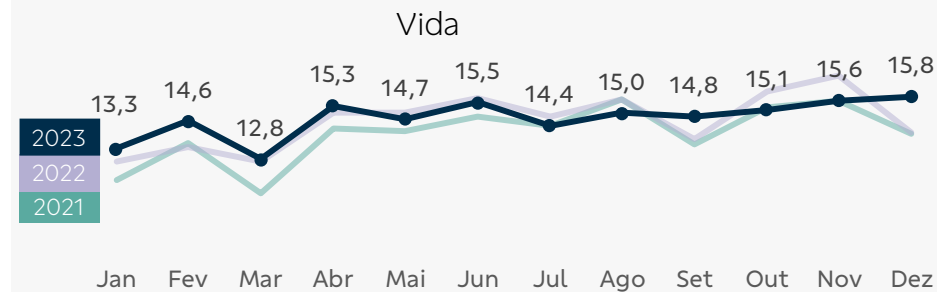
Prêmios emitidos por ramo | Visão Mensal

R\$ milhões	BB Seguridade		Mercado Ex-BBSE	
	Dez/23	Var. s/ Dez/22	Dez/23	Var. s/ Dez/22
Vida	316	2,2%	2.568	10,0%
Prestamista	322	(14,5%)	1.243	23,1%
Habitacional	28	9,7%	538	25,9%
Rural	527	(5,5%)	247	7,3%
Residencial	33	4,3%	506	23,7%
Empresarial	55	(5,7%)	1.204	4,6%
Total¹	1.282	(5,7%)	8.957	13,7%

Prêmios emitidos por ramo | Visão Acumulada

R\$ milhões	BB Seguridade		Mercado Ex-BBSE	
	2023	Var. s/2022	2023	Var. s/2022
Vida	3.664	(0,2%)	28.123	9,8%
Prestamista	3.378	23,6%	13.864	(1,4%)
Habitacional	318	6,8%	6.121	13,7%
Rural	8.676	7,2%	5.306	(1,4%)
Residencial	393	4,4%	5.434	17,9%
Empresarial	720	23,3%	13.187	12,9%
Total¹	17.167	8,9%	96.245	8,6%

Prêmio médio diário (R\$ milhões)



Destaques

A emissão de prêmios do seguro de **vida** cresceu 2,2% em relação a dezembro/22, com impacto positivo decorrente da evolução de vendas novas.

Já o seguro **prestamista** retraiu 14,5% em prêmios emitidos no período, devido à menor penetração na originação do crédito.

Os prêmios emitidos do segmento **rural** recuaram 5,5%, com queda das emissões do agrícola (-33,6%) e penhor rural (-9,9%). Tais efeitos foram parcialmente compensados pelas emissões do vida produtor rural (+8,2%), considerando a alta do ticket médio.

¹Considera os demais ramos (mais detalhes na página 3).

Desempenho Operacional
Visão Mensal

R\$ bilhões	BB Seguridade		Mercado Ex-BBSE	
	Dez/23	Var. s/ Dez/22	Dez/23	Var. s/ Dez/22
Contribuições	5	(8,8%)	12	21,9%
Reservas	392	14,0%	996	14,8%

Desempenho Operacional
Visão Acumulada

R\$ bilhões	BB Seguridade		Mercado Ex-BBSE	
	2023	Var. s/2022	2023	Var. s/2022
Contribuições	57	8,4%	110	9,5%
Reservas	392	14,0%	996	14,8%

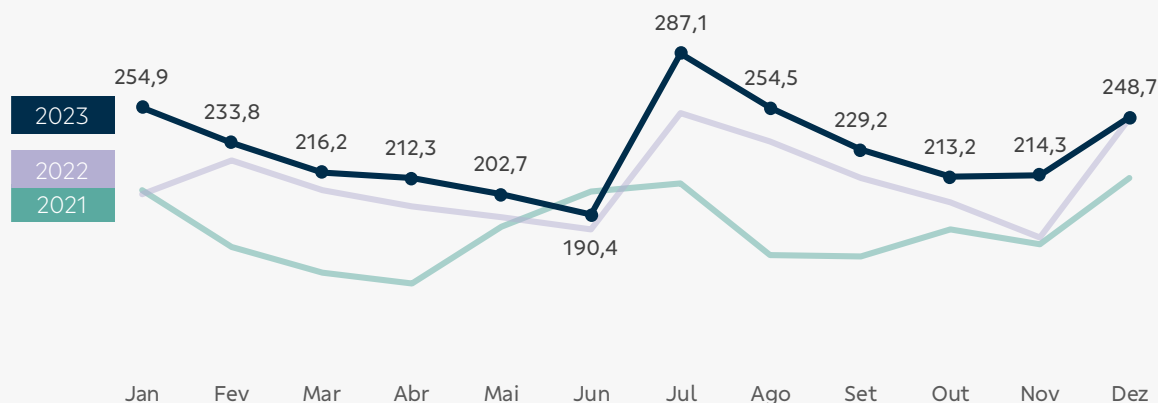
Desempenho Operacional
Visão Mensal

R\$ milhões	BB Seguridade		Mercado Ex-BBSE	
	Dez/23	Var. s/ Dez/22	Dez/23	Var. s/ Dez/22
Arrecadação	662	0,8%	1.952	7,9%
Reservas técnicas	11.336	18,0%	28.154	2,1%

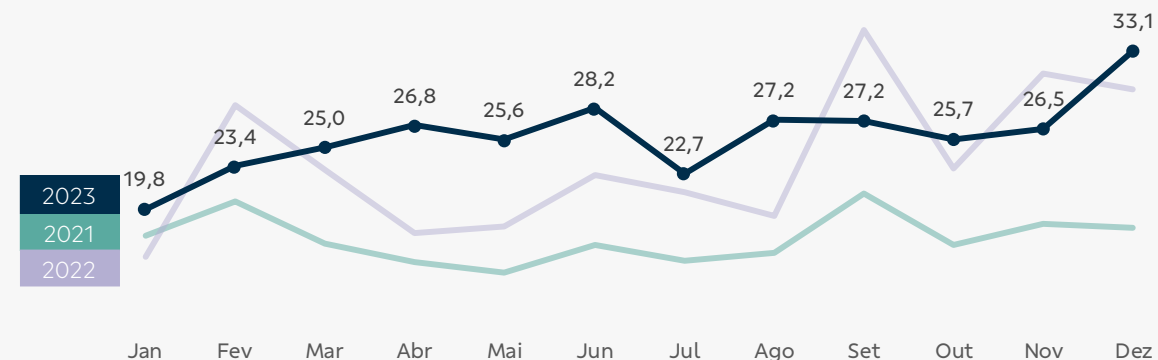
Desempenho Operacional
Visão Acumulada

R\$ milhões	BB Seguridade		Mercado Ex-BBSE	
	2023	Var. s/2022	2023	Var. s/2022
Arrecadação	6.448	8,4%	23.528	4,8%
Reservas técnicas	11.336	18,0%	28.154	2,1%

Contribuição média diária
(R\$ milhões)



Arrecadação média diária
(R\$ milhões)



Em dezembro, as **contribuições** contraíram 8,8% ante o mesmo mês de 2022, com redução do ticket médio das contribuições esporádicas.



A **arrecadação** em dezembro de 2023 apresentou alta de 0,8% em relação a dezembro/22, devido ao maior ticket médio dos títulos de pagamento único, efeito parcialmente compensado pela retração na quantidade de títulos vendidos no mês.

Brasilseg

Nome da Empresa | Código:

Brasilseg Companhia de Seguros | 6785

Aliança do Brasil Seguros S.A. | 6211

Prêmios emitidos – Seguros | prêmios e sinistros

Acesso: <http://www2.susep.gov.br/menuestatistica/SES/principal.aspx> / Operações / Seguros: Prêmios e Sinistros

Código de ramos por Segmento:

Vida: 0929, 0936, 0969, 0980, 0981, 0982, 0984, 0990, 0991, 0993, 1329, 1336, 1369, 1380, 1381, 1384, 1390, 1391.

Prestamista: 0977, 1377.

Habitacional: 1061, 1065, 1066, 1068.

Rural:

Agrícola: 1101, 1102.

Penhor: 1162, 1163.

Vida produtor rural: 1109, 1198.

Demais: 1103, 1104, 1105, 1106, 1107, 1108, 1130, 1164.

Residencial: 0114, 0116.

Empresarial / massificados: 0111, 0112, 0115, 0118, 0141, 0171, 0378, 0457, 0627, 0658, 0711, 0739, 0740, 0743, 0745, 0746, 0747, 0748, 0749, 0750, 0819, 0859, 0860, 0870, 1279, 1602.

Demais: 0167, 0173, 0196, 0234, 0272, 0274, 0310, 0313, 0351, 0433, 0435, 0437, 0588, 0589, 0621, 0622, 0628, 0632, 0638, 0652, 0654, 0655, 0656, 0775, 0776, 1417, 1428, 1433, 1528, 1535, 1597, 1601, 1872, 2293.

Brasilprev

Nome da Empresa | Código:

Brasilprev Seguros e Previdência S.A. | 4707

Contribuições – Demonstrações Contábeis | DRE

Rendas de Contribuições e Prêmios (Planos de Aposentadoria)

Reservas – Demonstrações Contábeis | Passivo

Vida com Cobertura Por Sobrevivência + Provisões Técnicas Previdência Complementar

Acesso: <http://www2.susep.gov.br/menuestatistica/SES/principal.aspx> / Empresas / Seguradoras: Demonstrações Contábeis

Brasilcap

Nome da Empresa | Código:

Brasilcap Capitalização S.A. | 20141

Arrecadação – Demonstrações Contábeis | DRE

Arrecadação com Títulos de Capitalização – Devolução e Cancelamento de Títulos de Capitalização

Reservas – Demonstrações Contábeis | Passivo

Provisões Técnicas (Capitalização)

Acesso: <http://www2.susep.gov.br/menuestatistica/SES/principal.aspx> / Empresas / Capitalização: Demonstrações Contábeis

Disclaimer

Este relatório foi preparado pela BB Seguridade Participações S.A. e tem como objetivo fornecer um direcionamento em relação ao desempenho comercial mensal de suas empresas investidas, tendo como base exclusivamente os dados públicos disponibilizados pelo Sistema de Estatísticas da Superintendência de Seguros Privados – Susep, acessível em <http://www2.susep.gov.br/menuestatistica/SES/principal.aspx>.

Cabe ressaltar que os números constantes neste relatório são apurados no padrão contábil utilizado pela Susep, conhecido como Susep GAAP, e podem divergir daqueles divulgados no Relatório de Análise do Desempenho e nas Demonstrações Financeiras trimestrais da BB Seguridade, os quais adotam as normas e padrões internacionais de contabilidade (*International Financial Reporting Standards – IFRS*), emitidas pelo *International Accounting Standards Board (IASB)*.

Na produção deste relatório não foram segregados eventuais efeitos que possam ser considerados não recorrentes. Informações adicionais nesse sentido serão detalhadas exclusivamente no Relatório de Análise do Desempenho do trimestre.