

Informativo Mensal | Dados Susep Agosto/2023



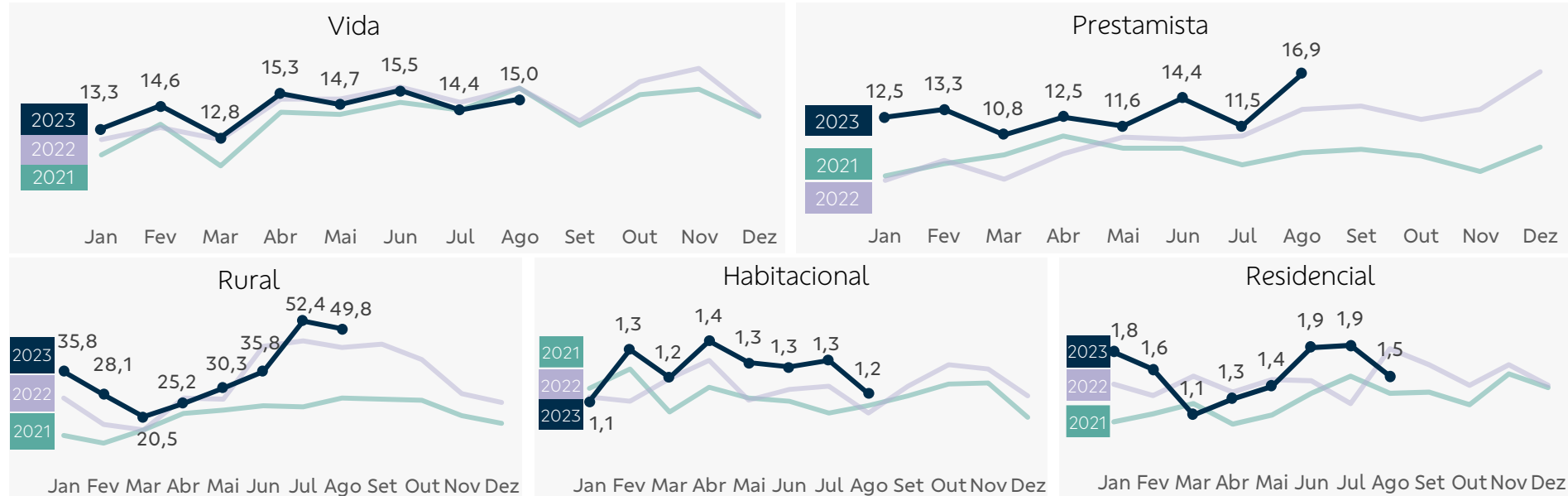
Prêmios emitidos por ramo | Visão Mensal

R\$ milhões	BB Seguridade		Mercado Ex-BBSE	
	Ago/23	Var. s/ Ago/22	Ago/23	Var. s/ Ago/22
Vida	345	(4,2%)	2.528	11,2%
Prestamista	389	27,5%	1.203	(11,7%)
Habitacional	27	6,9%	515	11,3%
Rural	1.146	14,2%	645	(25,2%)
Residencial	35	(17,4%)	496	17,4%
Empresarial	66	18,0%	1.203	12,9%
Total¹	2.009	12,1%	8.451	3,5%

Prêmios emitidos por ramo | Visão Acumulada

R\$ milhões	BB Seguridade		Mercado Ex-BBSE	
	8M23	Var. s/8M22	8M23	Var. s/8M22
Vida	2.422	0,2%	18.200	8,9%
Prestamista	2.174	39,6%	9.009	(3,6%)
Habitacional	210	6,8%	4.006	13,1%
Rural	5.881	12,3%	3.818	(2,4%)
Residencial	263	6,4%	3.402	16,2%
Empresarial	479	35,5%	8.614	13,7%
Total¹	11.443	14,2%	62.791	8,4%

Prêmio médio diário (R\$ milhões)



Destaques

Os prêmios emitidos do seguro de **vida** recuaram 4,2% em relação a agosto/22, dinâmica impactada pela deflação do IGP-M na renovação.

Já o seguro **prestamista** cresceu 27,5% (s/ agosto/22) em prêmios emitidos, alta justificada por aumento da penetração e melhora do cancelamento.

As emissões do segmento **rural** evoluíram 14,2%, com destaque para o bom desempenho de prêmios do vida produtor rural (+43,4%), acompanhado pela alta de 6,0% do agrícola.

¹Considera os demais ramos (mais detalhes na página 3).

Desempenho Operacional
Visão Mensal

R\$ bilhões	BB Seguridade		Mercado Ex-BBSE	
	Ago/23	Var. s/ Ago/22	Ago/23	Var. s/ Ago/22
Contribuições	6	8,6%	11	17,5%
Reservas	376	13,0%	947	13,9%

Desempenho Operacional
Visão Acumulada

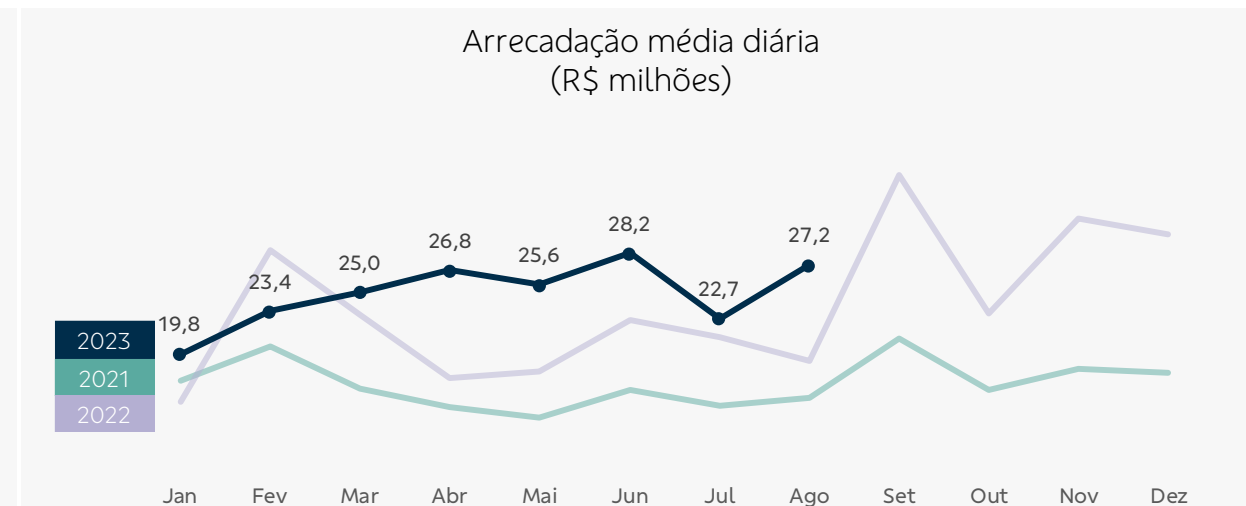
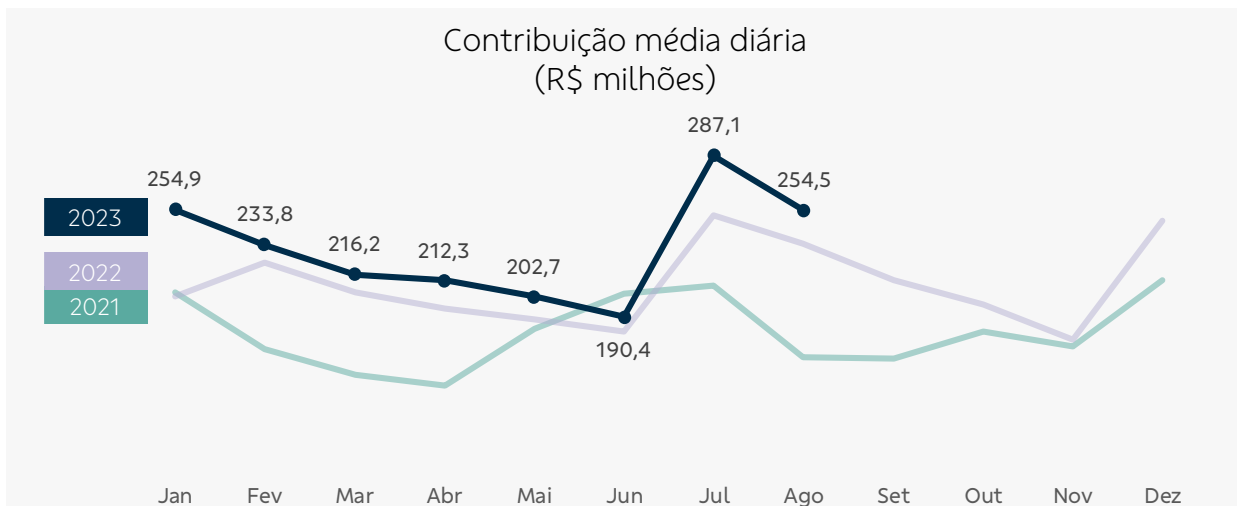
R\$ bilhões	BB Seguridade		Mercado Ex-BBSE	
	8M23	Var. s/8M22	8M23	Var. s/8M22
Contribuições	39	10,1%	70	5,2%
Reservas	376	13,0%	947	13,9%


Desempenho Operacional
Visão Mensal


R\$ milhões	BB Seguridade		Mercado Ex-BBSE	
	Ago/23	Var. s/ Ago/22	Ago/23	Var. s/ Ago/22
Arrecadação	627	42,7%	2.076	1,2%
Reservas técnicas	11.092	30,9%	28.287	5,9%

Desempenho Operacional
Visão Acumulada

R\$ milhões	BB Seguridade		Mercado Ex-BBSE	
	8M23	Var. s/8M22	8M23	Var. s/8M22
Arrecadação	4.172	20,1%	15.440	4,1%
Reservas técnicas	11.092	30,9%	28.287	5,9%



 Em agosto, as **contribuições** registraram evolução de 8,6% ante o mesmo mês de 2022, atribuída a expansão da quantidade de planos. O desempenho segue em ritmo forte, com média superior a R\$250,0 milhões/dia.

 A **arrecadação** em agosto de 2023 avançou 42,7% em relação a agosto/22, com aumento na quantidade de títulos vendidos de pagamento único, além do maior ticket médio dos títulos de pagamento mensal.

Brasilseg

Nome da Empresa | Código:

Brasilseg Companhia de Seguros | 6785

Aliança do Brasil Seguros S.A. | 6211

Prêmios emitidos – Seguros | prêmios e sinistros

Acesso: <http://www2.susep.gov.br/menuestatistica/SES/principal.aspx> / Operações / Seguros: Prêmios e Sinistros

Código de ramos por Segmento:

Vida: 0929, 0936, 0969, 0980, 0981, 0982, 0984, 0990, 0991, 0993, 1329, 1336, 1369, 1380, 1381, 1384, 1390, 1391.

Prestamista: 0977, 1377.

Habitacional: 1061, 1065, 1066, 1068.

Rural:

Agrícola: 1101, 1102.

Penhor: 1162, 1163.

Vida produtor rural: 1109, 1198.

Demais: 1103, 1104, 1105, 1106, 1107, 1108, 1130, 1164.

Residencial: 0114, 0116.

Empresarial / massificados: 0111, 0112, 0115, 0118, 0141, 0171, 0378, 0457, 0627, 0658, 0711, 0739, 0740, 0743, 0745, 0746, 0747, 0748, 0749, 0750, 0819, 0859, 0860, 0870, 1279, 1602.

Demais: 0167, 0173, 0196, 0234, 0272, 0274, 0310, 0313, 0351, 0433, 0435, 0437, 0588, 0589, 0621, 0622, 0628, 0632, 0638, 0652, 0654, 0655, 0656, 0775, 0776, 1417, 1428, 1433, 1528, 1535, 1597, 1601, 1872, 2293.

Brasilprev

Nome da Empresa | Código:

Brasilprev Seguros e Previdência S.A. | 4707

Contribuições – Demonstrações Contábeis | DRE

Rendas de Contribuições e Prêmios (Planos de Aposentadoria)

Reservas – Demonstrações Contábeis | Passivo

Vida com Cobertura Por Sobrevivência + Provisões Técnicas Previdência Complementar

Acesso: <http://www2.susep.gov.br/menuestatistica/SES/principal.aspx> / Empresas / Seguradoras: Demonstrações Contábeis

Brasilcap

Nome da Empresa | Código:

Brasilcap Capitalização S.A. | 20141

Arrecadação – Demonstrações Contábeis | DRE

Arrecadação com Títulos de Capitalização – Devolução e Cancelamento de Títulos de Capitalização

Reservas – Demonstrações Contábeis | Passivo

Provisões Técnicas (Capitalização)

Acesso: <http://www2.susep.gov.br/menuestatistica/SES/principal.aspx> / Empresas / Capitalização: Demonstrações Contábeis

Disclaimer

Este relatório foi preparado pela BB Seguridade Participações S.A. e tem como objetivo fornecer um direcionamento em relação ao desempenho comercial mensal de suas empresas investidas, tendo como base exclusivamente os dados públicos disponibilizados pelo Sistema de Estatísticas da Superintendência de Seguros Privados – Susep, acessível em <http://www2.susep.gov.br/menuestatistica/SES/principal.aspx>.

Cabe ressaltar que os números constantes neste relatório são apurados no padrão contábil utilizado pela Susep, conhecido como Susep GAAP, e podem divergir daqueles divulgados no Relatório de Análise do Desempenho e nas Demonstrações Financeiras trimestrais da BB Seguridade, os quais adotam as normas e padrões internacionais de contabilidade (*International Financial Reporting Standards – IFRS*), emitidas pelo *International Accounting Standards Board (IASB)*.

Na produção deste relatório não foram segregados eventuais efeitos que possam ser considerados não recorrentes. Informações adicionais nesse sentido serão detalhadas exclusivamente no Relatório de Análise do Desempenho do trimestre.