

# Informativo Mensal | Dados Susep Novembro/2023



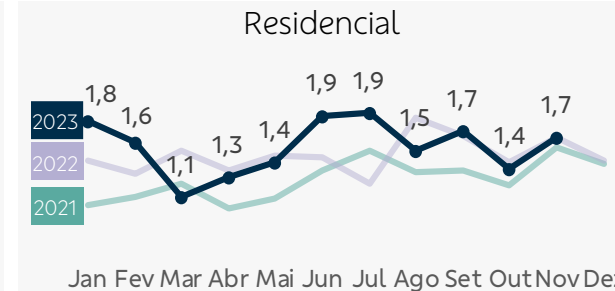
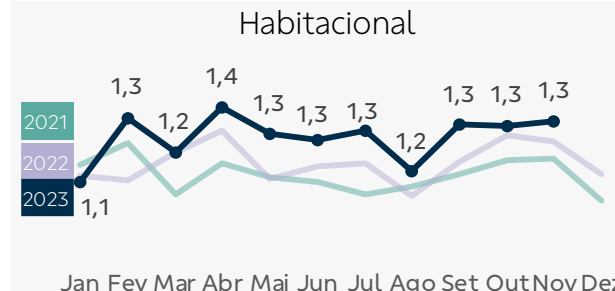
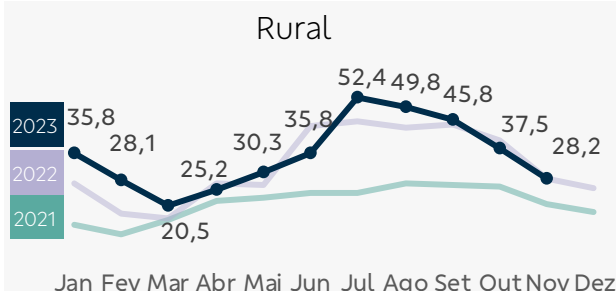
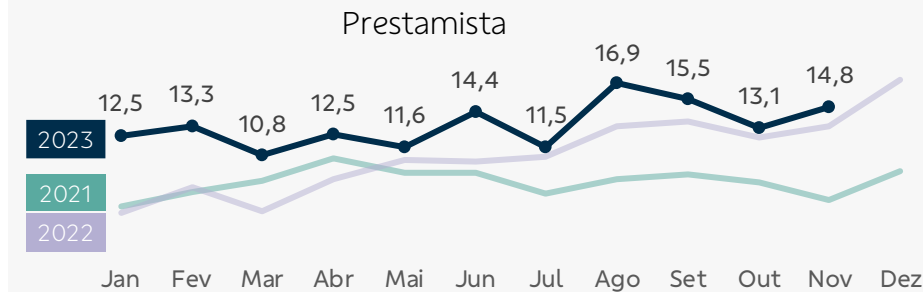
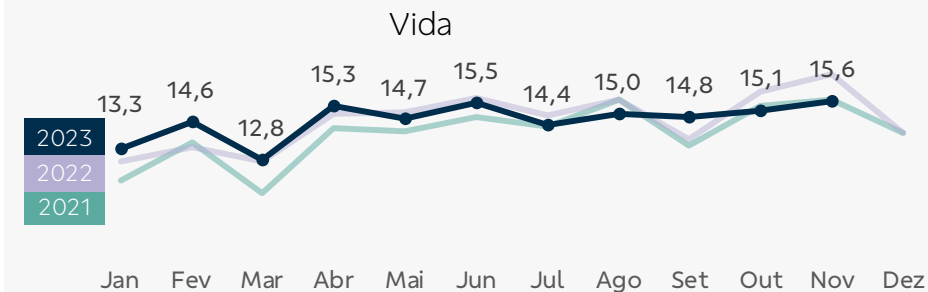
Prêmios emitidos por ramo | Visão Mensal

R\$ milhões	BB Seguridade		Mercado Ex-BBSE	
	Nov/23	Var. s/ Nov/22	Nov/23	Var. s/ Nov/22
Vida	312	(7,2%)	2.404	10,8%
Prestamista	296	11,9%	1.211	11,1%
Habitacional	26	5,2%	529	10,9%
Rural	564	(0,2%)	299	18,9%
Residencial	33	0,2%	519	26,2%
Empresarial	55	(14,3%)	1.146	18,4%
<b>Total<sup>1</sup></b>	<b>1.289</b>	<b>(0,1%)</b>	<b>8.148</b>	<b>13,7%</b>

Prêmios emitidos por ramo | Visão Acumulada

R\$ milhões	BB Seguridade		Mercado Ex-BBSE	
	11M23	Var. s/11M22	11M23	Var. s/11M22
Vida	3.349	(0,4%)	25.555	9,8%
Prestamista	3.055	29,7%	12.621	(3,2%)
Habitacional	290	6,6%	5.584	12,6%
Rural	8.149	8,1%	5.059	(1,8%)
Residencial	360	4,4%	4.928	17,3%
Empresarial	665	26,6%	11.983	13,8%
<b>Total<sup>1</sup></b>	<b>15.885</b>	<b>10,2%</b>	<b>87.288</b>	<b>8,1%</b>

Prêmio médio diário (R\$ milhões)



## Destaques

A emissão de prêmios do seguro de **vida** recuou 7,2% em relação a novembro/22, negativamente impactada pelo menor volume de renovações, parcialmente compensado pela melhora no cancelamento.

Já o seguro **prestamista** cresceu 11,9% em prêmios emitidos no período, aumento conduzido pela maior penetração na originação do crédito.

Os prêmios emitidos do segmento **rural** recuou 0,2%, com queda das emissões do agrícola (-15,2%) e penhor rural (-7,4%). Tais efeitos foram compensados em grande parte pelas emissões do vida produtor rural (+13,5%) em função da maior importância segurada média.

<sup>1</sup>Considera os demais ramos (mais detalhes na página 3).

Desempenho Operacional  
Visão Mensal

R\$ bilhões	BB Seguridade		Mercado Ex-BBSE	
	Nov/23	Var. s/ Nov/22	Nov/23	Var. s/ Nov/22
Contribuições	4	20,9%	9	29,3%
Reservas	387	13,5%	979	14,1%

Desempenho Operacional  
Visão Acumulada

R\$ bilhões	BB Seguridade		Mercado Ex-BBSE	
	11M23	Var. s/11M22	11M23	Var. s/11M22
Contribuições	52	10,4%	98	8,1%
Reservas	387	13,5%	979	14,1%

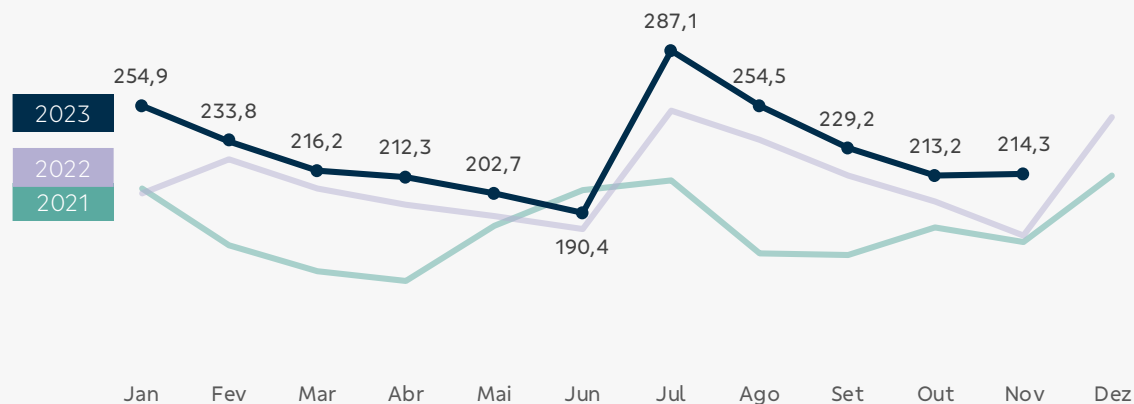
Desempenho Operacional  
Visão Mensal

R\$ milhões	BB Seguridade		Mercado Ex-BBSE	
	Nov/23	Var. s/ Nov/22	Nov/23	Var. s/ Nov/22
Arrecadação	531	(14,9%)	2.013	4,7%
Reservas técnicas	11.225	20,3%	28.175	2,6%

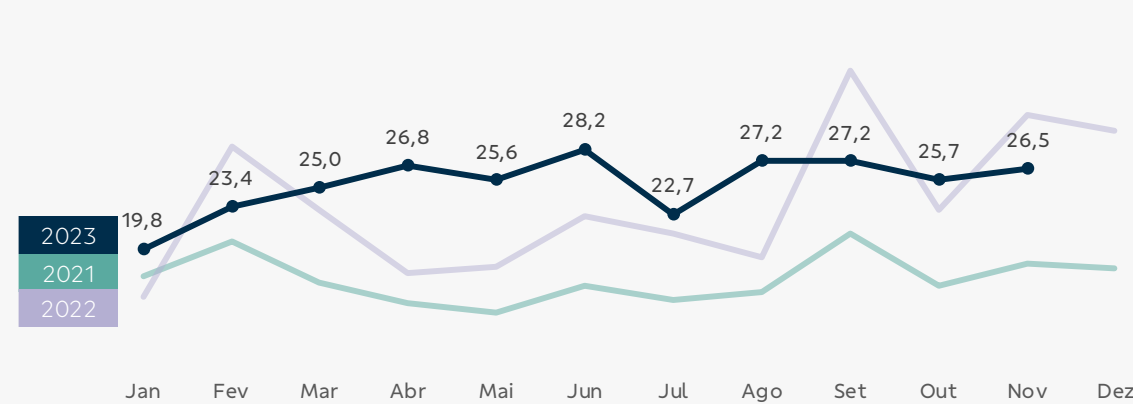
Desempenho Operacional  
Visão Acumulada

R\$ milhões	BB Seguridade		Mercado Ex-BBSE	
	11M23	Var. s/11M22	11M23	Var. s/11M22
Arrecadação	5.786	9,3%	21.576	4,6%
Reservas técnicas	11.225	20,3%	28.175	2,6%

Contribuição média diária  
(R\$ milhões)



Arrecadação média diária  
(R\$ milhões)



Em novembro, as **contribuições** registraram evolução de 20,9% ante o mesmo mês de 2022, com expansão da quantidade de planos e melhora do ticket médio das contribuições.



A **arrecadação** em novembro de 2023 apresentou queda de 14,9% em relação a novembro/22, devido principalmente ao menor volume de arrecadação dos títulos de pagamento único.

## Brasilseg

### Nome da Empresa | Código:

Brasilseg Companhia de Seguros | 6785

Aliança do Brasil Seguros S.A. | 6211

### Prêmios emitidos – Seguros | prêmios e sinistros

Acesso: <http://www2.susep.gov.br/menuestatistica/SES/principal.aspx> / Operações / Seguros: Prêmios e Sinistros

### Código de ramos por Segmento:

**Vida:** 0929, 0936, 0969, 0980, 0981, 0982, 0984, 0990, 0991, 0993, 1329, 1336, 1369, 1380, 1381, 1384, 1390, 1391.

**Prestamista:** 0977, 1377.

**Habitacional:** 1061, 1065, 1066, 1068.

### Rural:

Agrícola: 1101, 1102.

Penhor: 1162, 1163.

Vida produtor rural: 1109, 1198.

Demais: 1103, 1104, 1105, 1106, 1107, 1108, 1130, 1164.

**Residencial:** 0114, 0116.

**Empresarial / massificados:** 0111, 0112, 0115, 0118, 0141, 0171, 0378, 0457, 0627, 0658, 0711, 0739, 0740, 0743, 0745, 0746, 0747, 0748, 0749, 0750, 0819, 0859, 0860, 0870, 1279, 1602.

**Demais:** 0167, 0173, 0196, 0234, 0272, 0274, 0310, 0313, 0351, 0433, 0435, 0437, 0588, 0589, 0621, 0622, 0628, 0632, 0638, 0652, 0654, 0655, 0656, 0775, 0776, 1417, 1428, 1433, 1528, 1535, 1597, 1601, 1872, 2293.

## Brasilprev

### Nome da Empresa | Código:

Brasilprev Seguros e Previdência S.A. | 4707

### Contribuições – Demonstrações Contábeis | DRE

Rendas de Contribuições e Prêmios (Planos de Aposentadoria)

### Reservas – Demonstrações Contábeis | Passivo

Vida com Cobertura Por Sobrevivência + Provisões Técnicas Previdência Complementar

Acesso: <http://www2.susep.gov.br/menuestatistica/SES/principal.aspx> / Empresas / Seguradoras: Demonstrações Contábeis

## Brasilcap

### Nome da Empresa | Código:

Brasilcap Capitalização S.A. | 20141

### Arrecadação – Demonstrações Contábeis | DRE

Arrecadação com Títulos de Capitalização – Devolução e Cancelamento de Títulos de Capitalização

### Reservas – Demonstrações Contábeis | Passivo

Provisões Técnicas (Capitalização)

Acesso: <http://www2.susep.gov.br/menuestatistica/SES/principal.aspx> / Empresas / Capitalização: Demonstrações Contábeis

## Disclaimer

Este relatório foi preparado pela BB Seguridade Participações S.A. e tem como objetivo fornecer um direcionamento em relação ao desempenho comercial mensal de suas empresas investidas, tendo como base exclusivamente os dados públicos disponibilizados pelo Sistema de Estatísticas da Superintendência de Seguros Privados – Susep, acessível em <http://www2.susep.gov.br/menuestatistica/SES/principal.aspx>.

Cabe ressaltar que os números constantes neste relatório são apurados no padrão contábil utilizado pela Susep, conhecido como Susep GAAP, e podem divergir daqueles divulgados no Relatório de Análise do Desempenho e nas Demonstrações Financeiras trimestrais da BB Seguridade, os quais adotam as normas e padrões internacionais de contabilidade (*International Financial Reporting Standards – IFRS*), emitidas pelo *International Accounting Standards Board (IASB)*.

Na produção deste relatório não foram segregados eventuais efeitos que possam ser considerados não recorrentes. Informações adicionais nesse sentido serão detalhadas exclusivamente no Relatório de Análise do Desempenho do trimestre.