

Informativo Mensal | Dados Susep Dezembro/2024



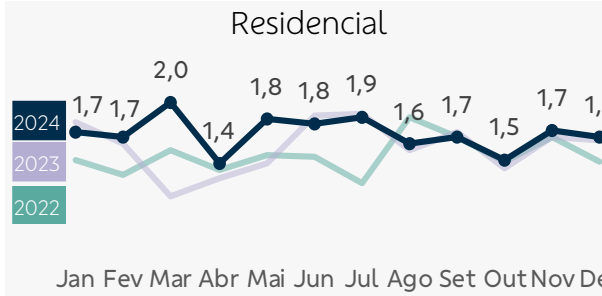
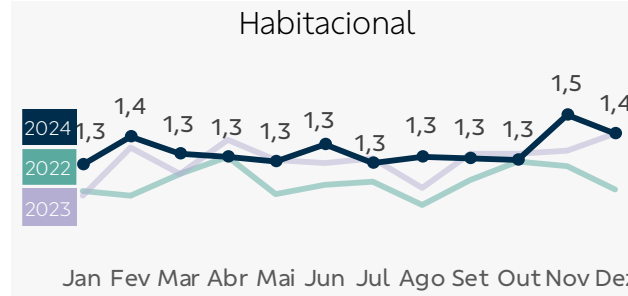
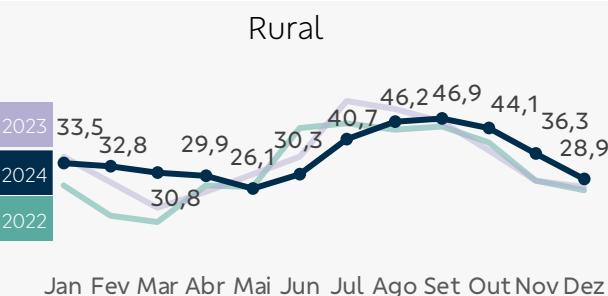
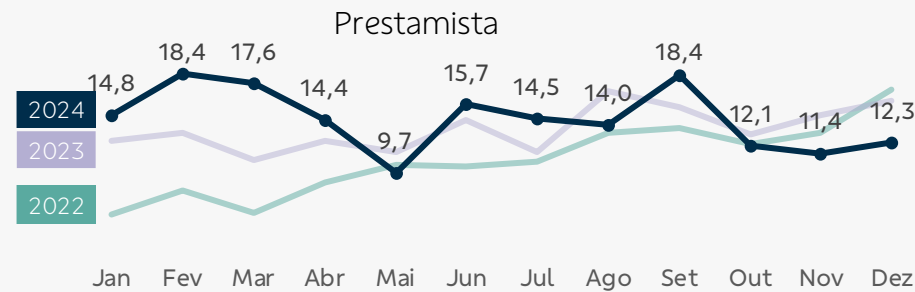
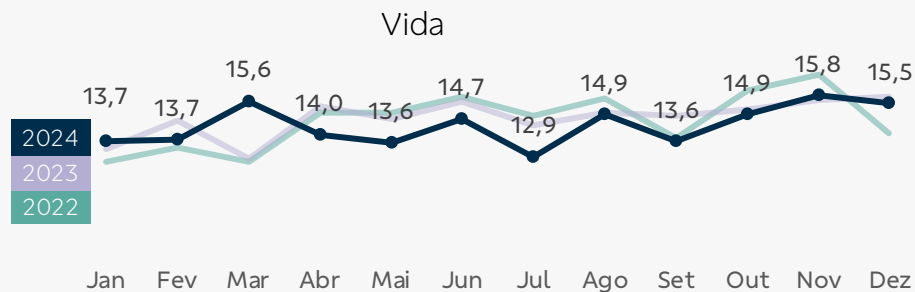
Prêmios emitidos por ramo | Visão Mensal

R\$ milhões	BB Seguridade		Mercado Ex-BBSE	
	Dez/24	Var. s/ Dez/23	Dez/24	Var. s/ Dez/23
Vida	324	2,8%	2.605	4,2%
Prestamista	259	(19,7%)	1.535	23,3%
Habitacional	29	4,8%	600	11,5%
Rural	607	15,0%	278	12,8%
Residencial	35	6,3%	556	9,9%
Empresarial	33	(40,1%)	1.478	31,5%
Total¹	1.289	0,5%	8.331	14,1%

Prêmios emitidos por ramo | Visão Acumulada

R\$ milhões	BB Seguridade		Mercado Ex-BBSE	
	2024	Var. s/2023	2024	Var. s/2023
Vida	3.639	(0,7%)	29.832	9,2%
Prestamista	3.645	7,9%	17.241	24,3%
Habitacional	333	4,9%	6.829	11,6%
Rural	9.035	4,1%	5.109	(3,4%)
Residencial	431	9,7%	6.444	18,6%
Empresarial	432	(40,0%)	14.322	17,5%
Total¹	17.540	2,2%	93.322	14,5%

Prêmio médio diário (R\$ milhões)



Destaques

Os prêmios emitidos do seguro de **vida** cresceram 2,8% em relação a dezembro/2023.

Já o seguro **prestamista** recuou 19,7%, diante do menor volume de vendas e maior cancelamento no comparativo.

A emissão de prêmios do segmento **rural** expandiu 15,0%, desempenho concentrado nos produtos vida produtor rural (+15,9%) e penhor rural (+24,2%). Por outro lado, o seguro agrícola retraiu 29,1%.

¹Considera os demais ramos (mais detalhes na página 3).

Desempenho Operacional
Visão Mensal

R\$ bilhões	BB Seguridade		Mercado Ex-BBSE	
	Dez/24	Var. s/ Dez/23	Dez/24	Var. s/ Dez/23
Contribuições	5	1,6%	14	20,1%
Reservas	429	9,4%	1.130	13,4%

Desempenho Operacional
Visão Acumulada

R\$ bilhões	BB Seguridade		Mercado Ex-BBSE	
	2024	Var. s/2023	2024	Var. s/2023
Contribuições	59	2,8%	135	22,4%
Reservas	429	9,4%	1.130	13,4%

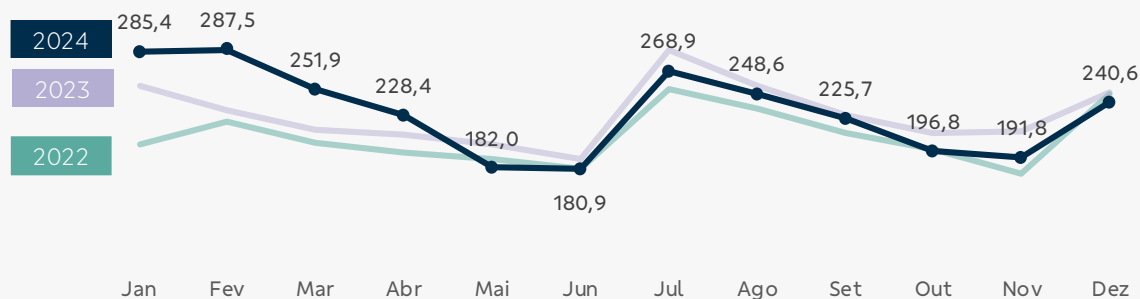
Desempenho Operacional
Visão Mensal

R\$ milhões	BB Seguridade		Mercado Ex-BBSE	
	Dez/24	Var. s/ Dez/23	Dez/24	Var. s/ Dez/23
Arrecadação	629	(5,0%)	2.327	19,2%
Reservas técnicas	11.020	(2,8%)	30.467	8,2%

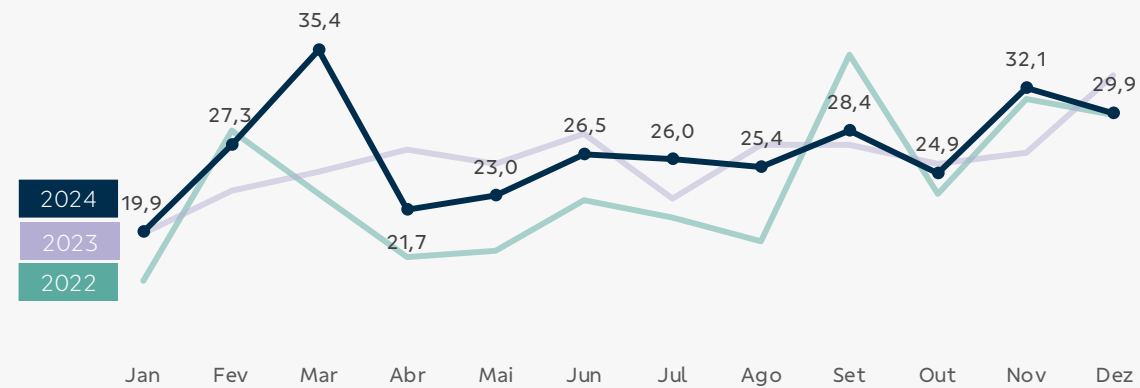
Desempenho Operacional
Visão Acumulada

R\$ milhões	BB Seguridade		Mercado Ex-BBSE	
	2024	Var. s/2023	2024	Var. s/2023
Arrecadação	6.717	4,2%	25.306	7,6%
Reservas técnicas	11.020	(2,8%)	30.467	8,2%

Contribuição média diária
(R\$ milhões)



Arrecadação média diária
(R\$ milhões)



As **contribuições** subiram 1,6% em relação a dezembro de 2023, alta atribuída ao maior ticket médio.



A **arrecadação** em dezembro de 2024 registrou queda de 5,0% no comparativo ao mesmo mês do ano anterior, impactada pela menor quantidade de títulos vendidos.

Brasilseg

Nome da Empresa | Código:

Brasilseg Companhia de Seguros | 6785

Aliança do Brasil Seguros S.A. | 6211

Prêmios emitidos – Seguros | prêmios e sinistros

Acesso: <http://www2.susep.gov.br/menuestatistica/SES/principal.aspx> / Operações / Seguros: Prêmios e Sinistros

Código de ramos por Segmento:

Vida: 0929, 0981, 0982, 0984, 0990, 0991, 0993, 0987, 1329, 1381, 1384, 1390, 1391.

Prestamista: 0977, 1377.

Habitacional: 1061, 1065, 1066, 1068.

Rural:

Agrícola: 1101, 1102.

Penhor: 1162, 1163.

Vida produtor rural: 1109, 1198.

Demais: 1103, 1104, 1105, 1106, 1107, 1108, 1130.

Residencial: 0114, 0116.

Empresarial / massificados: 0111, 0115, 0118, 0141, 0171, 0457, 0627, 0739, 0740, 0745, 0746, 0747, 0748, 0819, 0859, 0860, 0870, 1279, 1602.

Demais: 0167, 0196, 0351, 1601, 2293.

Brasilprev

Nome da Empresa | Código:

Brasilprev Seguros e Previdência S.A. | 4707

Contribuições – Demonstrações Contábeis | DRE

Rendas de Contribuições e Prêmios (Planos de Aposentadoria)

Reservas – Demonstrações Contábeis | Passivo

Vida com Cobertura Por Sobrevivência + Provisões Técnicas Previdência Complementar

Acesso: <http://www2.susep.gov.br/menuestatistica/SES/principal.aspx> / Empresas / Seguradoras: Demonstrações Contábeis

Brasilcap

Nome da Empresa | Código:

Brasilcap Capitalização S.A. | 20141

Arrecadação – Demonstrações Contábeis | DRE

Arrecadação com Títulos de Capitalização – Devolução e Cancelamento de Títulos de Capitalização

Reservas – Demonstrações Contábeis | Passivo

Provisões Técnicas (Capitalização)

Acesso: <http://www2.susep.gov.br/menuestatistica/SES/principal.aspx> / Empresas / Capitalização: Demonstrações Contábeis

Disclaimer

Este relatório foi preparado pela BB Seguridade Participações S.A. e tem como objetivo fornecer um direcionamento em relação ao desempenho comercial mensal de suas empresas investidas, tendo como base exclusivamente os dados públicos disponibilizados pelo Sistema de Estatísticas da Superintendência de Seguros Privados – Susep, acessível em <http://www2.susep.gov.br/menuestatistica/SES/principal.aspx>.

Cabe ressaltar que os números constantes neste relatório são apurados no padrão contábil utilizado pela Susep, conhecido como Susep GAAP, e podem divergir daqueles divulgados no Relatório de Análise do Desempenho e nas Demonstrações Financeiras trimestrais da BB Seguridade, os quais adotam as normas e padrões internacionais de contabilidade (*International Financial Reporting Standards – IFRS*), emitidas pelo *International Accounting Standards Board (IASB)*.

Na produção deste relatório não foram segregados eventuais efeitos que possam ser considerados não recorrentes. Informações adicionais nesse sentido serão detalhadas exclusivamente no Relatório de Análise do Desempenho do trimestre.