










BB Seguridade

Apresentação de
resultados

2T24



BB SEGUROS

Pra tudo que importa

Destques 1S24

Variações sobre 1S23

Lucro líquido

R\$4,2 bi
+11,8%

Lucro líquido gerencial¹

R\$3,7 bi
+3,1%

Proporcionar
tranquilidade
para as pessoas
hoje &
sempre

ôposito da
seguros



Seguros

Prêmios emitidos
R\$8,0bi (+5%)

Sinistralidade
27% (-1,9 p.p.)



Previdência

Reservas
R\$410,3bi (+12%)

Captação líquida
R\$5,3bi (> 2x superior)



Capitalização

Arrecadação
R\$3,2bi (+3%)

Reservas
R\$11,2bi (+5%)



Corretagem

Receitas de corretagem
R\$2,7bi (+12%)

¹Não considera a adoção do IFRS 17, bem como o evento extraordinário registrado no 1S24.

Estratégia em plena execução

Investimento de

R\$258 mm

infraestrutura de TI, cyber segurança,
Desenvolvimento de jornadas e soluções digitais

Seguro rural

R\$257 mm em prêmios emitidos de penhor rural de animais e agrícola de frutas e hortaliças

Liberação da contratação no momento da originação do crédito

Seguro de vida

Melhoria dos processos de cobrança, com Implementação de recuperação de parcela em atraso via Pix no Whatsapp

Redução de **11,6%** do churn

Previdência

Possibilidade de oferta como garantia de operações de crédito

R\$300 mm de retenção no primeiro semestre

Ampliação dos modelos de negócios

R\$75 mm em prêmios emitidos de grandes riscos e transportes com corretoras parceiras (+71%)

24 novos parceiros

grandes revendas de máquinas, insumos agrícolas, rede de corretoras para previdência

R\$797 mm em prêmios emitidos via parcerias (Brasilseg) (-10%)

R\$96 mm de contribuição para o resultado da BB Seguridade no semestre (+23%)

Experiência do cliente no centro

NPS na zona de qualidade

+6,4 pts nos últimos dois anos

Reclamações em queda

-12,3% no acumulado de 12 meses

Superprotegido



+6%

Quantidade de clientes

+1,6 pts

No NPS de atendimento

*Variação junho/2024 vs dezembro/2023

Proporcionando tranquilidade aos clientes do RS e SC









Adiamento do cancelamento de apólices sem pagamento

Contato proativo com clientes **89% de alcance**

Central exclusiva para clientes em emergência

5 mil acionamentos e **R\$225 mm** em despesas de sinistros

Nossos Números



BB SEGUROS

Pra tudo que importa

Evento extraordinário | Constituição de PCC na Brasilprev

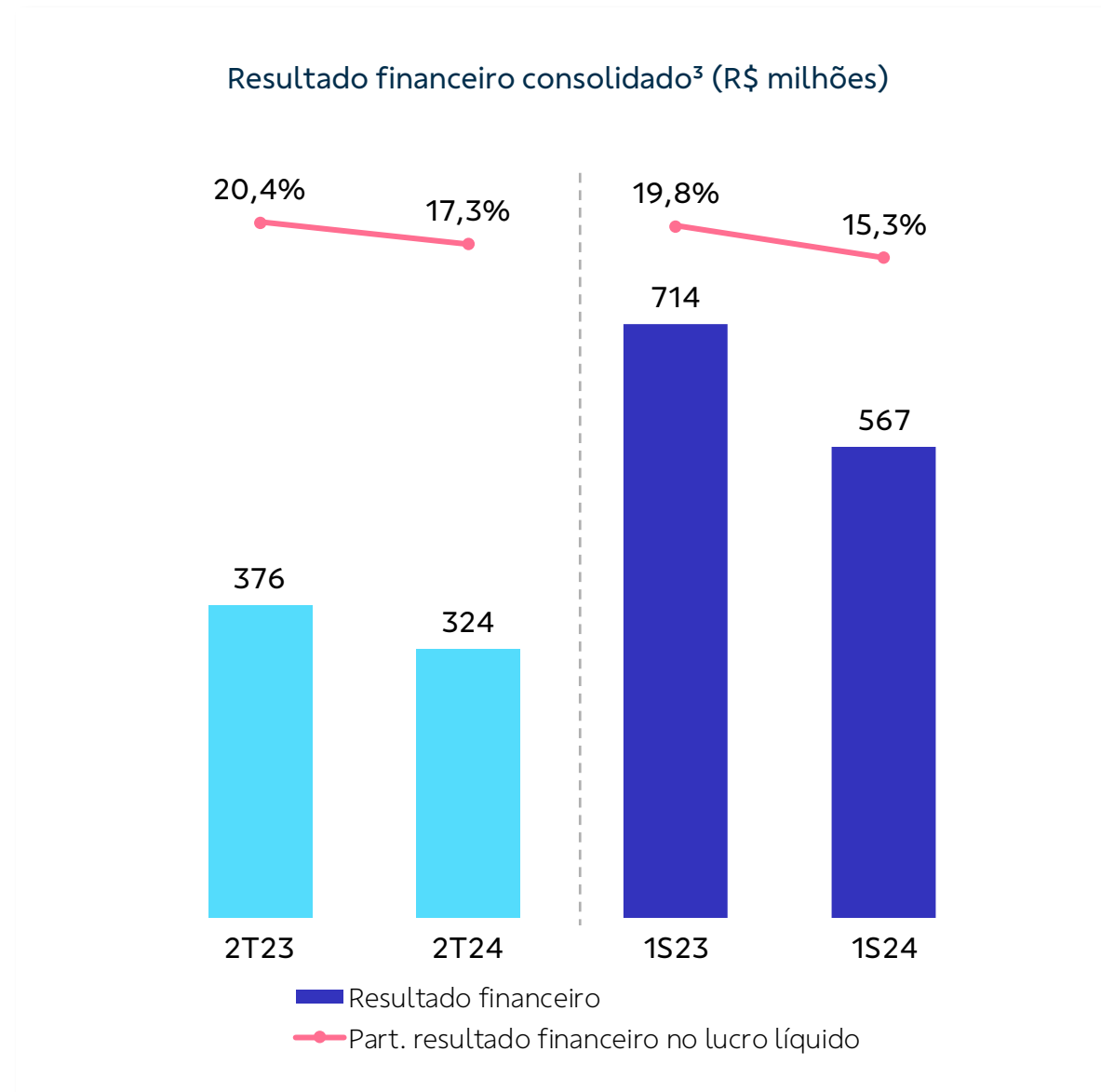
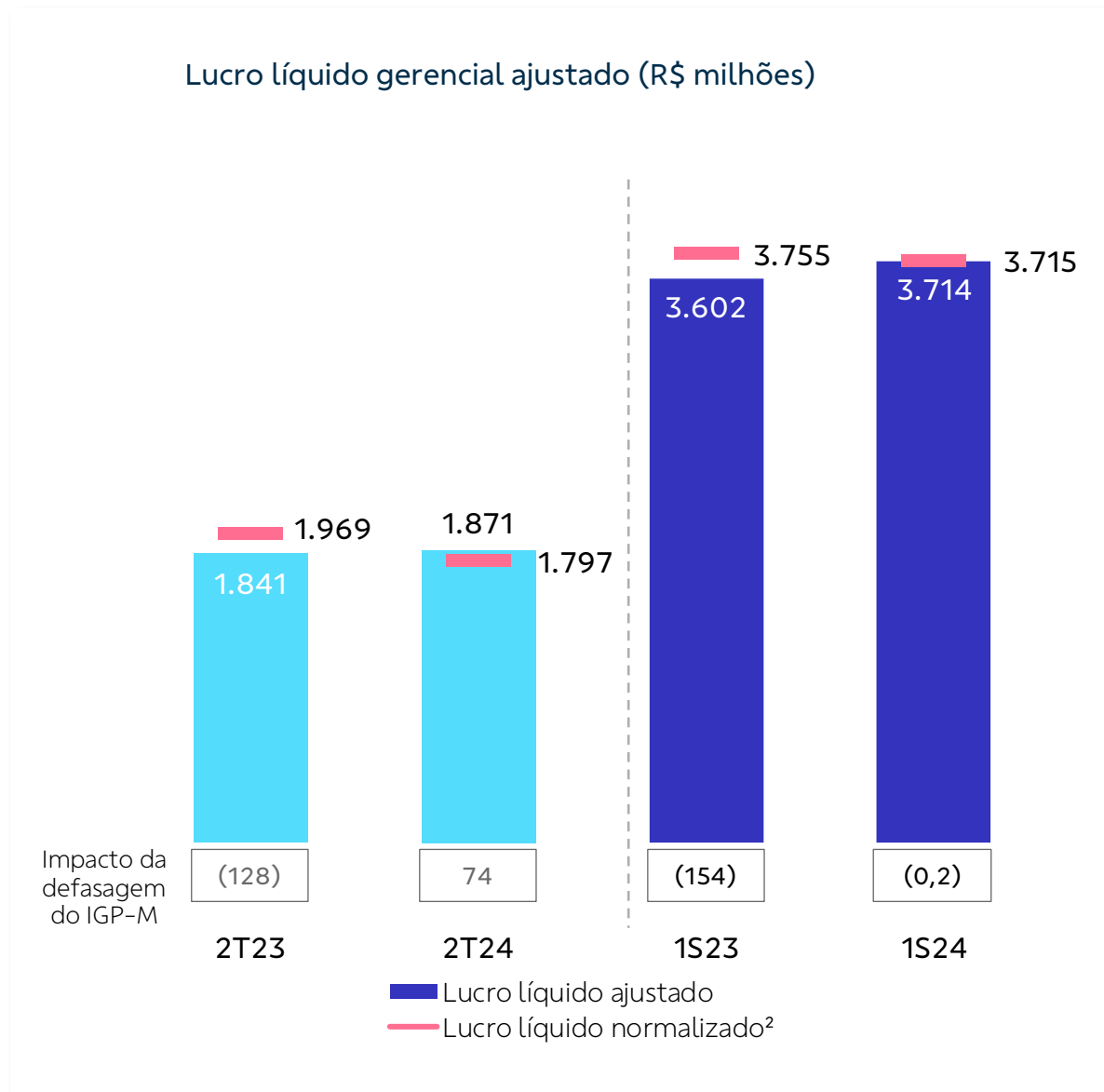
Ajustes na BB Seguridade (Gerencial)

R\$ milhões	Fluxo Trimestral		Var. %	Fluxo Semestral		Var. %
	2T23	2T24	s/2T23	1S23	1S24	s/1S23
Lucro líquido	1.841	1.774	(3,7)	3.602	3.617	0,4
Ajuste líquido	-	97	-	-	97	-
Resultado de equivalência Brasilprev (74,995%)	-	97	-	-	97	-
Lucro líquido ajustado	1.841	1.871	1,6	3.602	3.714	3,1

Ajustes na Brasilprev (Susep Gaap)

R\$ milhões	Fluxo Trimestral		Var. %	Fluxo Semestral		Var. %
	2T23	2T24	s/2T23	1S23	1S24	s/1S23
Lucro líquido	438	217	(50,4)	877	523	(40,4)
Ajuste líquido	-	129	-	-	129	-
Constituição de PCC - variação de outras provisões técnicas	-	217	-	-	217	-
Constituição de PCC - impostos (PIS/Cofins)	-	(1)	-	-	(1)	-
Constituição de PCC - despesas tributárias (IR/CSLL)	-	(86)	-	-	(86)	-
Lucro líquido ajustado	438	347	(20,8)	877	652	(25,6)

Lucro gerencial e resultado financeiro¹



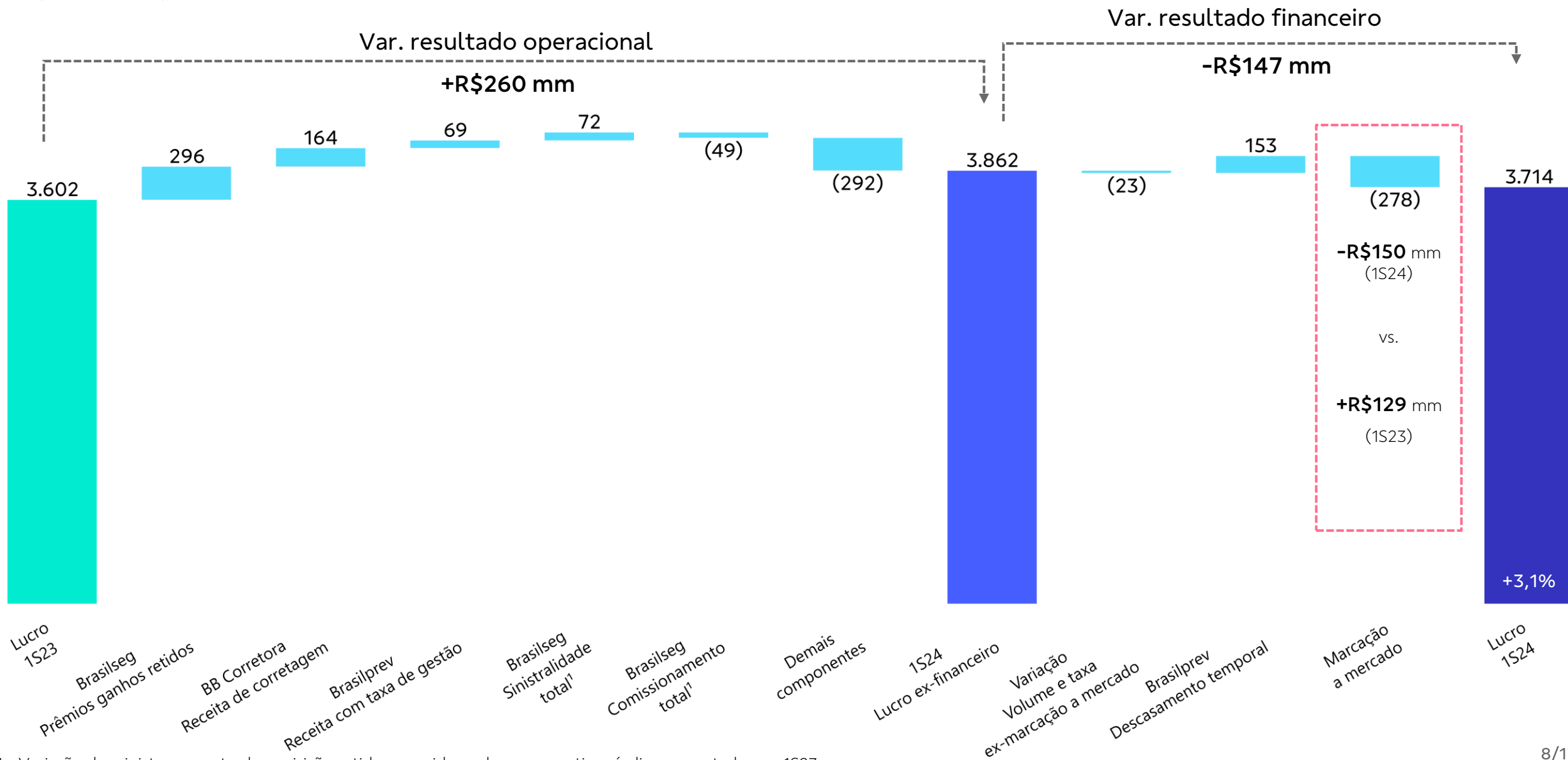
1 – Não considera a adoção do IFRS 17

2- Ajuste do impacto da defasagem média de um mês do IGP-M na atualização dos passivos dos planos de benefício definido da Brasilprev.

3 – Valores líquidos de impostos considerando alíquota efetiva de cada companhia.

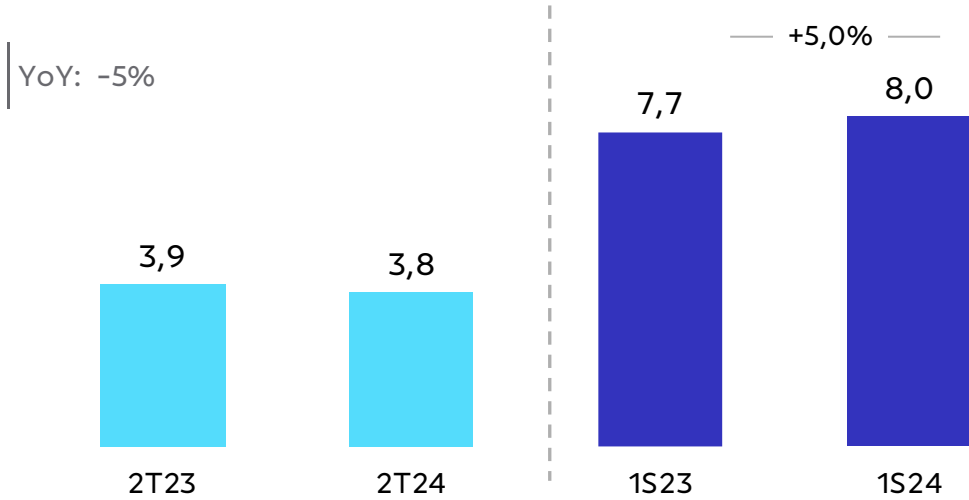
Principais componentes da variação do lucro líquido ajustado

(R\$ milhões)



1 – Variação dos sinistros e custo de aquisição retidos, considerando os respectivos índices reportados no 1S23

Prêmios Emitidos (R\$ bilhões)

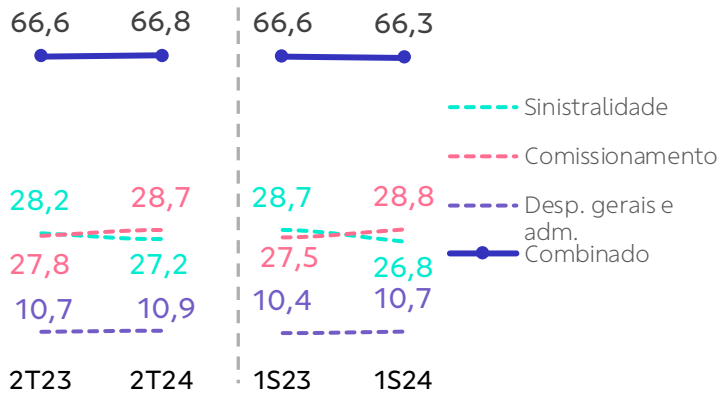


Prêmios Emitidos por Ramo

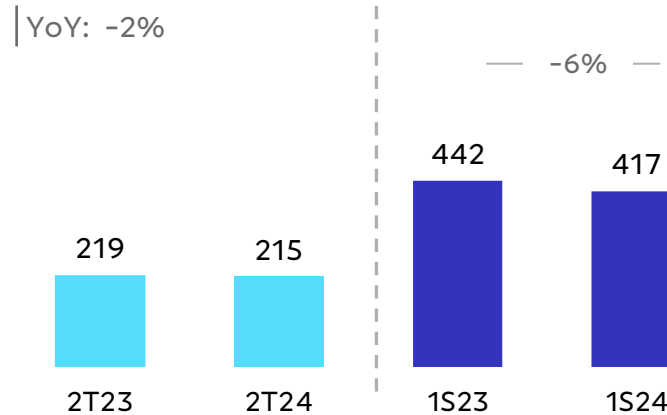
Ramo	Participação no total de	Var. s/1S23	s/2T23
Rural	47,1%	+4,2%	(3,2%)
Prestamista	23,2%	+20,8%	+6,7%
Vida	21,9%	(0,8%)	(4,0%)
Empresarial ¹	3,0%	(32,8%)	(88,8%)
Residencial	2,7%	+14,8%	+13,1%
Habitacional	2,0%	+3,7%	+3,5%

1 - A partir de abril/2024 foi descontinuado um contrato do produto seguro quebra de garantia de consórcio, que impactou a base de comparação do segmento empresarial.

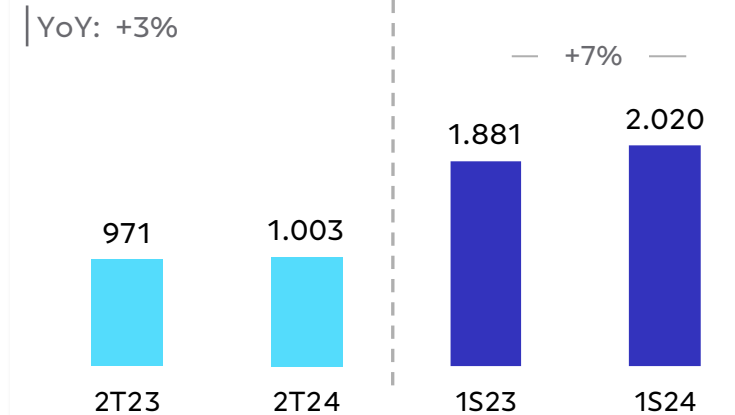
Indicadores de Desempenho (%)



Resultado Financeiro (R\$ milhões)



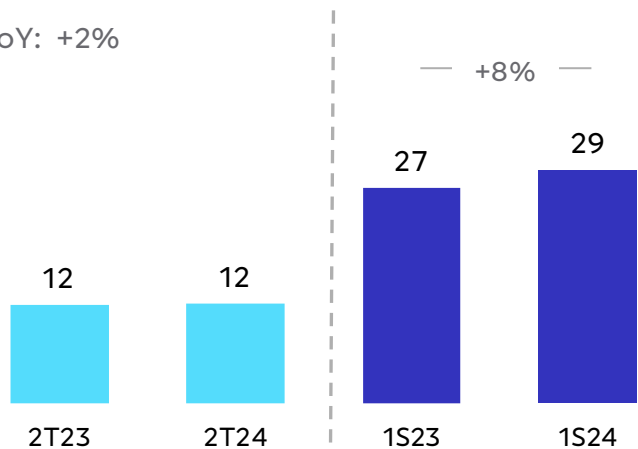
Lucro Líquido (R\$ milhões)



Brasilprev

Contribuições (R\$ bilhões)

YoY: +2%



Captação Líquida (R\$ bilhões)

10,8%

10,1%

0,3

-0,3

11,3%

9,4%

+142%

2

5

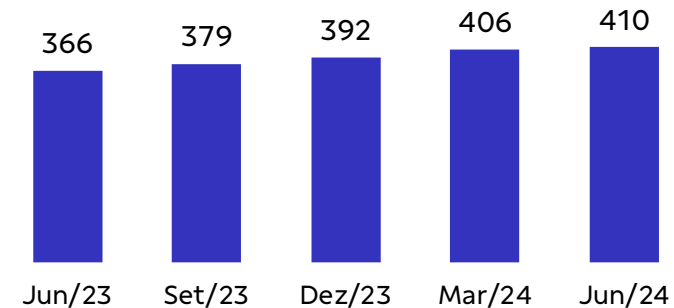
Captação líquida

Índice de resgates

1 - Fonte: Quantum Axis

Reservas (R\$ bilhões)

YoY: +12%



Taxa de Gestão (R\$ milhões)

YoY: +13%

0,96%

0,92%

0,96%

0,92%

830

939

1.669

1.829

% mult. s/ AuM de P/VGBL

24,5%

19,9%

24,5%

19,9%

2T23

2T24

1S23

1S24

Receita com taxas de gestão

Taxa de gestão

Lucro Líquido ajustado (R\$ milhões)

YoY: -21%

438

347

877

652

-26%

2T23

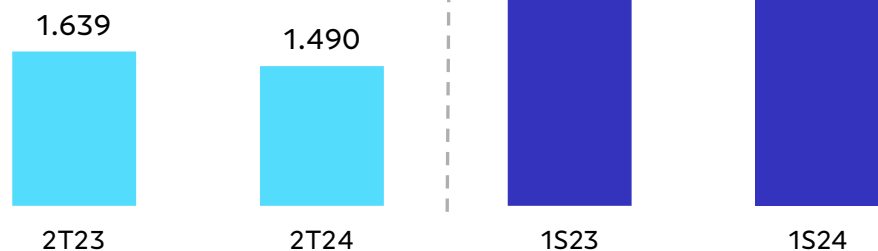
2T24

1S23

1S24

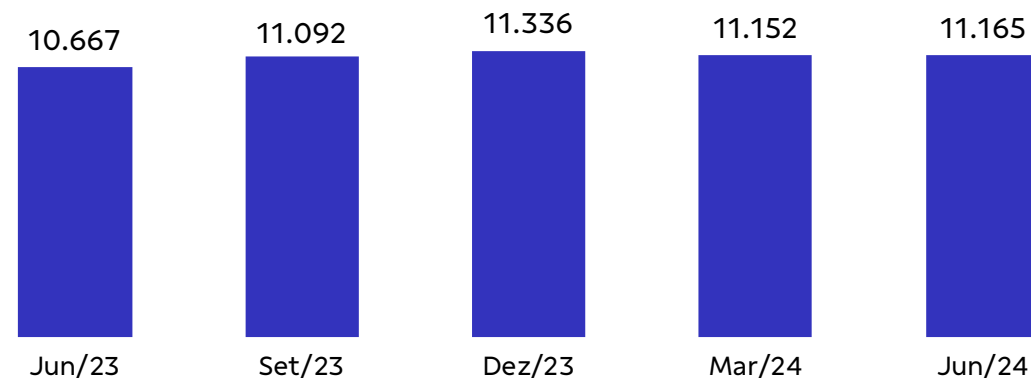
Arrecadação (R\$ milhões)

YoY: -9%



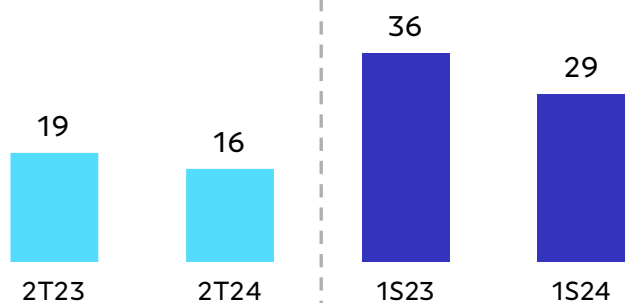
Reservas (R\$ milhões)

YoY: +5%



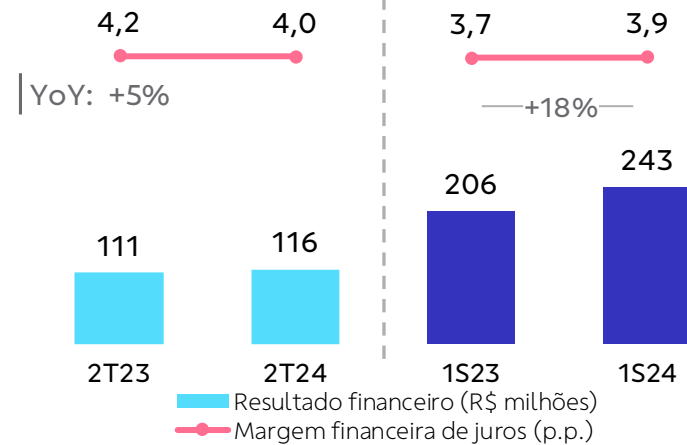
Sorteios pagos (R\$ milhões)

YoY: -15%



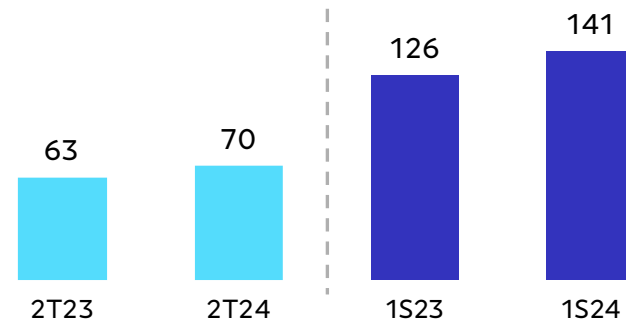
Resultado Financeiro

YoY: +5%



Lucro Líquido (R\$ milhões)

YoY: +11%




BB Corretora

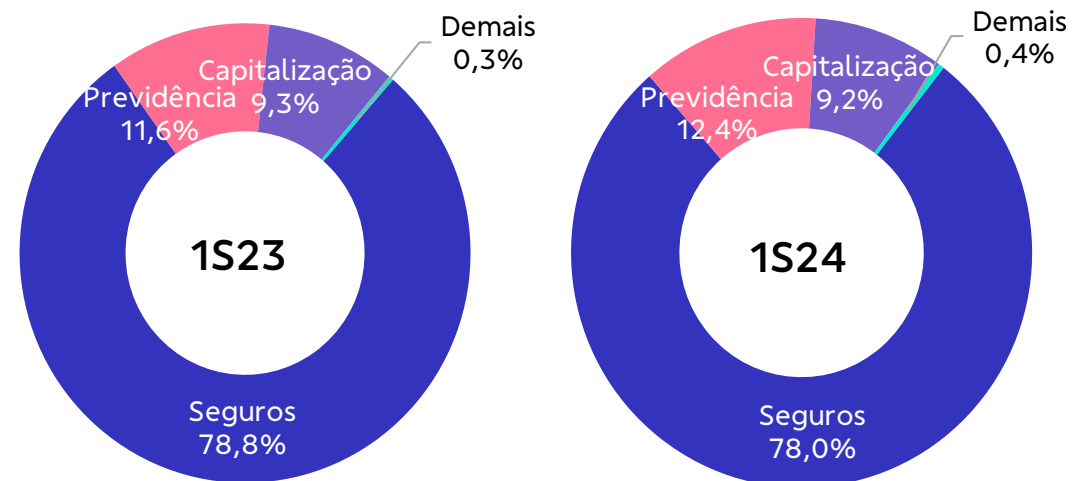
Receita de Corretagem (R\$ milhões)

YoY: +12%

+12%



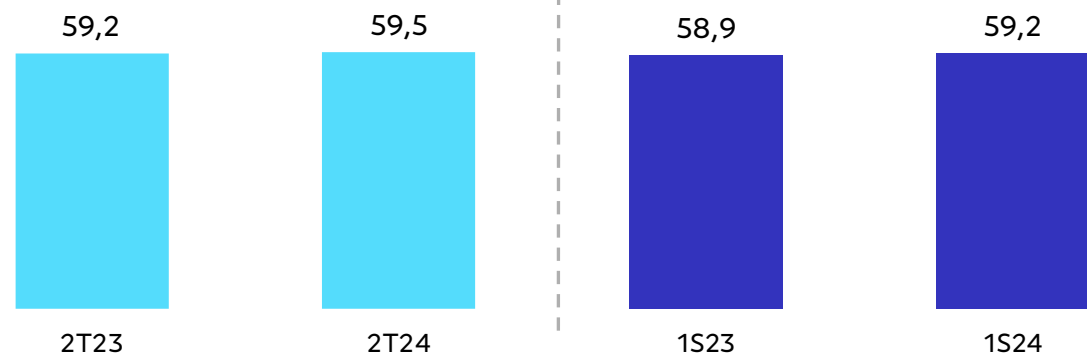
Composição da Receita



Margem Líquida (%)

YoY: +0,3 p.p.

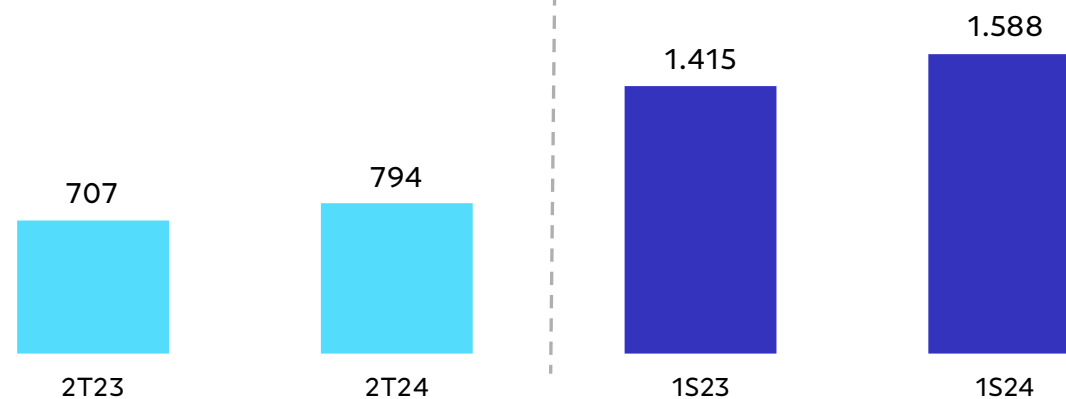
+0,3 p.p.












Lucro Líquido (R\$ milhões)

YoY: +12%

+12%



Guidance

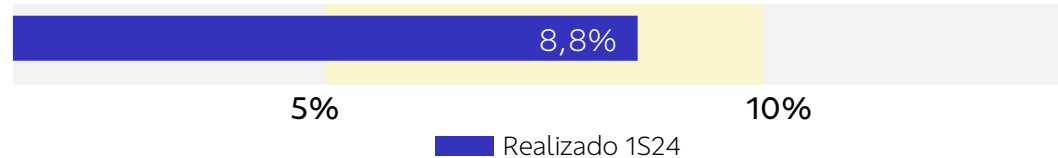


BB SEGUROS

Pra tudo que importa

Guidance 2024

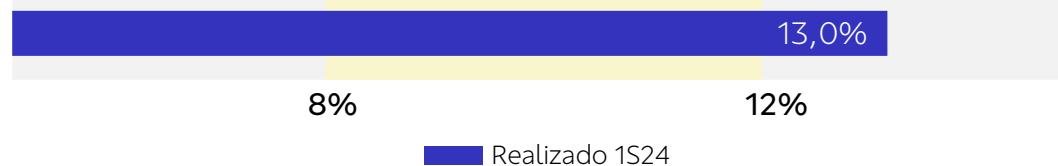
Resultado operacional não decorrente de juros (ex-holding)¹



Prêmios emitidos da Brasilseg



Reservas de planos de previdência PGBL e VGBL da Brasilprev



1 – Somatório do resultado operacional não decorrente de juros das investidas Brasilseg, Brasilprev, Brasilcap, Brasildental e BB Corretora, ponderado pelas participações acionárias detidas pela BB Seguridade em cada empresa, descontados quaisquer efeitos de eventos extraordinários.


Obrigado!

Contatos








Relações com Investidores
Rua Alexandre Dumas, 1671 –
Térreo – Ala B
Chácara Santo Antônio – São
Paulo – SP
CEP: 04717-903
Telefone: (11) 4297-0730
ri@bbseg.com.br



bbseguridaderi.com.br



Anexos



BB SEGUROS

Pra tudo que importa

R\$ milhões	Dez/23	Jan/24	Mar/24	Jun/24
Provisões				
Saldo PMBAC - Tradicional	10.485	-	10.124	9.192 4.1
Insuficiência/(Suficiência) no TAP	(116)	-	61 3.2	56 5.2 5.3
Saldo PMBC - Tradicional e P/VGBL	6.544	-	6.752	7.047
Insuficiência/(Suficiência) no TAP	651 1	-	682 3.1 3.2	483 5.1 5.3
Mais valia dos ativos classificados como mantidos até o vencimento	2.131 1	-	-	-
Impactos da PCC				
Demonstração de resultados			1T24	2T24
<i>PCC</i>				
<i>PMBC - atualização de base</i>	-	-	(26) 3.1	(49) 5.1
<i>PMBAC - Mudança de premissa tomada de decisão</i>	-	-	-	(217) 5.2
<i>PMBAC - Mudança de premissa aumento de conversão</i>	-	-	-	(58) 5.2
Patrimônio Líquido e Saldo PCC	Dez/23	Jan/24	Mar/24	Jun/24
Patrimônio Líquido	6.700	7.588	7.197	7.174
Capital Social + Reservas de Lucros	5.297	5.297	5.017	6.424
Outros Resultados Abrangentes				
<i>Mais valia ativos VJORA +RVR</i>	(8)	2.123 2.1	1.495	567
<i>PCC</i>	-	-	(67)	462
<i>PMBAC</i>	-	-	(61) 3.2	219 5.3
<i>PMBC</i>	-	-	(5) 3.2	243 5.3
<i>IR+CSLL</i>	3	(849)	(571)	(412)
Lucros Acumulados	1.407	1.017	1.322	132
<i>Lucros Acumulados antes da PCC</i>	-	1.407	1.728	733
<i>PCC</i>	-	(651) 2.2	(677)	(1.001)
<i>Efeitos fiscais PCC</i>	-	260	271	401
Saldo PCC	-	651	744	539
<i>PMBAC</i>	-	-	61 3.1	56 5.2 5.3
<i>PMBC</i>	-	651 2.2	682 3.1 3.2	483 5.1 5.3
Requerimento de capital	Dez/23	Jan/24	Mar/24	Jun/24
Patrimônio líquido ajustado	6.668	-	6.176	6.224
Capital mínimo requerido	3.246	-	3.243	2.913 4.2
Suficiência	205%	-	190%	214%

1 Norma vigente até Dez-23, a insuficiência do TAP podia ser compensada pela mais valia de ativos mantidos ao vencimento

2 Transição para nova norma, que exige que insuficiência do TAP passe a ser registrada no passivo

2.1 Reclassificação da carteira de mantidos até o vencimento para disponível para venda

2.2 PCC registrada em Lucros e Prejuízos Acumulados na transição

3 Atualização TAP 1T24

3.1 Referente a atualização de base de dados contabilizada na DRE

3.2 Referente a variação de ETTJ contabilizada em ORA

4 Baixa da reserva por devolução

4.1 Baixa de planos vencidos

4.2 Redução de capital

5 Atualização TAP 2T24

5.1 Referente a atualização de base de dados contabilizada na DRE

5.2 Referente a atualização de premissas contabilizada na DRE

5.3 Referente a variação de ETTJ contabilizada em ORA