

Informativo Mensal | Dados Susep Setembro/2023



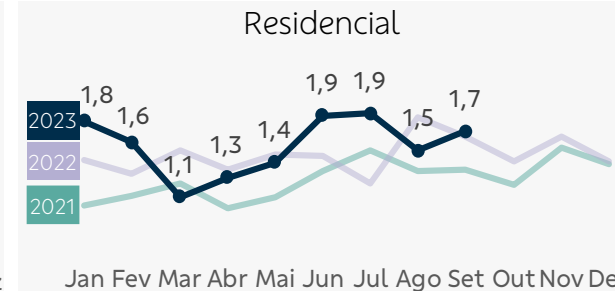
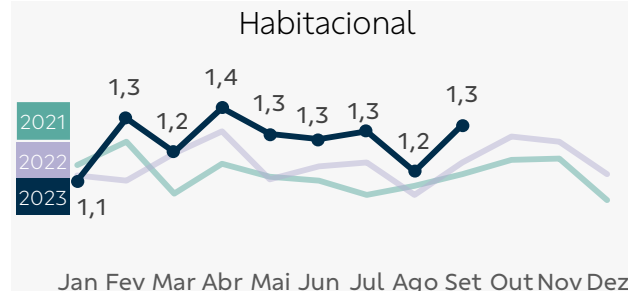
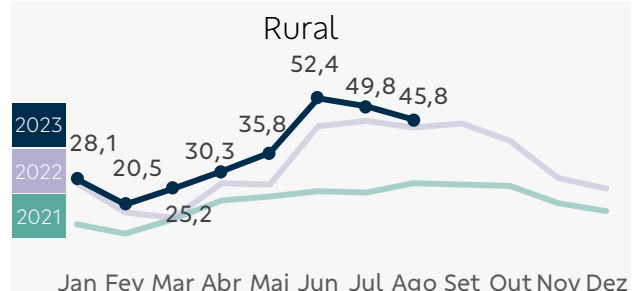
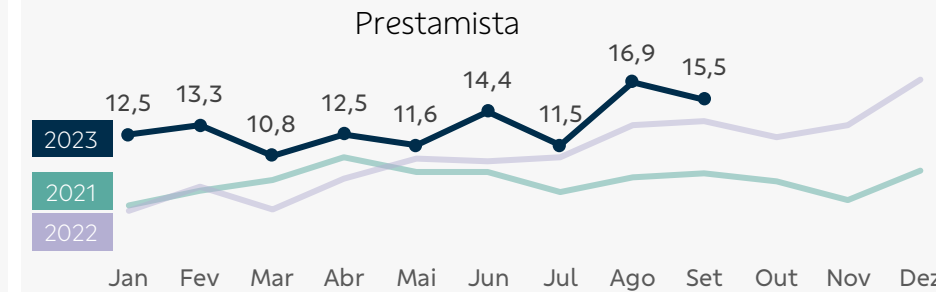
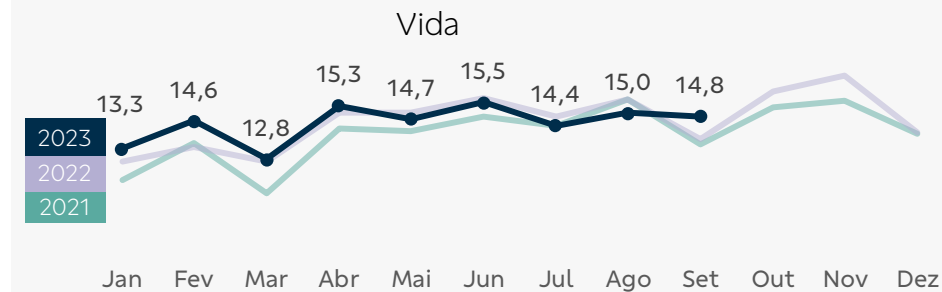
Prêmios emitidos por ramo | Visão Mensal

R\$ milhões	BB Seguridade		Mercado Ex-BBSE		
	Set/23	Var. s/ Set/22	Set/23	Var. s/ Set/22	
Vida	297	2,5%	2.417	9,4%	
Prestamista	309	7,9%	1.202	(11,6%)	
Habitacional	26	4,7%	519	11,9%	
Rural	916	(2,3%)	511	(7,1%)	
Residencial	35	(2,1%)	499	11,7%	
Empresarial	67	32,0%	1.086	12,2%	
Total¹	1.652	1,6%	8.145	4,1%	

Prêmios emitidos por ramo | Visão Acumulada

R\$ milhões	BB Seguridade		Mercado Ex-BBSE		
	9M23	Var. s/9M22	9M23	Var. s/9M22	
Vida	2.719	0,5%	20.617	9,0%	
Prestamista	2.484	34,6%	10.211	(4,6%)	
Habitacional	236	6,6%	4.525	13,0%	
Rural	6.798	10,1%	4.328	(2,9%)	
Residencial	298	5,3%	3.901	15,6%	
Empresarial	546	35,0%	9.700	13,5%	
Total¹	13.095	12,4%	70.935	7,9%	

Prêmio médio diário (R\$ milhões)



Destaques

A emissão de prêmios do seguro de **vida** cresceu 2,5% em relação a setembro/22, impulsionada por maiores vendas novas e melhora no cancelamento.

Já o seguro **prestamista** cresceu 7,9% no período em prêmios emitidos, alta justificada pelo aumento da penetração e melhora do cancelamento.

Os prêmios emitidos do segmento **rural** recuaram 2,3%, em função da queda no agrícola (-20,4%), com efeito sendo parcialmente compensado pelas emissões do vida produtor rural (+29,4%).

¹ Considera os demais ramos (mais detalhes na página 3).

Desempenho Operacional Visão Mensal

R\$ bilhões	BB Seguridade		Mercado Ex-BBSE	
	Set/23	Var. s/ Set/22	Set/23	Var. s/ Set/22
Contribuições	5	2,5%	9	4,4%
Reservas	379	12,7%	956	13,5%

Desempenho Operacional Visão Acumulada

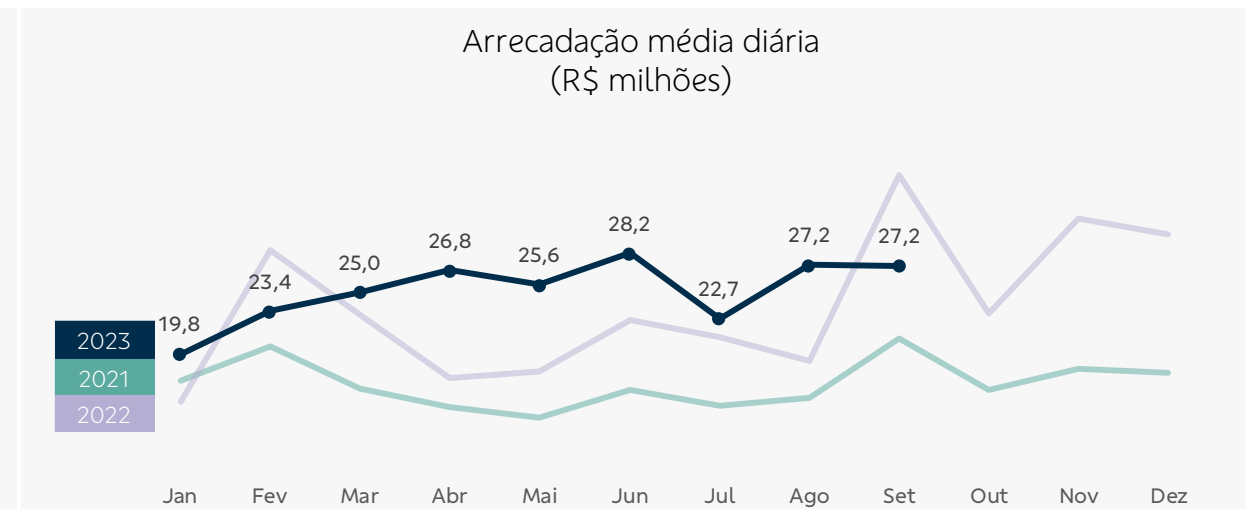
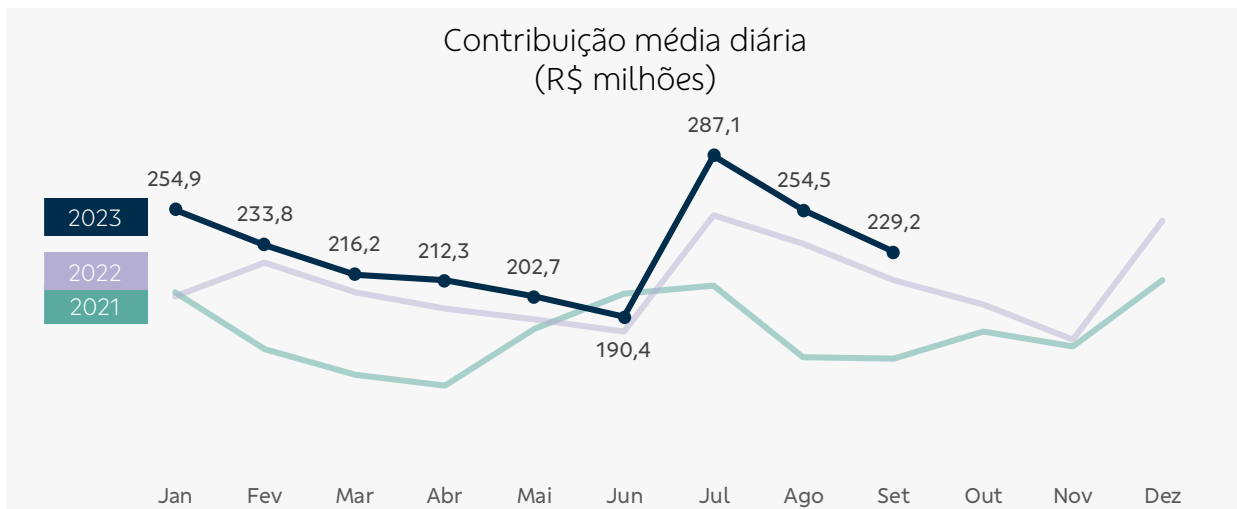

R\$ bilhões	BB Seguridade		Mercado Ex-BBSE	
	9M23	Var. s/9M22	9M23	Var. s/9M22
Contribuições	44	9,2%	79	5,1%
Reservas	379	12,7%	956	13,5%

Desempenho Operacional Visão Mensal


R\$ milhões	BB Seguridade		Mercado Ex-BBSE	
	Set/23	Var. s/ Set/22	Set/23	Var. s/ Set/22
Arrecadação	544	(25,7%)	1.955	(1,3%)
Reservas técnicas	11.092	24,9%	28.149	4,6%

Desempenho Operacional Visão Acumulada

R\$ milhões	BB Seguridade		Mercado Ex-BBSE	
	9M23	Var. s/9M22	9M23	Var. s/9M22
Arrecadação	4.716	12,1%	17.395	3,4%
Reservas técnicas	11.092	24,9%	28.149	4,6%

Em setembro, as **contribuições** registraram evolução de 2,5% ante o mesmo mês de 2022, atribuída a expansão da quantidade de planos.



A **arrecadação** em setembro de 2023 contraiu 25,7% em relação a setembro/22, impactada pela forte base de comparação do ano passado. No entanto, vale ressaltar que o desempenho médio diário segue em patamar elevado, semelhante ao observado em agosto/23.

Brasilseg

Nome da Empresa | Código:

Brasilseg Companhia de Seguros | 6785

Aliança do Brasil Seguros S.A. | 6211

Prêmios emitidos – Seguros | prêmios e sinistros

Acesso: <http://www2.susep.gov.br/menuestatistica/SES/principal.aspx> / Operações / Seguros: Prêmios e Sinistros

Código de ramos por Segmento:

Vida: 0929, 0936, 0969, 0980, 0981, 0982, 0984, 0990, 0991, 0993, 1329, 1336, 1369, 1380, 1381, 1384, 1390, 1391.

Prestamista: 0977, 1377.

Habitacional: 1061, 1065, 1066, 1068.

Rural:

Agrícola: 1101, 1102.

Penhor: 1162, 1163.

Vida produtor rural: 1109, 1198.

Demais: 1103, 1104, 1105, 1106, 1107, 1108, 1130, 1164.

Residencial: 0114, 0116.

Empresarial / massificados: 0111, 0112, 0115, 0118, 0141, 0171, 0378, 0457, 0627, 0658, 0711, 0739, 0740, 0743, 0745, 0746, 0747, 0748, 0749, 0750, 0819, 0859, 0860, 0870, 1279, 1602.

Demais: 0167, 0173, 0196, 0234, 0272, 0274, 0310, 0313, 0351, 0433, 0435, 0437, 0588, 0589, 0621, 0622, 0628, 0632, 0638, 0652, 0654, 0655, 0656, 0775, 0776, 1417, 1428, 1433, 1528, 1535, 1597, 1601, 1872, 2293.

Brasilprev

Nome da Empresa | Código:

Brasilprev Seguros e Previdência S.A. | 4707

Contribuições – Demonstrações Contábeis | DRE

Rendas de Contribuições e Prêmios (Planos de Aposentadoria)

Reservas – Demonstrações Contábeis | Passivo

Vida com Cobertura Por Sobrevivência + Provisões Técnicas Previdência Complementar

Acesso: <http://www2.susep.gov.br/menuestatistica/SES/principal.aspx> / Empresas / Seguradoras: Demonstrações Contábeis

Brasilcap

Nome da Empresa | Código:

Brasilcap Capitalização S.A. | 20141

Arrecadação – Demonstrações Contábeis | DRE

Arrecadação com Títulos de Capitalização – Devolução e Cancelamento de Títulos de Capitalização

Reservas – Demonstrações Contábeis | Passivo

Provisões Técnicas (Capitalização)

Acesso: <http://www2.susep.gov.br/menuestatistica/SES/principal.aspx> / Empresas / Capitalização: Demonstrações Contábeis

Disclaimer

Este relatório foi preparado pela BB Seguridade Participações S.A. e tem como objetivo fornecer um direcionamento em relação ao desempenho comercial mensal de suas empresas investidas, tendo como base exclusivamente os dados públicos disponibilizados pelo Sistema de Estatísticas da Superintendência de Seguros Privados – Susep, acessível em <http://www2.susep.gov.br/menuestatistica/SES/principal.aspx>.

Cabe ressaltar que os números constantes neste relatório são apurados no padrão contábil utilizado pela Susep, conhecido como Susep GAAP, e podem divergir daqueles divulgados no Relatório de Análise do Desempenho e nas Demonstrações Financeiras trimestrais da BB Seguridade, os quais adotam as normas e padrões internacionais de contabilidade (*International Financial Reporting Standards – IFRS*), emitidas pelo *International Accounting Standards Board (IASB)*.

Na produção deste relatório não foram segregados eventuais efeitos que possam ser considerados não recorrentes. Informações adicionais nesse sentido serão detalhadas exclusivamente no Relatório de Análise do Desempenho do trimestre.