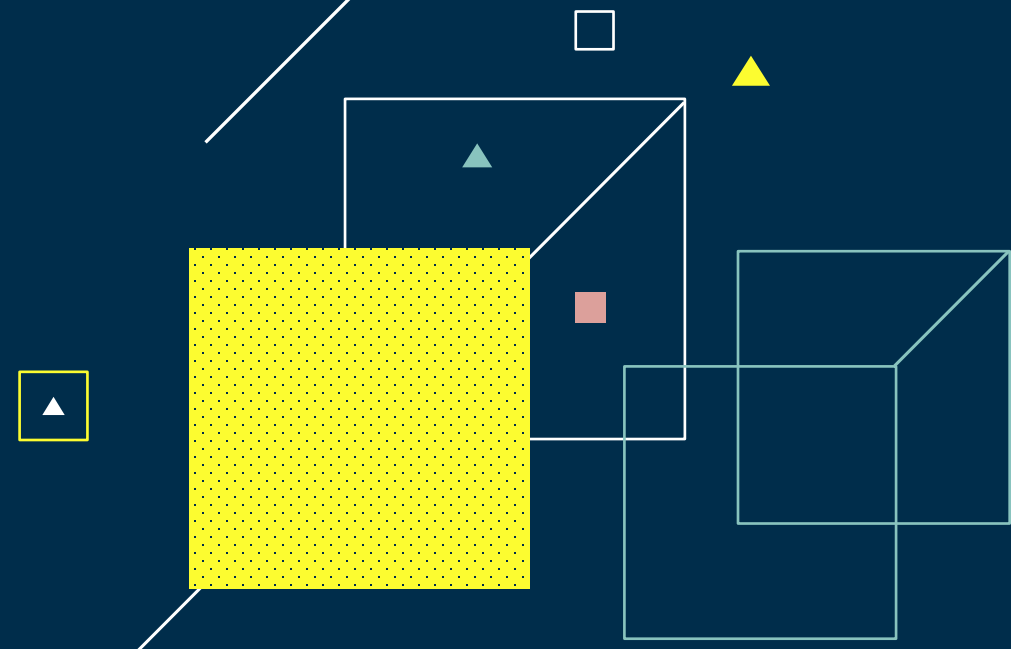


Apresentação
de Resultados

4T22

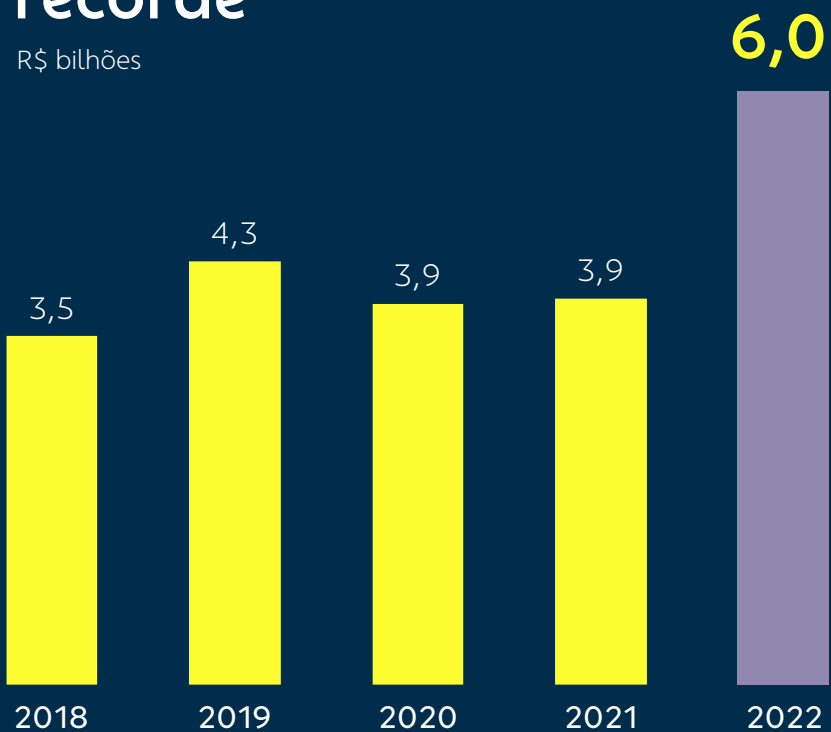




Destques de 2022

Lucro líquido recorde

R\$ bilhões



Seguros

R\$ **15,8 bi** em prêmios (↑ 31%)
31% de sinistralidade (↓ 8,3 p.p.)



Previdência

R\$ **52,8 bi** em contribuições (↑ 16%)
 R\$ **1,7 bi** em captação líquida
 (vs. -R\$783 mm em 2021)



Capitalização

R\$ **5,9 bi** em arrecadação
 (↑ 38%)



Corretagem

R\$ **4,7 bi** em receita de
 corretagem (↑ 18%)



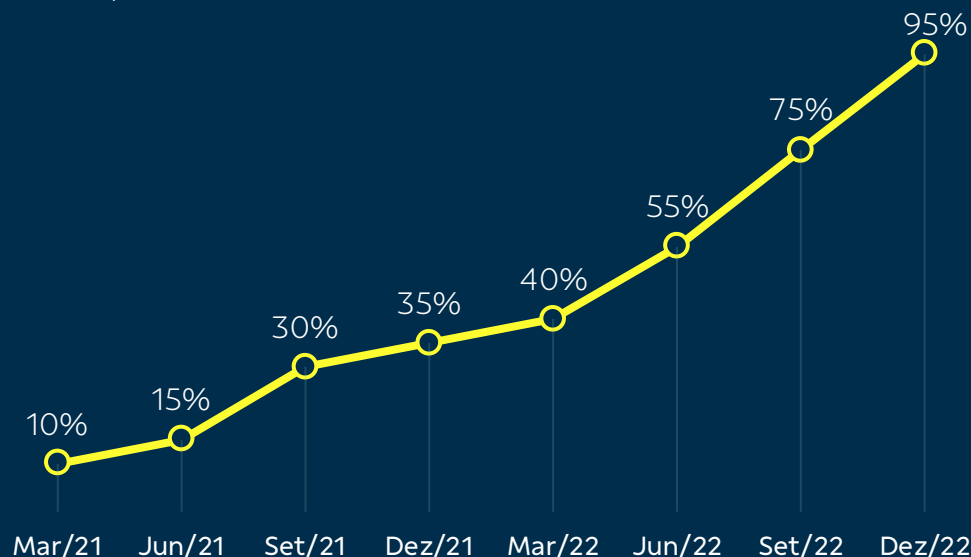
Dividendos

R\$ **5,7 bi**
 95% do lucro líquido

Investimos na **Transformação Digital...**

Nova arquitetura de TI

(% de produtos priorizados)



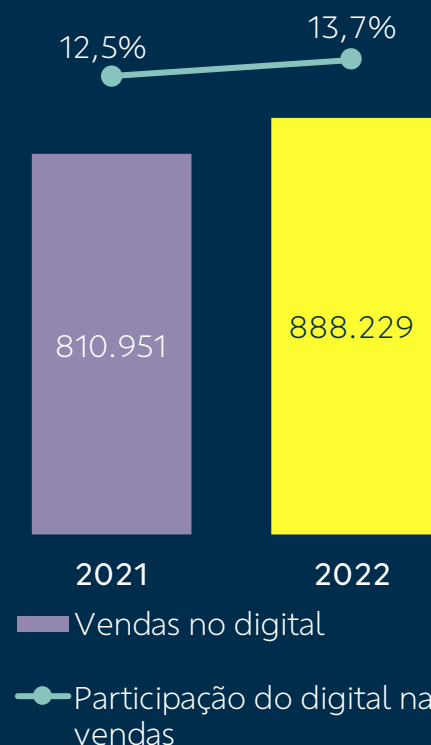
R\$565 mm

investidos em 2022 para acelerar a transformação digital (+70% superior a 2021)

... na ampliação das **vendas em canais digitais** próprios e do BB.

Participação do digital nas vendas (ex-rural)

(quantidade)



+9,5%

na quantidade de **negócios realizados por meios digitais**

R\$ 3,9 bi

em volume de negócios a partir do uso de dados e inteligência analítica na abordagem a clientes por meio de campanhas de marketing digital (97% superior a 2021)

Presença nos canais que os **clientes desejam ser atendidos.**

Canais



Rede BB



Mobile



Whatsapp



Web



Parceiros

Diversificação da distribuição

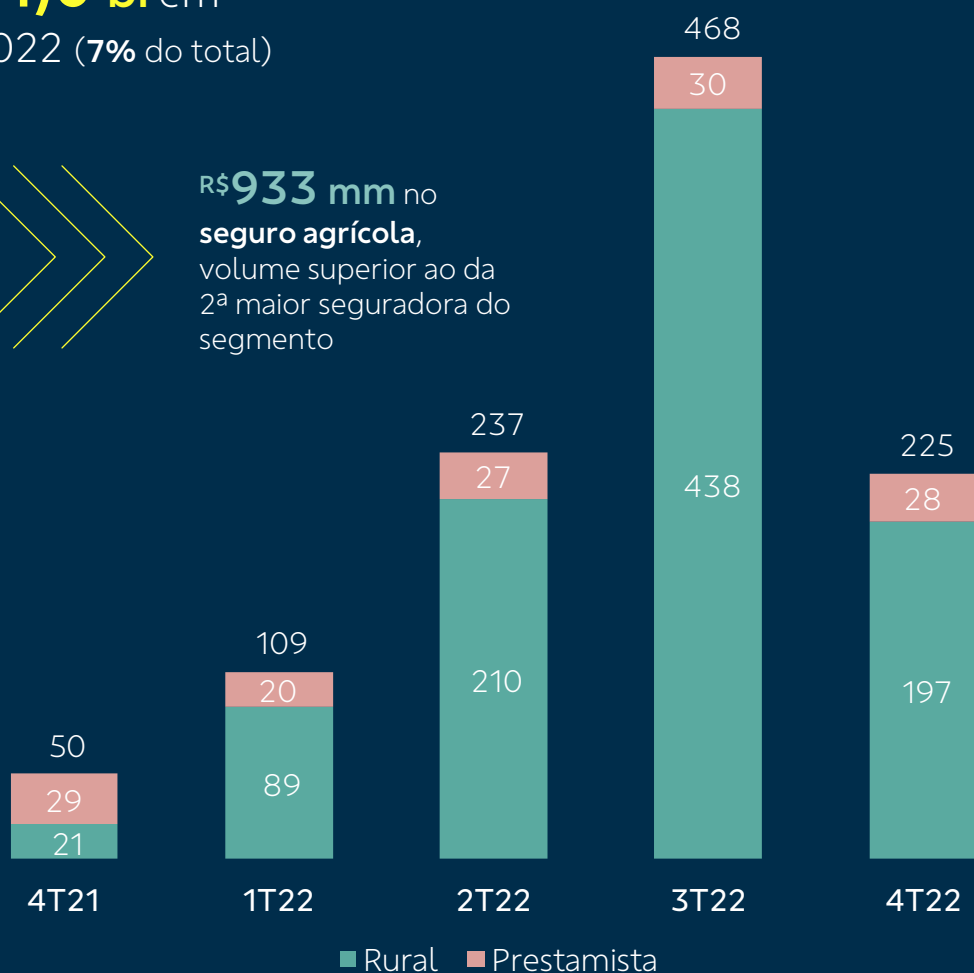
Volume de prêmios emitidos na Brasilseg via parceiros

(R\$ milhões)

R\$1,0 bi em
2022 (7% do total)



R\$933 mm no
seguro agrícola,
volume superior ao da
2ª maior seguradora do
segmento



Novas parcerias em 2022



36 cooperativas e revendas agro



573 correspondentes bancários agro/ATNI



21 parceiros de segmentos diversos
(instituições financeiras, *loyalty*, benefícios, serviços postais, varejo, grandes riscos e transportes, etc.)



+15 parcerias
em negociação



Em 2023 o foco será:

- ✓ rentabilizar a operação dos parceiros já prospectados
- ✓ buscar novos parceiros de maior potencial
- ✓ diversificar segmentos de atuação

Experiência do cliente

Expansão da base no bancassurance¹



+5,1%

aumento na base de clientes em 2022

+19% clientes de capitalização

+13% clientes de seguros residenciais

Satisfação e recomendação

Melhoria contínua do nível de serviço permite crescer base com qualidade

NPS²

Evolução nas principais linhas em 2022



Rural

+12 pts



Capitalização

+13 pts



Vida

+11 pts




Previdência

+20 pts

Reclamações

Redução significativa



Criação e revitalização

contínua de produtos e soluções

+39

+28 PF

+7 PJ

+4 Agro

Programa de relacionamento




Segmentação por níveis de proteção | complementar ao BB

Potencial de *cross-sell*

Visão unificada | clientes mais engajados são 10X mais rentáveis

¹Dez/22 vs. Dez/21

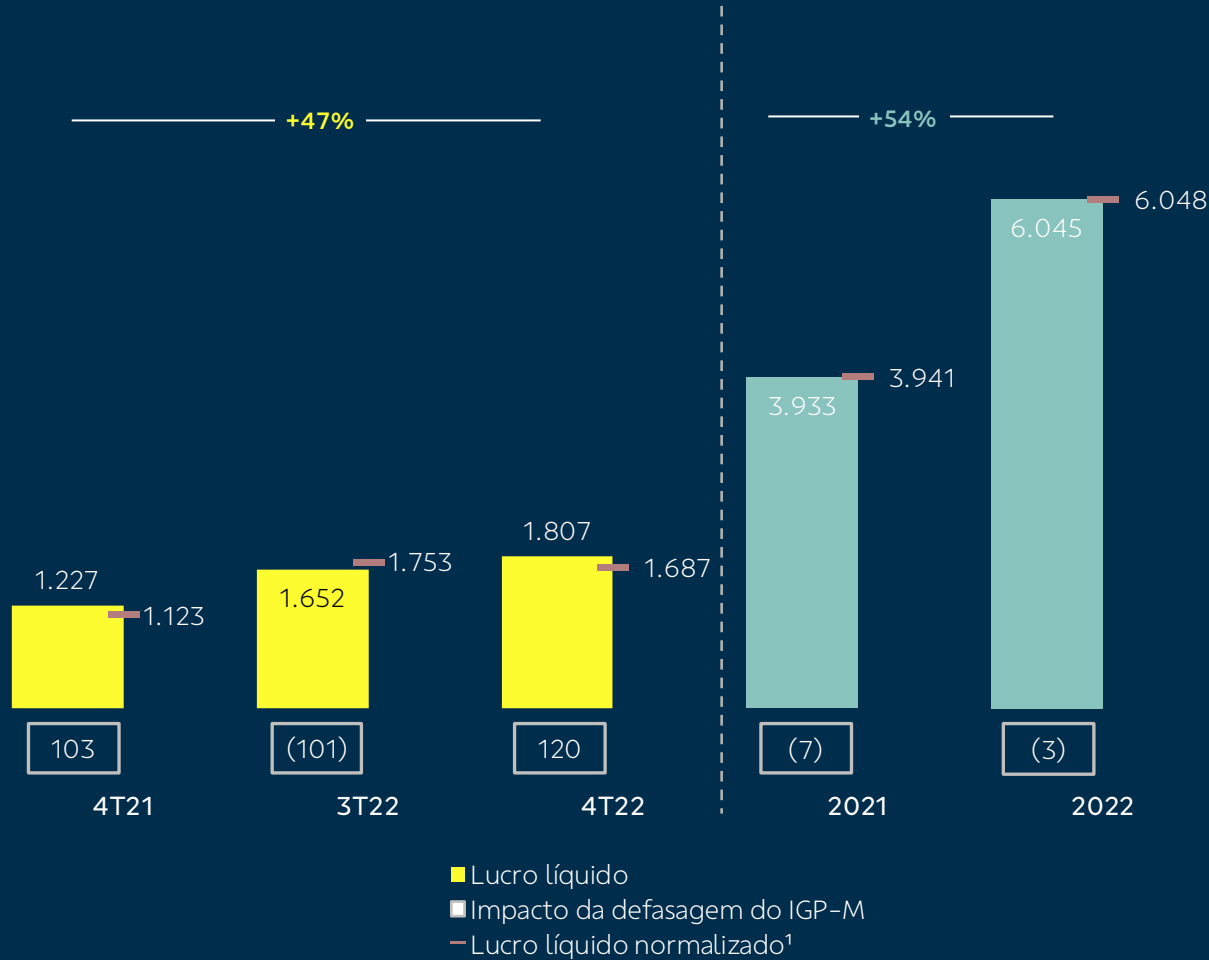
²NPS 4T22 vs. 4T21



Nossos números

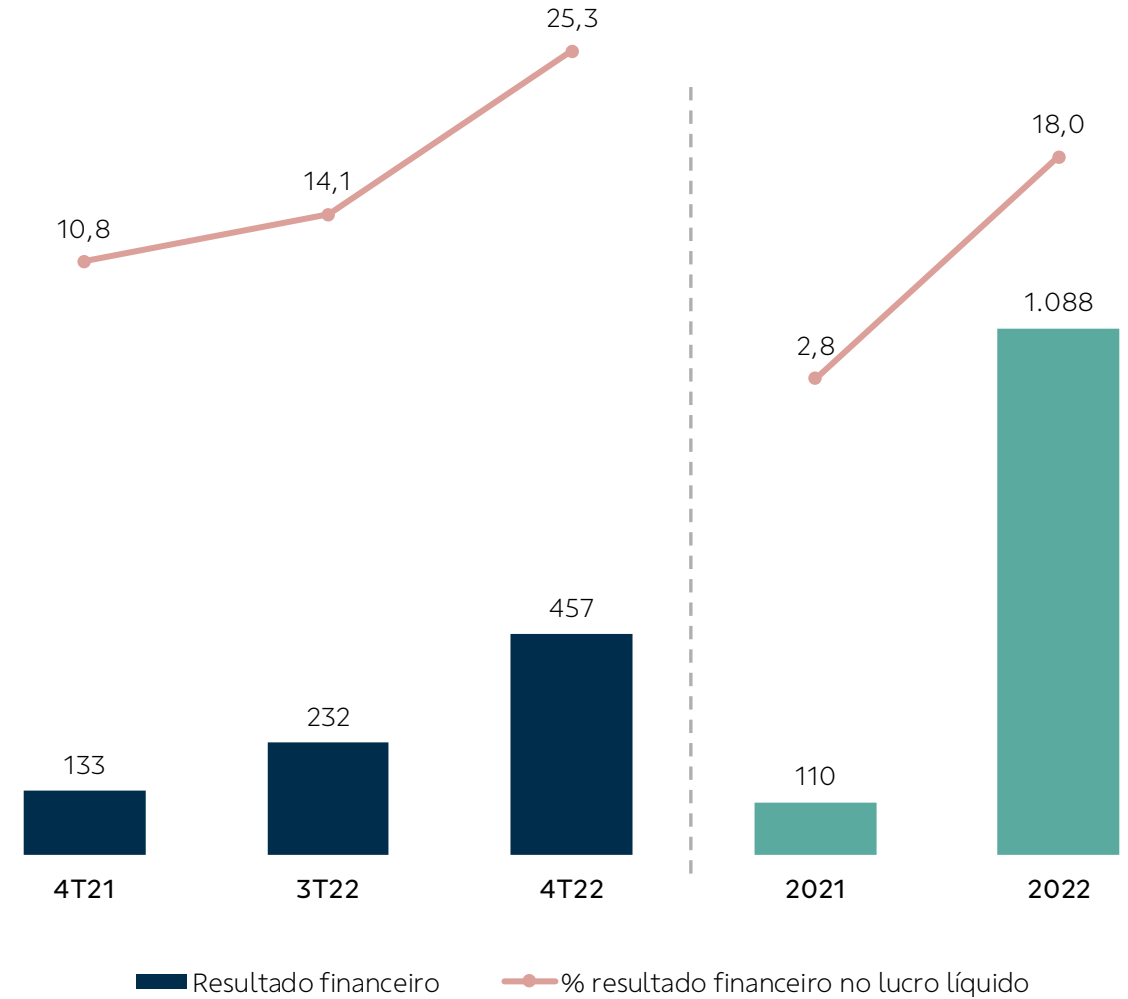
Evolução do lucro líquido

R\$ milhões



1 – Ajuste do impacto da defasagem média de um mês do IGP-M

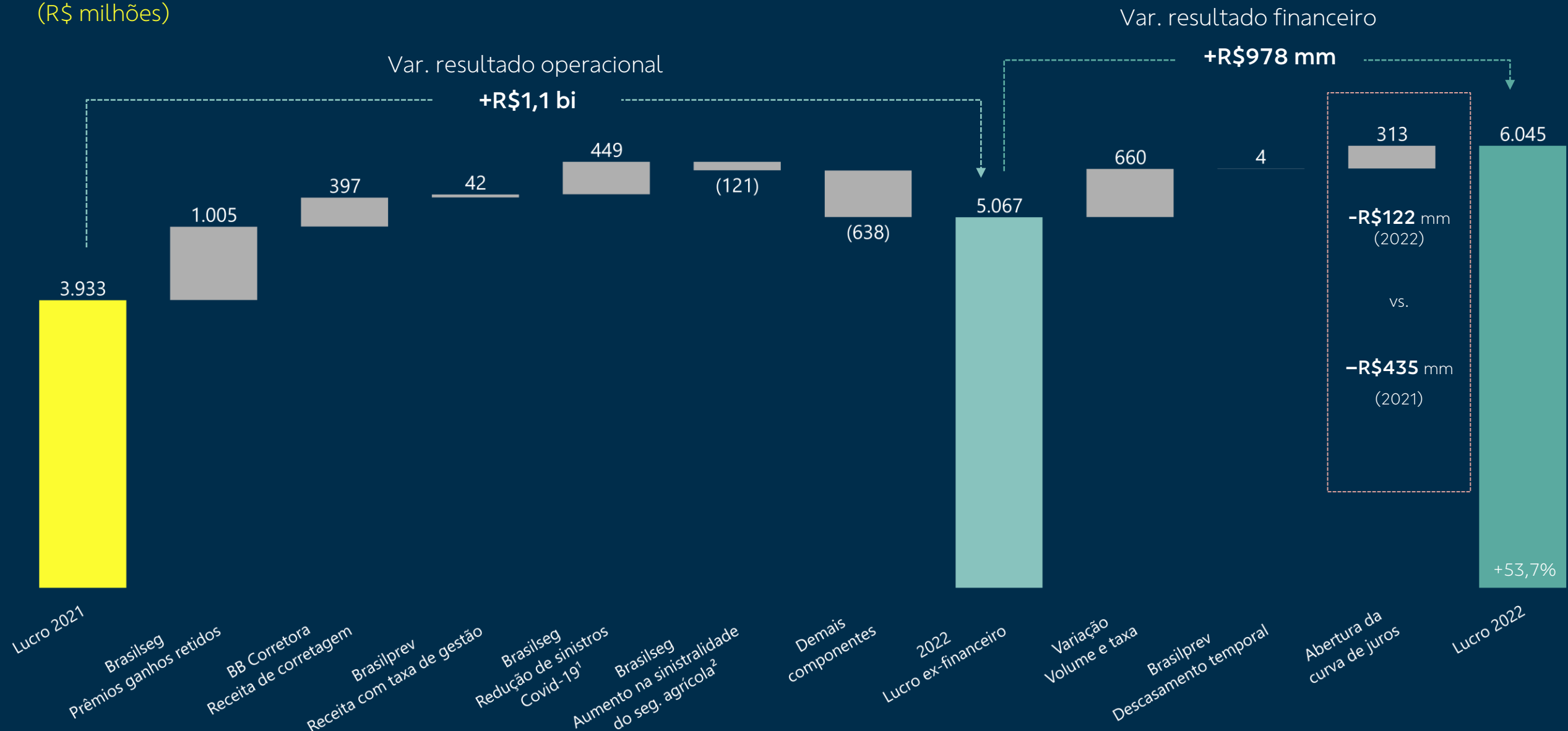
Resultado financeiro consolidado² (R\$ milhões)



2 – Valores líquidos de impostos considerando alíquota efetiva de cada companhia.

Principais componentes da variação do lucro líquido

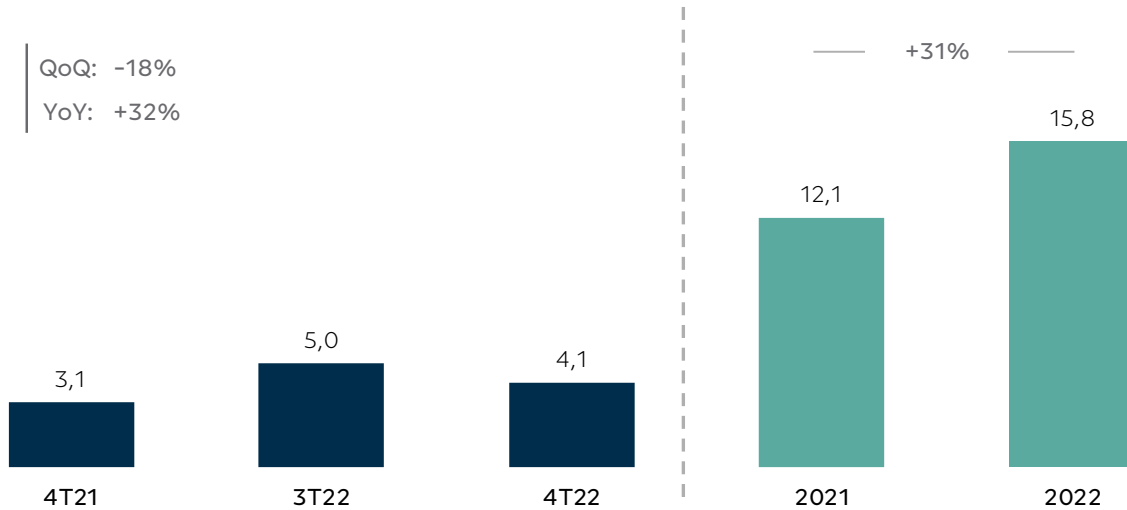
(R\$ milhões)



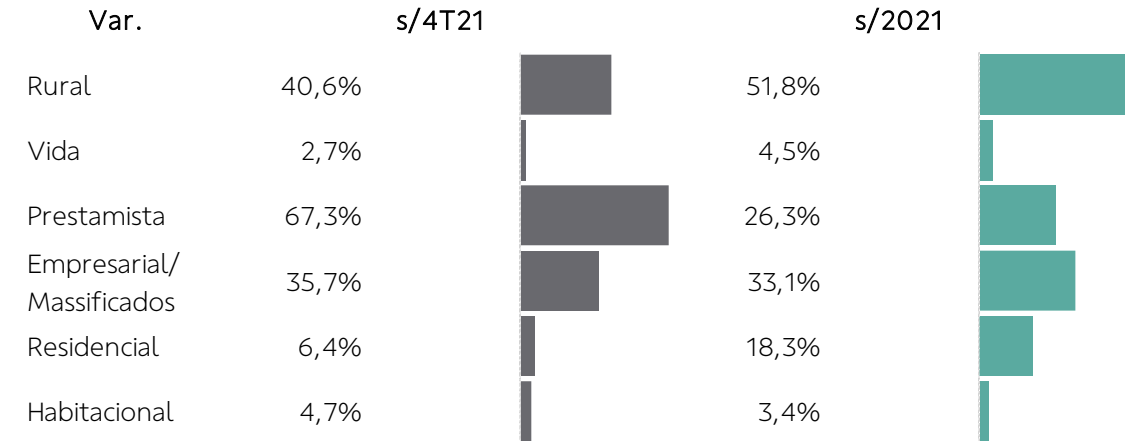
1 - Sinistros avisados até o dia 02/01/2023 (produtos com cobertura por morte)
2 - Variação dos sinistros retidos considerando o índice de sinistralidade reportado em 2021

Brasilseg

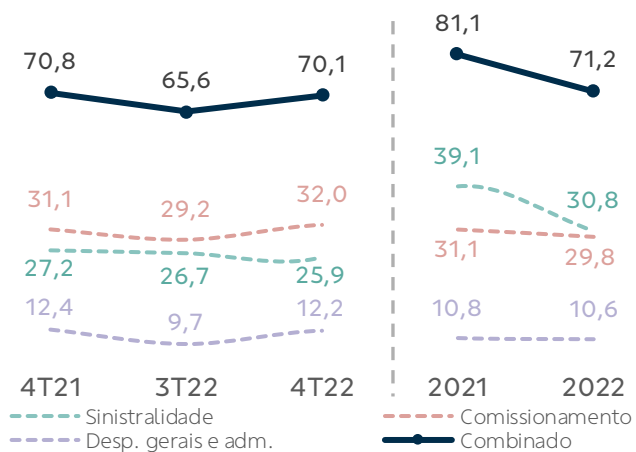
Prêmios Emitidos (R\$ bilhões)



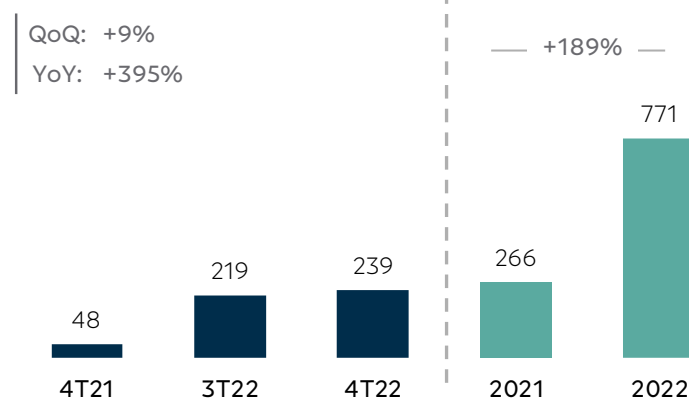
Prêmios Emitidos por Ramo



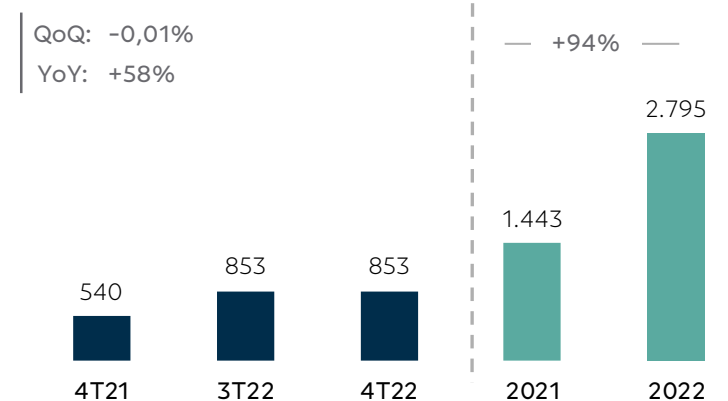
Indicadores de Desempenho (%)



Resultado Financeiro (R\$ milhões)

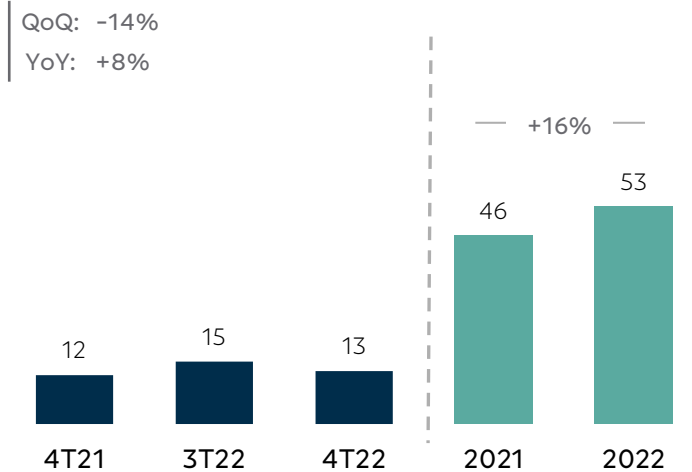


Lucro Líquido (R\$ milhões)

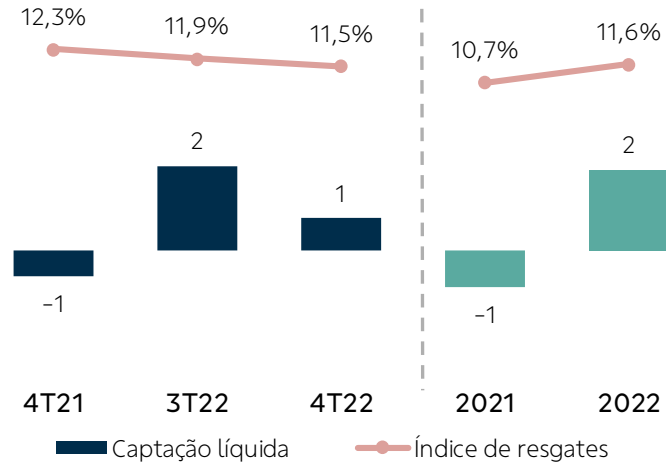


Brasilprev

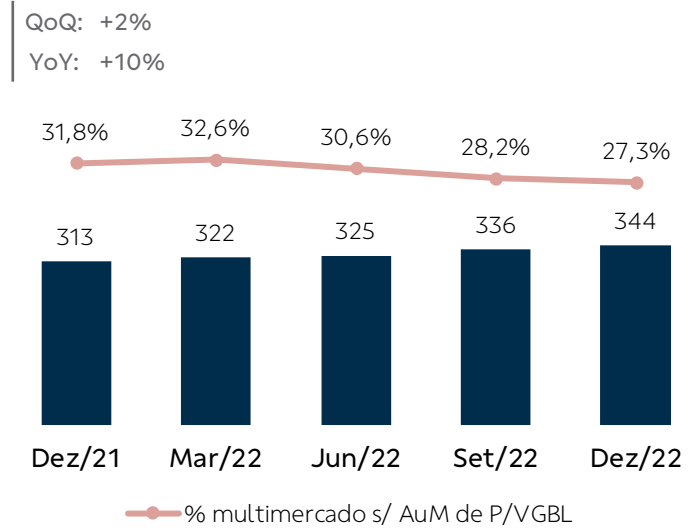
Contribuições (R\$ bilhões)



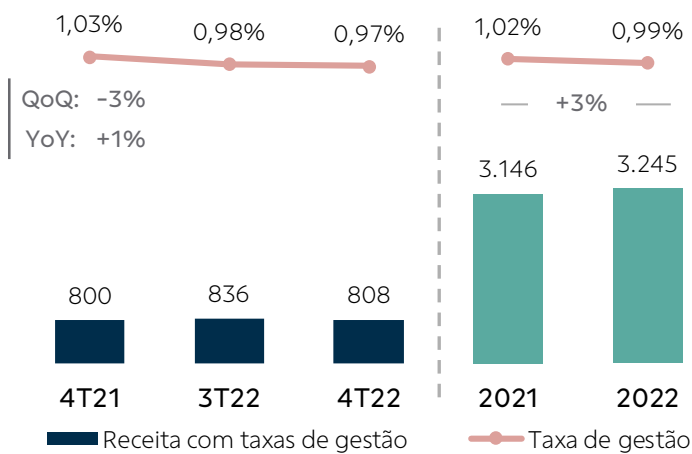
Captação Líquida (R\$ bilhões)



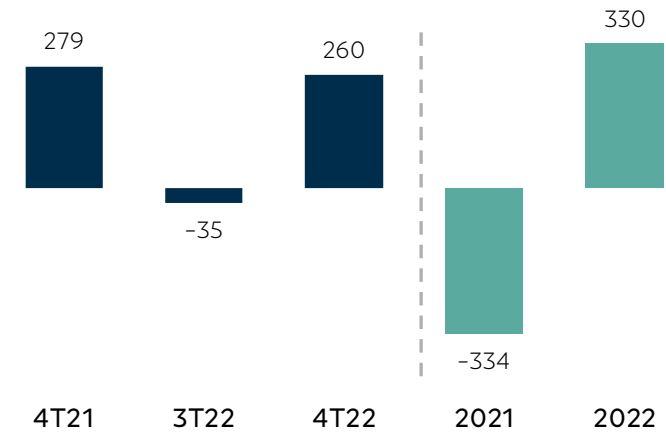
Reservas (R\$ bilhões)



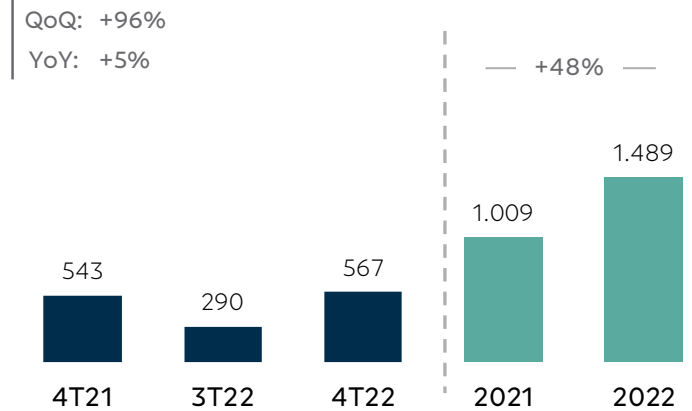
Taxa de Gestão (R\$ milhões)



Resultado Financeiro (R\$ milhões)



Lucro Líquido (R\$ milhões)

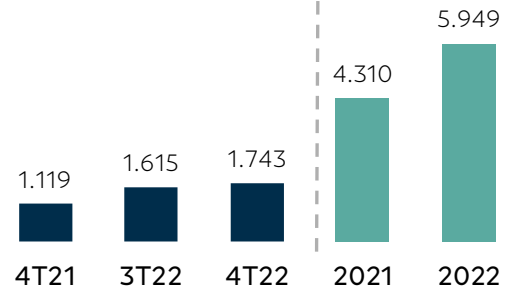


Brasilcap

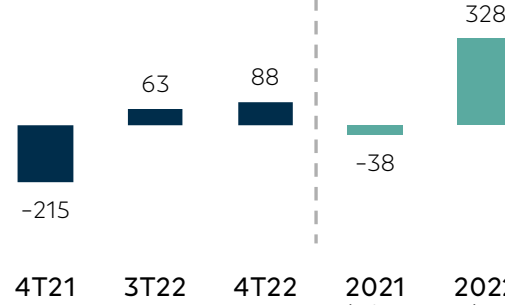

Brasildental

Arrecadação (R\$ milhões)

QoQ: +8%
YoY: +56%



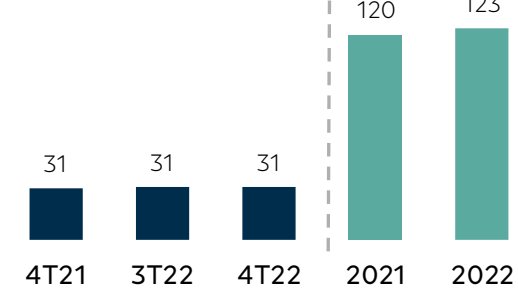
Resultado Financeiro



■ Resultado financeiro (R\$ milhões)
● Margem financeira de juros (p.p.)

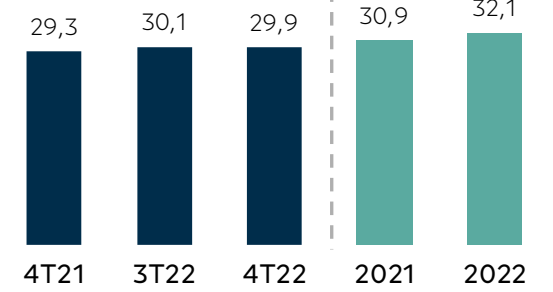
Receita Operacional Bruta (R\$ milhões)

QoQ: +0%
YoY: +2%



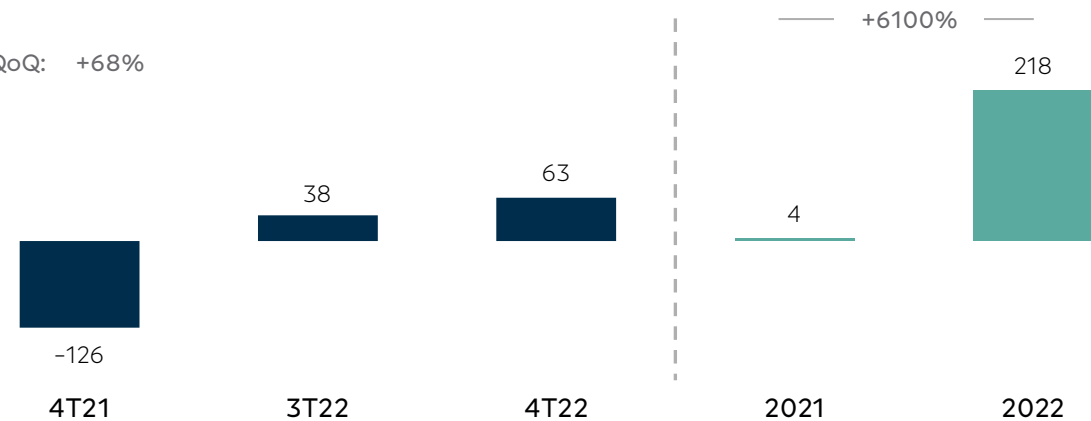
Margem EBITDA (%)

QoQ: -0,1 p.p.
YoY: +0,6 p.p.



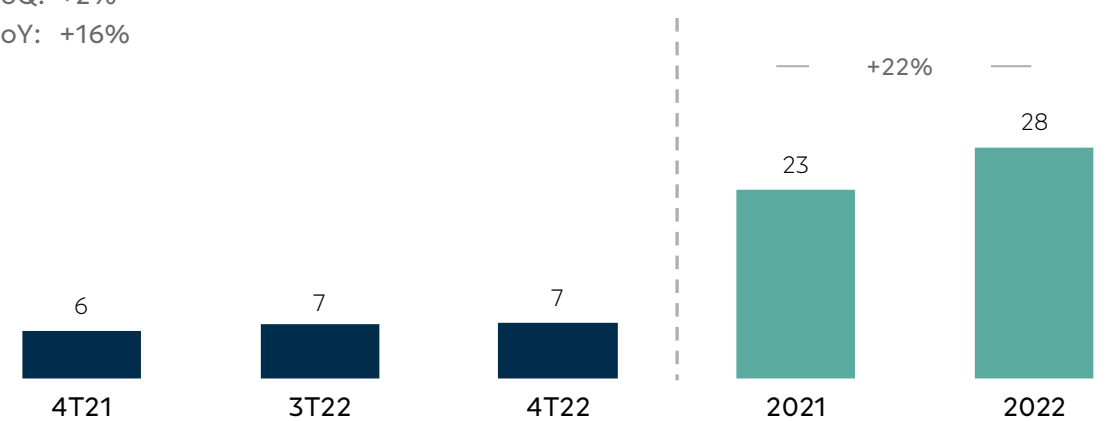
Lucro Líquido (R\$ milhões)

QoQ: +68%



Lucro Líquido (R\$ milhões)

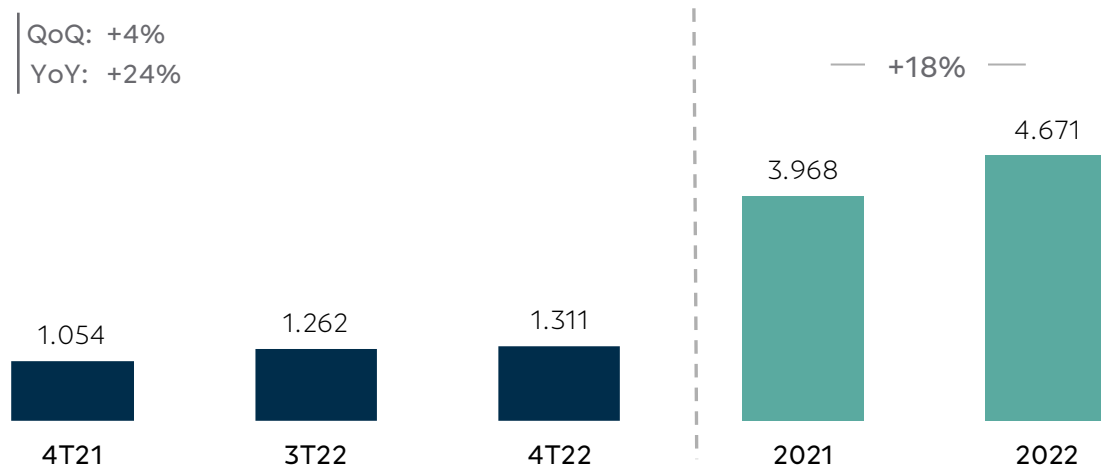
QoQ: +2%
YoY: +16%



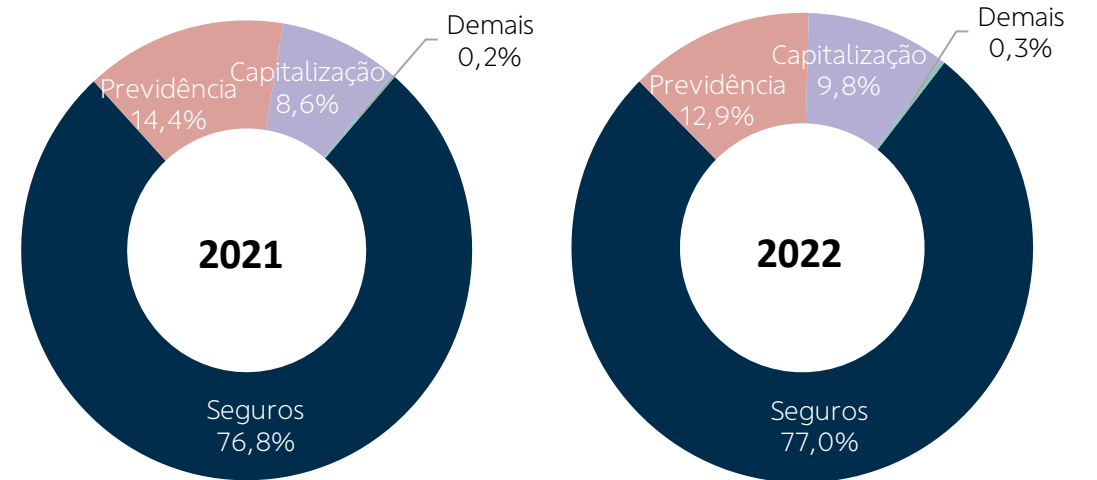
BB Corretora

Receita de Corretagem (R\$ milhões)

QoQ: +4%
YoY: +24%

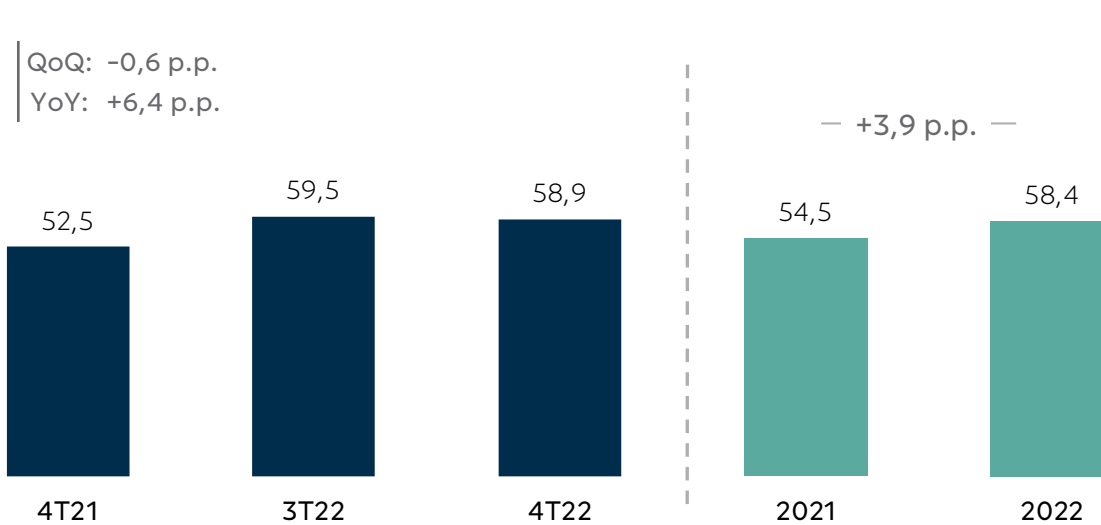


Composição da Receita



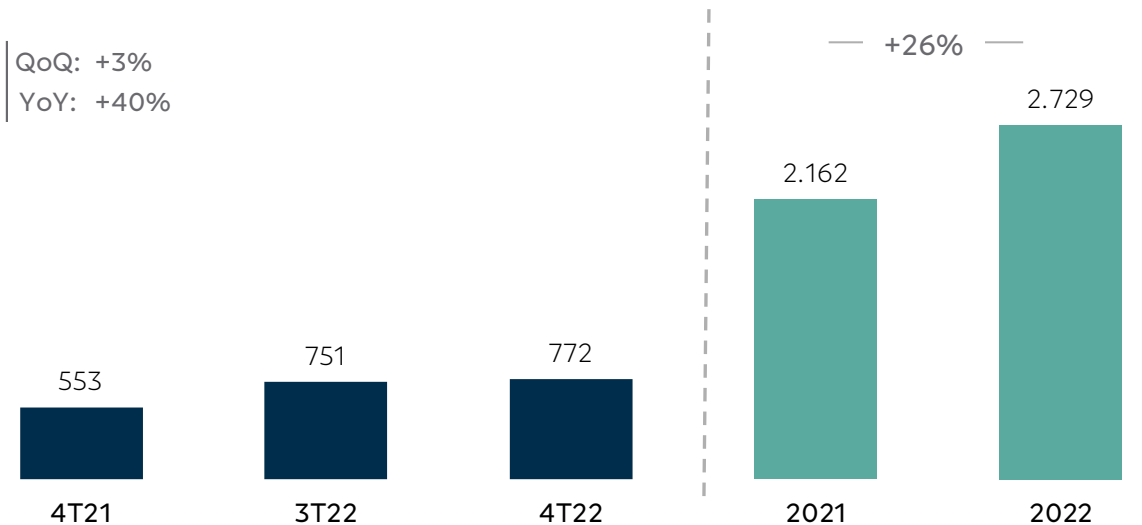
Margem Líquida (%)


QoQ: -0,6 p.p.
YoY: +6,4 p.p.



Lucro Líquido (R\$ milhões)

QoQ: +3%
YoY: +40%

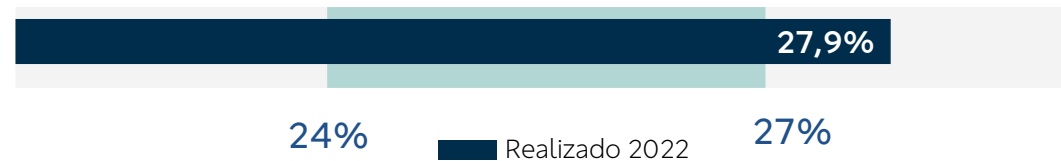




Guidance

Guidance 2022

Resultado operacional não decorrente de juros (ex-holding)¹



Prêmios emitidos da Brasilseg



Reservas de planos de previdência PGBL e VGBL da Brasilprev



1 – Somatório do resultado operacional não decorrente de juros das investidas Brasilseg, Brasilprev, Brasilcap, Brasil dental e BB Corretora, ponderado pelas participações acionárias detidas pela BB Seguridade em cada empresa, descontados quaisquer efeitos de eventos extraordinários.

Guidance 2023¹

Resultado operacional não decorrente de juros (ex-holding)²



Prêmios emitidos da Brasilseg



Reservas de planos de previdência PGBL e VGBL da Brasilprev



1 – Os indicadores não estão sensibilizados pela adoção do CPC 50 [IFRS 17] e deverão ter sua performance monitorada com base no acompanhamento gerencial divulgado pela companhia.

2 – Somatório do resultado operacional não decorrente de juros das investidas Brasilseg, Brasilprev, Brasilcap, Brasil dental e BB Corretora, ponderado pelas participações acionárias detidas pela BB Seguridade em cada empresa, descontados quaisquer efeitos de eventos extraordinários.

Contatos

**Proporcionar
tranquilidade
para as pessoas
hoje &
sempre**

Relações com Investidores
Rua Alexandre Dumas, 1671 – Térreo – Ala B
Chácara Santo Antônio – São Paulo – SP
CEP: 04717-903
Telefone: (11) 4297-0730
ri@bbseg.com.br



bbseguridaderi.com.br

