

Informativo Mensal | Dados Susep Novembro/2022



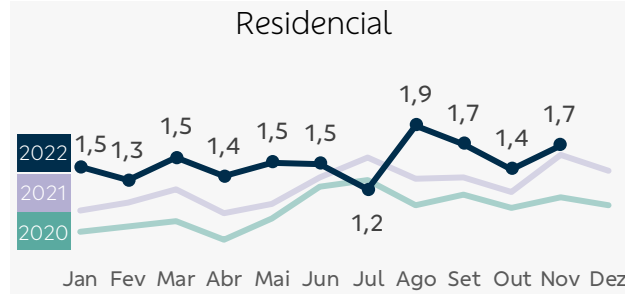
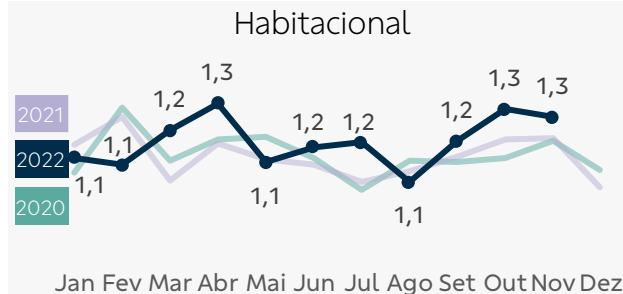
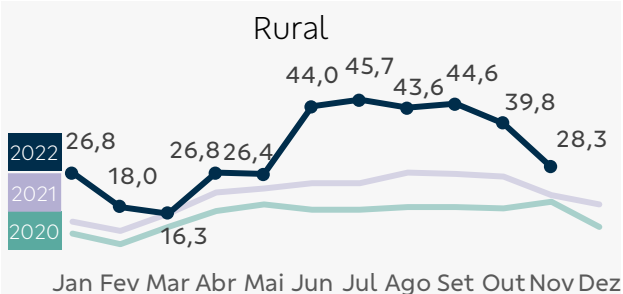
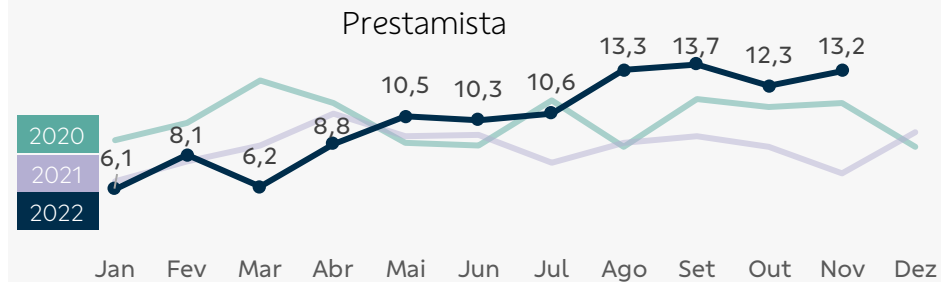
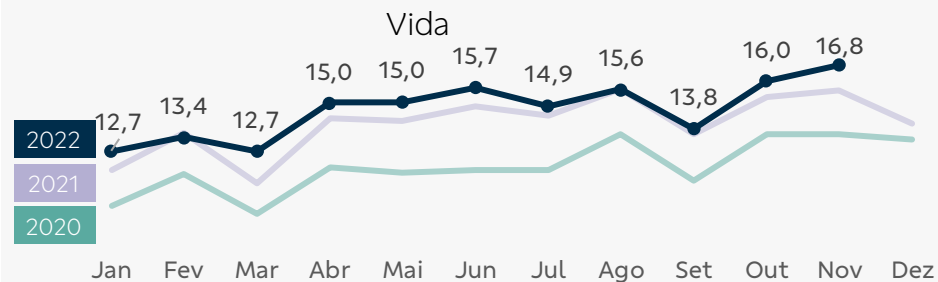
Prêmios emitidos por ramo | Visão Mensal

R\$ milhões	BB Seguridade		Mercado Ex-BBSE		
	Nov/22	Var. s/ Nov/21	Nov/22	Var. s/ Nov/21	
Vida	336	7,7%	2.170	11,3%	
Prestamista	265	88,8%	1.090	2,1%	
Habitacional	25	4,5%	477	13,1%	
Rural	566	34,9%	252	16,7%	
Residencial	33	6,1%	411	12,0%	
Empresarial	64	40,4%	967	7,4%	
Total¹	1.290	32,5%	7.166	12,7%	

Prêmios emitidos por ramo | Visão Acumulada

R\$ milhões	BB Seguridade		Mercado Ex-BBSE		
	11M22	Var. s/11M21	11M22	Var. s/11M21	
Vida	3.363	5,3%	23.282	14,8%	
Prestamista	2.355	21,1%	13.044	5,0%	
Habitacional	272	3,4%	4.957	13,3%	
Rural	7.538	53,5%	5.152	24,8%	
Residencial	345	20,7%	4.200	15,3%	
Empresarial	525	32,1%	10.528	14,1%	
Total¹	14.409	31,0%	80.775	15,5%	

Prêmio médio diário (R\$ milhões)



Destaques do mês

O prêmio emitido do seguro de **vida** cresceu 7,7% em comparação a novembro/21, alta explicada pelo aumento de vendas novas.

A emissão de prêmios do **prestamista** subiu 88,8% ante novembro/21, acelerando 7,7% em relação ao desempenho de outubro/22, tanto pelo crescimento das vendas como por melhora no nível de cancelamento.

Já os prêmios emitidos do segmento **rural** subiram 34,9%, desempenho explicado principalmente pelas altas de 59,7% e 29,4% no vida produtor rural e no penhor rural, respectivamente.

¹Considera os demais ramos (mais detalhes na página 3).

BB SEGUROS | Previdência

Desempenho Operacional Visão Mensal

R\$ bilhões	BB Seguridade		Mercado Ex-BBSE	
	Nov/22	Var. s/ Nov/21	Nov/22	Var. s/ Nov/21
Contribuições	4	2,4%	7	(8,0%)
Reservas	341	9,8%	858	14,3%

Desempenho Operacional Visão Acumulada

R\$ bilhões	BB Seguridade		Mercado Ex-BBSE	
	11M22	Var. s/11M21	11M22	Var. s/11M21
Contribuições	47	16,1%	91	10,2%
Reservas	341	9,8%	858	14,3%

BB SEGUROS | Capitalização

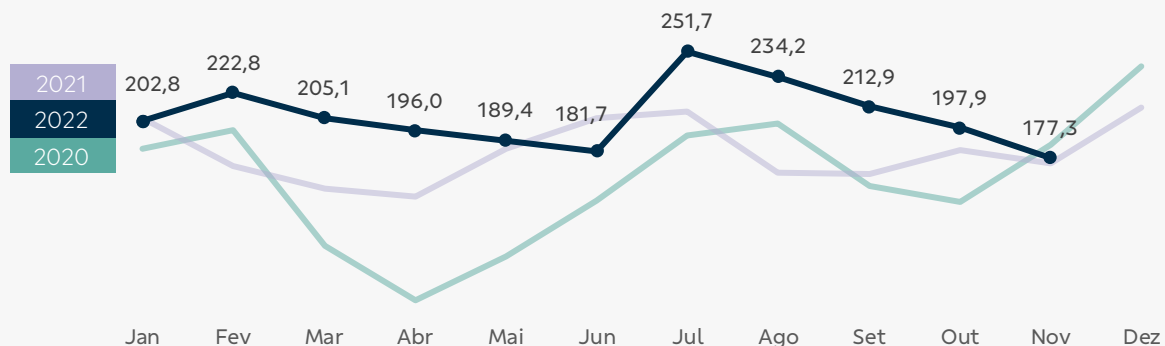
Desempenho Operacional Visão Mensal

R\$ milhões	BB Seguridade		Mercado Ex-BBSE	
	Nov/22	Var. s/ Nov/21	Nov/22	Var. s/ Nov/21
Arrecadação	624	68,8%	1.922	6,7%
Reservas técnicas	9.333	18,4%	27.462	8,4%

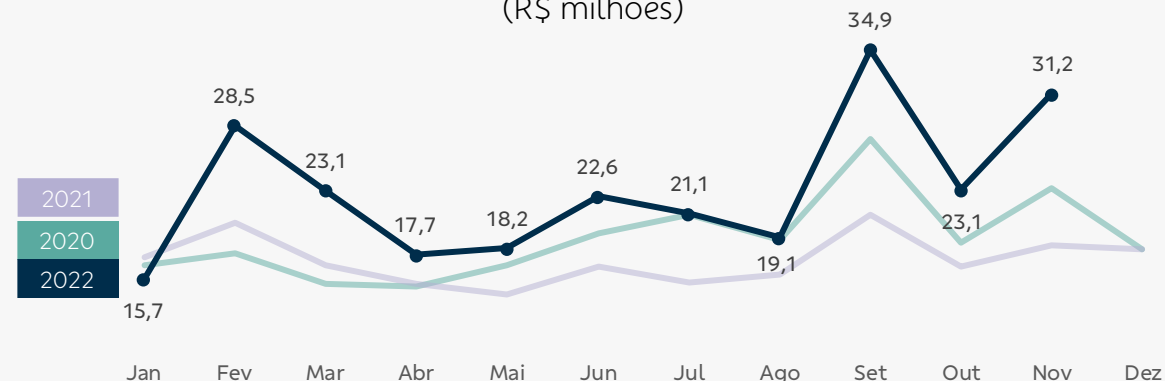
Desempenho Operacional Visão Acumulada

R\$ milhões	BB Seguridade		Mercado Ex-BBSE	
	11M22	Var. s/11M21	11M22	Var. s/11M21
Arrecadação	5.292	35,9%	20.634	12,8%
Reservas técnicas	9.333	18,4%	27.462	8,4%

Contribuição média diária (R\$ milhões)



Arrecadação média diária (R\$ milhões)



Em novembro, o volume de **contribuições** foi 2,4% superior ao mesmo mês de 2021, com evolução da quantidade de planos, tanto periódicos como esporádicos, e maior ticket médio dos planos periódicos.



O volume de **arrecadação** em novembro de 2022 cresceu 68,8% em relação a novembro de 2021, desempenho atribuído em grande parte ao aumento do ticket médio dos títulos de pagamento único.

Brasilseg

Nome da Empresa | Código:

Brasilseg Companhia de Seguros | 6785

Aliança do Brasil Seguros S.A. | 6211

Prêmios emitidos – Seguros | prêmios e sinistros

Acesso: <http://www2.susep.gov.br/menuestatistica/SES/principal.aspx> / Operações / Seguros: Prêmios e Sinistros

Código de ramos por Segmento:

Vida: 0929, 0936, 0969, 0980, 0981, 0982, 0984, 0990, 0991, 0993, 1329, 1336, 1369, 1380, 1381, 1384, 1390, 1391.

Prestamista: 0977, 1377.

Habitacional: 1061, 1065, 1066, 1068.

Rural:

Agrícola: 1101, 1102.

Penhor: 1162, 1163.

Vida produtor rural: 1109, 1198.

Demais: 1103, 1104, 1105, 1106, 1107, 1108, 1130, 1164.

Residencial: 0114, 0116.

Empresarial / massificados: 0111, 0112, 0115, 0118, 0141, 0171, 0378, 0457, 0627, 0658, 0711, 0739, 0740, 0743, 0745, 0746, 0747, 0748, 0749, 0750, 0819, 0859, 0860, 0870, 1279, 1602.

Demais: 0167, 0173, 0196, 0234, 0272, 0274, 0310, 0313, 0351, 0433, 0435, 0437, 0588, 0589, 0621, 0622, 0628, 0632, 0638, 0652, 0654, 0655, 0656, 0775, 0776, 1417, 1428, 1433, 1528, 1535, 1597, 1601, 1872, 2293.

Brasilprev

Nome da Empresa | Código:

Brasilprev Seguros e Previdência S.A. | 4707

Contribuições – Demonstrações Contábeis | DRE

Rendas de Contribuições e Prêmios (Planos de Aposentadoria)

Reservas – Demonstrações Contábeis | Passivo

Vida com Cobertura Por Sobrevivência + Provisões Técnicas Previdência Complementar

Acesso: <http://www2.susep.gov.br/menuestatistica/SES/principal.aspx> / Empresas / Seguradoras: Demonstrações Contábeis

Brasilcap

Nome da Empresa | Código:

Brasilcap Capitalização S.A. | 20141

Arrecadação – Demonstrações Contábeis | DRE

Arrecadação com Títulos de Capitalização – Devolução e Cancelamento de Títulos de Capitalização

Reservas – Demonstrações Contábeis | Passivo

Provisões Técnicas (Capitalização)

Acesso: <http://www2.susep.gov.br/menuestatistica/SES/principal.aspx> / Empresas / Capitalização: Demonstrações Contábeis

Disclaimer

Este relatório foi preparado pela BB Seguridade Participações S.A. e tem como objetivo fornecer um direcionamento em relação ao desempenho comercial mensal de suas empresas investidas, tendo como base exclusivamente os dados públicos disponibilizados pelo Sistema de Estatísticas da Superintendência de Seguros Privados – Susep, acessível em <http://www2.susep.gov.br/menuestatistica/SES/principal.aspx>.

Cabe ressaltar que os números constantes neste relatório são apurados no padrão contábil utilizado pela Susep, conhecido como Susep GAAP, e podem divergir daqueles divulgados no Relatório de Análise do Desempenho e nas Demonstrações Financeiras trimestrais da BB Seguridade, os quais adotam as normas e padrões internacionais de contabilidade (*International Financial Reporting Standards – IFRS*), emitidas pelo *International Accounting Standards Board (IASB)*.

Na produção deste relatório não foram segregados eventuais efeitos que possam ser considerados não recorrentes. Informações adicionais nesse sentido serão detalhadas exclusivamente no Relatório de Análise do Desempenho do trimestre.