

# Informativo Mensal | Dados Susep Janeiro/2024

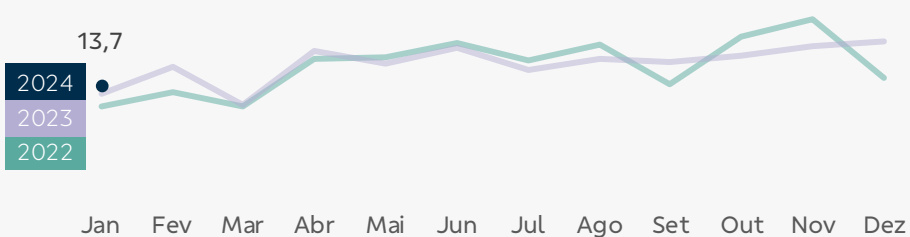


## Prêmios emitidos por ramo | Visão Mensal

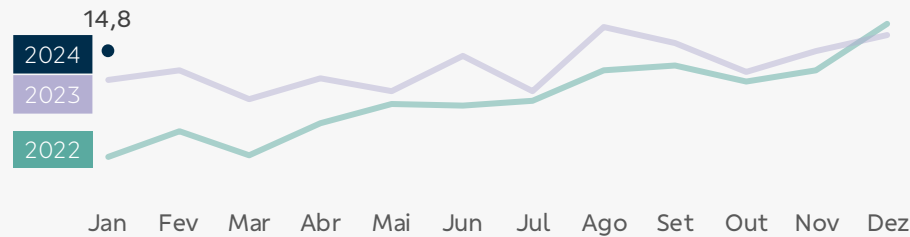
R\$ milhões	BB Seguridade		Mercado Ex-BBSE	
	Jan/24	Var. s/ Jan/23	Jan/24	Var. s/ Jan/23
Vida	301	2,9%	2.435	15,6%
Prestamista	327	18,9%	1.258	5,8%
Habitacional	28	11,5%	539	11,7%
Rural	737	(6,3%)	453	8,4%
Residencial	38	(5,5%)	541	38,5%
Empresarial	83	45,8%	1.113	5,2%
<b>Total<sup>1</sup></b>	<b>1.514</b>	<b>2,5%</b>	<b>8.553</b>	<b>10,0%</b>

## Prêmio médio diário (R\$ milhões)

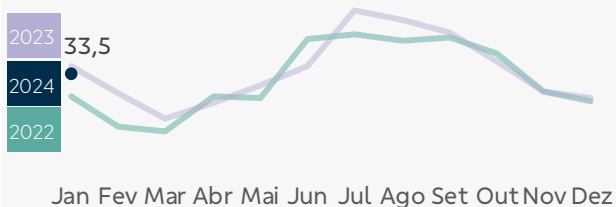
### Vida



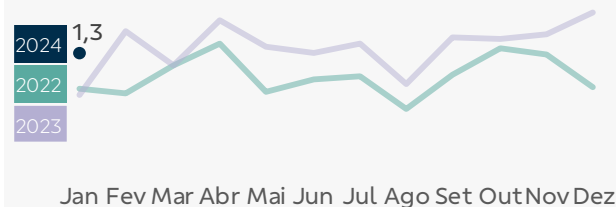
### Prestamista



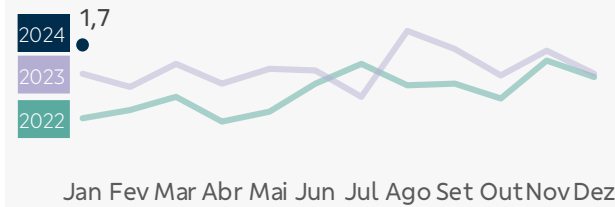
### Rural



### Habitacional



### Residencial



## Destaques

A emissão de prêmios do seguro de **vida** cresceu 2,9% ante o mesmo período de 2023, em função do maior ticket médio e melhora no cancelamento.

Já o seguro **prestamista** registrou incremento de 18,9% em prêmios emitidos no período, beneficiado pela melhora do índice de cancelamento.

Os prêmios emitidos do segmento **rural** recuaram 6,3%, com queda observada no seguro agrícola (-43,6%). No entanto, tal efeito foi parcialmente compensado pelo maior volume de emissões do penhor rural (+76,6%) e do vida produtor rural (+20,8%).

<sup>1</sup>Considera os demais ramos (mais detalhes na página 3).

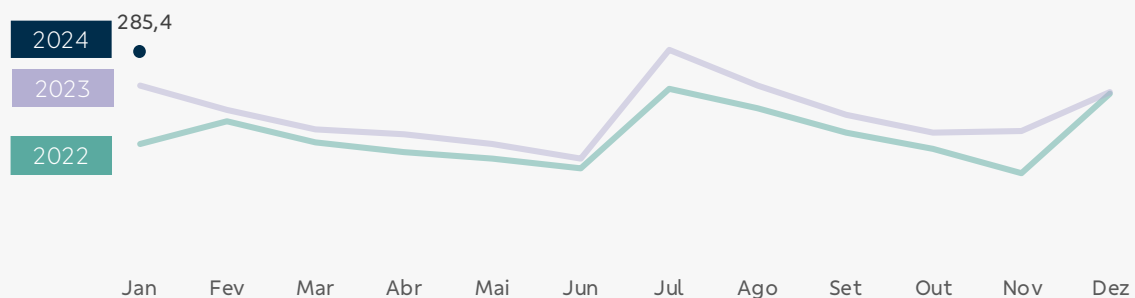
Desempenho Operacional

R\$ bilhões	BB Seguridade		Mercado ex-BBSE	
	Jan/24	Var. s/ Jan/23	Jan/24	Var. s/ Jan/23
Contribuições	6	12,0%	10	23,4%
Reservas	397	14,3%	1.007	15,0%

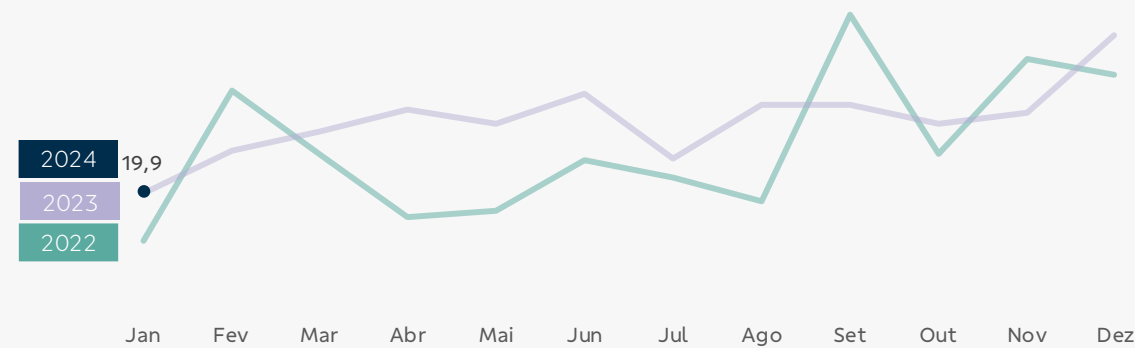
Desempenho Operacional

R\$ milhões	BB Seguridade		Mercado ex-BBSE	
	Jan/24	Var. s/ Jan/23	Jan/24	Var. s/ Jan/23
Arrecadação	438	0,7%	1.964	3,5%
Reservas técnicas	11.208	15,4%	28.090	1,3%

Contribuição média diária  
(R\$ milhões)



Arrecadação média diária  
(R\$ milhões)



Em janeiro, as **contribuições** cresceram 12,0% ante o mesmo mês de 2023, alcançando o segundo maior volume mensal da série histórica. O desempenho é atribuído tanto ao aumento do ticket médio como a expansão da quantidade de planos.



A **arrecadação** em janeiro de 2024 apresentou alta de 0,7% em relação a janeiro/23, devido ao maior ticket médio dos títulos de pagamento único, efeito parcialmente compensado pela retração na quantidade de títulos vendidos no mês.

## Brasilseg

### Nome da Empresa | Código:

Brasilseg Companhia de Seguros | 6785

Aliança do Brasil Seguros S.A. | 6211

### Prêmios emitidos – Seguros | prêmios e sinistros

Acesso: <http://www2.susep.gov.br/menuestatistica/SES/principal.aspx> / Operações / Seguros: Prêmios e Sinistros

### Código de ramos por Segmento:

**Vida:** 0929, 0936, 0969, 0980, 0981, 0982, 0984, 0990, 0991, 0993, 1329, 1336, 1369, 1380, 1381, 1384, 1390, 1391.

**Prestamista:** 0977, 1377.

**Habitacional:** 1061, 1065, 1066, 1068.

### Rural:

Agrícola: 1101, 1102.

Penhor: 1162, 1163.

Vida produtor rural: 1109, 1198.

Demais: 1103, 1104, 1105, 1106, 1107, 1108, 1130, 1164.

**Residencial:** 0114, 0116.

**Empresarial / massificados:** 0111, 0112, 0115, 0118, 0141, 0171, 0378, 0457, 0627,

0658, 0711, 0739, 0740, 0743, 0745, 0746, 0747, 0748, 0749, 0750, 0819, 0859,

0860, 0870, 1279, 1602.

**Demais:** 0167, 0173, 0196, 0234, 0272, 0274, 0310, 0313, 0351, 0433, 0435, 0437,

0588, 0589, 0621, 0622, 0628, 0632, 0638, 0652, 0654, 0655, 0656, 0775, 0776,

1417, 1428, 1433, 1528, 1535, 1597, 1601, 1872, 2293.

## Brasilprev

### Nome da Empresa | Código:

Brasilprev Seguros e Previdência S.A. | 4707

### Contribuições – Demonstrações Contábeis | DRE

Rendas de Contribuições e Prêmios (Planos de Aposentadoria)

### Reservas – Demonstrações Contábeis | Passivo

Vida com Cobertura Por Sobrevivência + Provisões Técnicas Previdência Complementar

Acesso: <http://www2.susep.gov.br/menuestatistica/SES/principal.aspx> / Empresas / Seguradoras: Demonstrações Contábeis

## Brasilcap

### Nome da Empresa | Código:

Brasilcap Capitalização S.A. | 20141

### Arrecadação – Demonstrações Contábeis | DRE

Arrecadação com Títulos de Capitalização – Devolução e Cancelamento de Títulos de Capitalização

### Reservas – Demonstrações Contábeis | Passivo

Provisões Técnicas (Capitalização)

Acesso: <http://www2.susep.gov.br/menuestatistica/SES/principal.aspx> / Empresas / Capitalização: Demonstrações Contábeis

## Disclaimer

Este relatório foi preparado pela BB Seguridade Participações S.A. e tem como objetivo fornecer um direcionamento em relação ao desempenho comercial mensal de suas empresas investidas, tendo como base exclusivamente os dados públicos disponibilizados pelo Sistema de Estatísticas da Superintendência de Seguros Privados – Susep, acessível em <http://www2.susep.gov.br/menuestatistica/SES/principal.aspx>.

Cabe ressaltar que os números constantes neste relatório são apurados no padrão contábil utilizado pela Susep, conhecido como Susep GAAP, e podem divergir daqueles divulgados no Relatório de Análise do Desempenho e nas Demonstrações Financeiras trimestrais da BB Seguridade, os quais adotam as normas e padrões internacionais de contabilidade (*International Financial Reporting Standards – IFRS*), emitidas pelo *International Accounting Standards Board (IASB)*.

Na produção deste relatório não foram segregados eventuais efeitos que possam ser considerados não recorrentes. Informações adicionais nesse sentido serão detalhadas exclusivamente no Relatório de Análise do Desempenho do trimestre.