

Informativo Mensal | Dados Susep Outubro/2024



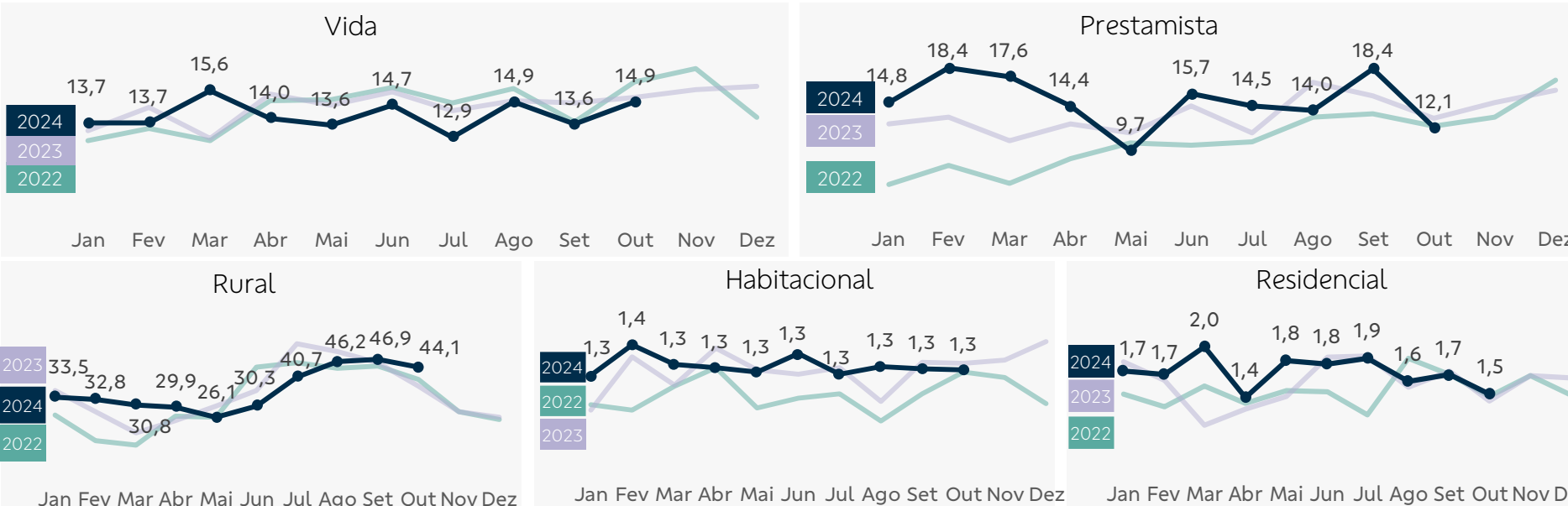
Prêmios emitidos por ramo | Visão Mensal

R\$ milhões	BB Seguridade		Mercado Ex-BBSE	
	Out/24	Var. s/ Out/23	Out/24	Var. s/ Out/23
Vida	342	7,7%	2.504	1,9%
Prestamista	279	1,2%	1.642	37,0%
Habitacional	29	7,5%	592	11,9%
Rural	1.013	28,9%	445	3,8%
Residencial	34	16,6%	575	13,1%
Empresarial	29	(54,8%)	1.309	27,9%
Total¹	1.728	15,2%	8.255	18,3%

Prêmios emitidos por ramo | Visão Acumulada

R\$ milhões	BB Seguridade		Mercado Ex-BBSE	
	10M24	Var. s/10M23	10M24	Var. s/10M23
Vida	3.014	(0,8%)	24.872	10,6%
Prestamista	3.169	14,9%	14.157	24,1%
Habitacional	276	4,7%	5.633	11,5%
Rural	7.738	2,0%	4.558	(3,9%)
Residencial	363	11,2%	5.352	21,4%
Empresarial	370	(39,2%)	11.638	16,4%
Total¹	14.951	2,4%	77.428	14,9%

Prêmio médio diário (R\$ milhões)



Destaques

A emissão de prêmios do seguro de **vida** cresceu 7,7% em relação a outubro/2023, em função do bom desempenho de vendas novas.

Já o seguro **prestamista** cresceu 1,2%. No mês de outubro/2024 foi contabilizado um ajuste de prêmios de cosseguro aceito, no montante de R\$27,0 milhões, que impactou negativamente. Desconsiderando esse efeito, o prêmio emitido do seguro prestamista teria crescido 11,0%.

Os prêmios emitidos do segmento **rural** expandiram 28,9%, em função do crescimento de 55,6% do seguro vida produtor rural, diante da ampliação do público-alvo e da importância segurada máxima, e da expansão de 47,3% do seguro penhor rural, pelo bom desempenho do produto penhor de animais e aumento do ticket médio. Por outro lado, o agrícola recuou 13,2%.

¹Considera os demais ramos (mais detalhes na página 3).

Desempenho Operacional Visão Mensal

R\$ bilhões	BB Seguridade		Mercado Ex-BBSE	
	Out/24	Var. s/ Out/23	Out/24	Var. s/ Out/23
Contribuições	5	1,1%	11	15,3%
Reservas	425	11,6%	1.109	15,1%

Desempenho Operacional Visão Acumulada

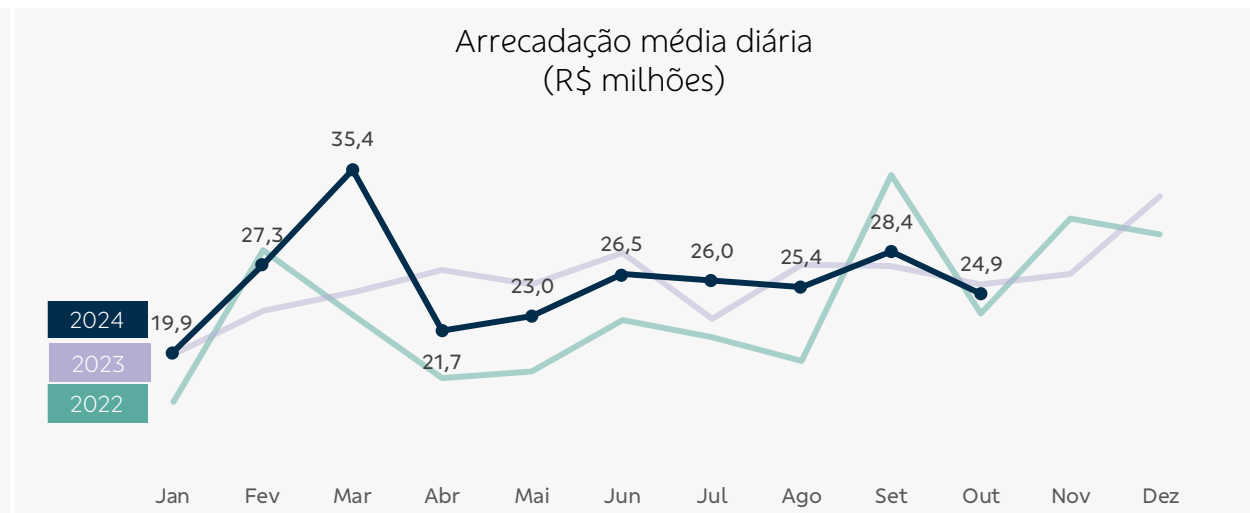
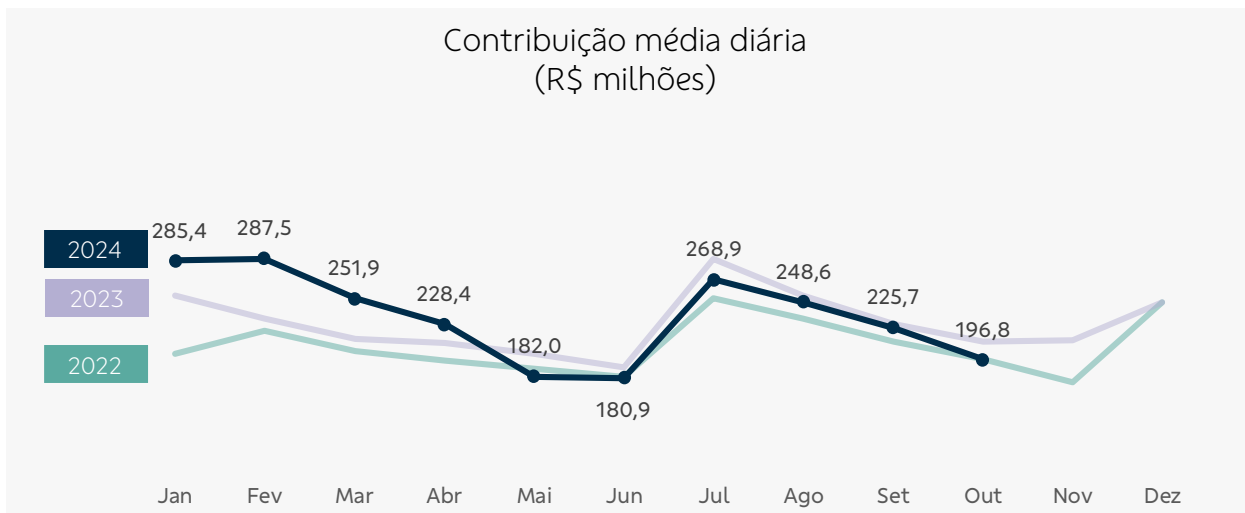

R\$ bilhões	BB Seguridade		Mercado Ex-BBSE	
	10M24	Var. s/10M23	10M24	Var. s/10M23
Contribuições	50	4,5%	111	24,3%
Reservas	425	11,6%	1.109	15,1%

Desempenho Operacional Visão Mensal


R\$ milhões	BB Seguridade		Mercado Ex-BBSE	
	Out/24	Var. s/ Out/23	Out/24	Var. s/ Out/23
Arrecadação	572	6,1%	2.295	5,9%
Reservas técnicas	11.070	(1,0%)	29.716	5,6%

Desempenho Operacional Visão Acumulada

R\$ milhões	BB Seguridade		Mercado Ex-BBSE	
	10M24	Var. s/10M23	10M24	Var. s/10M23
Arrecadação	5.479	4,3%	20.855	6,6%
Reservas técnicas	11.070	(1,0%)	29.716	5,6%

As **contribuições** cresceram 1,1% em relação a outubro de 2023, desempenho atribuído em grande parte ao aumento do ticket médio das contribuições periódicas.



A **arrecadação** em outubro de 2024 registrou alta de 6,1% no comparativo ao mesmo mês do ano anterior, em razão tanto da maior quantidade de títulos de pagamento único vendidos como da melhora do ticket médio dos títulos de pagamento mensal.

Brasilseg

Nome da Empresa | Código:

Brasilseg Companhia de Seguros | 6785

Aliança do Brasil Seguros S.A. | 6211

Prêmios emitidos – Seguros | prêmios e sinistros

Acesso: <http://www2.susep.gov.br/menuestatistica/SES/principal.aspx> / Operações / Seguros: Prêmios e Sinistros

Código de ramos por Segmento:

Vida: 0929, 0981, 0982, 0984, 0990, 0991, 0993, 0987, 1329, 1381, 1384, 1390, 1391.

Prestamista: 0977, 1377.

Habitacional: 1061, 1065, 1066, 1068.

Rural:

Agrícola: 1101, 1102.

Penhor: 1162, 1163.

Vida produtor rural: 1109, 1198.

Demais: 1103, 1104, 1105, 1106, 1107, 1108, 1130.

Residencial: 0114, 0116.

Empresarial / massificados: 0111, 0115, 0118, 0141, 0171, 0457, 0627, 0739, 0740, 0745, 0746, 0747, 0748, 0819, 0859, 0860, 0870, 1279, 1602.

Demais: 0167, 0196, 0351, 1601, 2293.

Brasilprev

Nome da Empresa | Código:

Brasilprev Seguros e Previdência S.A. | 4707

Contribuições – Demonstrações Contábeis | DRE

Rendas de Contribuições e Prêmios (Planos de Aposentadoria)

Reservas – Demonstrações Contábeis | Passivo

Vida com Cobertura Por Sobrevivência + Provisões Técnicas Previdência Complementar

Acesso: <http://www2.susep.gov.br/menuestatistica/SES/principal.aspx> / Empresas / Seguradoras: Demonstrações Contábeis

Brasilcap

Nome da Empresa | Código:

Brasilcap Capitalização S.A. | 20141

Arrecadação – Demonstrações Contábeis | DRE

Arrecadação com Títulos de Capitalização – Devolução e Cancelamento de Títulos de Capitalização

Reservas – Demonstrações Contábeis | Passivo

Provisões Técnicas (Capitalização)

Acesso: <http://www2.susep.gov.br/menuestatistica/SES/principal.aspx> / Empresas / Capitalização: Demonstrações Contábeis

Disclaimer

Este relatório foi preparado pela BB Seguridade Participações S.A. e tem como objetivo fornecer um direcionamento em relação ao desempenho comercial mensal de suas empresas investidas, tendo como base exclusivamente os dados públicos disponibilizados pelo Sistema de Estatísticas da Superintendência de Seguros Privados – Susep, acessível em <http://www2.susep.gov.br/menuestatistica/SES/principal.aspx>.

Cabe ressaltar que os números constantes neste relatório são apurados no padrão contábil utilizado pela Susep, conhecido como Susep GAAP, e podem divergir daqueles divulgados no Relatório de Análise do Desempenho e nas Demonstrações Financeiras trimestrais da BB Seguridade, os quais adotam as normas e padrões internacionais de contabilidade (*International Financial Reporting Standards – IFRS*), emitidas pelo *International Accounting Standards Board (IASB)*.

Na produção deste relatório não foram segregados eventuais efeitos que possam ser considerados não recorrentes. Informações adicionais nesse sentido serão detalhadas exclusivamente no Relatório de Análise do Desempenho do trimestre.