
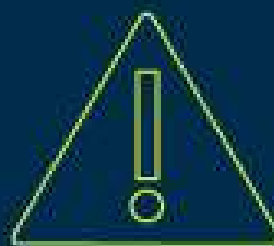
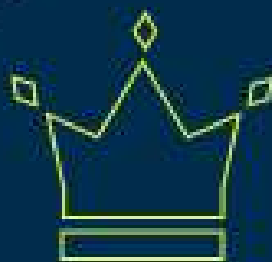


# Demonstrações Contábeis Intermediárias

BB Seguridade Participações S.A.

1º Trimestre 2022



## ÍNDICE

COMENTÁRIO DE DESEMPENHO .....	1
DEMONSTRAÇÃO DO RESULTADO.....	3
DEMONSTRAÇÃO DO RESULTADO ABRANGENTE .....	3
BALANÇO PATRIMONIAL .....	4
DEMONSTRAÇÃO DOS FLUXOS DE CAIXA.....	5
DEMONSTRAÇÃO DAS MUTAÇÕES DO PATRIMÔNIO LÍQUIDO .....	6
DEMONSTRAÇÃO DO VALOR ADICIONADO .....	6
NOTAS EXPLICATIVAS ÀS DEMONSTRAÇÕES CONTÁBEIS .....	7
1 – CONTEXTO OPERACIONAL.....	7
2 – AQUISIÇÕES, VENDAS E REESTRUTURAÇÕES SOCIETÁRIAS .....	7
3 – APRESENTAÇÃO DAS DEMONSTRAÇÕES CONTÁBEIS .....	8
4 – RESUMO DAS PRINCIPAIS PRÁTICAS CONTÁBEIS .....	9
5 – GERENCIAMENTO DE RISCOS.....	15
6 – INFORMAÇÕES POR SEGMENTO .....	19
7 – INVESTIMENTOS EM PARTICIPAÇÕES SOCIETÁRIAS .....	21
8 – RECEITAS DE COMISSÕES .....	29
9 – CUSTOS DOS SERVIÇOS PRESTADOS.....	30
10 – DESPESAS COM PESSOAL .....	30
11 – DESPESAS ADMINISTRATIVAS E COM VENDAS .....	30
12 – TRIBUTOS.....	30
13 – OUTRAS RECEITAS E DESPESAS .....	32
14 – RESULTADO FINANCEIRO.....	33
15 – CAIXA E EQUIVALENTES DE CAIXA.....	33
16 – INSTRUMENTOS FINANCEIROS.....	33
17 – DIVIDENDOS / JUROS SOBRE CAPITAL PRÓPRIO A RECEBER.....	34
18 – COMISSÕES A RECEBER .....	34
19 – ATIVO INTANGÍVEL.....	34
20 – OUTROS ATIVOS.....	35
21 – OBRIGAÇÕES SOCIETÁRIAS E ESTATUTÁRIAS .....	35
22 – PROVISÕES E PASSIVOS CONTINGENTES .....	35
23 – COMISSÕES A APROPRIAR .....	38
24 – OUTROS PASSIVOS.....	39
25 – PATRIMÔNIO LÍQUIDO .....	39
26 – PARTES RELACIONADAS.....	43

### RELATÓRIO DOS AUDITORES INDEPENDENTES

### DECLARAÇÃO DOS MEMBROS DA DIRETORIA EXECUTIVA SOBRE AS DEMONSTRAÇÕES FINANCEIRAS

### DECLARAÇÃO DOS MEMBROS DA DIRETORIA EXECUTIVA SOBRE O RELATÓRIO DOS AUDITORES INDEPENDENTES

### MEMBROS DA ADMINISTRAÇÃO

## COMENTÁRIO DE DESEMPENHO

## Senhores Acionistas,

A BB Seguridade Participações S.A. (“BB Seguridade” ou “Companhia”) apresentou lucro líquido de R\$1,2 bilhão no primeiro trimestre de 2022, o maior resultado da Companhia para um primeiro trimestre, com evolução de 20,7% em relação ao mesmo período de 2021.

O incremento de R\$202,4 milhões no lucro do período é explicado em grande parte por:

**Brasilprev (+R\$110,0 milhões):** impactado positivamente pelo maior resultado financeiro, decorrente do aumento do saldo médio de ativos rentáveis e da expansão da margem financeira, impulsionada pelo aumento da taxa Selic, por um menor impacto negativo de marcação a mercado e por uma menor taxa de atualização dos passivos. O resultado operacional cresceu 6,5%, suportado por maiores receitas com taxa de gestão;

**BB Corretora (+R\$68,9 milhões):** decorrente tanto do aumento das receitas de corretagem como da evolução do resultado financeiro;

**Brasilseg (+R\$17,5 milhões):** impulsionado pelo incremento do resultado financeiro, consequência da maior taxa média Selic, da alta nos índices de inflação e da expansão do saldo médio de ativos, e pelo crescimento dos prêmios ganhos retidos, que compensou o maior volume de sinistros avisados no seguro agrícola; e

**Brasilcap (+R\$3,2 milhões):** com alta da margem financeira, decorrente da maior taxa média Selic.

Tabela 1 – Demonstração do Resultado

	Controlador		Var. %
	1T22	1T21	
<b>Receitas de investimentos em participações societárias</b>	<b>1.179.084</b>	<b>971.349</b>	<b>21,4</b>
BB MAPFRE Participações S.A. (Brasilseg)	262.552	245.079	7,1
Brasilprev Seguros e Previdência S.A.	301.909	191.874	57,3
Brasilcap Capitalização S.A.	35.456	32.244	10,0
Brasildental Operadora de Planos Odontológicos S.A.	6.205	5.088	22,0
BB Corretora de Seguros e Administradora de Bens S.A.	575.304	506.371	13,6
Outros	(2.342)	(9.307)	(74,8)
<b>Outras receitas e despesas</b>	<b>(3.109)</b>	<b>(1.099)</b>	<b>182,9</b>
Despesas com pessoal	(3.306)	(2.777)	19,0
Despesas administrativas e com vendas	(632)	(541)	16,8
Despesas tributárias	(1.630)	(853)	91,1
Outras	2.459	3.072	(20,0)
<b>Resultado antes das receitas e despesas financeiras</b>	<b>1.175.975</b>	<b>970.250</b>	<b>21,2</b>
<b>Resultado financeiro</b>	<b>3.642</b>	<b>9.339</b>	<b>(61,0)</b>
Receitas financeiras	30.227	12.256	146,6
Despesas financeiras	(26.585)	(2.917)	811,4
<b>Resultado antes do imposto de renda e contribuição social</b>	<b>1.179.617</b>	<b>979.589</b>	<b>20,4</b>
Imposto de renda e contribuição social	(186)	(2.527)	(92,6)
<b>Lucro líquido</b>	<b>1.179.431</b>	<b>977.062</b>	<b>20,7</b>

No trimestre, as despesas gerais e administrativas da *holding* cresceram 182,9% em relação ao mesmo período de 2021, em razão de:

- maiores despesas com tributos sobre receitas financeiras, consequência da maior taxa média Selic no período;
- incremento das despesas com pessoal, em razão do dissídio coletivo ocorrido no mês de setembro de 2021, da reposição de vagas em aberto e de movimento de reestruturação da companhia a partir do 4T21 que reforçou áreas estratégicas como tecnologia, inteligência analítica, novos canais e inovação;
- maior volume de despesas registradas em “outras receitas e despesas operacionais”, uma vez que no trimestre houve queda nas receitas do programa de ADR Nível I, considerando a menor cotação do dólar no período. Adicionalmente, no 1T21 foi realizada a reversão de provisões judiciais após o encerramento de dois processos mediante a realização de acordos; e
- aumento na linha de despesas administrativas, em razão de maiores despesas com localização e funcionamento, processamento de dados e serviços de escrituração.

Já o resultado financeiro contraiu 61,0%, desempenho explicado em grande parte por maiores despesas com atualização monetária de dividendos a pagar relativos ao segundo semestre de 2021, considerando a maior taxa média Selic e o aumento do volume de dividendos em relação ao declarado para o mesmo período de 2020.

Para mais informações em relação ao desempenho da BB Seguridade, incluindo uma análise gerencial de suas investidas, consulte o documento Análise de Desempenho, disponível no site de RI, em [www.bbseguridaderi.com.br](http://www.bbseguridaderi.com.br), menu Informações Financeiras, opção Central de Resultados.

**RELACIONAMENTO COM AUDITORES**

Em consonância com a Instrução CVM nº 381/03, informamos que, para o primeiro trimestre de 2022, a BB Seguridade utilizou os serviços de auditoria independente da Deloitte Touche Tohmatsu Auditores Independentes (“Deloitte”), por meio de contrato firmado pelo seu controlador, o Banco do Brasil S.A.

Na contratação de serviços não relacionados à auditoria externa, a BB Seguridade adota procedimentos que se fundamentam na legislação aplicável e nos princípios internacionalmente aceitos que preservam a independência do auditor. Esses princípios consistem em: (i) o auditor não deve auditar o seu próprio trabalho; (ii) o auditor não deve atuar, gerencialmente, perante seu cliente; e (iii) o auditor não deve promover os interesses de seu cliente.

Durante o primeiro trimestre de 2022, houve atualização de preço e prorrogação de prazo do contrato de prestação de serviços de auditoria prestados pela Deloitte, celebrado pelo controlador da Companhia, o Banco do Brasil S.A.

Contratante	Datas do Contrato		Natureza do Serviço	Valor total dos honorários (R\$)
	Início	Fim		
Banco do Brasil S.A.	22/03/2019	22/03/2023	Serviços de auditoria contábil sobre as demonstrações contábeis do Conglomerado Banco do Brasil, elaboradas de acordo com as práticas contábeis adotadas no Brasil e com as normas internacionais de contabilidade (IFRS - international Financial Reporting Standards) e de outros serviços correlatos.	19.231.430,86

Em relação às empresas investidas da BB Seguridade, não houve alteração em decorrência de celebração, cancelamento ou modificação de contrato de prestação de serviços de auditoria prestados pela Deloitte.

## DEMONSTRAÇÃO DO RESULTADO

	Nota	R\$ mil (exceto lucro por ação)			
		Controlador		Consolidado	
		1º Trim/2022	1º Trim/2021	1º Trim/2022	1º Trim/2021
<b>Receitas Operacionais</b>		<b>1.179.084</b>	<b>971.349</b>	<b>1.511.308</b>	<b>1.290.766</b>
Resultado de investimentos em participações societárias	[7.b]	1.179.084	971.349	605.283	470.523
Receitas de comissões, líquidas	[8]	--	--	906.025	820.243
<b>Custos dos Serviços Prestados</b>	<b>[9]</b>	<b>--</b>	<b>--</b>	<b>(48.037)</b>	<b>(40.342)</b>
<b>Resultado Bruto</b>		<b>1.179.084</b>	<b>971.349</b>	<b>1.463.271</b>	<b>1.250.424</b>
<b>Outras Receitas e Despesas</b>		<b>(3.109)</b>	<b>(1.099)</b>	<b>(42.662)</b>	<b>(26.364)</b>
Despesas com pessoal	[10]	(3.306)	(2.777)	(16.390)	(14.227)
Despesas administrativas e com vendas	[11]	(632)	(541)	(5.878)	(3.371)
Despesas tributárias	[12.c]	(1.630)	(853)	(5.317)	(1.445)
Outras	[13]	2.459	3.072	(15.077)	(7.321)
<b>Resultado Antes das Receitas e Despesas Financeiras</b>		<b>1.175.975</b>	<b>970.250</b>	<b>1.420.609</b>	<b>1.224.060</b>
<b>Resultado Financeiro</b>	<b>[14]</b>	<b>3.642</b>	<b>9.339</b>	<b>58.142</b>	<b>18.315</b>
Receitas financeiras		30.227	12.256	85.950	21.303
Despesas financeiras		(26.585)	(2.917)	(27.808)	(2.988)
<b>Resultado Antes do Imposto de Renda e Contribuição Social</b>		<b>1.179.617</b>	<b>979.589</b>	<b>1.478.751</b>	<b>1.242.375</b>
<b>Imposto de Renda e Contribuição Social</b>	<b>[12.a]</b>	<b>(186)</b>	<b>(2.527)</b>	<b>(299.320)</b>	<b>(265.313)</b>
<b>Lucro Líquido do Período</b>		<b>1.179.431</b>	<b>977.062</b>	<b>1.179.431</b>	<b>977.062</b>
Número de ações	[25.a]	2.000.000.000	2.000.000.000	2.000.000.000	2.000.000.000
Número médio ponderado de ações (básico e diluído)	[25.c]	1.996.686.529	1.996.638.467	1.996.686.529	1.996.638.467
Lucro por ação (básico e diluído) (R\$)	[25.c]	0,59	0,49	0,59	0,49

As notas explicativas são parte integrante das demonstrações contábeis intermediárias.

## DEMONSTRAÇÃO DO RESULTADO ABRANGENTE

	Nota	R\$ mil			
		Controlador		Consolidado	
		1º Trim/2022	1º Trim/2021	1º Trim/2022	1º Trim/2021
<b>Lucro Líquido do Período</b>		<b>1.179.431</b>	<b>977.062</b>	<b>1.179.431</b>	<b>977.062</b>
<b>Participação no Resultado Abrangente de Investimentos em participações societárias</b>	<b>[09.a]</b>	<b>(15.832)</b>	<b>(202.483)</b>	<b>(15.832)</b>	<b>(202.483)</b>
Ganhos/(perdas) sobre ativos financeiros		(26.386)	(337.472)	(26.386)	(337.472)
Efeito fiscal		10.554	134.989	10.554	134.989
<b>Resultado Abrangente do Período</b>		<b>1.163.599</b>	<b>774.579</b>	<b>1.163.599</b>	<b>774.579</b>

As notas explicativas são parte integrante das demonstrações contábeis intermediárias.

**BALANÇO PATRIMONIAL**

R\$ mil

	Nota	Controlador		Consolidado	
		31.03.2022	31.12.2021	31.03.2022	31.12.2021
<b>Ativo Circulante</b>		<b>120.766</b>	<b>1.956.417</b>	<b>3.937.020</b>	<b>5.125.631</b>
Caixa e equivalentes de caixa	[15]	95.366	369.342	3.153.429	4.090.561
Dividendos/JCP a receber	[17]	--	1.572.428	--	1.648
Ativos por Impostos Correntes	[12.d]	12.333	1.928	25.707	1.928
Comissões a receber	[18]	--	--	749.027	1.026.158
Outros ativos	[20]	13.067	12.719	8.857	5.336
<b>Ativo Não Circulante</b>		<b>8.334.986</b>	<b>7.168.001</b>	<b>8.188.037</b>	<b>8.188.590</b>
Ativos financeiros mensurados ao valor justo por meio do resultado	[16.a]	15.989	14.011	15.989	14.011
Ativos por impostos correntes	[12.d]	70.202	68.332	90.623	84.337
Ativos por impostos diferidos	[12.e]	10	10	37.250	35.420
Comissões a receber	[18]	--	--	669.629	698.435
Investimentos em participações societárias	[7.b]	8.243.901	7.080.649	7.156.330	7.137.241
Intangível	[19]	4.849	4.959	4.849	4.959
Outros ativos	[20]	35	40	213.367	214.187
<b>Total do Ativo</b>		<b>8.455.752</b>	<b>9.124.418</b>	<b>12.125.057</b>	<b>13.314.221</b>
<b>Passivo Circulante</b>		<b>10.709</b>	<b>1.842.974</b>	<b>1.512.536</b>	<b>3.999.277</b>
Obrigações Societárias e Estatutárias	[21]	426	1.831.691	426	1.831.691
Provisões trabalhistas, fiscais e cíveis	[22]	--	--	5.073	4.996
Passivos por impostos correntes	[12.g]	65	444	255.364	762.519
Comissões a apropriar	[23]	--	--	966.613	1.172.483
Outros passivos	[24]	10.218	10.839	285.060	227.588
<b>Passivo Não Circulante</b>		<b>28</b>	<b>28</b>	<b>2.167.506</b>	<b>2.033.528</b>
Provisões trabalhistas, fiscais e cíveis	[22]	28	28	10.449	10.419
Passivos por impostos diferidos	[12.h]	--	--	228.565	228.565
Comissões a apropriar	[23]	--	--	1.928.492	1.794.544
<b>Total do Passivo</b>		<b>10.737</b>	<b>1.843.002</b>	<b>3.680.042</b>	<b>6.032.805</b>
<b>Patrimônio Líquido</b>		<b>8.445.015</b>	<b>7.281.416</b>	<b>8.445.015</b>	<b>7.281.416</b>
Capital social	[25.a]	3.396.767	3.396.767	3.396.767	3.396.767
Reservas de capital	[25.b]	1.508	1.508	1.508	1.508
Reservas de lucros	[25.b]	4.122.925	4.122.925	4.122.925	4.122.925
Ações em tesouraria	[25.g.4]	(81.320)	(81.320)	(81.320)	(81.320)
Outros resultados abrangentes acumulados	[25.e]	(174.296)	(158.464)	(174.296)	(158.464)
Lucros Acumulados		1.179.431	--	1.179.431	--
<b>Total do Patrimônio Líquido</b>		<b>8.445.015</b>	<b>7.281.416</b>	<b>8.445.015</b>	<b>7.281.416</b>
<b>Total do Passivo e Patrimônio Líquido</b>		<b>8.455.752</b>	<b>9.124.418</b>	<b>12.125.057</b>	<b>13.314.221</b>

As notas explicativas são parte integrante das demonstrações contábeis intermediárias.

**DEMONSTRAÇÃO DOS FLUXOS DE CAIXA**

R\$ mil

	Nota	Controlador		Consolidado	
		1º Trim/2022	1º Trim/2021	1º Trim/2022	1º Trim/2021
<b>Fluxos de Caixa Provenientes das Atividades Operacionais</b>					
<b>Lucro Líquido do Período</b>		<b>1.179.431</b>	<b>977.062</b>	<b>1.179.431</b>	<b>977.062</b>
<b>Ajustes ao Lucro:</b>					
Resultado de investimentos em participações societárias	[7.b]	(1.179.084)	(971.349)	(605.283)	(470.523)
Atualização monetária de dividendos e juros sobre capital próprio, líquida		3.639	(312)	25.745	2.623
Atualização monetária dos ativos financeiros ao custo amortizado		--	--	--	(2.287)
Outros ajustes		213	531	321	884
<b>Lucro Ajustado</b>		<b>4.199</b>	<b>5.932</b>	<b>600.214</b>	<b>507.759</b>
<b>Variações Patrimoniais:</b>					
Ativos financeiros mensurados ao valor justo por meio do resultado		(1.978)	(7.520)	(1.978)	(7.522)
Ativos por impostos correntes e diferidos		(12.275)	1.241	(31.895)	380
Comissões a receber		--	--	305.937	412.630
Outros ativos		(343)	(87)	(2.702)	(3.792)
Comissões a apropriar		--	--	(71.922)	12.767
Passivos por impostos correntes e diferidos		(379)	30	(507.156)	(455.584)
Outros passivos		(619)	(1.294)	57.472	49.599
<b>Caixa Gerado Pelas/(Consumido Nas) Atividades Operacionais</b>		<b>(11.395)</b>	<b>(1.698)</b>	<b>347.970</b>	<b>516.237</b>
<b>Fluxos De Caixa Provenientes das Atividades de Investimento</b>					
Resgates de ativos financeiros mensurados ao custo amortizado		--	--	--	149.831
Dividendos recebidos	[7.b]	1.594.533	1.063.213	572.012	271.614
Outras		(103)	--	(103)	--
<b>Caixa Gerado Pelas/(Consumido Nas) Atividades de Investimento</b>		<b>1.594.430</b>	<b>1.063.213</b>	<b>571.909</b>	<b>421.445</b>
<b>Fluxos De Caixa Provenientes das Atividades de Financiamento</b>					
Dividendos pagos		(1.857.011)	(950.625)	(1.857.011)	(950.625)
<b>Caixa Gerado Pelas/(Consumido Nas) Atividades de Financiamento</b>		<b>(1.857.011)</b>	<b>(950.625)</b>	<b>(1.857.011)</b>	<b>(950.625)</b>
<b>Varição Líquida de Caixa e Equivalentes de Caixa</b>					
Início do período	[15]	369.342	208.893	4.090.561	2.195.445
Fim do período	[15]	95.366	319.783	3.153.429	2.182.502
<b>Aumento/(Redução) de Caixa e Equivalentes de Caixa</b>		<b>(273.976)</b>	<b>110.890</b>	<b>(937.132)</b>	<b>(12.943)</b>
<b>Informações Complementares das Operações</b>					
Imposto de Renda pago no período		(322)	(423)	(556.411)	(500.158)
Contribuição Social paga no período		(108)	(400)	(227.344)	(188.676)
<b>Total dos Tributos Pagos</b>		<b>(430)</b>	<b>(823)</b>	<b>(783.755)</b>	<b>(688.834)</b>

As notas explicativas são parte integrante das demonstrações contábeis intermediárias.

**DEMONSTRAÇÃO DAS MUTAÇÕES DO PATRIMÔNIO LÍQUIDO**

Evento	Nota	Capital Social	Reservas de Capital	Reservas de Lucros		Ações em Tesouraria	Outros Resultados Abrangentes Acumulados	Lucros ou Prejuízos Acumulados	R\$ mil
				Reserva Legal	Reservas Estatutárias				Total
<b>Saldos em 31.12.2020</b>		<b>3.396.767</b>	<b>1.588</b>	<b>679.354</b>	<b>2.381.602</b>	<b>(82.588)</b>	<b>12.882</b>	--	<b>6.389.605</b>
Transações com pagamento baseado em ações		--	(12)	--	--	549	--	--	537
Outros resultados abrangentes		--	--	--	--	--	(202.483)	--	(202.483)
Dividendos prescritos		--	--	--	--	--	--	24	24
<b>Lucro Líquido do Período</b>	<b>[25.c]</b>	--	--	--	--	--	--	<b>977.062</b>	<b>977.062</b>
<b>Saldos em 31.03.2021</b>		<b>3.396.767</b>	<b>1.576</b>	<b>679.354</b>	<b>2.381.602</b>	<b>(82.039)</b>	<b>(189.601)</b>	<b>977.086</b>	<b>7.164.745</b>
<b>Mutações do período</b>		--	<b>(12)</b>	--	--	<b>549</b>	<b>(202.483)</b>	<b>977.086</b>	<b>775.140</b>
<b>Saldos em 31.12.2021</b>		<b>3.396.767</b>	<b>1.508</b>	<b>679.354</b>	<b>3.443.571</b>	<b>(81.320)</b>	<b>(158.464)</b>	--	<b>7.281.416</b>
Outros resultados abrangentes	[7.b]	--	--	--	--	--	(15.832)	--	(15.832)
<b>Lucro Líquido do Período</b>	<b>[25.c]</b>	--	--	--	--	--	--	<b>1.179.431</b>	<b>1.179.431</b>
<b>Saldos em 31.03.2022</b>		<b>3.396.767</b>	<b>1.508</b>	<b>679.354</b>	<b>3.443.571</b>	<b>(81.320)</b>	<b>(174.296)</b>	<b>1.179.431</b>	<b>8.445.015</b>
<b>Mutações do período</b>		--	--	--	--	--	<b>(15.832)</b>	<b>1.179.431</b>	<b>1.163.599</b>

As notas explicativas são parte integrante das demonstrações contábeis intermediárias.



**DEMONSTRAÇÃO DO VALOR ADICIONADO**

R\$ mil

	Nota	Controlador		Consolidado	
		1º Trim/2022	1º Trim/2021	1º Trim/2022	1º Trim/2021
<b>Receitas</b>		<b>2.567</b>	<b>3.103</b>	<b>1.028.618</b>	<b>932.570</b>
Receitas de comissões	[8]	--	--	1.025.026	928.113
Outras receitas	[13]	2.567	3.103	3.592	4.457
<b>Insumos Adquiridos de Terceiros</b>		<b>(705)</b>	<b>(541)</b>	<b>(72.284)</b>	<b>(55.233)</b>
Despesas administrativas e com vendas	[11]	(632)	(541)	(5.878)	(3.371)
Custos dos serviços prestados	[9]	--	--	(48.037)	(40.342)
Outras	[13]	(73)	--	(18.369)	(11.520)
<b>Valor Adicionado Bruto</b>		<b>1.862</b>	<b>2.562</b>	<b>956.334</b>	<b>877.337</b>
Depreciação e amortização	[13]	(35)	(31)	(299)	(257)
<b>Valor Adicionado Líquido Produzido pela Entidade</b>		<b>1.827</b>	<b>2.531</b>	<b>956.035</b>	<b>877.080</b>
<b>Valor Adicionado Recebido em Transferência</b>		<b>1.209.311</b>	<b>983.605</b>	<b>691.233</b>	<b>491.826</b>
Resultado de investimentos em participações societárias	[7.b]	1.179.084	971.349	605.283	470.523
Receitas financeiras	[14]	30.227	12.256	85.950	21.303
<b>Valor Adicionado Total a Distribuir</b>		<b>1.211.138</b>	<b>986.136</b>	<b>1.647.268</b>	<b>1.368.906</b>
<b>Distribuição do Valor Adicionado</b>		<b>1.211.138</b>	<b>986.136</b>	<b>1.647.268</b>	<b>1.368.906</b>
Pessoal	[10]	3.306	2.777	16.390	14.227
Impostos, taxas e contribuições		1.816	3.380	423.639	374.629
Despesas financeiras	[14]	26.585	2.917	27.808	2.988
Lucros retidos no período		1.179.431	977.062	1.179.431	977.062

As notas explicativas são parte integrante das demonstrações contábeis intermediárias.

## NOTAS EXPLICATIVAS ÀS DEMONSTRAÇÕES CONTÁBEIS

### 1 – CONTEXTO OPERACIONAL

A BB Seguridade Participações S.A. (“BB Seguridade” ou “Companhia”) é uma empresa de participações (*holding*) controlada pelo Banco do Brasil S.A., constituída em 20 de dezembro de 2012, e que atua em negócios de seguridade. É uma sociedade anônima de capital aberto e tem suas ações negociadas no segmento Novo Mercado da B3 S.A. - Brasil, Bolsa, Balcão, sob o código “BBSE3”, e seus ADRs (*American Depositary Receipts*) no mercado de balcão dos Estados Unidos da América (*Over-the-Counter*) sob o código “BBSEY”.

Está inscrita no CNPJ sob o nº 17.344.597/0001-94 e sediada no Setor de Autarquias Norte, Quadra 05, Lote B, Torre Sul, 3º Andar, Edifício Banco do Brasil, Asa Norte, Brasília, Distrito Federal, Brasil.

Tem por objeto social participar em sociedades seguradoras, de capitalização, entidades abertas de previdência complementar e planos privados de assistência à saúde, bem como em outras sociedades cujo objeto social seja a corretagem e a viabilização de negócios envolvendo empresas de seguros dos ramos elementares, de vida, saúde, capitalização, previdência e administração de bens.

A BB Seguridade possui, dentre suas participações societárias, duas subsidiárias integrais, BB Seguros Participações S.A. (“BB Seguros”) e BB Corretora de Seguros e Administradora de Bens S.A. (“BB Corretora”), estrutura societária que forma o Grupo BB Seguridade (“Grupo”).

Tais participações estão, atualmente, organizadas em dois segmentos: negócios de risco e acumulação, que operam produtos de seguros, previdência aberta, capitalização e planos de assistência odontológica por meio da BB Seguros com parceiros privados; e negócios de distribuição, que comercializa seguros, previdência aberta, títulos de capitalização e planos privados de assistência odontológica, por meio da BB Corretora, além de investida que atua na distribuição de produtos de seguridade por meio de canais digitais.

Nos negócios de risco e acumulação o Grupo atua por meio de participações nas empresas BB Mapfre, Brasilprev, Brasilcap e Brasildental, investidas diretas da BB Seguros, e indiretamente nas empresas Brasilseg e Aliança do Brasil Seguros, controladas da BB Mapfre. Já nos negócios de distribuição, a BB Corretora detém participação na investida Ciclic.

Contando com a rede de distribuição do Banco do Brasil como o principal canal de comercialização de uma carteira completa de produtos com a intermediação de uma corretora própria, a BB Seguridade ocupa hoje posição de destaque no mercado em todos os segmentos em que está presente.

Em fevereiro de 2022, foi aprovada a nova estrutura organizacional da BB Seguridade, para sustentar a execução da estratégia de longo prazo da Companhia, fortalecendo investimentos em tecnologia, inteligência analítica, negócios e inovação, marketing e novos canais.

Com a evolução do cenário de pandemia, a BB Seguridade concluiu o retorno gradual ao trabalho presencial dos colaboradores em dezembro de 2021. Atualmente, as atividades continuam presenciais nos escritórios de Brasília e São Paulo, assim como o reforço das ações corporativas e apoio à saúde mental e atividade física.

Ressalta-se que os modelos de trabalho adotados seguem sem registro de falhas atípicas ou deficiências em sistemas, processos ou controles da Companhia.

O monitoramento dos possíveis riscos inerentes à pandemia que possam afetar a Companhia, a logística e os colaboradores e clientes estão abordados na Nota Explicativa 5 - GERENCIAMENTO DE RISCOS. Entendemos que a BB Seguridade detém a força de trabalho adequada e a liquidez necessária para superar eventuais efeitos adversos da pandemia.

### 2 – AQUISIÇÕES, VENDAS E REESTRUTURAÇÕES SOCIETÁRIAS

#### a) Brasilprev Seguros e Previdência S.A.

Em consonância com o Comunicado ao Mercado divulgado pela BB Seguridade Participações S.A. em 15 de junho de 2021, a Brasilprev realizou, em 7 de junho de 2021, a emissão de 550.000 debêntures subordinadas, não conversíveis em ações, com valor nominal unitário de R\$ 1.000,00, perfazendo o montante total de R\$ 550.000.000,00. A emissão não alterou a participação detida pela BB Seguros Participações S.A. no capital total da Brasilprev e os recursos captados foram utilizados para a cobertura de seu Capital Mínimo Requerido.

No dia 25 de junho de 2021, a Assembleia Geral da Brasilprev se reuniu, extraordinariamente, para aprovar um novo aumento do capital social da Brasilprev, em R\$ 599.999.556,89, mediante emissão de 191.211 novas ações ordinárias e 191.211 novas ações preferenciais, com preço de emissão de R\$ 1.568,95 cada uma, calculado com base no Patrimônio Líquido da Brasilprev em 31 de maio de 2021. Anteriormente, em 22 de junho de 2021, a BB Seguridade Participações

S.A. já havia divulgado Fato Relevante ao mercado, informando a aprovação deste reforço de capital pelo seu Conselho de Administração.

A BB Seguros Participações S.A. subscreveu 95.586 ações ordinárias e 191.211 ações preferenciais, equivalentes a R\$ 449.969.073,22, enquanto a PFG do Brasil Ltda. subscreveu 95.625 ações ordinárias, equivalentes a R\$ 150.030.483,67, integralizadas em moeda corrente nacional em 28 de junho de 2021. Não houve mudança nos percentuais de participação da BB Seguros no capital social da Brasilprev.

O capital social da Brasilprev, totalmente subscrito, passou a ser de R\$ 3.529.257.256,17, totalmente integralizados, dividido em 3.517.874 ações, das quais 1.758.937 são ações ordinárias e 1.758.937 são ações preferenciais, distribuídas entre as acionistas na seguinte proporção:

Acionistas	Ações ON		Ações PN		Total	
	Quantidade	%	Quantidade	%	Quantidade	%
BB Seguros	879.293	49,990	1.758.937	100,000	2.638.230	74,995
PFG	879.644	50,010	--	--	879.644	25,005
<b>Total</b>	<b>1.758.937</b>	<b>100,000</b>	<b>1.758.937</b>	<b>100,000</b>	<b>3.517.874</b>	<b>100,000</b>

#### b) Brasilcap Capitalização S.A.

Em 31 de março de 2021, foi aprovado, em Assembleia Geral Extraordinária da Brasilcap, o aumento do capital social da companhia, de R\$ 231.264.117,06 para R\$ 254.392.710,76, representando um aumento de R\$ 23.128.593,70, mediante a capitalização das reservas de lucros excedentes ao limite legal, sem modificação do número de ações.

Em 31 de dezembro de 2021, foi aprovado, em Assembleia Geral Extraordinária da Brasilcap, o aumento de capital social da companhia, de R\$ 254.392.710,76 para R\$ 354.398.110,76, mediante a emissão de 76.340.000 ações preferenciais, nominativas e sem valor nominal, pelo preço de emissão de R\$ 1,31 por ação, fixado conforme previsto no parágrafo 1º, do artigo 170, da Lei das S.A., totalizando um aumento de capital no valor de R\$ 100.005.400,00, capitalizados via créditos decorrentes dos Instrumentos Particulares de Adiantamento para Futuro Aumento de Capital (AFAC), celebrados em 22 de dezembro de 2021 entre a Brasilcap e os acionistas BB Seguros Participações S.A., Icatu Seguros S.A. e Companhia de Seguros Aliança da Bahia.

A BB Seguros Participações S.A. subscreveu e integralizou, na proporção de sua atual participação acionária, 50.888.244 ações preferenciais, equivalentes a R\$ 66.663.599,64; a Icatu Seguros S.A. subscreveu e integralizou 12.725.878 ações preferenciais, equivalentes a R\$ 16.670.900,18; a Companhia de Seguros Aliança da Bahia subscreveu e integralizou 12.085.282 ações preferenciais, equivalentes a R\$ 15.831.719,42. Além disso, mediante a capitalização dos créditos decorrentes do AFAC, a Icatu Seguros S.A. subscreveu e integralizou 328.568 ações preferenciais, equivalentes a R\$ 430.424,08 e a Companhia de Seguros Aliança da Bahia subscreveu e integralizou 312.028 ações preferenciais, equivalentes a R\$ 408.756,68, sob a condição de os demais acionistas minoritários da Brasilcap não exercerem seu direito de preferência. A emissão manteve inalterada a participação detida pela BB Seguros Participações S.A. no capital total da Brasilcap.

Considerando que os acionistas minoritários não exerceram seu direito de preferência dentro do prazo permitido, a BB Seguros, em virtude dos termos acordados por meio do Instrumento de Compromisso de Subscrição e Outras Avenças, iniciou os procedimentos necessários para aquisição das ações preferenciais, que deverão ser concluídos até 26 de dezembro de 2022, visando equalizar a proporção acionária detida pelos acionistas majoritários antes do aporte.

Nesse sentido, o capital social da Brasilcap, totalmente subscrito e integralizado, passará a ser de R\$ 354.398.110,76, dividido em 216.010.804 ações ordinárias, nominativas e sem valor nominal, e em 184.329.196 ações preferenciais, nominativas e sem valor nominal.

### 3 – APRESENTAÇÃO DAS DEMONSTRAÇÕES CONTÁBEIS

#### a) Declaração de Conformidade

As demonstrações contábeis intermediárias consolidadas foram elaboradas e estão sendo apresentadas em conformidade com as Normas Internacionais de Relatório Financeiro (IFRS), emitidas pelo *International Accounting Standards Board* (IASB) e com as práticas contábeis adotadas no Brasil.

As demonstrações contábeis intermediárias individuais foram elaboradas e estão sendo apresentadas em conformidade com as práticas contábeis adotadas no Brasil, que compreendem as diretrizes emanadas da Lei das Sociedades por Ações e os pronunciamentos do Comitê de Pronunciamentos Contábeis (CPC), aprovados pelo Conselho Federal de Contabilidade (CFC).

Todas as informações relevantes próprias das demonstrações contábeis intermediárias individuais e consolidadas estão evidenciadas e correspondem as utilizadas pela Administração na sua gestão.

Estas demonstrações contábeis intermediárias individuais e consolidadas foram aprovadas e autorizadas para divulgação pelo Conselho de Administração em 06.05.2022.

#### b) Continuidade

A Administração avaliou a capacidade da BB Seguridade continuar operando normalmente e está convencida de que ela possui recursos para dar continuidade a seus negócios no futuro. Adicionalmente, a Administração não tem conhecimento de nenhuma incerteza material que possa gerar dúvidas significativas sobre a sua capacidade de continuar operando. Assim, estas demonstrações contábeis intermediárias individuais e consolidadas foram preparadas com base no pressuposto de continuidade operacional.

#### c) Bases de Mensuração dos Ativos e dos Passivos

Estas demonstrações contábeis intermediárias individuais e consolidadas foram preparadas utilizando o custo histórico como base de mensuração, exceto para ativos financeiros mensurados ao valor justo por meio do resultado.

#### d) Moeda Funcional e de Apresentação

As demonstrações contábeis da BB Seguridade, para fins de moeda funcional e de apresentação, são apresentadas em Reais (R\$).

#### e) Base de Consolidação

As demonstrações contábeis da BB Seguridade incluem a consolidação dos ativos e passivos da BB Seguridade e das suas controladas, conforme descrito no quadro a seguir:

Empresa	Atividade	País de Constituição	% Participação Total	
			31.03.2022	31.12.2021
BB Seguros	Holding	Brasil	100%	100%
BB Corretora	Corretora	Brasil	100%	100%

Os saldos e transações intragrupo, assim como eventuais receitas ou despesas não realizadas nas transações entre as companhias do consolidado, são eliminados na preparação das demonstrações contábeis consolidadas.

#### f) Sazonalidade das Operações

A BB Seguridade e suas empresas controladas consideram a natureza de suas transações como não cíclicas e não sazonais, levando em consideração suas atividades exercidas. Conseqüentemente, não foram fornecidas divulgações específicas nestas notas explicativas.

#### g) Principais Julgamentos e Estimativas Contábeis

A preparação das demonstrações contábeis em conformidade com as práticas contábeis adotadas no Brasil e com as IFRS requer que a Administração faça julgamentos e estimativas que afetam os valores reconhecidos de ativos, passivos, receitas e despesas. As estimativas e pressupostos adotados são analisados em uma base contínua, sendo as revisões realizadas reconhecidas no exercício em que a estimativa é reavaliada, com efeitos prospectivos. Ressalta-se que os resultados realizados podem ser diferentes das estimativas.

Considerando que, em muitas situações, existem alternativas ao tratamento contábil, os resultados divulgados poderiam ser distintos, caso um tratamento diferente fosse escolhido. A Administração considera que as escolhas são apropriadas e que as demonstrações contábeis apresentam, de forma adequada, a posição financeira da BB Seguridade e o resultado das suas operações, em todos os aspectos materialmente relevantes.

Os ativos e os passivos significativos sujeitos a essas estimativas e premissas abrangem itens como valor justo de instrumentos financeiros, redução ao valor recuperável (imparidade) de ativos financeiros e não financeiros, reconhecimento e avaliação de impostos diferidos e provisões e passivos contingentes.

## 4 – RESUMO DAS PRINCIPAIS PRÁTICAS CONTÁBEIS

Práticas contábeis são os princípios, as bases, as convenções e as regras específicas aplicados pela BB Seguridade na elaboração e na apresentação de demonstrações contábeis. A BB Seguridade aplicou as práticas contábeis descritas nesta nota explicativa de maneira consistente a todos os exercícios apresentados nestas demonstrações contábeis.

As práticas contábeis utilizadas na preparação destas demonstrações contábeis intermediárias equivalem àquelas aplicadas às demonstrações contábeis anuais referentes ao exercício encerrado em 31.12.2021.

## a) Reconhecimento de Receitas e Despesas

As receitas e despesas são reconhecidas pelo regime de competência e são reportadas nas demonstrações contábeis dos períodos a que se referem. Receitas são aumentos nos ativos, ou reduções nos passivos, que resultam em aumentos no patrimônio líquido, exceto aqueles referentes a contribuições de detentores de direitos sobre o patrimônio.

Esse conceito geral é aplicado para as principais receitas geradas pelas atividades da BB Seguridade e suas investidas, a saber:

**a.1) Receita de investimentos em participações societárias** – As receitas oriundas da aplicação do método da equivalência patrimonial para avaliação dos investimentos em participações societárias são reconhecidas na proporção da participação acionária detida pela BB Seguridade nos resultados gerados pelas investidas, de acordo com o CPC 18 (R2) [IAS 28] - Investimento em Coligada, em Controlada e em Empreendimento Controlado em Conjunto.

**a.2) Receita de comissões** – As receitas de comissões são reconhecidas *pro rata* dia quando o seu valor, os seus custos associados e o estágio de conclusão da transação puderem ser mensurados de forma confiável e quando for provável que os benefícios econômicos associados à transação serão realizados, de acordo com o CPC 47 [IFRS15] - Receita de Contrato com Cliente.

Para o reconhecimento da receita, a BB Seguridade utiliza o conceito de um modelo de cinco etapas para determinar quando reconhecer a receita: (i) identificação do contrato; (ii) identificação das obrigações de desempenho; (iii) determinação do preço da transação; (iv) alocação do preço da transação; e (v) reconhecimento da receita.

As receitas de comissões são reconhecidas quando (ou à medida que) a entidade satisfizer a obrigação de desempenho ao transferir o bem ou serviço (ou seja, um ativo) prometido ao cliente. As receitas de comissões são provenientes dos segmentos de seguros de pessoas, ramos elementares, planos de previdência, capitalização e de saúde. Essas receitas são reconhecidas ao longo do tempo (produtos com vigência definida), em que a obrigação de desempenho é diluída de forma linear ao longo da vigência do produto/seguro, ou em momento específico (produtos mensais), em que a obrigação de desempenho ocorre mensalmente, conforme as características dos produtos.

Em casos de devolução de prêmios aos segurados, a corretora restitui à seguradora a comissão (seguros anuais) recebida na proporção do valor devolvido ou não recebido pela seguradora em função do período restante da apólice.

Para os seguros cujo fim da vigência não é objetivamente definido (seguros mensais), o pagamento mensal das contraprestações é determinante para a continuidade da vigência das apólices, não cabendo, em geral, devolução de comissões.

Para o acompanhamento e controle das comissões de corretagem, a BB Seguridade utiliza o sistema ERP (*Enterprise Resource Planning*), que possui módulo específico para as corretagens, denominado Motor de Cálculo. Tal módulo tem como objetivo receber de forma padronizada todas as informações necessárias das empresas investidas e do Banco do Brasil, permitindo automatizar as análises quantitativas e qualitativas dos processos de operações de vendas e operações de contas a receber dos produtos de seguridade, possibilitando maior controle e conciliação dos valores de corretagem, além de permitir a contabilização de forma automática. Os produtos da Brasilseg, Brasilcap, Brasilprev, Brasilental e Mapfre Seguros Gerais já estão implementados nessa ferramenta.

**a.3) Receitas e despesas financeiras** – As receitas e despesas financeiras de instrumentos financeiros decorrentes dos ativos e passivos que rendem e pagam atualização monetária e/ou juros, assim como os valores referentes à atualização a valor justo, são reconhecidas no resultado do exercício de acordo com o regime de competência, utilizando-se o método da taxa efetiva de juros, de acordo com o CPC 48 [IFRS 9] – Instrumentos Financeiros.

No caso dos instrumentos avaliados ao valor justo por meio do resultado (conforme alínea c.3 a seguir), a determinação do valor justo é efetuada conforme descrito na alínea c.4.

## b) Caixa e Equivalentes de Caixa

Caixa e equivalentes de caixa estão representados por disponibilidades em moeda nacional, aplicações em fundo de curto prazo, aplicações em operações compromissadas, com alta liquidez e risco insignificante de mudança de valor, com prazo de vencimento igual ou inferior a 90 dias.

## c) Instrumentos Financeiros

Os instrumentos financeiros são classificados em função do modelo de negócios e as características contratuais dos fluxos de caixas dos instrumentos de acordo com o CPC 48 [IFRS 9] – Instrumentos Financeiros.

Os instrumentos financeiros são mensurados inicialmente ao valor justo acrescido do custo da transação, exceto nos casos em que os ativos e passivos financeiros são registrados ao valor justo por meio do resultado.

Os ativos e passivos financeiros podem ser classificados em uma das categorias: (i) instrumento financeiro mensurado ao valor justo por meio do resultado; (ii) instrumento financeiro mensurado ao custo amortizado; e (iii) instrumento financeiro mensurado ao valor justo por meio de outros resultados abrangentes.

Os principais instrumentos financeiros da BB Seguridade e suas controladas são títulos e valores mobiliários custodiados, principalmente, no Banco do Brasil (fundos de investimentos e operações compromissadas). No período de reporte, o uso de instrumentos derivativos pela BB Seguridade é realizado de forma indireta, tendo em vista que os fundos de investimentos, dentro de suas respectivas políticas de investimentos, podem fazer uso desses instrumentos derivativos.

A BB Seguridade, por meio da BB Seguros, possui participações em empresas seguradoras, para as quais não é aplicado o CPC 48 [IFRS 9]. Quando há divergência na prática contábil das empresas investidas, faz-se necessário ajustar as práticas contábeis para uniformização. Porém, a Revisão de Pronunciamentos Técnicos nº 12/2017, do CPC, permitiu, em função de isenção para as seguradoras, que a Companhia aplique o referido pronunciamento técnico sem necessidade de uniformização em relação a estas investidas (até 1º de janeiro de 2023).

**c.1) Custo Amortizado** – Classificam-se nesta categoria os ativos financeiros mantidos (i) com o objetivo de recebimento de seu fluxo de caixa contratual e não para venda com realização de lucros ou prejuízos; e (ii) cujos termos contratuais dão origem, em datas especificadas, a fluxos de caixa que constituam, exclusivamente, pagamentos de principal e juros sobre o valor do principal em aberto.

As letras financeiras são reconhecidas como ativos financeiros mensurados ao custo amortizado. As atualizações e juros desses ativos são reconhecidos no resultado do exercício em receita ou despesa financeira, dependendo do resultado obtido.

**c.2) Valor Justo por meio de Outros Resultados Abrangentes (VJORA)** – Classificam-se nesta categoria os ativos financeiros mantidos (i) tanto para o recebimento de seu fluxo de caixa contratual quanto para a venda com realização de lucros ou prejuízos e (ii) cujos termos contratuais dão origem, em datas especificadas, a fluxos de caixa que constituam, exclusivamente, pagamentos de principal e juros sobre o valor do principal em aberto.

Para o período, a BB Seguridade não possuía ativos financeiros classificados nessa categoria.

**c.3) Valor Justo por meio do Resultado (VJR)** – São classificados nessa categoria os ativos financeiros que não sejam mensurados ao custo amortizado ou ao valor justo por meio de outros resultados abrangentes.

Os fundos de investimentos e as operações compromissadas são reconhecidas como ativos financeiros mensurados ao valor justo por meio do resultado.

**c.4) Determinação do Valor Justo** – Valor justo é o preço que seria recebido pela venda de um ativo ou seria pago pela transferência de um passivo em uma transação não forçada entre participantes do mercado na data da mensuração.

O valor justo de instrumentos financeiros negociados em mercados ativos na data-base do balanço é baseado no preço de mercado cotado ou na cotação do preço de balcão (preço de venda para posições compradas ou preço de compra para posições vendidas), sem nenhuma dedução de custo de transação.

Nas situações em que não existe um preço de mercado para um determinado instrumento financeiro, o seu valor justo é estimado com base em métodos de avaliação comumente utilizados nos mercados financeiros, adequados às características específicas do instrumento e que capturam os diversos riscos aos quais está exposto. Métodos de valoração incluem: o método do fluxo de caixa descontado, comparação a instrumentos financeiros semelhantes para os quais existe um mercado com preços observáveis, modelo de precificação de opções, modelos de crédito e outros modelos de valoração conhecidos.

Os modelos internos de precificação podem envolver algum nível de estimativa e julgamento da Administração cuja intensidade dependerá, entre outros fatores, da complexidade do instrumento financeiro.

**c.5) Passivos financeiros** – Um instrumento é classificado como passivo financeiro quando existe uma obrigação contratual de que sua liquidação seja efetuada mediante a entrega de dinheiro ou de outro ativo financeiro, independentemente de sua forma legal. Passivos financeiros incluem dívidas emitidas de curto e de longo prazo que são inicialmente mensurados ao valor justo, que é o valor recebido líquido dos custos incorridos na transação e, subsequentemente, ao custo amortizado.

#### **d) Baixa de Ativos Financeiros e de Passivos Financeiros**

**d.1) Ativos financeiros** – Um ativo financeiro é baixado quando: (i) os direitos contratuais relativos aos respectivos fluxos de caixa expirarem; (ii) transferir para terceiros a maioria dos riscos e benefícios associados ao ativo; ou (iii) quando o controle sobre o ativo é transferido, mesmo tendo retido parte dos riscos e benefícios associados à sua detenção.

Os direitos e obrigações retidos na transferência são reconhecidos separadamente como ativos e como passivos, quando apropriado. Se o controle sobre o ativo é retido, continua-se a reconhecê-lo na extensão de sua evolução contínua, que é determinado pela extensão em que ele permanece exposto a mudanças no valor do ativo transferido.

**d.2) Passivos financeiros** – Um passivo financeiro é baixado quando a respectiva obrigação é eliminada, cancelada ou prescrita. Se um passivo financeiro existente é substituído por outro do mesmo credor em termos substancialmente diferentes, ou os termos do passivo existente são substancialmente modificados, tal modificação é tratada como uma baixa

do passivo original e o reconhecimento de um novo passivo, e a diferença entre os respectivos valores contábeis é reconhecida no resultado.

#### e) Redução ao Valor Recuperável de Ativos Financeiros – Imparidade

Para a redução ao valor recuperável de ativos financeiros (imparidade), o CPC 48 [IFRS 9] – Instrumentos Financeiros considera as perdas de crédito esperadas, que são uma estimativa ponderada por probabilidade de perdas de crédito (ou seja, valor presente de todos os déficits de caixa) ao longo da vida esperada do instrumento financeiro.

O déficit de caixa é a diferença entre os fluxos de caixa devidos à entidade de acordo com o contrato e os fluxos de caixa que a entidade espera receber. Como as perdas de crédito esperadas consideram o valor e a época dos pagamentos, a perda de crédito ocorre mesmo se a entidade espera ser paga integralmente, mas depois do vencimento estipulado pelo contrato.

Para a redução ao valor recuperável das comissões a receber foi utilizado a abordagem simplificada permitida pelo CPC 48 [IFRS 9] para recebíveis comerciais em que o reconhecimento das perdas de crédito esperadas segue o modelo para a vida inteira do instrumento.

Anualmente, ou sempre que houver indicação de que o ativo financeiro possa estar desvalorizado, é avaliado, na BB Seguridade, se há alguma evidência objetiva de redução ao valor recuperável de seus ativos financeiros, de acordo com o CPC 48 [IFRS 9] – Instrumentos Financeiros.

No período, não houve perdas por desvalorização dos ativos financeiros da BB Seguridade.

#### f) Ágio e Outros Ativos Intangíveis

O ágio gerado na aquisição de investimentos em participações societárias é contabilizado considerando a avaliação ao valor justo dos ativos identificáveis e dos passivos assumidos da adquirida na data-base da aquisição e, em conformidade com as normas aplicáveis, não é amortizado. No entanto, ele é testado, no mínimo anualmente, para fins de redução ao valor recuperável. Após o reconhecimento inicial, o ágio é mensurado ao custo menos qualquer perda por redução ao valor recuperável acumulada.

Os ativos intangíveis são reconhecidos separadamente do ágio quando são separáveis ou surgem de direitos contratuais ou outros direitos legais, o seu valor justo pode ser mensurado de forma confiável e é provável que os benefícios econômicos futuros esperados sejam transferidos para a BB Seguridade. O custo dos ativos intangíveis adquiridos em uma combinação de negócios é o seu valor justo na data de aquisição. Os ativos intangíveis adquiridos independentemente são inicialmente mensurados ao custo.

A vida útil dos ativos intangíveis é considerada definida ou indefinida. Ativos intangíveis de vida útil definida são amortizados ao longo de sua vida econômica. São registrados inicialmente ao custo, deduzido da amortização acumulada e das perdas por redução ao valor recuperável. Ativos intangíveis de vida útil indefinida são registrados ao custo menos qualquer perda por redução ao valor recuperável.

O período e método de amortização de um ativo intangível com vida útil definida são revisados no mínimo anualmente. Alterações na vida útil esperada ou proporção de uso esperado dos benefícios futuros incorporados ao ativo são reconhecidas via alteração do período ou método de amortização, quando apropriado, e tratados como alterações em estimativas contábeis.

Os custos incorridos relacionados com a aquisição, produção e desenvolvimento de *softwares* são capitalizados e registrados como ativos intangíveis. Gastos realizados na fase de pesquisa são registrados em despesa.

A despesa de amortização de ativos intangíveis com vida útil definida e as perdas por redução ao valor recuperável são reconhecidas no resultado do período na linha “Outras” da Demonstração do Resultado.

#### g) Redução ao Valor Recuperável de Ativos Não Financeiros – Imparidade

Anualmente, ou sempre que houver indicação de que o ativo possa estar desvalorizado, avalia-se, com base em fontes internas e externas de informação, se há alguma indicação de que um ativo não financeiro possa estar com problemas de recuperabilidade. Se houver essa indicação, o valor recuperável do ativo é estimado. O valor recuperável do ativo é o maior entre o seu valor justo menos os custos para vendê-lo ou o seu valor em uso.

Independentemente de haver qualquer indicação de redução no valor recuperável, é efetuado, anualmente, o teste de imparidade de um ativo intangível de vida útil indefinida, incluindo o ágio adquirido em uma combinação de negócios, ou de um ativo intangível ainda não disponível para o uso. Esse teste pode ser realizado em qualquer época durante um período anual, desde que seja realizado na mesma época a cada ano.

Na hipótese de o valor recuperável do ativo ser menor que o seu valor contábil, o valor contábil do ativo é reduzido ao seu valor recuperável por meio do registro de uma perda por imparidade, cuja contrapartida é reconhecida no resultado do período em que ocorrer, em outras despesas/receitas operacionais.

Avalia-se ainda, anualmente, se há qualquer indicação de que uma perda por redução ao valor recuperável reconhecida em exercícios anteriores para um ativo, exceto os ativos de vida útil indefinida, pode não mais existir ou pode ter diminuído. Se houver essa indicação, o valor recuperável desse ativo é estimado. A reversão de uma perda por redução ao valor recuperável de um ativo será reconhecida imediatamente no resultado do exercício, como retificadora do saldo de outras despesas/receitas operacionais.

No período, não houve perdas por desvalorização de ativos não financeiros da BB Seguridade.

#### h) Investimentos em Participações Societárias

De acordo com o método da equivalência patrimonial, o investimento é mensurado inicialmente ao custo e, posteriormente, ajustado pelo reconhecimento da parte do investidor nas alterações dos ativos líquidos da investida. Além disso, deve constar no resultado do exercício do investidor a parcela que lhe couber nos resultados gerados pela investida, conforme CPC 18 (R2) [IAS 28] - Investimento em Coligada, em Controlada e em Empreendimento Controlado em Conjunto.

Nas situações em que as investidas utilizam práticas contábeis diferentes em eventos e transações de mesma natureza em circunstâncias semelhantes, efetua-se os ajustes necessários para adequar as demonstrações contábeis das investidas às práticas contábeis adotadas pela investidora.

#### i) Provisões, Passivos Contingentes e Obrigações Legais

O reconhecimento, a mensuração e a divulgação dos passivos contingentes e obrigações legais são efetuados de acordo com os critérios definidos no CPC 25 [IAS 37] – Provisões, Passivos Contingentes e Ativos Contingentes.

As provisões relativas aos processos judiciais e administrativos são reconhecidas nas demonstrações contábeis quando, com base na análise de assessores jurídicos e da Administração, for considerado provável o risco de perda de uma ação judicial ou administrativa, com uma provável saída de recursos para a liquidação das obrigações e quando os montantes envolvidos forem mensuráveis com suficiente segurança, sendo quantificados quando da citação/notificação judicial e revisadas mensalmente de forma individualizada, assim considerados os processos relativos às causas não usuais ou cujo valor seja relevante sob a análise de assessores jurídicos, tendo em vista o valor indenizatório pretendido.

Os passivos contingentes classificados como perdas possíveis não são reconhecidos contabilmente, devendo ser apenas divulgados nas notas explicativas, e os classificados como remotos não requerem provisão e divulgação.

As obrigações legais fiscais são derivadas de obrigações tributárias previstas na legislação, independentemente da probabilidade de sucesso de processos judiciais em andamento e têm os seus montantes reconhecidos integralmente nas demonstrações contábeis.

#### j) Tributos

Os tributos são apurados com base nas alíquotas demonstradas no quadro a seguir:

Tributos	31.03.2022	31.12.2021
Imposto de Renda Pessoa Jurídica (IRPJ) <sup>(1)</sup>	25%	25%
Contribuição Social sobre o Lucro Líquido (CSLL)	9%	9%
Contribuição ao PIS/Pasep	1,65%	1,65%
Contribuição para o Financiamento da Seguridade Social (Cofins)	7,60%	7,60%
Contribuição ao PIS/Pasep <sup>(2)</sup>	0,65%	0,65%
Contribuição para o Financiamento da Seguridade Social (Cofins) <sup>(2)</sup>	4%	4%
Imposto sobre Serviços de Qualquer Natureza (ISS) <sup>(3)</sup>	Até 5%	Até 5%

(1) Inclui alíquota básica (15%) e adicional (10%)

(2) Alíquota incidente sobre aplicações financeiras.

(3) Aplicada apenas à BB Corretora.

Os ativos fiscais diferidos (créditos tributários) e os passivos fiscais diferidos são constituídos pela aplicação das alíquotas vigentes dos tributos sobre suas respectivas bases. Para constituição, manutenção e baixa dos ativos fiscais diferidos são observados os critérios estabelecidos pelo CPC 32 [IAS 12] – Tributos sobre o Lucro, e estão suportadas por estudo de capacidade de realização.

#### k) Divulgação por Segmentos

O CPC 22 [IFRS 8] – Informações por Segmento requer a divulgação de informações financeiras de segmentos operacionais da entidade baseadas nas divulgações internas que são utilizadas pela Administração para alocar recursos e para avaliar a sua performance financeira e econômica.

#### l) Juros Sobre o Capital Próprio e Dividendos

As companhias brasileiras podem atribuir uma despesa nominal de juros, dedutível para fins fiscais, sobre o seu capital próprio. O valor dos juros sobre o capital próprio é considerado como um dividendo e, quando aplicável, apresentado nessas demonstrações contábeis consolidadas como uma redução direta no patrimônio líquido.



De acordo com a política de dividendos, a BB Seguridade distribui aos acionistas como dividendo obrigatório parcela correspondente a, no mínimo, 25% do lucro líquido ajustado com as deduções e acréscimos previstos no art. 202 da Lei 6.404/76, que são reconhecidos como um passivo e deduzidos do patrimônio líquido quando da destinação do resultado do período.

No período, não houve reconhecimento e pagamento de juros sobre capital próprio.

#### m) Lucro por Ação

A divulgação do lucro por ação é efetuada de acordo com os critérios definidos no CPC 41 [IAS 33] – Resultado por Ação. O lucro por ação da BB Seguridade foi calculado dividindo-se o lucro líquido atribuível aos acionistas pelo número de ações ordinárias totais, excluídas as ações em tesouraria. A BB Seguridade não tem instrumentos de opções, bônus de subscrição ou seus equivalentes que deem ao seu titular direito de adquirir ações. Assim, o lucro básico e o diluído por ação são equivalentes.

#### n) Arrendamentos

O reconhecimento, a mensuração e a divulgação dos arrendamentos são efetuados de acordo com os critérios definidos no CPC 06 (R2) [IFRS 16] – Arrendamentos. A BB Seguridade e suas controladas não possuem operações de arrendamentos significativas.

As operações de arrendamentos estão presentes nas empresas seguradoras e operadoras de saúde nas quais a BB Seguridade detém participações. Para as seguradoras, a Superintendência de Seguros Privados (Susep) aprovou, por meio da Circular nº 615, de setembro de 2020, a adoção do CPC 06 (R2) [IFRS 16] – Arrendamentos, com início de vigência a partir de 1º de janeiro de 2021. Para as operadoras de saúde, a Agência Nacional de Saúde Suplementar (ANS) aprovou, por meio da Resolução Normativa nº 472, de setembro de 2021, a adoção da referida norma a partir de 1º de janeiro de 2022.

Quando há divergência na prática contábil adotada pela investidora em relação às empresas participadas, fazem-se necessários procedimentos de ajustes para fins de uniformização. Considerando as atuais operações de arrendamento das participadas, foram realizados os devidos ajustes nos investimentos para uniformização das práticas.

As companhias Brasilseg, Aliança do Brasil Seguros, Brasilprev e Brasilcap (a partir de 1º de janeiro de 2021) e Brasildental (a partir de 1º de janeiro de 2022) passaram a adotar o CPC 06 (R2) [IFRS 16] – Arrendamentos, não havendo, a partir de então, qualquer divergência de prática contábil relacionada ao tratamento dos arrendamentos, restando apenas o saldo de diferença de prática de períodos anteriores à adoção ao CPC, evidenciados na Nota 07 – Investimentos em Participações Societárias.

#### o) Melhorias às IFRS e Pronunciamentos Recentemente Emitidos

Melhorias às IFRS são emendas emitidas pelo *International Accounting Standards Board* (IASB) e compreendem alterações nas regras de reconhecimento, mensuração e evidenciação relacionadas a diversas IFRS. Apresentamos um resumo de algumas emendas, bem como das interpretações e pronunciamentos recentemente emitidos pelo IASB e pelo Comitê de Pronunciamentos Contábeis, que entrarão em vigor após este período:

**IFRS 17 – Contratos de Seguros** – O IASB emitiu a IFRS 17, em substituição à IFRS 4 – Contratos de Seguros, que estabelece os princípios para o reconhecimento, mensuração e evidenciação de contratos de seguros dentro do escopo da norma. O objetivo da IFRS 17 é garantir que uma entidade forneça informações relevantes que representem fielmente esses contratos. Essas informações fornecem uma base para os usuários das demonstrações contábeis avaliarem o efeito que os contratos de seguro têm na posição financeira da entidade, desempenho financeiro e fluxos de caixa.

Em março de 2020, por meio da Emenda à IFRS 17, o IASB decidiu a prorrogação da data efetiva da norma para os exercícios anuais iniciados em ou após 1º de janeiro de 2023. Decidiu também estender a isenção atualmente em vigor para algumas seguradoras em relação à aplicação da IFRS 9 para permitir implementar a IFRS 9 e a IFRS 17 ao mesmo tempo.

Em maio de 2021, o CPC emitiu o Pronunciamento Técnico CPC 50 – Contratos de Seguros, norma equivalente ao IFRS 17. A vigência deste pronunciamento será estabelecida pelos órgãos reguladores que o aprovarem, sendo que para o pleno atendimento às normas internacionais de contabilidade, a entidade deve aplicar este pronunciamento para períodos anuais iniciados em ou após 1º de janeiro de 2023.

Em julho de 2021, a CVM recebeu o CPC 50 por meio da Resolução CVM 42/2021, com vigência para períodos anuais iniciados em ou após 1º de janeiro de 2023. Com relação a Susep e a ANS, a norma ainda não foi recebida.

As empresas seguradoras investidas da BB Seguridade estão em fase de adaptação à aplicação da nova norma para atendimento das normas internacionais de contabilidade.

**Revisão nº 19/2021 de Pronunciamentos Técnicos do CPC** – Estabelece alterações nos Pronunciamentos Técnicos CPC 37 (R1) [IFRS 1], CPC 48 [IFRS 9], CPC 29 [IAS 41], CPC 27 [IAS 16], CPC 25 [IAS 37] e CPC 15 (R1) [IFRS 3], em

decorrência das alterações anuais relativas ao ciclo de melhorias 2018-2020, relacionados à ativo imobilizado – vendas antes do uso pretendido, contrato oneroso - custos de cumprimento de contrato e referências à Estrutura Conceitual.

A Revisão tem como objetivo melhorar a qualidade das respectivas normas para esclarecer orientações e ajustes redacionais, que possam gerar divergências de interpretações.

A vigência dessas alterações deve ser estabelecida pelos órgãos reguladores que o aprovarem, sendo que, para o pleno atendimento às normas internacionais de contabilidade, a entidade deve aplicar essas alterações nos períodos anuais com início em, ou após, 1º de janeiro de 2022.

Não houve impactos significativos para a BB Seguridade, inclusive no âmbito de suas controladas e demais investidas.

## 5 – GERENCIAMENTO DE RISCOS

O gerenciamento de riscos na BB Seguridade segue as diretrizes estabelecidas em sua Política de Gerenciamento de Riscos, Controles Internos e Conformidade, aprovada pelo Conselho de Administração e divulgada ao mercado por meio do website de Relações com Investidores (RI), acessível em [www.bbseguridaderi.com.br](http://www.bbseguridaderi.com.br).

Por entender que a exposição a riscos do Grupo também se origina de suas participações, a Política de Gerenciamento de Riscos, Controles Internos e Conformidade contempla duas dimensões para o gerenciamento de seus riscos: gestão de riscos (riscos provenientes da operação da BB Seguridade e suas controladas) e governança de riscos (riscos advindos da participação nas sociedades investidas).

Por meio de sua Declaração de Apetite a Riscos, aprovada pelo Conselho de Administração, o Grupo define os níveis máximos de riscos que aceita incorrer para o cumprimento de seus objetivos.

O processo de gerenciamento de riscos da BB Seguridade é composto pelas etapas de estabelecimento de contexto, identificação, análise, avaliação, tratamento, monitoramento, comunicação e consulta dos riscos e aprimoramento contínuo. Esse processo está documentado internamente por meio do Modelo de Gerenciamento de Riscos, Controles Internos e Conformidade do Grupo.

A Companhia conta com a Superintendência de Gestão de Riscos e de Capital e com a Superintendência de Gestão de Controles Internos e Integridade. A primeira é responsável por fornecer fundamentos e suporte à execução do processo de gerenciamento de riscos; a segunda, é responsável pelos controles internos, conformidade e Programa de Integridade. Ambas atuam, também, na governança de riscos e controles respectivamente, nas demais sociedades em que a Companhia detém participações. Para que isso funcione adequadamente, as áreas são segregadas das áreas de negócio e da Auditoria Interna.

### a) Gestão de Riscos na BB Seguridade e suas sociedades controladas

A gestão de riscos da BB Seguridade, conforme definido em sua Política de Gerenciamento de Riscos, Controles Internos e Conformidade, segue um modelo estruturado em três linhas: na primeira linha, os gestores dos processos (proprietários dos riscos) são responsáveis por implementar ações preventivas e corretivas que mitiguem as fragilidades identificadas nos processos e deficiências em controles; na segunda linha, a Superintendência de Gestão de Riscos e de Capital e a Superintendência de Gestão de Controles Internos e Integridade auxiliam e monitoram o proprietário do risco no gerenciamento dos riscos e controles de forma a adequá-los ao apetite a riscos do Grupo; e na terceira linha, a Auditoria Interna atua com independência, fornecendo aos órgãos de governança avaliações sobre a eficácia do gerenciamento de riscos e dos controles internos.

Os mecanismos e instrumentos para o gerenciamento de riscos contemplam ainda, entre outros aspectos: segregação de funções; decisões colegiadas; Política de Segurança da Informação; Política de Prevenção e Combate à Lavagem de Dinheiro e ao Financiamento do Terrorismo; Política de Prevenção e Combate à Corrupção; Código de Ética e Conduta; e um Programa de Integridade alinhado à Lei 12.846/2013 (Lei Anticorrupção) e ao Decreto 8.420/2015 (documentos divulgados internamente e também a mercado por meio do website de RI); normatizações internas de gerenciamento de riscos, controles internos e conformidade; e programa de comunicação interna a respeito do gerenciamento de riscos, controles internos e conformidade, promovendo de forma contínua o acultramento de todo o Grupo nesses temas.

A Diretoria Colegiada conta com o Comitê de Finanças e Investimentos para assessoramento em questões relativas à gestão e ao controle dos riscos de investimentos em ativos financeiros do Grupo e de suas controladas e com o Comitê de Gestão de Continuidade e Crise, que assessora na avaliação e mitigação de riscos de descontinuidade, incidentes ou crises.

Compõe ainda a estrutura de governança da BB Seguridade o Comitê de Auditoria, órgão estatutário de assessoramento ao Conselho de Administração, a quem compete, dentre outras atribuições, avaliar e monitorar as exposições a riscos do Grupo.

Informações relacionadas à gestão de riscos são reportadas periodicamente à Diretoria Colegiada e ao Conselho de Administração (discutidas no Comitê de Auditoria) e também são levadas ao conhecimento do Conselho Fiscal.

#### a.1) Riscos associados aos investimentos em ativos financeiros

O Grupo possui Política de Investimentos Financeiros, aprovada pelo Conselho de Administração e aplicável a todas as companhias do Grupo atualizada em 2021, na qual estão estabelecidos os critérios referentes à natureza, ao prazo e aos riscos aceitáveis para alocação em ativos financeiros. A política vigente permite a aplicação de recursos apenas em títulos públicos federais, operações compromissadas lastreadas por títulos públicos federais e fundos de investimentos extra mercado.

Os investimentos em ativos financeiros da BB Seguridade e suas controladas, classificados como equivalentes de caixa, estão concentrados em operações compromissadas lastreadas em títulos públicos federais (Nota 15). Os demais investimentos em ativos classificados como instrumentos financeiros estão aplicados em fundo de investimento de longo prazo (Nota 16).

#### a.2) Risco de mercado

O risco de mercado é definido como a possibilidade de impactos negativos decorrentes da flutuação nos valores de mercado de instrumentos financeiros detidos pelo Grupo. Na BB Seguridade e suas controladas, a exposição a esse risco origina-se da carteira de investimentos em ativos financeiros. De acordo com o último inventário de Riscos Relevantes e considerando a Política de Investimentos Financeiros e atual carteira, o risco não é considerado relevante.

A gestão do risco de mercado é executada com base na Política de Investimentos Financeiros, que define os ativos que podem ou não compor os investimentos em ativos financeiros e o limite de *VaR* (*Value at Risk*), calculado para horizonte de 21 dias úteis, com a volatilidade da carteira estimada por meio do modelo de média móvel exponencial (*EWMA*) e nível de confiança de 95%. O indicador é monitorado pelo Comitê de Finanças e Investimentos e pela Diretoria Colegiada.

#### Exposição ao risco de mercado nos investimentos em ativos financeiros

	Impacto na carteira								R\$ mil
	Controlador				Consolidado				
	31.03.2022	%	31.12.2021	%	31.03.2022	%	31.12.2021	%	
<i>Value at Risk (VaR)</i>	23	0,02	1	0,00	770	0,02	8	0,00	

#### Análise de sensibilidade aos fatores de risco de mercado

Em 31 de março de 2022, não existiam instrumentos derivativos na carteira do Grupo, composta em sua totalidade por instrumentos financeiros com taxa de remuneração pós-fixada atrelada à taxa Selic. Com base nos estudos realizados, não há exposição relevante a fatores de risco de mercado.

#### a.3) Risco de Crédito

O risco de crédito é definido pelo Grupo como a possibilidade de impactos negativos associados ao não cumprimento, pelo tomador ou contraparte, das suas respectivas obrigações financeiras nos termos pactuados, e/ou da desvalorização dos recebíveis decorrente da redução na classificação de risco do tomador ou contraparte. Na BB Seguridade e suas controladas, a exposição a esse risco originar-se-ia da carteira de investimentos em ativos financeiros, porém atualmente a carteira não possui em sua composição títulos emitidos por contrapartes privadas. Logo, o risco não é considerado relevante.

Sobre o risco de crédito proveniente do pagamento de corretagem dos produtos comercializados pela BB Corretora, considera-se devidamente mitigado, em função da natureza da operação do Grupo.

#### Exposição ao risco de crédito nos investimentos em ativos financeiros

Ativos Financeiros <sup>(1)</sup>	Impacto na carteira								R\$ mil
	Controlador				Consolidado				
	31.03.2022	%	31.12.2021	%	31.03.2022	%	31.12.2021	%	
Operações Compromissadas Lastreadas em Títulos Públicos Federais	94.939	100,00	368.889	100,00	3.149.881	100,00	4.086.952	100,00	
Títulos Privados	--	--	--	--	--	--	--	--	
<b>Total</b>	<b>94.939</b>	<b>100,00</b>	<b>368.889</b>	<b>100,00</b>	<b>3.149.881</b>	<b>100,00</b>	<b>4.086.952</b>	<b>100,00</b>	

(1) Não inclui os valores referentes aos fundos Brasil Aceleradora de *Startups*, valor total de R\$ 9.703 mil em 31.03.2022 (R\$ 9.489 mil em 31.12.2021) e Domo Ventures, valor total de R\$ 1.406 mil em 31.03.2022 (R\$ 999 mil em 31.12.2021).

**a.4) Risco de liquidez e gestão de capital**

O risco de liquidez é definido pelo Grupo como a possibilidade de impactos negativos devido à falta de recursos para honrar suas obrigações em função do descasamento entre ativos e passivos.

A BB Seguridade e suas controladas mantém ativos com alto grau de conversibilidade em espécie compatível com a necessidade de cobertura de passivos e outras destinações previstas para o curto prazo. Os parâmetros utilizados são definidos pela Política de Investimentos Financeiros, pela Política de Gestão de Capital e pelo Plano de Capital.

O Plano de Capital, elaborado para um horizonte mínimo de três anos, apresenta os fluxos financeiros projetados da atividade operacional, como a remuneração recebida de comissões, de participações acionárias, os gastos inerentes à atividade do Grupo e os decorrentes de movimentos estratégicos, como a alocação de recursos em participações acionárias, investimentos estratégicos, desinvestimentos e alienações e considera a manutenção de margem de liquidez visando o equilíbrio financeiro em caso de eventos não previsíveis.

Os principais passivos da BB Seguridade e suas controladas são referentes a despesas administrativas, aos pagamentos de tributos e aos pagamentos de dividendos, conforme apresentado a seguir.

R\$ mil					
Controlador					
Risco de Liquidez	Nota	31.03.2022		31.12.2021	
		Até 1 ano	Mais de 1 ano	Até 1 ano	Mais de 1 ano
<b>ATIVOS</b>					
Caixa e Equivalentes de Caixa	[15]	95.366	--	369.342	--
Ativos financeiros ao valor justo por meio do resultado	[16]	--	15.989	--	14.011
Dividendos/JCP a Receber	[17]	--	--	1.572.428	--
<b>PASSIVOS</b>					
Obrigações Societárias e Estatutárias	[21]	426	--	1.831.691	--
Passivos por impostos correntes	[12]	65	--	444	--
Outros passivos	[24]	10.218	--	10.839	--

R\$ mil					
Consolidado					
Risco de Liquidez	Nota	31.03.2022		31.12.2021	
		Até 1 ano	Mais de 1 ano	Até 1 ano	Mais de 1 ano
<b>ATIVOS</b>					
Caixa e Equivalentes de Caixa	[15]	3.153.429	--	4.090.561	--
Ativos financeiros mensurado ao custo amortizado	[16]	--	--	245.101	204.449
Ativos financeiros ao valor justo por meio do resultado	[16]	--	15.989	--	14.011
Comissões a receber	[18]	749.027	669.629	1.026.158	698.435
Dividendos/JCP a Receber	[17]	--	--	1.648	--
<b>PASSIVOS</b>					
Obrigações Societárias e Estatutárias	[21]	426	--	1.831.691	--
Passivos por impostos correntes	[12]	255.364	--	762.519	--
Comissões a apropriar	[23]	966.613	1.928.492	1.172.483	1.794.544
Outros passivos	[24]	285.060	--	227.588	--

**b) Governança de riscos aplicada às sociedades investidas**

As sociedades investidas da BB Seguridade possuem estruturas próprias de gerenciamento de riscos compatíveis com a natureza e complexidade de seus negócios, sendo que as reguladas pela Superintendência de Seguros Privados (Susep) atendem aos requisitos definidos pelo regulador, estabelecidos na Circular Susep n°517/2015 e alterações posteriores.

A Circular Susep n°416/2021 dispõe sobre a integração do Sistema de Controles Internos na Estrutura de Gestão de Riscos das sociedades investidas, com necessidade de nomeação de Diretor estatutário responsável pelos controles internos e conformidade, necessidade de revisão das Políticas referentes aos riscos geridos e alterações relevantes na composição dos Comitês de Riscos, que precisam ser estatutários e com membros independentes. Há exigências a serem atendidas a partir de 30/06/2022. A adequação de cada investida é acompanhada pela BB Seguridade.

A partir dos resultados dos trabalhos executados pelas investidas, a BB Seguridade monitora e avalia, continuamente, os níveis de exposição a riscos atuando, via governança, para garantir a adoção das melhores práticas de gestão de riscos em suas investidas.

### **b.1) Liquidez, solvência e gestão do capital**

Na gestão de capital das sociedades investidas supervisionadas pela Susep, o principal indicador utilizado é o Capital Mínimo Requerido (CMR), que representa o capital total que uma companhia deve manter, a qualquer tempo, para operar, e visa garantir os riscos inerentes às suas operações, conforme regulamentado pela Resolução CNSP nº 432/2021.

O CMR é composto por parcelas referentes aos riscos de subscrição, crédito, operacional e mercado e a suficiência de capital é medida utilizando-se o Patrimônio Líquido Ajustado (PLA) da companhia, que deve ser igual ou superior ao CMR calculado.

A Resolução CNSP nº 432/2021 estabelece, também, modelos para cálculo de provisões técnicas além de exigir ativos líquidos adicionais para manutenção da liquidez da companhia.

Para companhias reguladas pela Agência Nacional de Saúde Suplementar (ANS) existem regras para constituição de provisões técnicas e critérios de manutenção de PLA e Margem de Solvência (MS) de acordo com a Resolução Normativa 451/2020 e alterações posteriores.

Em 31 de março de 2022, considerando os dados fornecidos por cada investida, todas as empresas nas quais a BB Seguridade detém participação e que estão sujeitas a exigência de capital regulatório, apresentavam suficiência de capital, solvência e liquidez, em conformidade com a legislação vigente aplicável.

### **c) Impacto da Covid-19 na Companhia e suas investidas**

#### **c.1) Impactos na continuidade de negócios**

A Companhia conta com o Comitê de Gestão de Continuidade e Crises (CGCC), que visa o assessoramento à Diretoria em assuntos relacionados ao risco de descontinuidade e crises. Além disso, a BB Seguridade continua contando com o Grupo Coordenador de Continuidade (GCC), que se reúne periodicamente buscando alternativas aos mais diversos cenários e impactos advindos desses, assegurando a continuidade dos processos, em especial no que se refere à disponibilidade de sistemas, ferramentas e conectividade, reportando potenciais situações de crise ao CGCC.

No 1T22 as atividades continuaram presenciais nos escritórios de Brasília e São Paulo, assim como o reforço das ações corporativas de apoio à saúde mental e atividade física.

Em fevereiro de 2022, foi aprovada a nova estrutura organizacional da BB Seguridade, para sustentar a execução da estratégia de longo prazo da BB Seguridade (Ciclo 2022-2026), com reforço em algumas áreas, fortalecendo investimentos em tecnologia, inteligência analítica, negócios e inovação, marketing e novos canais.

Em relação aos serviços contratados pela BB Seguridade, conforme monitoramento, não foi detectada nenhuma descontinuidade associada a contratos vigentes que possa impactar os negócios da Companhia.

#### **c.2) Impactos nas demonstrações contábeis intermediárias**

A capacidade da Administração para a realização do processo de elaboração das Demonstrações Contábeis das empresas do Grupo BB Seguridade (BB Seguridade, BB Seguros e BB Corretora) não foi afetada. Considerando a experiência bem-sucedida da divulgação dos resultados desde o primeiro trimestre de 2020, não há indícios, até o momento, de que os impactos trazidos pela pandemia comprometerão a elaboração, aprovação e publicação das Demonstrações Financeiras.

#### **c.3) Impactos em capital regulatório**

Para a BB Seguridade, BB Seguros e BB Corretora não há impacto atual nem indícios de impacto potencial em seus investimentos financeiros, que se resumem a operações compromissadas, lastreadas em títulos públicos federais com liquidez diária. Não há exigência mínima de capital definida por órgãos reguladores específicos para estas empresas, bem como as mesmas não possuem dívidas, operando apenas com capital próprio. Ademais, o cenário vivenciado não apresentou comprometimento da capacidade destas empresas honrarem suas obrigações atuais e futuras. Neste sentido, o Grupo vem acompanhando de perto a situação das suas participadas e atualizando mensalmente suas projeções de fluxo de caixa com vistas a antecipar situações adversas.

Para as investidas, em que é exigido capital mínimo, há a busca por manutenção de capital adicional ao regulatório, com a finalidade de minimizar as chances de descumprimento dos montantes exigidos e em consonância com apetite a riscos definido por seus Conselhos de Administração.

A Resolução CNSP nº 432/2021 estabelece critérios para a elaboração de planos de regularização de solvência e liquidez em casos de desenquadramentos regulatórios. Importante destacar que as empresas investidas, conforme diretrizes definidas pelo Grupo, não têm apetite ao risco de desenquadramento de solvência regulatória.

A volatilidade das curvas de juros futuros gerada pelas incertezas em relação ao cenário macroeconômico, que emergiram parte em decorrência da pandemia, promove volatilidade também no capital regulatório das companhias, pois os valores de mercado dos ativos influenciam o PLA, independentemente da classificação contábil dos títulos mantidos em carteira, bem como influenciam os valores dos passivos atrelados a índices de mercado específicos.

A investida Brasilprev possui mecanismos para projeções de mercado e seus impactos na necessidade de capital regulatório e projeção de PLA. No primeiro trimestre de 2022, o Plano de Contingência de Capital continuou ativo, com instrumentos específicos para antever situações críticas e contorná-las rapidamente. Cenários utilizados nos cálculos de projeção indicam redução da probabilidade de reforço do patrimônio líquido no futuro, para cobertura da exigência de capital regulatório.

Em relação à investida Brasilcap, após as ações tomadas em 2021 para reversão da insuficiência de capital e liquidez, a companhia aperfeiçoou seu processo de gestão de riscos, revisou a sua declaração de apetite a riscos, incluindo indicadores prospectivos para melhor projetar os riscos relacionados a seu capital regulatório. Não é esperada a necessidade de complemento de capital.

A investida Brasilseg, que dentre as empresas investidas é a que possui maior necessidade de capital para risco de subscrição, será impactada positivamente pelas Resoluções CNSP nº 412/2021 e CNSP nº 432/2021. Com referência aos impactos gerados pela Covid-19, o alto nível de cobertura vacinal da população fez com que o aumento de casos observado no início do ano, decorrente da variante Ômicron, não refletisse em alta na mesma magnitude do volume de sinistros avisados em produtos com cobertura do risco de morte, levando os índices de sinistralidade a reduções significativas em relação ao 1T21: vida (-8,4 p.p.), prestamista (-15,2 p.p.), habitacional (-2,5 p.p.) e vida produtor rural (-14,3 p.p.). Em relação à sinistralidade classificada como proveniente de Covid-19 no 1T22, conforme dados gerenciais da Brasilseg de 19/04/2022, foi contabilizado um montante de R\$ 42,4 milhões.

Considerando as incertezas que persistem num contexto de pandemia, as sociedades investidas estão constantemente revisando seus modelos de projeção de capital e testes de estresse, para realizar a melhor gestão em busca da manutenção de níveis adequados de cobertura da exigência de capital regulatório.

#### **c.4) Expectativa de impactos futuros**

Conforme evidenciado desde o início da pandemia de Covid-19, fatores positivos das características da operação do Grupo como: a baixa sensibilidade dos seguros rurais aos efeitos causados pela pandemia, a estabilidade do saldo das reservas de previdência e capitalização e o conservadorismo adotado na alocação dos ativos financeiros das empresas do conglomerado colaboram para que os impactos da pandemia nos negócios não sejam tão severos como em outras indústrias.

Dessa forma, e ainda considerando a redução relevante dos efeitos adversos da pandemia comparados ao primeiro trimestre de 2021, como menores níveis de sinistralidade relacionados às coberturas de vida, não são esperados impactos relevantes provenientes da pandemia no resultado do Grupo.

## **6 – INFORMAÇÕES POR SEGMENTO**

As informações por segmento foram elaboradas de acordo com os critérios utilizados pela Administração na avaliação do desempenho, na tomada de decisões quanto à alocação de recursos para investimentos e outros fins, considerando-se o ambiente regulatório e as semelhanças entre produtos e serviços.

As operações do Grupo BB Seguridade estão divididas basicamente em dois segmentos: i) seguridade (negócios de risco e acumulação), que contempla operações de seguros, previdência aberta, capitalização e assistência odontológica; e ii) corretagem (negócios de distribuição).

### **a) Segmento Seguridade**

Nesse segmento são registrados os resultados oriundos da oferta de produtos e serviços relacionados a seguros de vida, patrimonial, rural, riscos especiais e financeiros, transportes, cascos, habitacional e pessoas, planos de previdência complementar, planos odontológicos e planos de capitalização.

O resultado desse segmento provém, principalmente, das receitas com prêmios de seguros, contribuições de planos de previdência, contribuições de planos odontológicos e títulos de capitalização, deduzidas das despesas de comercialização, provisões técnicas e despesas com sinistros.

O registro contábil desses resultados é efetuado por meio de equivalência patrimonial dos investimentos em participações societárias. Na nota explicativa 7 – Investimento em Participações Societárias consta a descrição dos Investimentos em Participações Societárias, por Segmento e Ramo de Atuação.

#### b) Segmento Corretagem

Nesse segmento são registrados os resultados oriundos das receitas com corretagem e a administração, realização, promoção e viabilização de negócios de seguros dos ramos elementares, vida e capitalização, planos de previdência aberta, planos odontológicos e seguro saúde. Compreende os valores da BB Corretora e sua investida Ciclic.

#### c) Demonstração do Resultado por Segmento

	R\$ mil			
	1º Trim/2022			
	Seguridade	Corretagem	Eliminações intersegmentos	Total
<b>Receitas Operacionais</b>	<b>1.785.207</b>	<b>905.186</b>	<b>(1.179.085)</b>	<b>1.511.308</b>
Resultado de investimentos em participações societárias	1.785.207	(839)	(1.179.085)	605.283
Receitas de comissões líquida	--	906.025	--	906.025
<b>Custo dos Serviços Prestados</b>	<b>--</b>	<b>(48.037)</b>	<b>--</b>	<b>(48.037)</b>
<b>Resultado Bruto</b>	<b>1.785.207</b>	<b>857.149</b>	<b>(1.179.085)</b>	<b>1.463.271</b>
<b>Outras Receitas e Despesas</b>	<b>(13.759)</b>	<b>(28.903)</b>	<b>--</b>	<b>(42.662)</b>
Despesas com pessoal	(5.418)	(10.972)	--	(16.390)
Despesas administrativas diversas	(1.131)	(4.747)	--	(5.878)
Despesas tributárias	(2.290)	(3.027)	--	(5.317)
Outras	(4.920)	(10.157)	--	(15.077)
<b>Resultado Antes das Receitas e Despesas Financeiras</b>	<b>1.771.448</b>	<b>828.246</b>	<b>(1.179.085)</b>	<b>1.420.609</b>
<b>Resultado Financeiro</b>	<b>11.945</b>	<b>46.196</b>	<b>--</b>	<b>58.142</b>
Receitas financeiras	44.726	63.329	(22.106)	85.950
Despesas financeiras	(32.781)	(17.133)	22.106	(27.808)
<b>Resultado Antes do Imposto de Renda e Contribuição Social</b>	<b>1.783.393</b>	<b>874.442</b>	<b>(1.179.085)</b>	<b>1.478.751</b>
Imposto de Renda e Contribuição Social	(182)	(299.138)	--	(299.320)
<b>Lucro Líquido do Período</b>	<b>1.783.211</b>	<b>575.304</b>	<b>(1.179.085)</b>	<b>1.179.431</b>

	R\$ mil			
	1º Trim/2021			
	Seguridade	Corretagem	Eliminações intersegmentos	Total
<b>Receitas Operacionais</b>	<b>1.445.634</b>	<b>816.481</b>	<b>(971.350)</b>	<b>1.290.766</b>
Resultado de investimentos em participações societárias	1.445.634	(3.762)	(971.350)	470.523
Receitas de comissões líquida	--	820.243	--	820.243
<b>Custo dos Serviços Prestados</b>	<b>--</b>	<b>(40.342)</b>	<b>--</b>	<b>(40.342)</b>
<b>Resultado Bruto</b>	<b>1.445.634</b>	<b>776.140</b>	<b>(971.350)</b>	<b>1.250.424</b>
<b>Outras Receitas e Despesas</b>	<b>(11.788)</b>	<b>(14.576)</b>	<b>--</b>	<b>(26.364)</b>
Despesas com pessoal	(4.736)	(9.491)	--	(14.227)
Despesas administrativas diversas	(1.009)	(2.362)	--	(3.371)
Despesas tributárias	(902)	(543)	--	(1.445)
Outras	(5.141)	(2.180)	--	(7.321)
<b>Resultado Antes das Receitas e Despesas Financeiras</b>	<b>1.433.846</b>	<b>761.564</b>	<b>(971.350)</b>	<b>1.224.060</b>
<b>Resultado Financeiro</b>	<b>10.721</b>	<b>7.594</b>	<b>--</b>	<b>18.315</b>
Receitas financeiras	13.642	10.595	(2.934)	21.303
Despesas financeiras	(2.921)	(3.001)	2.934	(2.988)
<b>Resultado Antes do Imposto de Renda e Contribuição Social</b>	<b>1.444.567</b>	<b>769.158</b>	<b>(971.350)</b>	<b>1.242.375</b>
Imposto de Renda e Contribuição Social	(2.527)	(262.786)	--	(265.313)
<b>Lucro Líquido do Período</b>	<b>1.442.040</b>	<b>506.372</b>	<b>(971.350)</b>	<b>977.062</b>

**d) Balanço por Segmento**
**R\$ mil**

	31.03.2022			
	Seguridade	Corretagem	Eliminações intersegmentos	Total
Ativo circulante	888.673	3.053.690	(5.343)	3.937.020
Ativo não circulante	15.498.301	933.637	(8.243.901)	8.188.037
<b>Total do Ativo</b>	<b>16.386.974</b>	<b>3.987.327</b>	<b>(8.249.244)</b>	<b>12.125.057</b>
Passivo circulante	50.192	1.467.687	(5.343)	1.512.536
Passivo não circulante	229.179	1.938.327	–	2.167.506
Patrimônio líquido	16.107.603	581.313	(8.243.901)	8.445.015
<b>Total do Passivo e Patrimônio Líquido</b>	<b>16.386.974</b>	<b>3.987.327</b>	<b>(8.249.244)</b>	<b>12.125.057</b>

**R\$ mil**

	31.12.2021			
	Seguridade	Corretagem	Eliminações intersegmentos	Total
Ativo circulante	2.609.182	4.096.447	(1.579.998)	5.125.631
Ativo não circulante	14.306.772	962.467	(7.080.649)	8.188.590
<b>Total do Ativo</b>	<b>16.915.954</b>	<b>5.058.914</b>	<b>(8.660.647)</b>	<b>13.314.221</b>
Passivo circulante	2.330.716	3.248.559	(1.579.998)	3.960.413
Passivo não circulante	229.182	1.804.346	–	2.072.392
Patrimônio líquido	14.356.056	6.009	(7.080.649)	7.281.416
<b>Total do Passivo e Patrimônio Líquido</b>	<b>16.915.954</b>	<b>5.058.914</b>	<b>(8.660.647)</b>	<b>13.314.221</b>

**7 – INVESTIMENTOS EM PARTICIPAÇÕES SOCIETÁRIAS**
**a) Descrição dos Investimentos em Participações Societárias, por segmento de negócio / ramo de atuação**

Segmento	Ramo de atuação	Empresa	Descrição	Prática Contábil Original	% de participação 31.03.2022 e 31.12.2021	
					ON	Total
Seguridade	Seguros – Vida, habitacional, rural e patrimonial	BB Seguros Participações S.A. (BB Seguros)	Holding de sociedades seguradoras, de capitalização, entidades abertas de previdência complementar e sociedades que operam planos de assistência à saúde.	BRGAAP	100,00	100,00
		BB Mapfre Participações S.A. (BB Mapfre)	Holding de outras sociedades dedicadas à comercialização de seguros de pessoas, imobiliário e agrícola.	BRGAAP	49,99	74,99
		Brasilseg Companhia de Seguros S.A. (Brasilseg)	Atuação no segmento de riscos de pessoas, seguros rurais e seguro habitacional.	SUSEPGAAP	49,99	74,99
		Aliança do Brasil Seguros S.A. (Aliança do Brasil)	Atuação no segmento de seguros de danos.	SUSEPGAAP	49,99	74,99
	Capitalização	Brasilcap Capitalização S.A. (Brasilcap)	Comercializa planos de capitalização, bem como outros produtos e serviços admitidos às sociedades de capitalização.	SUSEPGAAP	49,99	66,66
	Previdência Privada	Brasilprev Seguros e Previdência S.A. (Brasilprev)	Comercializa seguros de vida com cobertura de sobrevivência e planos de aposentadoria e benefícios complementares.	SUSEPGAAP	49,99	74,99
Corretagem	Saúde	Brasilidental Operadora de Planos Odontológicos S.A. (Brasilidental)	Comercializa de planos odontológicos.	ANSGAAP	49,99	74,99
		BB Corretora de Seguros e Adm. de Bens S.A. (BB Corretora)	Corretagem de seguros dos ramos elementares, vida e saúde, títulos de capitalização, planos de previdência complementar aberta e a administração de bens.	BRGAAP	100,00	100,00
		Ciclic Corretora de Seguros S.A. (Ciclic)	Corretagem de produtos de previdência privada, seguros viagem e assistência residencial no canal digital.	BRGAAP	49,99	74,99

As empresas investidas são avaliadas pelo método de equivalência patrimonial e não há indicativo de descontinuidade operacional.

Os investimentos em participações societárias nas companhias BB Seguros Participações S.A. e BB Corretora de Seguros e Administração de Bens S.A. são avaliados como investimentos em controladas.



Os investimentos em participações societárias nas companhias BB Mapfre Participações S.A., Brasilprev Seguros e Previdência S.A., Brasilcap Capitalização S.A., Brasildental Operadora de Planos Odontológicos S.A. e Ciclic Corretora de Seguros S.A. são avaliados como investimentos em “coligadas” ou “controladas em conjunto”.

Os investimentos em participações societárias, avaliados pelo método de equivalência patrimonial, não possuem ações regularmente negociadas em bolsas de valores.

#### b) Participações Societárias avaliadas pelo Método de Equivalência Patrimonial

	Controlador		R\$ mil
	BB Seguros	BB Corretora	Total
<b>Saldo em 31.03.2022</b>			
Capital Social	4.210.872	1.000	--
Patrimônio Líquido	7.662.588	581.313	--
<b>Saldo em 31.12.2021</b>			
Capital Social	4.210.872	1.000	--
Patrimônio Líquido	7.074.640	6.009	--
<b>Movimentação dos Investimentos de 01.01 a 31.03.2022</b>			
<b>Saldo Contábil 31.12.2021</b>	<b>7.074.640</b>	<b>6.009</b>	<b>7.080.649</b>
Ajustes de Avaliação Patrimonial	(15.832)	--	(15.832)
Resultado de Equivalência Patrimonial	603.780	575.304	1.179.084
<b>Saldo Contábil 31.03.2022</b>	<b>7.662.588</b>	<b>581.313</b>	<b>8.243.901</b>
<b>Resultado de Equivalência Patrimonial</b>			
<b>1º Trimestre/2022</b>	<b>603.780</b>	<b>575.304</b>	<b>1.179.084</b>
<b>1º Trimestre/2021</b>	<b>464.978</b>	<b>506.371</b>	<b>971.349</b>

	Consolidado					R\$ mil
	BB Mapfre	Brasilprev	Brasilcap	Brasildental	Ciclic	Total
<b>Saldo em 31.03.2022</b>						
Capital Social	1.469.848	3.529.257	354.398	9.500	61.133	--
Patrimônio Líquido	2.354.245	5.904.643	520.997	23.725	1.348	--
<b>Saldo em 31.12.2021</b>						
Capital Social	1.469.848	2.929.258	254.393	9.500	61.133	--
Patrimônio Líquido	2.436.424	5.833.438	474.965	21.451	2.466	--
<b>Movimentação dos Investimentos de 01.01 a 31.03.2022</b>						
<b>Saldo Contábil 31.12.2021</b>	<b>2.337.086</b>	<b>4.354.377</b>	<b>427.840</b>	<b>16.088</b>	<b>1.850</b>	<b>7.137.241</b>
Dividendos/JCP	(316.820)	(248.487)	(555)	(4.500)	--	(570.362)
Ajustes de Avaliação Patrimonial	(11.040)	(21)	(4.771)	--	--	(15.832)
Resultado de Equivalência Patrimonial	262.552	301.909	35.456	6.205	(839)	605.283
<b>Saldo Contábil 31.03.2022</b>	<b>2.271.778</b>	<b>4.407.778</b>	<b>457.970</b>	<b>17.793</b>	<b>1.011</b>	<b>7.156.330</b>
<b>Resultado de Equivalência Patrimonial</b>						
<b>1º Trimestre/2022</b>	<b>262.552</b>	<b>301.909</b>	<b>35.456</b>	<b>6.205</b>	<b>(839)</b>	<b>605.283</b>
<b>1º Trimestre/2021</b>	<b>245.079</b>	<b>191.874</b>	<b>32.244</b>	<b>5.088</b>	<b>(3.762)</b>	<b>470.523</b>

Os valores dos patrimônios líquidos das investidas BB Mapfre, Brasilprev, Brasilcap, Brasildental e Ciclic, apresentados no quadro anterior referem-se ao percentual total, ou seja, não foram ajustados à participação societária detida pela BB Seguridade.

O saldo contábil em 31.03.2022, do investimento na BB Mapfre, de R\$ 2.271.778 mil, inclui intangível de vida útil definida no montante líquido de amortizações de R\$ 167.326 mil (R\$ 171.008 mil em 31.12.2021), sendo o valor da amortização de R\$ 3.682 mil no 1º trimestre de 2022 (R\$ 3.787 mil no 1º trimestre de 2021) e intangível de vida útil indefinida no montante de R\$ 339.004 mil oriundo do acordo de parceria com o Grupo Mapfre.

O saldo contábil, em 31.03.2022, do investimento na Brasilprev, de R\$ 4.407.778 mil, inclui R\$ 2.421 mil de ajustes para fins de uniformização de divergência de prática contábil adotada pela investida de anos anteriores.

O saldo contábil, em 31.03.2022, do investimento na Brasilcap, de R\$ 457.970 mil, inclui o ágio de R\$ 110.749 mil, na aquisição de participação societária da empresa Sulacap pela BB Seguros, ocorrida em 22.07.2011 e R\$ 75 mil de ajustes para fins de uniformização de divergência de prática contábil adotada pela investida de anos anteriores.

A partir de 1º de janeiro de 2021, as investidas Brasilprev e Brasilcap passaram a adotar o CPC 06 (R2) [IFRS 16] – Arrendamentos, não havendo, a partir de então, novas divergências de prática contábil relacionada ao tratamento dos

arrendamentos, restando apenas os valores reconhecidos em períodos anteriores, de R\$ 2.421 mil na Brasilprev e R\$ 75 mil na Brasilcap, nos respectivos saldos de investimento na BB Seguros.

Não houve necessidade de ajustes para fins de uniformização de práticas contábeis adotadas pelas investidas Brasilprev, Brasilcap e Brasidental, tendo em vista não ter existido nenhum efeito causado por eventual diferença de prática ao longo do período.

A BB Mapfre adota BRGAAP em suas informações contábeis. Portanto, efetua os ajustes necessários para uniformização das práticas adotadas pelas suas controladas, Brasilseg e Aliança do Brasil, que adotam as normas contábeis definidas pela SUSEP (SUSEPGAAP).

Foram recebidos dos investimentos em participações societárias, avaliados pelo método de equivalência patrimonial, R\$ 1.594.533 mil de dividendos (R\$ 1.063.213 mil no 1º trimestre de 2021) pelo Controlador, R\$ 572.012 mil de dividendos (R\$ 271.614 mil no 1º trimestre/2021) pelo Consolidado.

#### **Restituição de capital da BB Corretora à BB Seguridade**

Após deliberação da assembleia geral e com parecer favorável do conselho fiscal, a BB Corretora de Seguros e Administradora de Bens S.A. realizou a restituição, em 29 de dezembro de 2021, de R\$ 40.899 mil do seu capital social a sua acionista, fundamentada no excedente de capital. Após a restituição a BB Corretora permanece com R\$ 1.000 mil em seu capital social, dividido em 1.000.000 (um milhão) de ações ordinárias nominativas, sem valor nominal.

Cabe citar que não há exigência regulatória para níveis mínimos de liquidez e/ou capital na BB Corretora e que a mesma se encontra com recursos financeiros suficientes para manutenção das suas atividades operacionais.

#### **Emissão de Debêntures pela Brasilprev**

Em 07 de junho de 2021 foram emitidas, pela Brasilprev, debêntures subordinadas, não conversíveis em ações, em série única, no montante de R\$ 550.000 mil, nos termos da Instrução CVM nº 476/09. A captação foi composta 550.000 (quinhentos e cinquenta mil) debêntures, com valor nominal unitário de R\$ 1.000,00, prazo de vigência de 5 (cinco) anos e incidência de juros remuneratórios correspondentes a 100% da variação acumulada das taxas médias diárias do DI - Depósito Financeiro de um dia, acrescida exponencialmente de sobretaxa de 2% ao ano.

Os recursos captados por meio da emissão serão utilizados pela Brasilprev conforme o necessário para cobertura do capital mínimo requerido pelas normas da SUSEP.

#### **Aporte de Capital na Brasilprev**

Em complemento aos recursos captados por debêntures subordinadas, em 22 de junho de 2021 foi aprovado pelo Conselho de Administração da BB Seguridade um aumento de capital social de até R\$ 600.000 mil na Brasilprev. O aumento de capital foi totalmente subscrito pelos sócios em junho de 2021, mantendo-se a estrutura de composição acionária entre os acionistas (participação acionária da BB Seguros de 74,995%). Em 28 de junho de 2021, o capital foi integralizado pela BB Seguros e PFG do Brasil, nos montantes de R\$ 449.969 mil e R\$ 150.031 mil, respectivamente.

#### **Aporte de Capital na Brasilcap**

Em 31 de dezembro de 2021, foi realizado aporte de capital na Brasilcap, no valor de R\$ 100.005 mil, via créditos decorrentes de Instrumento Particular de Adiantamento para Futuro Aumento de Capital (AFAC), celebrados em 22 de dezembro de 2021, entre a Brasilcap e os acionistas BB Seguros Participações S.A., Icatu Seguros S.A. e Companhia de Seguros Aliança da Bahia, mediante a emissão de 76.340.000 (setenta e seis milhões, trezentas e quarenta mil) ações preferenciais, nominativas e sem valor nominal. O aporte de capital foi totalmente subscrito e integralizado pelos sócios em 31 de dezembro de 2021, sendo que a BB Seguros subscreveu e integralizou R\$ 66.664 mil, na proporção de sua atual participação acionária, mantendo inalterada sua participação no capital total da Brasilcap.

## c) Informações financeiras resumidas dos Investimentos em Participações Societárias

Os valores apresentados a seguir referem-se às demonstrações contábeis intermediárias das investidas com as respectivas práticas contábeis originais e, quando é o caso, são realizados ajustes para harmonização de prática contábil na linha "Diferença de prática contábil".

## c.1) BB Mapfre Participações

## Informações de Resultado

Segmento Ramo de atuação	Seguridade						R\$ mil
	Seguros – Vida, habitacional, rural e patrimonial						
	1º Trim/2022			1º Trim/2021			
	Aliança do Brasil	Brasilseg	BB Mapfre	Aliança do Brasil	Brasilseg	BB Mapfre	
<b>Receitas líquidas das operações/prêmios</b>	<b>21.333</b>	<b>591.945</b>	--	<b>40.396</b>	<b>516.902</b>	--	
Seguros	209.606	2.774.454	--	186.082	2.237.281	--	
Resseguros	52.623	1.340.482	--	18.787	(81.178)	--	
Custos/despesas	(240.896)	(3.522.991)	--	(164.473)	(1.639.201)	--	
<b>Resultado financeiro</b>	<b>10.542</b>	<b>143.164</b>	<b>100</b>	<b>11.947</b>	<b>53.166</b>	<b>391</b>	
Receitas de juros	2.788	32.518	--	1.076	38.174	--	
Outras receitas financeiras	9.906	159.715	100	4.105	44.826	391	
Despesas de juros	(1.109)	(25.305)	--	4.998	(15.277)	--	
Outras despesas financeiras	(1.043)	(23.764)	--	1.768	(14.557)	--	
<b>Resultado patrimonial</b>	<b>(1.298)</b>	<b>(8.988)</b>	<b>355.182</b>	--	<b>531</b>	<b>332.307</b>	
Depreciação e amortização	(1.298)	(8.988)	--	--	--	--	
Outras receitas/despesas patrimoniais	--	--	355.182	--	531	332.307	
<b>Outras receitas e despesas</b>	<b>(18.307)</b>	<b>(175.591)</b>	<b>(305)</b>	<b>(16.885)</b>	<b>(163.846)</b>	<b>(972)</b>	
Outras despesas	(18.307)	(175.591)	(305)	(16.885)	(163.846)	(972)	
<b>Resultado operacional</b>	<b>12.270</b>	<b>550.530</b>	<b>354.977</b>	<b>35.458</b>	<b>406.753</b>	<b>331.726</b>	
Ganhos/perdas com ativos não correntes	--	(73)	--	--	--	--	
<b>Resultado antes dos impostos</b>	<b>12.270</b>	<b>550.457</b>	<b>354.977</b>	<b>35.458</b>	<b>406.753</b>	<b>331.726</b>	
Impostos	(4.827)	(196.242)	49	(14.142)	(96.574)	139	
Participações nos lucros	(243)	(6.230)	--	(106)	920	--	
<b>Lucro líquido do período</b>	<b>7.200</b>	<b>347.985</b>	<b>355.026</b>	<b>21.210</b>	<b>311.099</b>	<b>331.865</b>	
Outros resultados abrangentes	41	(14.763)	(14.722)	--	--	--	
<b>Resultado abrangente total</b>	<b>7.241</b>	<b>333.222</b>	<b>340.304</b>	<b>21.210</b>	<b>311.099</b>	<b>331.865</b>	
<b>Atribuível à BB Seguridade</b>	<b>5.399</b>	<b>260.954</b>	<b>266.234</b>	<b>15.905</b>	<b>233.293</b>	<b>248.867</b>	
Amortização do intangível <sup>(1)</sup>	--	--	(3.682)	--	--	(3.787)	
<b>Resultado de equivalência</b>	<b>5.399</b>	<b>260.954</b>	<b>262.552</b>	<b>15.905</b>	<b>233.293</b>	<b>245.080</b>	

(1) Oriundo do acordo de parceria com a Mapfre.

**Informações Patrimoniais**

R\$ mil

Segmento Ramo de atuação	Seguridade					
	Seguros – Vida, habitacional, rural e patrimonial					
	31.03.2022			31.12.2021		
	Aliança do Brasil	Brasilseg	BB Mapfre	Aliança do Brasil	Brasilseg	BB Mapfre
<b>Ativo circulante</b>	<b>891.820</b>	<b>11.987.599</b>	<b>8.174</b>	<b>833.966</b>	<b>10.835.734</b>	<b>190.475</b>
Caixa e equivalentes de caixa	556	7.896	--	1.000	1.975	--
Aplicações	353.076	5.334.688	6.346	352.736	5.740.818	3.267
Outros ativos circulantes	538.188	6.645.015	1.828	480.230	5.092.941	187.208
<b>Ativo não circulante</b>	<b>255.990</b>	<b>7.238.896</b>	<b>2.346.738</b>	<b>236.956</b>	<b>7.315.139</b>	<b>2.247.035</b>
Aplicações	104.413	1.816.409	--	101.847	1.838.943	--
Outros ativos não circulantes	151.577	5.422.487	2.346.738	135.109	5.476.196	2.247.035
<b>Passivo circulante</b>	<b>731.588</b>	<b>10.940.573</b>	<b>667</b>	<b>680.086</b>	<b>10.003.179</b>	<b>1.086</b>
Passivos financeiros	33.260	254.201	667	33.055	293.541	1.086
Provisões técnicas	568.410	8.577.829	--	489.932	6.999.381	--
Dividendos a pagar	--	--	--	17.383	167.544	--
Outros passivos circulantes	129.918	2.108.543	--	139.716	2.542.713	--
<b>Passivo não circulante</b>	<b>200.789</b>	<b>6.520.062</b>	<b>--</b>	<b>182.644</b>	<b>6.474.298</b>	<b>--</b>
Passivos financeiros	72	--	--	55	--	--
Provisões técnicas	157.315	5.544.509	--	143.747	5.519.572	--
Outros passivos não circulantes	43.402	975.553	--	38.842	954.726	--
<b>Patrimônio líquido</b>	<b>215.433</b>	<b>1.765.860</b>	<b>2.354.245</b>	<b>208.192</b>	<b>1.673.396</b>	<b>2.436.424</b>
<b>Atribuível à BB Seguridade</b>	<b>161.553</b>	<b>1.324.218</b>	<b>1.765.447</b>	<b>156.123</b>	<b>1.254.880</b>	<b>1.827.074</b>
Intangível <sup>(1)</sup>	--	--	506.330	--	--	510.012
<b>Saldo do investimento</b>	<b>161.553</b>	<b>1.324.218</b>	<b>2.271.777</b>	<b>156.123</b>	<b>1.254.880</b>	<b>2.337.086</b>

(1) Inclui no valor contábil do investimento da BB Mapfre, intangível de vida útil definida, no montante líquido de amortizações de R\$ 167.326 mil em 31.03.2022 (R\$ 171.008 mil em 31.12.2021) e intangível de vida útil indefinida no montante de R\$ 339.004 mil oriundo do acordo de parceria com a Mapfre.

**c.2) Brasilprev, Brasilcap, Brasidental, BB Corretora e Ciclic**
**Informações de Resultado**

Segmento	R\$ mil				
	Seguridade			Corretagem	
	Ramo de atuação	Previdência Privada	Capitalização	Saúde	Corretagem
1º Trim/2022	Brasilprev	Brasilcap	Brasidental	BB Corretora	Ciclic
<b>Receitas líquidas das operações/prêmios</b>	<b>643.185</b>	<b>(344)</b>	<b>19.007</b>	<b>857.988</b>	<b>4.612</b>
Previdência	13.845.182	--	--	--	--
Capitalização	--	162.399	--	--	--
Assistência à saúde	--	--	30.355	--	--
Corretagem	--	--	--	906.025	7.926
Custos/despesas	(13.201.997)	(162.743)	(11.348)	(48.037)	(3.314)
<b>Resultado financeiro</b>	<b>193.200</b>	<b>76.877</b>	<b>1.303</b>	<b>46.196</b>	<b>(201)</b>
Receitas de juros	1.696.863	182.934	--	63.329	4
Outras receitas financeiras	7.222.311	112.998	955	--	47
Despesas de juros	(512.781)	(114.086)	--	(15.915)	(0)
Outras despesas financeiras	(8.213.193)	(104.969)	348	(1.218)	(252)
<b>Resultado patrimonial</b>	<b>(10.932)</b>	<b>(211)</b>	<b>(12)</b>	<b>(233)</b>	<b>(6.117)</b>
Depreciação e amortização	(10.932)	(211)	(12)	(233)	(289)
Outras receitas/despesas patrimoniais	--	--	--	--	(5.828)
<b>Outras receitas e despesas</b>	<b>(148.402)</b>	<b>11.696</b>	<b>(7.639)</b>	<b>(29.509)</b>	<b>587</b>
Outras receitas	4.679	11.979	166	--	587
Outras despesas	(153.081)	(283)	(7.805)	(29.509)	--
<b>Resultado operacional</b>	<b>677.051</b>	<b>88.018</b>	<b>12.659</b>	<b>874.442</b>	<b>(1.119)</b>
Ganhos/perdas com ativos não correntes	--	(152)	--	--	--
<b>Resultado antes dos impostos</b>	<b>677.051</b>	<b>87.866</b>	<b>12.659</b>	<b>874.442</b>	<b>(1.119)</b>
Impostos	(271.108)	(36.084)	(4.256)	(299.138)	--
Participações nos lucros	(3.369)	1.407	(129)	--	--
<b>Lucro (prejuízo) líquido do período</b>	<b>402.574</b>	<b>53.189</b>	<b>8.274</b>	<b>575.304</b>	<b>(1.119)</b>
Outros resultados abrangentes	(28)	(98.085)	--	--	--
<b>Resultado abrangente total</b>	<b>402.546</b>	<b>(44.896)</b>	<b>8.274</b>	<b>575.304</b>	<b>(1.119)</b>
<b>Atribuível à BB Seguridade</b>	<b>301.909</b>	<b>35.456</b>	<b>6.205</b>	<b>575.304</b>	<b>(839)</b>
<b>Resultado de equivalência</b>	<b>301.909</b>	<b>35.456</b>	<b>6.205</b>	<b>575.304</b>	<b>(839)</b>

R\$ mil

Segmento	Seguridade			Corretagem	
	Ramo de atuação	Previdência Privada	Capitalização	Saúde	Corretagem
1º Trim/2021	Brasilprev	Brasilcap	Brasildental	BB Corretora	Ciclic
<b>Receitas líquidas das operações/prêmios</b>	<b>600.915</b>	<b>10.743</b>	<b>18.358</b>	<b>779.901</b>	<b>648</b>
Previdência	11.607.110	--	--	--	--
Capitalização	--	167.686	--	--	--
Assistência à saúde	--	--	29.346	--	--
Corretagem	--	--	--	820.243	989
Custos/despesas	(11.006.195)	(156.943)	(10.988)	(40.342)	(341)
<b>Resultado financeiro</b>	<b>(25.142)</b>	<b>62.362</b>	<b>(425)</b>	<b>7.594</b>	<b>(1)</b>
Receitas de juros	4.517.529	155.538	--	10.595	--
Outras receitas financeiras	(6.124.812)	112.285	171	--	78
Despesas de juros	(1.695.581)	(105.076)	--	(2.935)	(4)
Outras despesas financeiras	3.277.722	(100.386)	(596)	(66)	(75)
<b>Resultado patrimonial</b>	<b>(11.271)</b>	<b>(184)</b>	<b>(15)</b>	<b>(646)</b>	<b>(5.745)</b>
Depreciação e amortização	(11.271)	(184)	(15)	(646)	(145)
Outras receitas/despesas patrimoniais	--	--	--	--	(5.600)
<b>Outras receitas e despesas</b>	<b>(135.508)</b>	<b>8.997</b>	<b>(7.455)</b>	<b>(17.692)</b>	<b>--</b>
Outras receitas	3.383	9.178	(1)	--	--
Outras despesas	(138.891)	(181)	(7.454)	(17.692)	--
<b>Resultado operacional</b>	<b>428.994</b>	<b>81.918</b>	<b>10.463</b>	<b>769.157</b>	<b>(5.099)</b>
Ganhos/perdas com ativos não correntes	--	(2)	--	--	--
<b>Resultado antes dos impostos</b>	<b>428.994</b>	<b>81.916</b>	<b>10.463</b>	<b>769.157</b>	<b>(5.099)</b>
Impostos	(170.802)	(32.122)	(3.547)	(262.786)	--
Participações nos lucros	(2.343)	(1.423)	(132)	--	--
<b>Lucro (prejuízo) líquido do período</b>	<b>255.849</b>	<b>48.370</b>	<b>6.784</b>	<b>506.371</b>	<b>(5.099)</b>
Outros resultados abrangentes	(531)	(124.048)	--	--	--
<b>Resultado abrangente total</b>	<b>255.318</b>	<b>(75.678)</b>	<b>6.784</b>	<b>506.371</b>	<b>(5.099)</b>
<b>Atribuível à BB Seguridade</b>	<b>191.874</b>	<b>32.244</b>	<b>5.088</b>	<b>506.371</b>	<b>(3.824)</b>
Resultado de exercícios anteriores	--	--	--	--	62
<b>Resultado de equivalência</b>	<b>191.874</b>	<b>32.244</b>	<b>5.088</b>	<b>506.371</b>	<b>(3.762)</b>

## Informações Patrimoniais

Segmento	Seguridade			Corretagem		R\$ mil
	Ramo de atuação	Previdência Privada	Capitalização	Saúde	Corretagem	Corretagem
	31.03.2022	Brasilprev	Brasilcap	Brasildental	BB Corretora	Ciclic
<b>Ativo circulante</b>	<b>309.631.036</b>	<b>6.529.556</b>	<b>45.261</b>	<b>3.053.690</b>	<b>12.257</b>	
Caixa e equivalentes de caixa	429.400	48	1.746	2.291.954	963	
Aplicações	307.748.077	6.477.229	36.797	11.581	1.244	
Comissões a receber	--	--	--	749.027	7.140	
Outros ativos circulantes	1.453.559	52.279	6.718	1.128	2.910	
<b>Ativo não circulante</b>	<b>19.438.068</b>	<b>3.473.975</b>	<b>1.240</b>	<b>933.637</b>	<b>4.459</b>	
Aplicações	18.339.824	2.092.935	--	--	--	
Comissões a receber	--	--	--	669.629		
Outros ativos não circulantes	1.098.244	1.381.040	1.240	264.008	4.459	
<b>Passivo circulante</b>	<b>36.703.890</b>	<b>8.369.683</b>	<b>22.534</b>	<b>1.467.687</b>	<b>15.369</b>	
Passivos financeiros	623.129	--	--	--	1.676	
Provisões técnicas	35.712.074	8.119.704	12.475	--	3.033	
Dividendos a pagar	--	1.847	--	--	--	
Comissões a apropriar	--	--	--	966.613	--	
Outros passivos circulantes	368.687	248.132	10.059	501.074	10.660	
<b>Passivo não circulante</b>	<b>286.460.571</b>	<b>1.112.851</b>	<b>242</b>	<b>1.938.327</b>	<b>--</b>	
Passivo financeiro	580.058	10.780	--	--	--	
Provisões técnicas	285.856.560	--	--	--	--	
Comissões a apropriar	--	--	--	1.928.492	--	
Outros passivos não circulantes	23.953	1.102.071	242	9.835	--	
<b>Patrimônio líquido</b>	<b>5.904.643</b>	<b>520.996</b>	<b>23.725</b>	<b>581.313</b>	<b>1.348</b>	
<b>Atribuível à BB Seguridade</b>	<b>4.428.188</b>	<b>347.296</b>	<b>17.793</b>	<b>581.313</b>	<b>1.011</b>	
Diferença de prática contábil <sup>(1)</sup>	2.421	(75)	--	--	--	
Ajustes <sup>(2)</sup>	(22.831)	110.749	--	--	--	
<b>Saldo do investimento</b>	<b>4.407.778</b>	<b>457.970</b>	<b>17.793</b>	<b>581.313</b>	<b>1.011</b>	

(1) Ajustes para fins de uniformização de prática contábil em virtude do CPC 06 (R2) [IFRS 16] – Arrendamentos.

(2) Na Brasilprev, o montante refere-se à redução de resultado não realizado da venda da participação acionária da Mapfre Nossa Caixa Vida e Previdência (MNCVP) em julho de 2012. Na Brasilcap, o montante refere-se ao ágio na aquisição de participação societária da empresa Sulacap pela BB Seguros, ocorrida em 22.07.2011.

R\$ mil

Segmento	Seguridade			Corretagem	
	Ramo de atuação	Previdência Privada	Capitalização	Saúde	Corretagem
31.12.2021	Brasilprev	Brasilcap	Brasildental	BB Corretora	Ciclic
<b>Ativo circulante</b>	<b>302.399.384</b>	<b>6.130.957</b>	<b>44.433</b>	<b>4.096.447</b>	<b>13.182</b>
Caixa e equivalentes de caixa	601.280	37	2.262	3.070.107	929
Aplicações	300.462.391	6.092.191	36.402	--	1.832
Comissões a receber	--	--	--	1.026.158	2.442
Outros ativos circulantes	1.335.713	38.729	5.769	182	7.979
<b>Ativo não circulante</b>	<b>18.186.069</b>	<b>3.540.508</b>	<b>2.401</b>	<b>962.467</b>	<b>3.671</b>
Aplicações	17.094.808	2.182.944	--	--	--
Comissões a receber	--	--	--	698.435	--
Outros ativos não circulantes	1.091.261	1.357.564	2.401	264.032	3.671
<b>Passivo circulante</b>	<b>35.631.094</b>	<b>8.107.689</b>	<b>21.302</b>	<b>3.248.559</b>	<b>14.387</b>
Passivos financeiros	397.864	205.599	--	--	1.110
Provisões técnicas	34.700.950	7.872.886	12.662	--	2.945
Dividendos a pagar	2.198	2.681	--	1.132.039	--
Comissões a apropriar	--	--	--	1.172.483	--
Outros passivos circulantes	530.082	26.523	8.640	944.037	10.332
<b>Passivo não circulante</b>	<b>279.120.921</b>	<b>1.088.809</b>	<b>4.080</b>	<b>1.804.346</b>	<b>--</b>
Provisões técnicas	581.677	10.780	--	--	--
Passivo financeiro	278.516.180	--	--	--	--
Comissões a apropriar	--	--	--	1.794.544	--
Outros passivos não circulantes	23.064	1.078.029	4.080	9.802	--
<b>Patrimônio líquido</b>	<b>5.833.438</b>	<b>474.965</b>	<b>21.452</b>	<b>6.009</b>	<b>2.466</b>
<b>Atribuível à BB Seguridade</b>	<b>4.374.787</b>	<b>316.610</b>	<b>16.088</b>	<b>6.009</b>	<b>1.850</b>
Diferença de prática contábil <sup>(1)</sup>	2.421	(75)	--	--	--
Ajustes <sup>(2)</sup>	(22.831)	111.305	--	--	--
<b>Saldo do investimento</b>	<b>4.354.377</b>	<b>427.840</b>	<b>16.088</b>	<b>6.009</b>	<b>1.850</b>

(1) Ajustes para fins de uniformização de prática contábil em virtude do CPC 06 (R2) [IFRS 16] – Arrendamentos de períodos anteriores. Brasilprev e Brasilcap passaram a adotar o CPC 06 (R2) [IFRS 16] a partir de 1º de janeiro de 2021.

(2) Na Brasilprev, o montante refere-se à redução de resultado não realizado da venda da participação acionária da Mapfre Nossa Caixa Vida e Previdência (MNCVP) em julho de 2012. Na Brasilcap inclui o ágio de R\$ 110.749 mil, na aquisição de participação societária da empresa Sulacap pela BB Seguros, ocorrida em 22.07.2011 e R\$ 556 mil de dividendos a receber não reconhecidos pela BB Seguros, devido a aprovação no âmbito da Brasilcap ter ocorrido pela Diretoria em 25.01.2022.

## 8 – RECEITAS DE COMISSÕES

R\$ mil

	Consolidado	
	1º Trim/2022	1º Trim/2021
<b>Receitas de comissões bruta</b>	<b>1.025.027</b>	<b>928.113</b>
BB Mapfre	730.813	656.119
Brasilprev	149.648	136.792
Brasilcap	106.914	100.400
Mapfre Seguros Gerais <sup>(1)</sup>	35.711	32.754
Outras empresas	1.941	2.048
<b>Deduções das Receitas de comissões</b>	<b>(119.002)</b>	<b>(107.870)</b>
Cofins	(77.762)	(70.491)
ISS	(24.357)	(22.075)
PIS	(16.883)	(15.304)
<b>Receitas de comissões líquida</b>	<b>906.025</b>	<b>820.243</b>

(1) Apesar da venda da participação, os produtos da Mapfre Seguros Gerais continuam sendo comercializados pela BB Corretora no âmbito do acordo operacional de Auto e Grandes Riscos.

Não há saldo de receitas de comissões no controlador.

No modelo de parceria celebrado entre a BB Seguros e o Grupo Mapfre, está previsto o pagamento de remuneração adicional pela Brasilseg Companhia de Seguros S.A. à BB Corretora vinculada à superação da meta de crescimento de vendas em alguns produtos específicos, quando aplicável, obedecendo ao disposto no 2º Aditamento ao Acordo Operacional para Atuação no Segmento de Seguros e seus anexos ("Acordo Operacional" ou "Acordo") do qual Brasilseg e BB Corretora são signatárias desde 30.11.2018.



**9 – CUSTOS DOS SERVIÇOS PRESTADOS**

	R\$ mil	
	Consolidado	
	1º Trim/2022	1º Trim/2021
Custo administrativo de produtos	(31.136)	(23.055)
Custo suporte operacional	(13.234)	(13.138)
Custo processamento de dados	(3.668)	(4.149)
<b>Total</b>	<b>(48.038)</b>	<b>(40.342)</b>

Não há custos de serviços prestados no Controlador.

**10 – DESPESAS COM PESSOAL**

	R\$ mil			
	Controlador		Consolidado	
	1º Trim/2022	1º Trim/2021	1º Trim/2022	1º Trim/2021
Proventos	(1.721)	(1.402)	(8.952)	(7.805)
Encargos sociais	(940)	(754)	(4.755)	(4.011)
Benefícios	(266)	(219)	(1.569)	(1.272)
Honorários	(355)	(373)	(951)	(1.000)
Capacitação	(24)	(29)	(163)	(139)
<b>Total</b>	<b>(3.306)</b>	<b>(2.777)</b>	<b>(16.390)</b>	<b>(14.227)</b>

**11 – DESPESAS ADMINISTRATIVAS E COM VENDAS**

	R\$ mil			
	Controlador		Consolidado	
	1º Trim/2022	1º Trim/2021	1º Trim/2022	1º Trim/2021
Processamento de dados	(139)	(89)	(1.713)	(769)
Aluguéis e taxa condominial	(310)	(243)	(1.380)	(1.116)
Despesas com vendas	--	--	(1.311)	(117)
Serviços técnicos especializados	(95)	(129)	(662)	(900)
Viagens a serviço	(23)	(3)	(201)	(31)
Gastos com comunicação	(12)	(18)	(92)	(142)
Outras	(53)	(59)	(519)	(296)
<b>Total</b>	<b>(632)</b>	<b>(541)</b>	<b>(5.878)</b>	<b>(3.371)</b>

**12 – TRIBUTOS****a) Demonstração da Despesa de IR e CS**

	R\$ mil			
	Controlador		Consolidado	
	1º Trim/2022	1º Trim/2021	1º Trim/2022	1º Trim/2021
<b>Valores Correntes</b>	<b>(186)</b>	<b>(2.527)</b>	<b>(301.150)</b>	<b>(265.989)</b>
IR e CS	(186)	(2.527)	(301.150)	(265.989)
<b>Valores Diferidos</b>	<b>--</b>	<b>--</b>	<b>1.830</b>	<b>676</b>
<b>Ativo Fiscal Diferido</b>	<b>--</b>	<b>--</b>	<b>1.830</b>	<b>676</b>
Diferenças intertemporais	--	--	1.830	676
<b>Total</b>	<b>(186)</b>	<b>(2.527)</b>	<b>(299.320)</b>	<b>(265.313)</b>

**b) Conciliação dos Encargos de IR e CS**

R\$ mil

	Controlador		Consolidado	
	1º Trim/2022	1º Trim/2021	1º Trim/2022	1º Trim/2021
<b>Resultado Antes do Imposto de Renda e Contribuição Social</b>	<b>1.179.617</b>	<b>979.589</b>	<b>1.478.751</b>	<b>1.242.375</b>
a) Encargo total do IR (25%) e da CS (9%)	(401.070)	(333.060)	(502.775)	(422.408)
<b>Efeito no Cálculo dos Tributos:</b>				
b) Receitas não tributáveis – resultado de investimentos em participações societárias (34%)	400.889	330.259	205.796	159.978
c) Despesas não dedutíveis/demais receitas não tributáveis (34%)	(5)	274	(2.341)	(2.883)
<b>Imposto de Renda e Contribuição Social (a+b+c)</b>	<b>(186)</b>	<b>(2.527)</b>	<b>(299.320)</b>	<b>(265.313)</b>

**c) Despesas Tributárias**

R\$ mil

	Controlador		Consolidado	
	1º Trim/2022	1º Trim/2021	1º Trim/2022	1º Trim/2021
<b>Sobre Receitas Financeiras e Outras</b>				
Cofins	(1.388)	(697)	(4.489)	(1.163)
PIS/Pasep	(235)	(125)	(739)	(200)
IOF	(4)	(1)	(4)	(1)
Outras	(3)	(30)	(85)	(81)
<b>Total</b>	<b>(1.630)</b>	<b>(853)</b>	<b>(5.317)</b>	<b>(1.445)</b>

**d) Ativos por Impostos Correntes**

R\$ mil

	Controlador		Consolidado	
	31.03.2022	31.12.2021	31.03.2022	31.12.2021
<b>Ativo Circulante</b>	<b>12.333</b>	<b>1.928</b>	<b>25.707</b>	<b>1.928</b>
Antecipação de IR e CS	15	--	80.497	--
IRRF a deduzir	12.454	1.953	32.269	42.586
(-) Impostos correntes deduzidos/compensados	(136)	(25)	(87.059)	(40.658)
<b>Ativo Não Circulante</b>	<b>70.202</b>	<b>68.332</b>	<b>90.624</b>	<b>84.337</b>
Impostos a compensar	70.436	68.479	91.064	98.354
(-) Impostos correntes deduzidos/compensados	(234)	(147)	(440)	(14.017)
<b>Total (1)</b>	<b>82.535</b>	<b>70.260</b>	<b>116.331</b>	<b>86.265</b>

(1) Os saldos em 31.03.2022 e 31.12.2021 (controlador e consolidado) referem-se principalmente à IRRF de anos anteriores não compensados/deduzidos.

**e) Ativos por Impostos Diferidos (Créditos Tributários)**

R\$ mil

	Controlador			
	31.12.2021	Constituição	Baixa	31.03.2022
<b>Diferenças Temporárias</b>				
Provisões passivas	10	--	--	10
<b>Total dos Créditos Tributários Ativos</b>	<b>10</b>	<b>--</b>	<b>--</b>	<b>10</b>
Imposto de renda	7	--	--	7
Contribuição social	3	--	--	3

R\$ mil

	Consolidado			
	31.12.2021	Constituição	Baixa	31.03.2022
<b>Diferenças Temporárias</b>				
Provisões passivas	32.367	3.763	(1.933)	34.197
Amortização de ágio	3.053	--	--	3.053
<b>Total dos Créditos Tributários Ativos</b>	<b>35.420</b>	<b>3.763</b>	<b>(1.933)</b>	<b>37.250</b>
Imposto de renda	26.851	2.767	(1.421)	28.197
Contribuição social	8.569	996	(512)	9.053

## f) Expectativa de Realização

	Controlador		Consolidado		R\$ mil
	Valor Nominal	Valor Presente	Valor Nominal	Valor Presente	
	Em 2022	10	8	10	8
Em 2023	--	--	32.058	24.741	
Em 2024	--	--	--	--	
Em 2025	--	--	--	--	
Em 2026	--	--	--	--	
Após 2026	--	--	3.352	1.541	
<b>Total</b>	<b>10</b>	<b>8</b>	<b>35.420</b>	<b>26.290</b>	

A expectativa de realização dos ativos fiscais diferidos (créditos tributários) respalda-se em estudo técnico elaborado para a data base de 31.12.2021, sendo o valor presente descontado da Taxa Média Selic (TMS) projetada para cada período de apuração.

Durante o 1º Trimestre/2022, observou-se a realização de parte dos créditos tributários no montante de R\$ 1.933 mil no consolidado.

## g) Passivos por Impostos Correntes

	Controlador		Consolidado (1)		R\$ mil
	31.03.2022	31.12.2021	31.03.2022	31.12.2021	
	Imposto de renda	136	346	221.430	554.013
Contribuição social	51	104	79.719	198.361	
Cofins	195	126	27.265	41.428	
ISS	--	--	8.543	14.436	
Pasep	39	21	5.870	8.928	
Outros	14	19	37	28	
(-) Impostos correntes deduzidos/compensados	(370)	(172)	(87.499)	(54.675)	
<b>Total</b>	<b>65</b>	<b>444</b>	<b>255.365</b>	<b>762.519</b>	

(1) Em janeiro de 2022 houve recolhimento do Imposto de Renda e da Contribuição Social referente ao ajuste anual do exercício de 2021, no valor de R\$ 752.374 mil.

## h) Passivos por Impostos Diferidos

	Consolidado		R\$ mil
	31.03.2022	31.12.2021	
	Decorrentes da parceria com a Mapfre (1)	223.387	223.387
Decorrentes de amortização de ágio da Brasilcap	4.647	4.647	
Outras diferenças temporárias	531	531	
<b>Total da Obrigações Fiscais Diferidas</b>	<b>228.565</b>	<b>228.565</b>	

(1) Refere-se a provisão de tributos diferidos decorrentes de intangíveis no investimento na BB Mapfre.

Não há saldo de passivos por impostos diferidos no Controlador.

## 13 – OUTRAS RECEITAS E DESPESAS

	Controlador		Consolidado		R\$ mil
	1º Trim/2022	1º Trim/2021	1º Trim/2022	1º Trim/2021	
	Receita com ADR (1)	2.567	2.902	2.567	2.902
(Constituição)/reversão de provisões trabalhistas, fiscais e cíveis	--	201	(108)	(151)	
Despesas de depreciação/amortização	(35)	(31)	(300)	(257)	
Ganho/(perda) <i>earn in earn out</i> (2)	--	--	(7.336)	(8.176)	
Outras Receitas/(Despesas) (3)	(73)	--	(9.899)	(1.639)	
<b>Total</b>	<b>2.459</b>	<b>3.072</b>	<b>(15.076)</b>	<b>(7.321)</b>	

(1) Refere-se ao compartilhamento, pelo banco depositário do programa de ADR Nível I, das receitas com tarifas de emissão, cancelamento e processamento de dividendos cobradas dos investidores que detêm ADRs (*American Depositary Receipts*) da BB Seguridade, com o objetivo de custear as despesas do Programa.

(2) Refere-se ao mecanismo de ajuste de preço dos ativos da Brasilveículos (atual Mapfre Seguros Gerais) alienados à MAPFRE Brasil em 30.11.2018, com apuração, provisionamentos mensais e pagamento anual, feita com base no cumprimento de metas nas vendas dos seguros de automóveis. O mecanismo prevê possibilidade de *earn in* ou *earn out*, ou seja, pagamento da MAPFRE Brasil para BB Seguros ou da BB Seguros para MAPFRE Brasil e será calculado a cada exercício até 2031.

(3) No 1º Trimestre/2022 (Consolidado) inclui o montante de R\$ 9.824 mil (R\$ 1.638 mil no 1º Trimestre/2021) referente à provisão para corretagem a devolver à Brasilprev.

## 14 – RESULTADO FINANCEIRO

R\$ mil

	Controlador		Consolidado	
	1º Trim/2022	1º Trim/2021	1º Trim/2022	1º Trim/2021
<b>Receitas Financeiras</b>	<b>30.227</b>	<b>12.256</b>	<b>85.950</b>	<b>21.303</b>
Rendimento de aplicações financeiras	6.663	8.711	84.124	19.793
Atualização monetária de depósitos judiciais	--	--	17	729
Atualização monetária de tributos	1.454	610	1.805	780
Atualização monetária de dividendos e juros sobre capital próprio	22.106	2.935	--	--
Outras	4	--	4	1
<b>Despesas Financeiras</b>	<b>(26.585)</b>	<b>(2.917)</b>	<b>(27.808)</b>	<b>(2.988)</b>
Atualização monetária de dividendos e juros sobre capital próprio	(25.745)	(2.623)	(25.745)	(2.623)
Reversão de atualização monetária de depósitos judiciais <sup>(1)</sup>	--	--	(1.167)	--
Serviços do sistema financeiro	(315)	(273)	(371)	(343)
Perdas em aplicações financeiras	(525)	(21)	(525)	(21)
Outras	--	--	--	(1)
<b>Resultado Financeiro</b>	<b>3.642</b>	<b>9.339</b>	<b>58.142</b>	<b>18.315</b>

(1) No primeiro trimestre de 2022 houve ajuste nos valores de depósitos reconhecidos, no montante de R\$ 1.167 mil, em função da utilização indevida dos índices de atualização monetária.

## 15 – CAIXA E EQUIVALENTES DE CAIXA

R\$ mil

	Controlador		Consolidado	
	31.03.2022	31.12.2021	31.03.2022	31.12.2021
Caixa	428	453	3.548	3.609
Operações compromissadas <sup>(1)</sup>	94.938	368.889	3.149.881	4.086.952
<b>Total</b>	<b>95.366</b>	<b>369.342</b>	<b>3.153.429</b>	<b>4.090.561</b>

(1) Referem-se aos investimentos em operações compromissadas junto ao Banco do Brasil S.A. lastreadas em títulos públicos federais com liquidez diária e risco insignificante de mudança de valor justo.

As aplicações financeiras em fundos de curto prazo e operações compromissadas estão categorizadas como ativos financeiros pelo valor justo por meio do resultado.

## 16 – INSTRUMENTOS FINANCEIROS

### a) Ativos Financeiros ao Valor Justo por meio do Resultado

R\$ mil

	Controlador e Consolidado						
	31.12.2021			31.03.2022			
	Valor de Custo	Valor de Mercado/Contábil	Aplicações	Resgates	Rentabilidade	Valor de Custo	Valor de Mercado/Contábil
Fundo de longo prazo <sup>(1)</sup>	7.328	14.011	2.367	(447)	58	9.248	15.989
<b>Total</b>	<b>7.328</b>	<b>14.011</b>	<b>2.367</b>	<b>(447)</b>	<b>58</b>	<b>9.248</b>	<b>15.989</b>

(1) Do total de R\$ 15.989 mil, R\$ 9.703 mil, refere-se ao fundo Brasil Aceleradora de Startups cuja política prevê aplicações de no mínimo 90% de seu Patrimônio Líquido na aquisição de ações e debêntures emitidas pelas empresas Startups (Companhias Alvo) conversíveis em ações e R\$ 1.406 mil refere-se ao fundo Domo Ventures, cujo objetivo é obter rendimentos de longo prazo por meio o investimento de, no mínimo, 90% dos ativos em títulos e valores mobiliários conversíveis ou permutáveis em participação em sociedades limitadas (Ativos Alvo) e R\$ 4.880 mil refere-se ao fundo Agventure II, cujo objetivo é obter rendimentos de longo prazo por meio o investimento de, no mínimo, 95% dos ativos no fundo AGVENTURES II INVESTMENT FUND.

### b) Hierarquia de valor justo

A Companhia classifica os instrumentos financeiros em três níveis de subjetividade na determinação do valor justo. Os diferentes níveis são definidos conforme segue:

- Nível 1: Preços cotados em mercados ativos para ativos e passivos idênticos;
- Nível 2: Inputs, exceto preços cotados, incluídas no Nível 1 que são observáveis para o ativo ou passivo, diretamente (preços) ou indiretamente (derivado de preços);

- Nível 3: Premissas, para o ativo ou passivo, que não são baseadas em dados observáveis de mercado (inputs não observáveis).

R\$ mil

	Controlador					
	31.03.2022			31.12.2021		
	Nível 1	Nível 2	Total	Nível 1	Nível 2	Total
Fundo de longo prazo	15.989	--	15.989	14.011	--	14.011
Caixa e equivalentes de caixa	95.367	--	95.367	369.342	--	369.342
<b>Total</b>	<b>111.356</b>	<b>--</b>	<b>111.356</b>	<b>383.353</b>	<b>--</b>	<b>383.353</b>

R\$ mil

	Consolidado					
	31.03.2022			31.12.2021		
	Nível 1	Nível 2	Total	Nível 1	Nível 2	Total
Fundo de longo prazo	15.989	--	15.989	14.011	--	14.011
Caixa e equivalentes de caixa	3.153.429	--	3.153.429	4.090.561	--	4.090.561
<b>Total</b>	<b>3.169.418</b>	<b>--</b>	<b>3.169.418</b>	<b>4.104.572</b>	<b>--</b>	<b>4.104.572</b>

## 17 – DIVIDENDOS / JUROS SOBRE CAPITAL PRÓPRIO A RECEBER

R\$ mil

	Controlador		Consolidado	
	31.03.2022	31.12.2021	31.03.2022	31.12.2021
	Dividendos a receber	--	1.572.428	--

Em 31.12.2021, refere-se a dividendos a receber da BB Corretora e BB Seguros, pagos em 23.02.2022

## 18 – COMISSÕES A RECEBER

R\$ mil

	Consolidado	
	31.03.2022	31.12.2021
	<b>Ativo Circulante</b>	<b>749.027</b>
BB Mapfre <sup>(1)</sup>	679.637	962.465
Mapfre Seguros Gerais	55.922	53.396
Brasilprev	10.348	9.737
Brasilcap	3.061	481
Outras	59	79
<b>Ativo Não Circulante</b>	<b>669.629</b>	<b>698.435</b>
BB Mapfre	669.629	698.435
<b>Total</b>	<b>1.418.656</b>	<b>1.724.593</b>

(1) Em 31.03.2022, R\$ 5 milhões refere-se à comissão adicional conforme acordo de reestruturação entre a BB Seguros e o Grupo Mapfre. A provisão da comissão adicional é efetuada mensalmente e seu recebimento está previsto para até 60 dias após o fechamento do exercício. Em 31.12.2021, R\$ 291 milhões refere-se à comissão adicional, recebida em 24/02/2022.

Não há saldo de comissões a receber no Controlador.

As Comissões a Receber estão categorizadas como ativos financeiros avaliados ao custo amortizado conforme nota 4.

## 19 – ATIVO INTANGÍVEL

### a) Sistema ERP (Enterprise Resource Planning)

R\$ mil

	Controlador e Consolidado					
	31.12.2021	1º Trim/2022		31.03.2022		
	Saldo Contábil	Aquisições	Amortização no Período	Valor de Custo	Amortização Acumulada	Saldo Contábil
Software adquirido – ERP <sup>(1)</sup>	4.959	103	(213)	7.876	(3.027)	4.849

(1) A partir de janeiro de 2018, iniciou-se a amortização do custo do software de gestão adquirido (Enterprise Resource Planning – ERP), conforme CPC 04 [IAS 38] – Ativo Intangível, em que o prazo de amortização é de dez anos e a amortização, calculada à taxa anual de 10%, é reconhecida no resultado pelo método linear.

## a.1) Estimativa de amortização

							R\$ mil
	2022	2023	2024	2025	2026	2027	Total
Estimativa de Amortização	634	843	843	843	843	843	4.849

## 20 – OUTROS ATIVOS

	Controlador		Consolidado		R\$ mil
	31.03.2022	31.12.2021	31.03.2022	31.12.2021	
<b>Ativo Circulante</b>	<b>13.067</b>	<b>12.719</b>	<b>8.857</b>	<b>5.336</b>	
Valores a receber de sociedades ligadas	5.343	7.571	--	--	
Valores a receber ADR	7.639	5.072	7.639	5.072	
Outros	85	76	1.218	264	
<b>Ativo Não Circulante</b>	<b>35</b>	<b>40</b>	<b>213.367</b>	<b>214.187</b>	
Depósitos judiciais <sup>(1)</sup>	--	--	213.332	214.147	
Imobilizado <sup>(2)</sup>	35	40	35	40	
<b>Total</b>	<b>13.102</b>	<b>12.759</b>	<b>222.224</b>	<b>219.523</b>	

(2) Refere-se, principalmente, à ação judicial de natureza fiscal, com o objetivo de anular decisão administrativa que não homologou declarações de compensação de saldos negativos de IRPJ com diversos tributos próprios. O valor atualizado do referido depósito judicial é de R\$ 156.925 mil (R\$ 155.058 mil em 31.12.2021), sendo sua atualização pela taxa SELIC. No primeiro trimestre de 2022 houve ajuste nos valores de depósitos reconhecidos, no montante de R\$ 1.167 mil, em função da utilização indevida dos índices de atualização monetária.

(3) Aquisição de computadores e móveis no valor de R\$ 74 mil (depreciação de R\$ 39 mil) em 31.03.2022.

## 21 – OBRIGAÇÕES SOCIETÁRIAS E ESTATUTÁRIAS

	Controlador		Consolidado		R\$ mil
	31.03.2022	31.12.2021	31.03.2022	31.12.2021	
Dividendos a pagar <sup>(1)</sup>	337	1.831.596	337	1.831.596	
Redução de capital a pagar	89	95	89	95	
<b>Total</b>	<b>426</b>	<b>1.831.691</b>	<b>426</b>	<b>1.831.691</b>	

(1) Os dividendos distribuídos em 31.12.2021 foram pagos aos acionistas em 23.02.2022.

## 22 – PROVISÕES E PASSIVOS CONTINGENTES

## ATIVOS CONTINGENTES

Em conformidade com o CPC 25 [IAS 37] – Provisões, Passivos Contingentes e Ativos Contingentes, não foram reconhecidos ativos contingentes nas demonstrações contábeis individuais e consolidadas.

## PASSIVOS CONTINGENTES - PROVÁVEIS

## a) Ações fiscais

As ações fiscais relativas à BB Corretora, as quais advêm, principalmente, de autuações do fisco municipal/distrital (discutindo o “recolhimento” do Imposto Sobre Serviços de Qualquer Natureza - ISSQN); e de demandas da União propostas nas esferas administrativa ou judicial discutindo tributos federais (notadamente não homologação de compensações de tributos próprios com outros tributos).

Em 31 de março de 2022, a BB Corretora tinha um total de 34 (trinta e quatro) ações fiscais ativas discutindo matérias afetas a área fisco-tributária, classificadas como remota, possível ou provável, a depender da fase do processo e/ou situação específica afeta a cada caso concreto. As citadas ações estão assim distribuídas: (i) 20 (vinte) delas na esfera administrativa, exclusivamente, junto à Receita Federal do Brasil (RFB); e (ii) 14 (quatorze) delas ajuizados no judiciário brasileiro, sendo 10 (dez) na justiça Estadual e 04 (quatro) na justiça Federal.

Dentre a totalidade das ações fiscais classificadas com probabilidade de perda provável, há apenas uma de valor representativo, a qual apresentamos uma breve síntese do processo:

• A BB Corretora é parte em processo judicial cuja causa de pedir está relacionada ao recolhimento de ISSQN, em trâmite junto ao TJ/MG, ao qual foi atribuído o valor da causa inicial de R\$ 8,3 milhões e, ajuizado em 29/06/1998. A referida ação foi julgada pelo juízo competente, o qual reconheceu o direito do Município em receber o ISSQN requerido. No decorrer do processo, em sede de discussão de embargos à execução foi efetuado depósito judicial (para garantia do juízo) em 15.12.2011, no valor de R\$ 345.086,67, junto ao Banco do Brasil, cujo valor residual atualizado em 31/03/2022 é de, aproximadamente, R\$ 78,4 mil (uma vez que houve decisão favorável à parte autora em sede de liquidação da sentença, na qual o juízo determinou o levantamento de R\$ 527.842,98, em 16/08/2021 – relativo ao incontroverso), outrossim, na referida decisão o juízo determinou que após as providências de saneamento processual, seja, expedido alvará a favor da BB Corretora para levantamento de eventual saldo residual a disposição do juízo. Em razão da situação instalada do processo em 31/03/2022 a BB Corretora, ainda, mantém provisão no importe de aproximadamente R\$ 160,1 mil, vez que o processo tem probabilidade de perda como “provável” – diante do estágio processual verificado na data base 31/03/2022.

Quanto à BB Seguridade e à BB Seguros, não possuem ações fiscais com valores significativos.

#### **b) Ações cíveis**

Nas ações de natureza cível envolvendo BB Seguridade, BB Seguros e BB Corretora, destacam-se os pedidos de indenizações diversas (dano material, dano moral, etc.), notadamente, decorrentes das relações consumeristas envolvendo os produtos de seguridade e afins (seguros de pessoas e patrimoniais, previdência complementar aberta, capitalização e planos odontológicos).

#### **c) Ações Trabalhistas**

As ações trabalhistas envolvendo BB Seguros e BB Corretora advêm, principalmente, de reclamações trabalhistas com cunho cível decorrentes, principalmente, de seguros empresariais de vida em grupo, cujas empregadoras originárias não arcaram com as verbas rescisórias trabalhistas e demandas de terceiros em desfavor das investidas avaliadas pelo método de equivalência patrimonial e da BB Seguros (como acionista) notadamente, requerendo eventual condenação subsidiária. Por outro lado, as ações trabalhistas da BB Seguridade envolvem ex-funcionários, discutindo direitos decorrentes de 7ª e 8ª horas extras bancárias e respectivos reflexos nas demais verbas de natureza salarial/indenizatória.

**Provisão para demandas fiscais, cíveis e trabalhistas classificadas como prováveis**

Em conformidade com o CPC 25 [IAS 37], a BB Seguridade constitui provisão para demandas fiscais, cíveis e trabalhistas com risco de perda “provável”.

Essas provisões, referem-se, principalmente, às contingências registradas na BB Corretora.

	R\$ mil	
	Consolidado <sup>(1)</sup> <sup>(2)</sup>	
	1º Trim/2022	1º Trim/2021
<b>Demandas Fiscais</b>		
<b>Saldo Inicial</b>	<b>1.130</b>	<b>1.440</b>
Constituição / Atualização <sup>(1)</sup>	28	6
Reversão de provisão	--	(358)
Baixa por pagamento	--	--
<b>Saldo Final</b>	<b>1.158</b>	<b>1.088</b>
<b>Demandas Cíveis</b>		
<b>Saldo Inicial</b>	<b>14.256</b>	<b>16.314</b>
Constituição / Atualização <sup>(2)</sup>	1.105	1.700
Reversão de provisão	(1.025)	(742)
Baixa por pagamento	--	(252)
<b>Saldo Final</b>	<b>14.336</b>	<b>17.020</b>
<b>Demandas Trabalhistas</b>		
<b>Saldo Inicial</b>	<b>28</b>	<b>230</b>
Constituição / Atualização	--	--
Reversão de provisão	--	--
Baixa por pagamentos	--	(202)
<b>Saldo Final</b>	<b>28</b>	<b>28</b>
<b>Total</b>	<b>15.522</b>	<b>18.136</b>

(1) Em 31.03.2022 foi incluído no montante o valor de R\$ 28 mil referente a atualização monetária do período.

(2) Em 31.03.2022 foi incluído no montante o valor de R\$ 210 mil referente a atualização monetária do período.

Em 31.03.2022 foi provisionado no controlador o valor de R\$ 28 mil relativo a demandas trabalhistas. Para as demais demandas não existem saldos de provisão no controlador.

**Fluxos estimados de saída de benefícios econômicos**

	R\$ mil			
	Trabalhistas	Fiscais	Cíveis	Total
Até 5 anos	28	1.044	12.343	<b>13.415</b>
De 5 a 10 anos	--	103	1.716	<b>1.819</b>
Acima de 10 anos	--	11	277	<b>288</b>
<b>Total</b>	<b>28</b>	<b>1.158</b>	<b>14.336</b>	<b>15.522</b>

Dado o cenário de incertezas no que diz respeito à duração dos processos, bem como a possibilidade de alterações na jurisprudência dos tribunais, os fluxos de saída de benefícios econômicos têm sido estimados com base nas melhores informações disponíveis.

**PASSIVOS CONTINGENTES - POSSÍVEIS****a) Ações Fiscais**

Nas ações de natureza fiscal, classificadas como possíveis, temos as que se referem à BB Corretora que contesta a não homologação de pedidos de compensação de IRPJ, CSLL, PIS e Cofins efetuadas entre os anos de 1999 e 2003, em virtude do não reconhecimento dos saldos negativos dos anos de 1995 e 1997 e da dedução de valores da CSLL da base de cálculo do IRPJ concedida em decisão de Mandado de Segurança. A possibilidade de perda da demanda está classificada como possível, não sendo, portanto, constituída provisão.

Na forma da legislação aplicável, notadamente, o CPC 25 [IAS 37]; as ações com classificação de risco remota ou possível estão dispensadas de constituição de provisão. Todavia, consignamos a seguir breve síntese do principal processo judicializado em face da Companhia:



- A BB Corretora possui disputa judicial relacionada a “DCOMP Saldo Negativo IRPJ”, junto ao TRF1 / Vara de Brasília/DF, cujo valor inicial da causa era de R\$ 82,3 milhões, ajuizada em 18/04/2011. O processo se encontra na fase inicial de conhecimento (ainda não há sentença proferida). Cite-se ainda, que esse processo possui depósito judicial (egresso da fase administrativa da discussão) no valor de aproximadamente R\$ 157,6 milhões (data base: 31/03/2022) depositado em conta judicial na Caixa Econômica Federal.

Quanto à BB Seguridade e à BB Seguros, não possuem ações fiscais com valores significativos.

### Saldos dos passivos contingentes classificados como possíveis

As demandas fiscais e cíveis classificadas com risco “possível” são dispensadas de constituição de provisão, em conformidade com o CPC 25 [IAS 37].

	Controlador		Consolidado		R\$ mil
	31.03.2022	31.12.2021	31.03.2022	31.12.2021	
	Demandas fiscais <sup>(1)</sup>	--	--	246.109	240.209
Demandas cíveis	--	--	1.458	1.580	
<b>Total</b>	<b>--</b>	<b>--</b>	<b>247.567</b>	<b>241.789</b>	

(1) Refere-se, principalmente, à ação judicial de natureza fiscal de autoria da BB Corretora com o objetivo de anular decisão administrativa que não homologou declarações de compensação de saldos negativos de IRPJ com diversos tributos próprios. Existe depósito em garantia para a ação mencionada conforme demonstrado no item que trata dos DEPÓSITOS EM GARANTIA DE RECURSOS.

A BB Seguridade não possui passivos contingentes de suas investidas compartilhados com outros acionistas das investidas e não é responsável solidariamente por todos ou parte dos passivos de suas investidas.

### DEPÓSITOS EM GARANTIA DE RECURSOS

Os depósitos judiciais são efetuados no Banco do Brasil ou em outra instituição financeira oficial, como meio de pagamento ou como meio de garantir o pagamento de condenações, indenizações, acordos e demais despesas decorrentes de processos judiciais. Os valores estão apresentados no balanço patrimonial em Outros Ativos.

### Saldos dos depósitos em garantia constituídos para as provisões e passivos contingentes

	Controlador		Consolidado		R\$ mil
	31.03.2022	31.12.2021	31.03.2022	31.12.2021	
	Demandas trabalhistas	--	--	52	52
Demandas fiscais <sup>(1)</sup>	--	--	210.426	211.621	
Demandas cíveis	1	--	2.854	2.474	
<b>Total</b>	<b>1</b>	<b>--</b>	<b>213.332</b>	<b>214.147</b>	

(1) Refere-se, principalmente, à ação judicial de natureza fiscal com o objetivo de anular decisão administrativa que não homologou declarações de compensação de saldos negativos de IRPJ com diversos tributos próprios. O valor atualizado do referido depósito judicial é de R\$ 156.925 mil (R\$ 155.058 mil em 31.12.2021), referente à investida BB Corretora, sendo sua atualização pela taxa SELIC. No primeiro trimestre de 2022 houve ajuste nos valores de depósitos reconhecidos, no montante de R\$ 1.167 mil, em função da utilização indevida dos índices de atualização monetária.

## 23 – COMISSÕES A APROPRIAR

	Consolidado		R\$ mil
	31.03.2022	31.12.2021	
	<b>Passivo Circulante</b>	<b>966.613</b>	<b>1.172.483</b>
BB Mapfre	909.701	1.120.148	
Mapfre Seguros Gerais <sup>(1)</sup>	54.947	51.939	
Outras	1.965	396	
<b>Passivo Não Circulante</b>	<b>1.928.492</b>	<b>1.794.544</b>	
BB Mapfre	1.868.244	1.735.439	
Mapfre Seguros Gerais <sup>(1)</sup>	60.246	59.103	
Outras	2	2	
<b>Total</b>	<b>2.895.105</b>	<b>2.967.027</b>	

(1) Apesar da venda da participação, os produtos da Mapfre Seguros Gerais continuam sendo comercializados pela BB Corretora.

Não há saldo de comissões a apropriar no controlador.

**24 – OUTROS PASSIVOS**

	R\$ mil			
	Controlador		Consolidado	
	31.03.2022	31.12.2021	31.03.2022	31.12.2021
<b>Passivo Circulante</b>				
Valores a pagar a sociedades ligadas <sup>(1)</sup>	6.408	6.709	280.920	222.879
Programa de remuneração variável de administradores	3.229	3.433	3.229	3.433
Programa de premiação por resultados	580	580	580	580
Outros	1	117	331	696
<b>Total</b>	<b>10.218</b>	<b>10.839</b>	<b>285.060</b>	<b>227.588</b>

(1) Refere-se ao rateio de despesas apurado em conformidade com o contrato de compartilhamento de dados de clientes, utilização de quadro de pessoal, da rede de distribuição e dos recursos materiais tecnológicos e administrativos, celebrado entre o Banco do Brasil, BB Seguridade, BB Corretora e BB Seguros. No Consolidado, inclui também valores a pagar, no montante de R\$ 38.305 mil referente ao mecanismo de ajuste de preço dos ativos da Brasilveículos (atual Mapfre Seguros Gerais) alienados à MAPFRE Brasil em 30.11.2018. No 1º Trimestre/2022 inclui o montante de R\$ 85.056 mil (R\$ 79.782 mil no exercício de 2021) referente à provisão para corretagem a devolver à Brasilprev.

**25 – PATRIMÔNIO LÍQUIDO****a) Capital Social**

O Capital Social, totalmente subscrito e integralizado, no montante de R\$ 3.396.767 mil em 31.03.2022 e 31.12.2021, está dividido em 2.000.000.000 (dois bilhões) de ações ordinárias, representadas na forma escritural e sem valor nominal.

O Patrimônio Líquido de R\$ 8.445.015 mil em 31.03.2022 (R\$ 7.281.416 mil em 31.12.2021), corresponde a um valor patrimonial da ação de R\$ 4,22 em 31.03.2022 (R\$ 3,64 em 31.12.2021).

**b) Reservas de Capital e Lucros**

	R\$ mil	
	Controlador e Consolidado	
	31.03.2022	31.12.2021
<b>Reservas de Capital</b>	<b>1.508</b>	<b>1.508</b>
<b>Reservas de Lucros <sup>(1)</sup></b>	<b>4.122.925</b>	<b>4.122.925</b>
Reserva Legal	679.354	679.354
Reservas Estatutárias	3.443.571	3.443.571

(1) O saldo das Reservas de Lucros, em 31.12.2021, ultrapassou o capital social. Na Assembleia Geral da BB Seguridade, em 29/04/2022, foi aprovada, para a regularização do excesso, a capitalização de Reserva Legal e de Reserva Estatutária, nos valores de R\$ 679.354 mil e R\$ 2.193.571 mil, respectivamente, conforme reportado na nota 27 de eventos subsequentes.

A Reserva de Capital é composta dos valores relativos a transações com pagamento baseado em ações, bem como o ganho ou perda na alienação de ações em tesouraria.

A reserva legal tem por finalidade assegurar a integridade do capital social e somente poderá ser utilizada para compensar prejuízos ou aumentar o capital social. Do lucro líquido apurado no período, 5% são aplicados, antes de qualquer outra destinação, na constituição da reserva legal, que não excederá 20% do capital social e o saldo da reserva legal acrescido dos montantes das reservas de capital que não excederá 30% do capital social.

A Reserva Estatutária para Equalização da Remuneração de Capital tem por finalidade garantir recursos para pagamento de dividendos, inclusive na forma de juros sobre o capital próprio ou suas antecipações, limitada a 80% do valor do capital social, sendo formada com recursos: equivalentes a até 50% do lucro líquido do exercício e decorrentes de antecipações de dividendos.

A Reserva Estatutária para Reforço de Capital tem por finalidade garantir meios financeiros para a operação da sociedade, inclusive para aumento do capital nas sociedades das quais participa como acionista e a aquisição de sociedades enquadradas no Art. 3º do Estatuto, limitada a 80% do valor do capital social e sendo formada com recursos equivalentes a até 50% do lucro líquido do exercício.

**c) Lucro por ação**

	Controlador e Consolidado	
	1º Trim/2022	1º Trim/2021
Lucro líquido atribuível aos acionistas (R\$ mil)	1.179.431	977.062
Número médio ponderado de ações (básico e diluído)	1.996.686.529	1.996.638.467
Lucro por ação (básico e diluído) (R\$)	0,59	0,49

O lucro por ação básico é calculado pela divisão do lucro líquido atribuível aos acionistas pela média ponderada do número de ações ordinárias em circulação (não consideradas ações em tesouraria) em cada um dos períodos apresentados.

O lucro por ação diluído é calculado pela divisão do lucro líquido atribuível aos acionistas pela média ponderada do número de ações ordinárias em circulação (não consideradas ações em tesouraria), incluindo o efeito de todas as ações ordinárias potenciais dilutivos.

A BB Seguridade não tem opções, bônus de subscrição ou seus equivalentes que dão ao seu titular direito de adquirir ações. Assim, o lucro líquido por ação básico e diluído são iguais e foi calculado dividindo-se o lucro atribuível aos titulares de ações ordinárias da companhia pelo número médio ponderado de ações ordinárias em poder dos acionistas durante o período.

**d) Dividendos**

A BB Seguridade possui Política de Dividendos, disponível no site de Relações com Investidores, aprovada no âmbito do Conselho de Administração e revisada, no mínimo, a cada três anos.

A BB Seguridade pagou em fevereiro de 2022 o valor de R\$ 1.857.014 mil de dividendos aprovados por seu Conselho de Administração em 17.12.2021, sendo R\$ 1.831.248 mil referente ao lucro do 2º semestre/2021, R\$ 21 mil de dividendos prescritos no 1º trimestre de 2022 e R\$ 25.745 mil de atualização monetária pela taxa Selic.

**e) Outros Resultados Abrangentes Acumulados**

O saldo negativo registrado em Outros Resultados Abrangentes Acumulados no montante de R\$ 174.296 mil (R\$ R\$ 158.464 mil negativo em 31.12.2021) é composto, principalmente, por:

- i. R\$ 153.306 mil negativo (R\$ 137.474 mil negativo em 31.12.2021) decorrente principalmente da valorização ou desvalorização resultante do ajuste ao valor de mercado, pelo valor líquido dos efeitos tributários, dos títulos classificados como valor justo por meio de outros resultados abrangentes da Brasilprev Seguros e Previdência S.A., BB Mapfre Participações S.A. e Brasilcap Capitalização S.A.; e
- ii. R\$ 20.824 mil negativo (R\$ 20.824 mil negativo em 31.12.2021) de ajustes para fins de uniformização de prática contábil de períodos anteriores dos arrendamentos, CPC 06 (R2) [IFRS 16] - Arrendamentos, na BB Mapfre Participações S.A.

Tendo em vista que a BB Seguridade não possui títulos classificados como valor justo por meio de outros resultados abrangentes, os valores constantes em suas demonstrações contábeis são reflexos dos valores existentes nas empresas em que a BB Seguros detém participação.

**f) Participações Acionárias (Quantidade de Ações)**

Acionistas	31.03.2022		31.12.2021	
	Ações	% Total	Ações	% Total
Banco do Brasil	1.325.000.000	66,25	1.325.000.000	66,25
Outros Acionistas	671.686.529	33,58	671.686.529	33,58
Ações em Tesouraria	3.313.471	0,17	3.313.471	0,17
<b>Total</b>	<b>2.000.000.000</b>	<b>100</b>	<b>2.000.000.000</b>	<b>100</b>
Residentes no país	1.563.909.242	78,20	1.572.986.959	78,65
Residentes no exterior	436.090.758	21,80	427.013.041	21,35

**g) Ações em Tesouraria****g.1) Pagamento Baseado em Ações – Programa de Remuneração Variável**

O Programa de Remuneração Variável da Diretoria da BB Seguridade tem periodicidade anual e prevê que, do valor total destinado ao pagamento da remuneração variável, 50% será efetuado em ações da BB Seguridade (BBSE3). Do total pago em ações, 20% será imediatamente transferido para a titularidade do beneficiário e 80% será diferido pelo prazo de quatro anos.

Em 13 de novembro de 2014, a Comissão de Valores Mobiliários (CVM) autorizou a BB Seguridade a efetuar a negociação privada de ações de sua própria emissão, com o intuito de suprir, por meio destas, o pagamento de parte da remuneração

variável dos membros de sua Diretoria Executiva por meio de ações, sem a necessidade de submeter, a cada ano, novas solicitações àquela Comissão. Trata-se, portanto, de uma autorização permanente.

Apresentamos abaixo, os demonstrativos das ações distribuídas e a distribuir:

	Programa 2018	Programa 2019	Programa 2020	Programa 2021	Total
Ações Distribuídas	15.489	9.841	11.338	4.512	41.180
Ações a Distribuir	3.870	6.552	16.995	17.948	45.365
<b>Total de Ações do Programa</b>	<b>19.359</b>	<b>16.393</b>	<b>28.333</b>	<b>22.460</b>	<b>86.545</b>
Custo mínimo	28,92	27,78	31,93	24,37	--
Custo médio	29,02	27,78	31,93	24,37	--
Custo máximo	29,15	27,78	31,93	24,37	--

Cronograma Estimado de Transferências						
	Período	Programa 2018	Programa 2019	Programa 2020	Programa 2021	Total
Ações a Distribuir	04.2022	3.870	3.276	5.665	4.487	17.298
Ações a Distribuir	03.2023	--	3.276	5.665	4.487	13.428
Ações a Distribuir	03.2024	--	--	5.665	4.487	10.152
Ações a Distribuir	03.2025	--	--	--	4.487	4.487
<b>Total de ações a distribuir</b>		<b>3.870</b>	<b>6.552</b>	<b>16.995</b>	<b>17.948</b>	<b>45.365</b>

### g.2) Programa de Recompra

Em 15 de outubro de 2015, o Conselho de Administração aprovou o Programa de Recompra de até 10.000.000 de ações de própria emissão da companhia para permanência em tesouraria e posterior alienação ou cancelamento. O prazo de vigência foi de até 365 dias contados a partir da data de aprovação, em consonância com o limite estipulado pela Instrução CVM 567. O Programa de Recompra se encerrou em 14.10.2016 e foram adquiridas 3.360.000 ações no montante de R\$ 82.201 mil, com custo mínimo, médio e máximo por ação de R\$ 21,09, R\$ 24,46 e R\$ 27,76, respectivamente. Os programas seguintes não realizaram recompra de ações, sendo que o último programa, o IV Programa de Recompra, se encerrou em 31.10.2019. A Companhia, até a presente data, não aprovou um novo Programa de Recompra.

Em 30 de outubro de 2019 a Assembleia Geral de Acionistas autorizou a negociação das ações de emissão da BB Seguridade mantidas em tesouraria, especificamente para premiação de empregados e remuneração variável de diretores da Companhia, até o limite de 3.359.550 de ações, e autorizou o Conselho de Administração a definir e implementar a melhor forma e o momento para realizar a referida negociação.

### g.3) Programa de Premiação de Funcionário

Em 18 de dezembro de 2019 o Conselho de Administração aprovou o Programa de Premiação de Funcionários, que tem por objetivo reconhecer funcionários da BB Seguros de cargos não-estatutários, com desempenho destacado na Comissão de Desenvolvimento e Carreira. Considerando a nova redação do § 4º do art. 457 da CLT, alterado pela Lei nº 13.467/2017, o programa é enquadrado como premiação e não há incidência de encargos trabalhistas e previdenciários.

A ativação do programa ocorre anualmente e está condicionada à superação do Lucro Líquido orçado da Companhia. O público-alvo é limitado a, no máximo, 30% dos funcionários por cargo, no caso de funções gerenciais ou equivalentes, e por cargo e por diretoria, no caso de funções técnicas. O critério de escolha dos funcionários envolve avaliação de competências técnicas e comportamentais, atingimento de metas e estilo de gestão.

O crédito do prêmio é realizado 100% (cem por cento) em ações da BB Seguridade S.A. (BBSE3), após devido recolhimento de Imposto de Renda, em duas parcelas iguais, a primeira em até 10 dias após a divulgação do resultado e a segunda um ano após o pagamento da primeira. As ações utilizadas serão as já existentes em Tesouraria, oriundos do Programa de Recompra de Ações, cujo custo médio de aquisição foi de R\$ 24,46.

As negociações com ações BBSE3 recebidas no âmbito do Programa de Premiação de Funcionários estão sujeitas às regras da Política de Negociação com Valores Mobiliários da BB Seguridade.

	Total de Ações do Programa	Custo mínimo	Custo médio	Custo máximo	Ações Distribuídas	Ações a Distribuir	Cronograma Estimado de Transferências
Programa 2020	38.263	24,46	24,46	24,46	19.140	19.123	05.2022
<b>Total de ações a distribuir</b>						<b>19.123</b>	

#### g.4) Quantidade de Ações em Tesouraria

Descrição	Controlador e Consolidado	
	31.03.2022	31.12.2021
Programa de Remuneração Variável	45.365	45.365
Programa de Recompra	3.247.991	3.247.991
Programa de Premiação por Resultado	20.115	20.115
<b>Total</b>	<b>3.313.471</b>	<b>3.313.471</b>

O valor de custo das ações em tesouraria é de R\$ 81.063 mil e o valor pela cotação em bolsa em 31.03.2022 é de R\$ 84.692 mil.

## 26 – PARTES RELACIONADAS

A BB Seguridade e suas controladas possuem convênio com o Banco do Brasil S.A., assinado em 09/01/2013, pelo prazo de 20 anos, para rateio e/ou ressarcimento de despesas e custos diretos e indiretos decorrentes da utilização do quadro de pessoal, recursos materiais, tecnológicos e administrativos, necessários para a manutenção das atividades das Companhias e, em especial, a comercialização de produtos no canal bancário.

O convênio visa capturar sinergias decorrentes do compartilhamento de recursos e seus termos preveem que o ressarcimento siga critérios de rateio com base em metodologias de apuração previstas no referido convênio, observando a efetiva utilização dos recursos. Os valores do rateio são apurados e pagos mensalmente.

O quadro a seguir apresenta os custos com remunerações e outros benefícios atribuídos ao Pessoal-Chave da Administração da BB Seguridade, formado pela Diretoria Executiva, Comitê de Auditoria e Conselho de Administração e os custos atribuídos ao Conselho Fiscal:

	R\$ mil	
	1º Trim/2022	1º Trim/2021
<b>Benefícios de curto prazo</b>	<b>1.424</b>	<b>1.726</b>
<b>Honorários e encargos sociais</b>	<b>1.273</b>	<b>1.306</b>
Diretoria Executiva	883	938
Comitê de Auditoria	211	181
Conselho de Administração	78	86
Conselho Fiscal	65	65
Comitê de Partes Relacionadas	36	36
<b>Remuneração Variável <sup>(1)</sup></b>	<b>--</b>	<b>352</b>
<b>Outros <sup>(2)</sup></b>	<b>151</b>	<b>68</b>
<b>Remuneração Baseada em Ações <sup>(3)</sup></b>	<b>0</b>	<b>741</b>
<b>Total</b>	<b>1.424</b>	<b>2.467</b>

(1) Refere-se ao valor em espécie de quitação do Programa de Remuneração Variável dos Administradores de 2020 (1T2021).

(2) Benefícios considerados: assistência médica, avaliação de saúde (ações de promoção e prevenção em saúde ocupacional), seguro de vida, vantagem de remoção (custeio parcial de despesas em caso de remoção para outras localidades) e previdência complementar dos administradores.

(3) Refere-se ao custo das ações relativas às parcelas dos programas de pagamentos baseados em ações de 2016, 2017, 2018, 2019 e 2020 (1T2021).

As variações observadas nos honorários da Diretoria Executiva, do Comitê de Auditoria e do Conselho de Administração se deram em função da composição dos respectivos órgãos, sendo que não houve alteração nas remunerações percebidas pelos membros, conforme alínea "c" abaixo.

De acordo com a política de remuneração variável da BB Seguridade Participações, estabelecida em conformidade com a Lei 6.404/76, artigo 152 e o CPC 10 (R1) [IFRS 2] – Pagamento Baseado em Ações, parte da remuneração variável da Diretoria Executiva é paga em ações.

A BB Seguridade não oferece benefícios pós-emprego ao Pessoal-Chave da Administração e nem aos seus funcionários.

Os custos correntes com pessoal são ressarcidos ao controlador Banco do Brasil S.A., no âmbito do convênio de cessão de funcionários, no período em que estiverem alocados às atividades da Companhia.

O Grupo BB Seguridade realiza transações bancárias com o seu controlador, Banco do Brasil S.A., como depósitos em conta corrente, cartões empresariais, aplicações financeiras, prestação de serviços e de garantias.

O Grupo BB Seguridade não concede empréstimos a seus Diretores e aos membros dos Conselhos Fiscais e de Administração e do Comitê de Auditoria.

A BB Seguros possui contratos de comercialização para os produtos de seguridade no canal bancário com todas as suas investidas, sendo os principais elencados a seguir:

- Brasilseg Companhia de Seguros S.A. e Aliança do Brasil Seguros S.A., controladas da BB Mapfre Participações S.A., para comercialização de seguros, assinados em 30/06/2011, com vigência até 30/06/2031, podendo ser renovado por períodos subsequentes de 5 anos.
- Brasilprev Seguros e Previdência S.A., para comercialização de planos de previdência privada, assinado em 06/10/1999, pelo prazo de 5 anos, prorrogáveis automaticamente por iguais períodos.
- Brasilcap Capitalização S.A., para comercialização de títulos de capitalização, assinado em 14/07/1999, pelo prazo de 5 anos, prorrogáveis automaticamente por iguais períodos.

Apresentamos a seguir as principais operações com partes relacionadas vigentes entre as empresas do Grupo BB Seguridade:

## a) Sumário das Transações com Partes Relacionadas

## BB Seguridade – Controlador

	R\$ mil			
	31.03.2022		31.12.2021	
	Controlador <sup>(1)</sup>	Controladas <sup>(2)</sup>	Controlador <sup>(1)</sup>	Controladas <sup>(2)</sup>
<b>Ativos</b>				
Caixa e equivalentes de caixa	95.366	--	369.342	--
Dividendos	--	--	--	1.572.427
Valores a receber de sociedades ligadas	--	5.343	--	7.571
<b>Passivos</b>				
Obrigações sociais e estatutárias	282	--	1.213.496	--
Valores a pagar a sociedades ligadas	6.408	--	6.709	--

	R\$ mil			
	1º Trim/2022		1º Trim/2021	
	Controlador <sup>(1)</sup>	Controladas <sup>(2)</sup>	Controlador <sup>(1)</sup>	Controladas <sup>(2)</sup>
<b>Resultado</b>				
Receita de juros de instrumentos financeiros	6.079	--	1.221	--
Despesas com pessoal	(3.306)	--	(2.777)	--
Despesas administrativas <sup>(3)</sup>	(415)	--	(270)	--
Variações monetárias ativas	--	22.106	--	2.934
Variações monetárias passivas	(17.056)	--	(1.738)	--

(1) Banco do Brasil S.A.

(2) BB Seguros e BB Corretora.

(3) Refere-se às despesas conforme convênio de compartilhamento de dados de clientes, utilização de quadro de pessoal, da rede de distribuição e dos recursos materiais tecnológicos e administrativos, celebrado entre o Banco do Brasil, BB Seguridade, BB Corretora e BB Seguros.

## BB Seguridade – Consolidado

R\$ mil

	31.03.2022			31.12.2021		
	Controlador <sup>(1)</sup>	Empresas Investidas <sup>(2)</sup>	Outras Partes Relacionadas	Controlador <sup>(1)</sup>	Empresas Investidas <sup>(2)</sup>	Outras Partes Relacionadas
<b>Ativos</b>						
Caixa e equivalentes de caixa	3.153.429	--	--	4.090.561	--	--
Dividendos a receber	--	--	--	--	1.648	--
Comissões a receber	--	1.418.656	--	--	1.724.593	--
<b>Passivos</b>						
Obrigações sociais e estatutárias	282	--	--	1.213.496	--	--
Valores a pagar a sociedades ligadas	19.599	218.325	--	22.355	200.524	--
Comissões a apropriar	--	2.894.048	--	--	2.967.027	--

R\$ mil

	1º Trim/2022			1º Trim/2021		
	Controlador <sup>(1)</sup>	Empresas Investidas <sup>(2)</sup>	Outras Partes Relacionadas	Controlador <sup>(1)</sup>	Empresas Investidas <sup>(2)</sup>	Outras Partes Relacionadas
<b>Resultado</b>						
Receita de juros de instrumentos financeiros	83.539	--	--	10.016	--	1.116
Receita de comissões	--	988.641	--	--	894.504	--
Despesas com pessoal	(16.390)	--	--	(14.227)	--	--
Despesas administrativas diversas/Custos dos serviços prestados <sup>(3)</sup>	(51.426)	--	--	(42.522)	--	--
Variações monetárias passivas	(17.056)	--	--	(1.738)	--	--

(1) Banco do Brasil S.A.

(2) Empresas relacionadas BB MAPFRE Participações S.A. e suas controladas, Brasilprev Seguros e Previdência S.A., Brasilcap Capitalização S.A. e a Brasildental Operadora de Planos Odontológicos S.A.

(3) Refere-se às despesas conforme convênio de compartilhamento de dados de clientes, utilização de quadro de pessoal, da rede de distribuição e dos recursos materiais tecnológicos e administrativos, celebrado entre o Banco do Brasil, BB Seguridade, BB Corretora e BB Seguros.

## b) Convênio de Cessão de Funcionários

Em 15.04.2021 e 27.05.2021 foram assinadas novas versões dos convênios de cessão de funcionários do Banco do Brasil S.A. para a BB Seguridade Participações S.A. para o exercício de funções não estatutárias e estatutárias, respectivamente. A cessão dá-se na forma de disponibilidade sem ônus. O Banco do Brasil S.A. continua processando a folha de pagamento dos funcionários cedidos, mediante ressarcimento mensal pela BB Seguridade de todos os custos correntes.

## c) Remuneração paga a Empregados e Administradores

Remuneração mensal paga aos funcionários e à Administração da BB Seguridade S.A.

Em Reais

	31.03.2022	31.12.2021
Menor salário	7.149,77	7.149,77
Maior salário	42.722,42	42.722,42
Salário médio	16.803,49	17.104,87
<b>Dirigentes</b>		
Diretor Presidente	61.564,83	61.564,83
Diretores	52.177,45	52.177,45
<b>Conselheiros</b>		
Conselho de Administração	5.906,80	5.906,80
Conselho Fiscal	5.906,80	5.906,80
Comitê de Auditoria - Titular	9.870,26	9.870,26



## 27 – EVENTOS SUBSEQUENTES

### Capitalização de Reserva Legal e de Reserva Estatutária

Foi aprovado na Assembleia Geral da BB Seguridade, realizada em 29/04/2022, a capitalização da Reserva Legal e da Reserva Estatutária, nos valores de R\$ 679.353 mil e R\$ 2.193.571 mil, respectivamente, sem emissão de novas ações.

Com a capitalização das referidas reservas de lucro, foi reestabelecido o enquadramento das Reservas de Lucros e Reservas Estatutárias aos limites legais (art. 199 da lei nº 6.404/1976) e estatutários (incisos I e II da alínea “f” do art. 42 do Estatuto Social da BB Seguridade), extrapolados ao final do exercício de 2021.

# **BB Seguridade Participações S.A.**

Demonstrações Contábeis Intermediárias  
Individuais e Consolidadas para o Trimestre  
Findo em 31 de Março de 2022 e  
Relatório do Auditor Independente

Deloitte Touche Tohmatsu Auditores Independentes Ltda.

## RELATÓRIO DO AUDITOR INDEPENDENTE SOBRE A REVISÃO DE DEMONSTRAÇÕES CONTÁBEIS INTERMEDIÁRIAS INDIVIDUAIS E CONSOLIDADAS

Aos Administradores, Conselheiros e Acionistas da

BB Seguridade Participações S.A.

Brasília - DF

### **Introdução**

Revisamos as demonstrações contábeis intermediárias individuais e consolidadas da BB Seguridade Participações S.A. ("Companhia"), que compreendem o balanço patrimonial em 31 de março de 2022 e as respectivas demonstrações do resultado, do resultado abrangente, das mutações do patrimônio líquido e dos fluxos de caixa para o período de três meses findo nessa data, assim como o resumo das principais práticas contábeis e demais notas explicativas.

A Administração da Companhia é responsável pela elaboração das demonstrações contábeis intermediárias individuais e consolidadas de acordo com as práticas contábeis adotadas no Brasil e com as normas internacionais de relatório financeiro ("International Financial Reporting Standards - IFRS"), emitidas pelo "International Accounting Standards Board - IASB". Nossa responsabilidade é a de expressar uma conclusão sobre essas demonstrações contábeis intermediárias com base em nossa revisão.

### **Alcance da revisão**

Conduzimos nossa revisão de acordo com as normas brasileiras e internacionais de revisão de demonstrações contábeis intermediárias (NBC TR 2410 - Revisão de Informações Intermediárias Executada pelo Auditor da Entidade e ISRE 2410 - "Review of Interim Financial Information Performed by the Independent Auditor of the Entity", respectivamente). Uma revisão de demonstrações contábeis intermediárias consiste na realização de indagações, principalmente às pessoas responsáveis pelos assuntos financeiros e contábeis, e na aplicação de procedimentos analíticos e de outros procedimentos de revisão. O alcance de uma revisão é significativamente menor do que o de uma auditoria conduzida de acordo com as normas de auditoria e, conseqüentemente, não nos permitiu obter segurança de que tomamos conhecimento de todos os assuntos significativos que poderiam ser identificados em uma auditoria. Portanto, não expressamos uma opinião de auditoria.

### **Conclusão sobre as demonstrações contábeis intermediárias individuais e consolidadas**

Com base em nossa revisão, não temos conhecimento de nenhum fato que nos leve a acreditar que as demonstrações contábeis intermediárias individuais e consolidadas anteriormente referidas não apresentam adequadamente, em todos os aspectos relevantes, a posição patrimonial e financeira individual e consolidada da Companhia em 31 de março de 2022, o desempenho individual e consolidado de suas operações e os seus respectivos fluxos de caixa, individuais e consolidados, para o período de três meses findo nessa data, de acordo com as práticas contábeis adotadas no Brasil e com as normas internacionais de relatório financeiro (IFRS), emitidas pelo IASB.

A Deloitte refere-se a uma ou mais entidades da Deloitte Touche Tohmatsu Limited, uma sociedade privada, de responsabilidade limitada, estabelecida no Reino Unido ("DTTL"), sua rede de firmas-membro, e entidades a ela relacionadas. A DTTL e cada uma de suas firmas-membro são entidades legalmente separadas e independentes. A DTTL (também chamada "Deloitte Global") não presta serviços a clientes. Consulte [www.deloitte.com/about](http://www.deloitte.com/about) para obter uma descrição mais detalhada da DTTL e suas firmas-membro.

A Deloitte oferece serviços de auditoria, consultoria, assessoria financeira, gestão de riscos e consultoria tributária para clientes públicos e privados dos mais diversos setores. A Deloitte atende quatro de cada cinco organizações listadas pela Fortune Global 500®, por meio de uma rede globalmente conectada de firmas-membro em mais de 150 países, trazendo capacidades de classe global, visões e serviços de alta qualidade para abordar os mais complexos desafios de negócios dos clientes. Para saber mais sobre como os cerca de 286.200 profissionais da Deloitte impactam positivamente nossos clientes, conecte-se a nós pelo Facebook, LinkedIn e Twitter.

## Outros assuntos

### *Demonstrações do valor adicionado*

Revisamos também as demonstrações individual e consolidada do valor adicionado - DVA, referentes ao período de três meses findo em 31 de março de 2022, preparadas sob a responsabilidade da Administração da Companhia e apresentadas como informação suplementar. Essas demonstrações foram submetidas aos mesmos procedimentos de revisão descritos anteriormente, e, com base em nossa revisão, não temos conhecimento de nenhum fato que nos leve a acreditar que não foram elaboradas, em todos os seus aspectos relevantes, de acordo com as demonstrações contábeis intermediárias individuais e consolidadas tomadas em conjunto.

Brasília, 6 de maio de 2022

DELOITTE TOUCHE TOHMATSU  
Auditores Independentes Ltda.  
CRC nº 2 SP 011609/O-8 “F” DF

Roberto Paulo Kenedi  
Contador  
CRC nº 1 RJ 081401/O-5

## DECLARAÇÃO DOS MEMBROS DA DIRETORIA EXECUTIVA SOBRE AS DEMONSTRAÇÕES FINANCEIRAS

Em conformidade com o Artigo 25 da Instrução CVM nº 480, de 07.12.2009, declaramos que revisamos as Demonstrações Contábeis relativas ao trimestre findo em 31 de março de 2022 da BB Seguridade Participações S.A. e, baseado nas discussões subsequentes, concordamos que tais demonstrações refletem adequadamente, em todos os aspectos relevantes, a posição patrimonial e financeira correspondente ao período apresentado.

Brasília (DF), 06 de maio de 2022.

Ullisses Christian Silva Assis  
Diretor-Presidente

Bruno Alves do Nascimento  
Diretor de Estratégia e Tecnologia

Marcelo Lopes Lourenço  
Diretor Comercial, Marketing e Clientes

Rafael Augusto Sperendio  
Diretor de Finanças e Relações com Investidores

## DECLARAÇÃO DOS MEMBROS DA DIRETORIA EXECUTIVA SOBRE O RELATÓRIO DOS AUDITORES INDEPENDENTES

Em conformidade com o Artigo 25 da Instrução CVM nº 480, de 07.12.2009, declaramos que baseado no nosso conhecimento, no planejamento apresentado pelos auditores e nas discussões subsequentes sobre os resultados de auditoria, concordamos com as opiniões expressas no relatório da Deloitte Touche Tohmatsu Auditores Independentes, de 06 de maio de 2022, referentes às demonstrações contábeis da BB Seguridade Participações S.A. relativas ao trimestre findo em 31 de março de 2022, não havendo qualquer discordância.

Brasília (DF), 06 de maio de 2022.

Ullisses Christian Silva Assis  
Diretor-Presidente

Bruno Alves do Nascimento  
Diretor de Estratégia e Tecnologia

Marcelo Lopes Lourenço  
Diretor Comercial, Marketing e Clientes

Rafael Augusto Sperendio  
Diretor de Finanças e Relações com Investidores

## MEMBROS DA ADMINISTRAÇÃO

### DIRETOR-PRESIDENTE

Ullisses Christian Silva Assis

### DIRETORES

Bruno Alves do Nascimento

Marcelo Lopes Lourenço

Rafael Augusto Sperendio

## CONSELHO DE ADMINISTRAÇÃO

Marcelo Cavalcante de Oliveira Lima (Presidente)

Bruno Silva Dalcolmo

Gilberto Lourenço da Aparecida

Isabel da Silva Ramos

Ricardo Moura de Araújo Faria

Ullisses Christian Silva Assis

## CONSELHO FISCAL

Lucineia Possar

Adriano Pereira de Paula

Francisco Olinto Velo Schmitt

## COMITÊ DE AUDITORIA

Luiz Claudio Moraes

Artemio Bertholini

Gilberto Lourenço da Aparecida

Manoel Gimenes Ruy

Roberto Lamb

## CONTADOR

Pedro Kiefer Braga

CRC-DF 020.786/O-0

CPF 027.782.029-43