



Pra tudo que importa

# BB Seguridade

Apresentação  
de Resultados

**1T25**

# Destaque do Resultado

## 1T25

Lucro gerencial<sup>1</sup>

**R\$ 2,0bi**

+8,3%

Resultado operacional<sup>2</sup>

**R\$ 1,7bi**

+4,0%

Resultado financeiro<sup>2</sup>

**R\$ 0,3bi**

+37,9%

Prêmios ganhos retidos

**R\$3,6bi**

**+7,1%**

Sinistralidade

**26,1%**

**-0,3p.p.**

Reservas de previdência

**R\$439,3bi**

**+8,2%**

Receitas de corretagem

**R\$1,4bi**

**+4,1%**

\*Variações sobre o 1T24

1 – Não considera a adoção do IFRS 17

2 – Resultado consolidado, líquido de impostos, considerando a alíquota efetiva de cada companhia.

# Tecnologia, novos negócios e digital

## Gestão do portfólio



Protegido consignado privado

**R\$61mm<sup>1</sup>**

atrelado ao crédito consignado privado (desde o lançamento 21/03)

Consórcio protegido

**4mil<sup>1</sup>**

propostas com prêmio projetado de R\$28mm (desde o lançamento 26/03)

Vida produtor rural

**+39% (yoy)**

ajustes nas condições de contratação

## Diversificação dos canais de distribuição



► **R\$419 mm em prêmios emitidos** via parceiros (10% do total)

Negócios estruturados: +41% yoy

Cooperativas e Revendedoras Agro: +67% yoy

► **R\$90mm em arrecadação com títulos de capitalização**

via parceiros (+38% yoy) com melhorias na jornada de vendas do produto

## ► Transformação digital

**R\$127mm** de investimentos voltados para produtos, maturação digital e sustentação dos negócios

## ► Plataforma BB Corretora

Habilitação da venda de seguro garantia no Portal Licitações-e

## Canais digitais



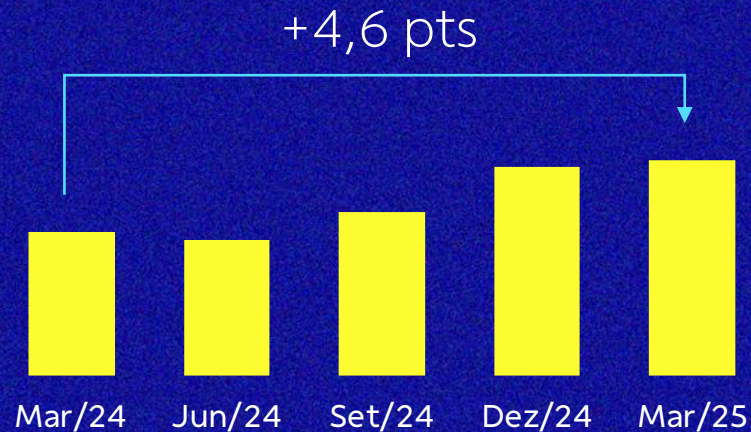
**246 mil** vendas

**17%** do total das vendas do trimestre  
**48%** das contratações feitas por novos clientes

# Centralidade no cliente

Crescimento sustentável com qualidade

**NPS**  
na zona  
de qualidade



Queda do número de reclamações

**-25%**

Redução do Churn

**-15%**



**Superprotegido**

**+9,7%**

Quantidade de  
clientes Superprotegidos

**+1,8 pt**

No NPS  
de atendimento

NPS relacional

**5,8 pts**

superior à  
média dos demais clientes

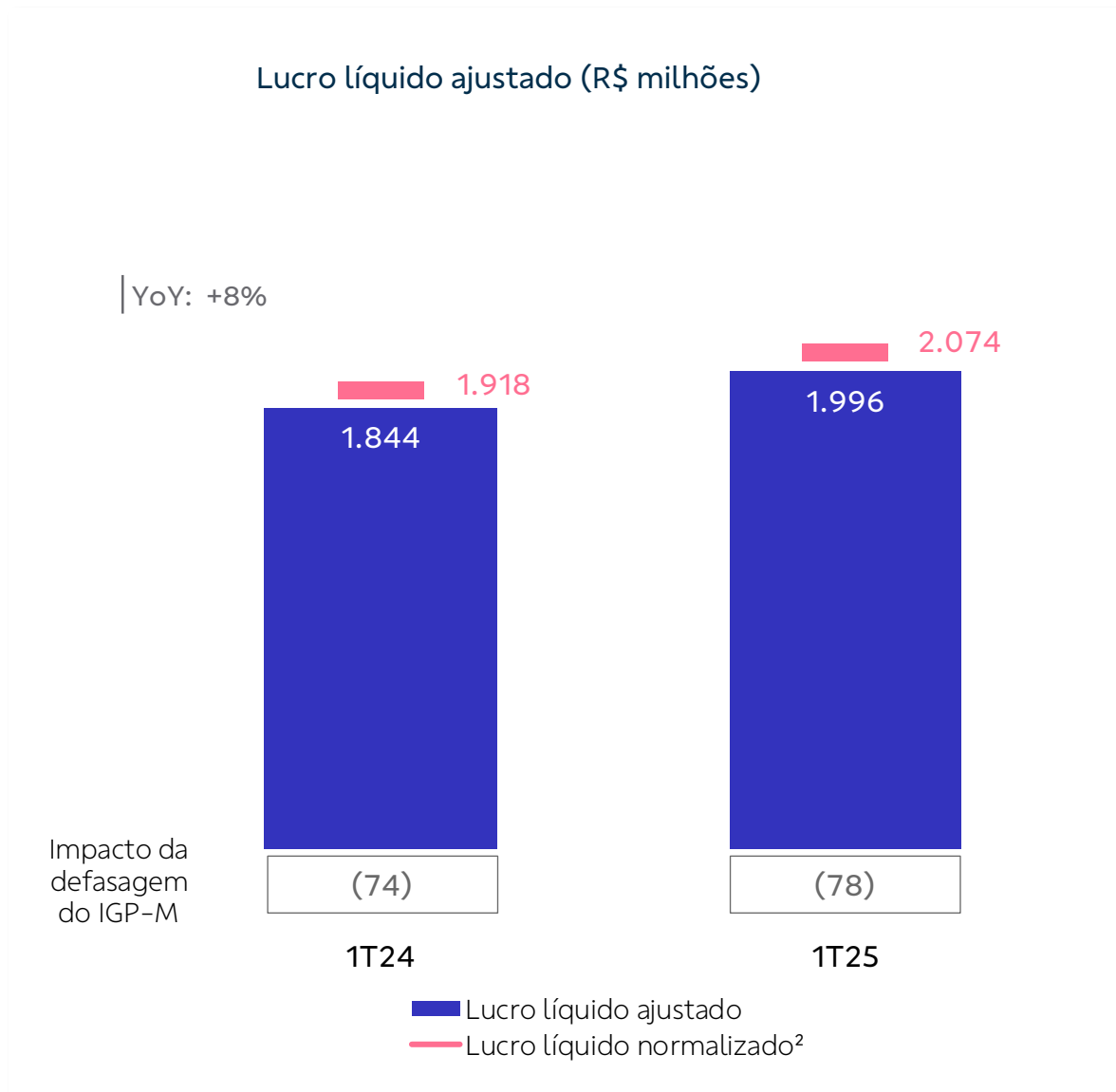
\*Variações março/25 vs. março/24



Pra tudo que importa

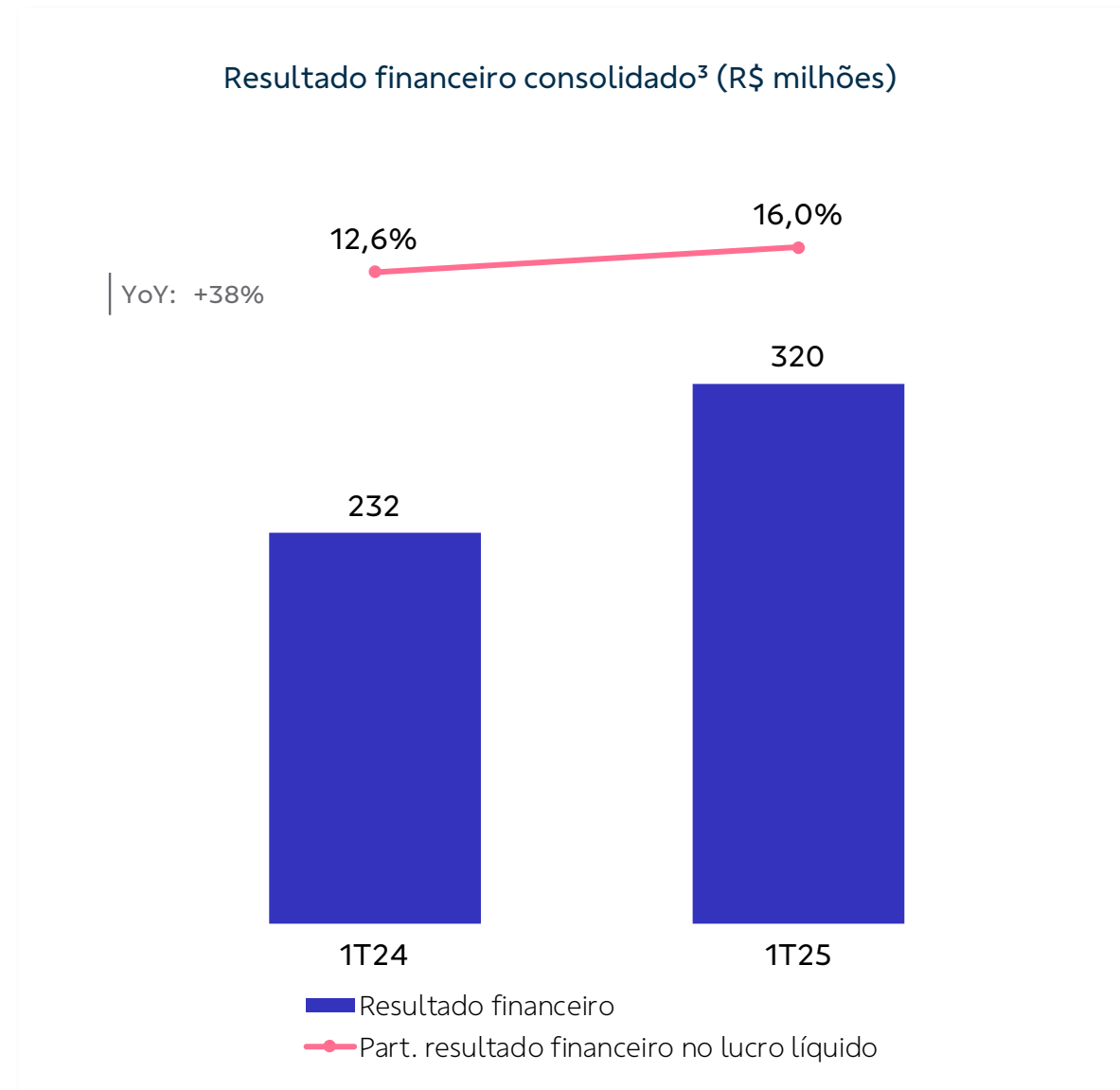
# Nossos números

# Lucro ajustado e resultado financeiro<sup>1</sup>



1 – Não considera a adoção do IFRS 17

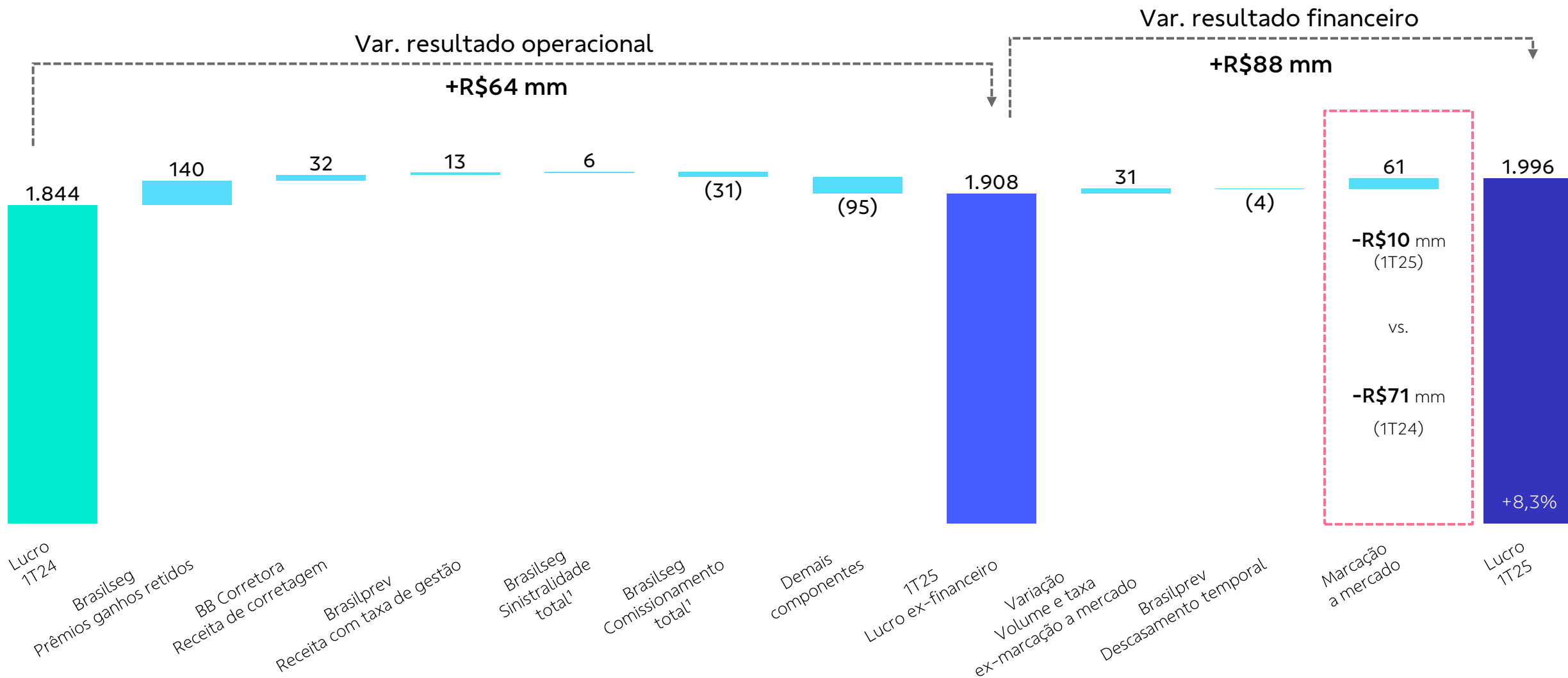
2- Ajuste do impacto da defasagem média de um mês do IGP-M na atualização dos passivos dos planos de benefício definido da Brasilprev.



3 – Valores líquidos de impostos considerando alíquota efetiva de cada companhia.

# Principais componentes da variação do lucro líquido

(R\$ milhões)

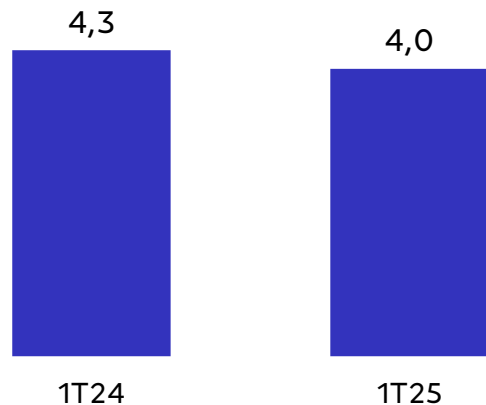


1 –Variação dos sinistros e custo de aquisição retidos, considerando os respectivos índices reportados no 1T24.

# Brasilseg

## Prêmios Emitidos (R\$ bilhões)

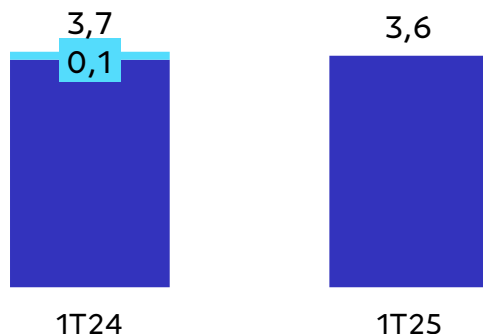
YoY: -6%



## Prêmios Retidos<sup>1</sup> (R\$ bilhões)

YoY: -2%

YoY: +2% (ex-SQG)



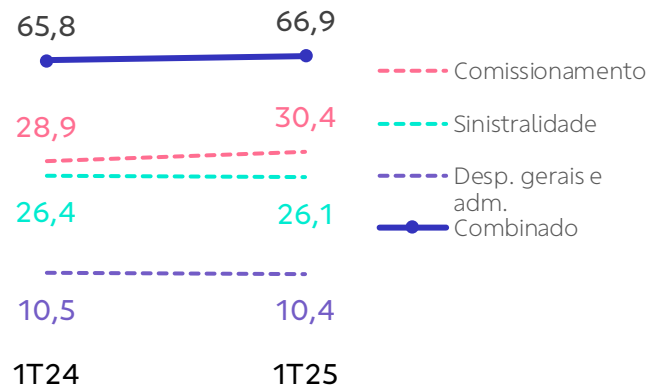
■ Seguro quebra de garantia (SQG)

## Prêmios Emitidos por Ramo

| Ramo                     | Participação no total de prêmios | Var. s/1T24 |
|--------------------------|----------------------------------|-------------|
| Rural                    | 48,9%                            | (0,1%)      |
| Vida                     | 22,5%                            | +4,3%       |
| Prestamista              | 19,9%                            | (21,8%)     |
| Empresarial <sup>2</sup> | 3,2%                             | (41,2%)     |
| Residencial              | 3,1%                             | +13,6%      |
| Habitacional             | 2,2%                             | +10,6%      |

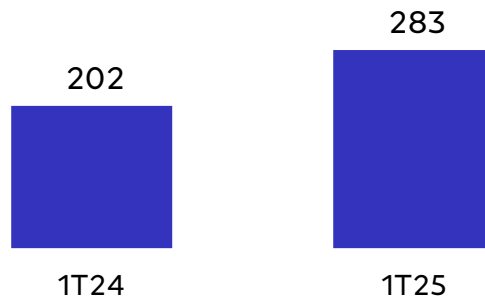
<sup>2</sup> - A partir de abril/2024 foi descontinuado um contrato do produto seguro quebra de garantia de consórcio, que impactou a base de comparação do segmento empresarial.

## Indicadores de Desempenho (%)



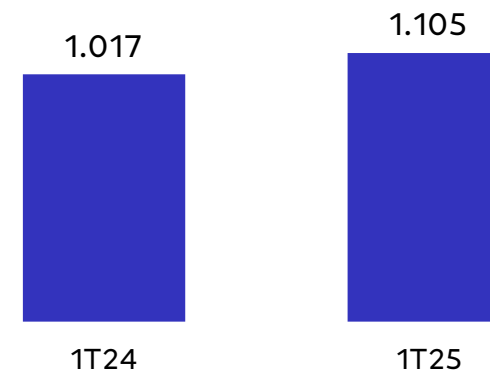
## Resultado Financeiro (R\$ milhões)

YoY: +40%



## Lucro Líquido (R\$ milhões)

YoY: +9%

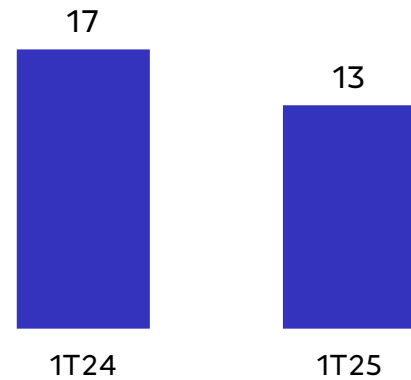




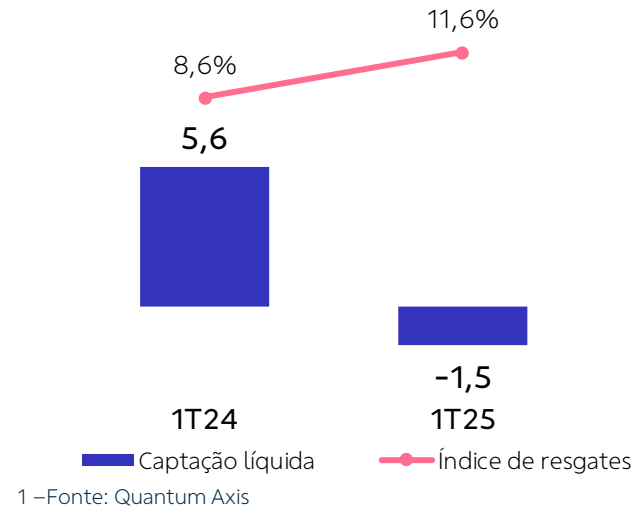
# Brasilprev

## Contribuições (R\$ bilhões)

YoY: -20%

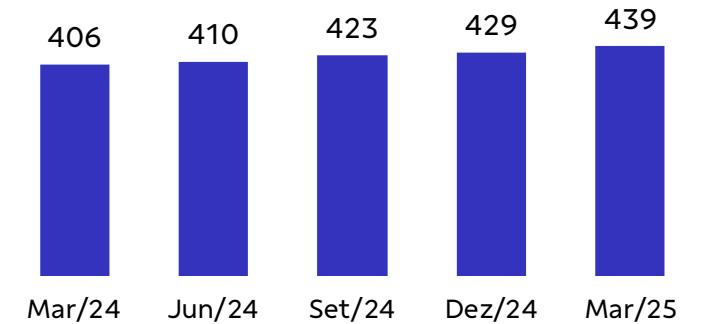


## Captação Líquida (R\$ bilhões)



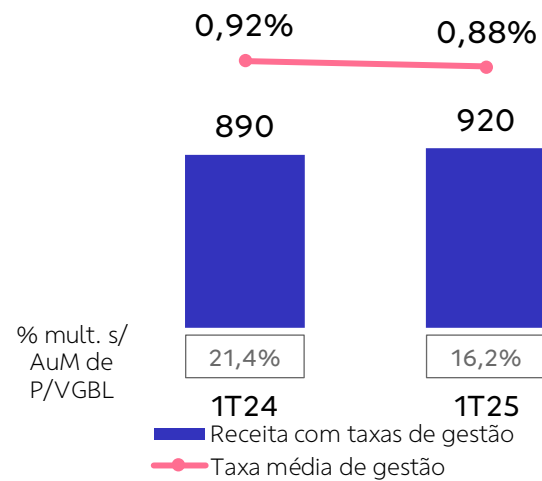
## Reservas (R\$ bilhões)

YoY: +8%



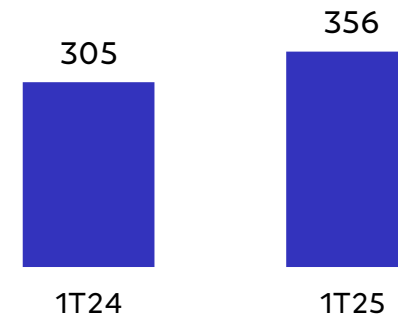
## Taxa de Gestão (R\$ milhões)

YoY: +3%



## Lucro Líquido (R\$ milhões)

YoY: +17%



# Brasilcap

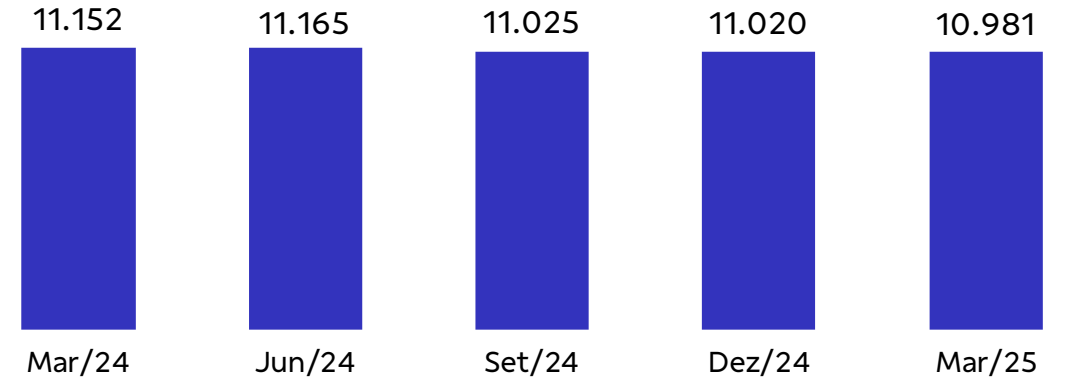
## Arrecadação (R\$ milhões)

YoY: -0,3%



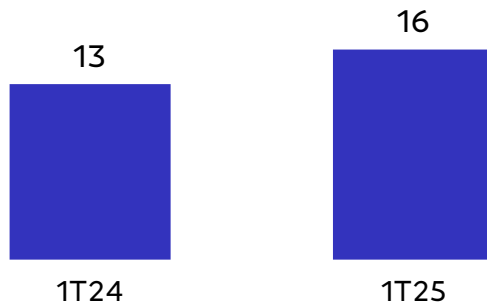
## Reservas (R\$ milhões)

YoY: -2%



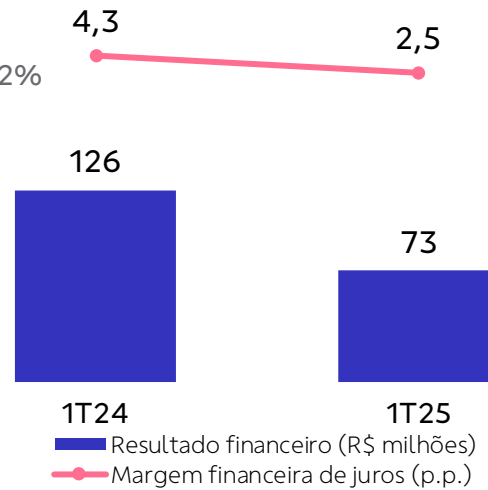
## Sorteios pagos (R\$ milhões)

YoY: +20%



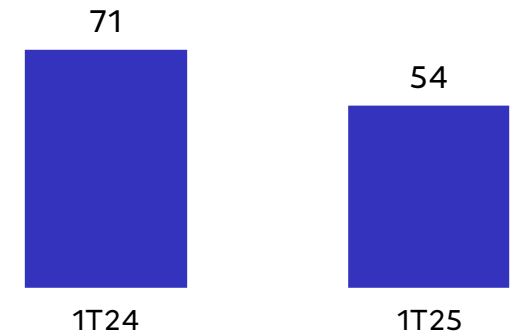
## Resultado financeiro

YoY: -42%



## Lucro líquido (R\$ milhões)

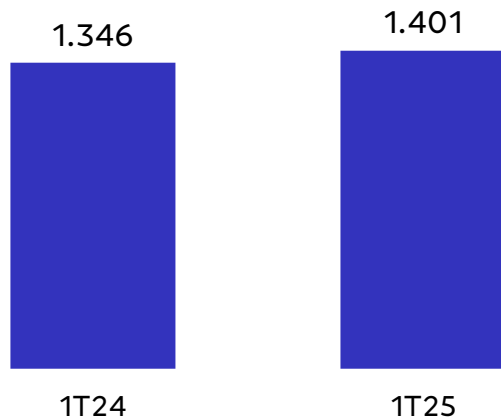
YoY: -24%



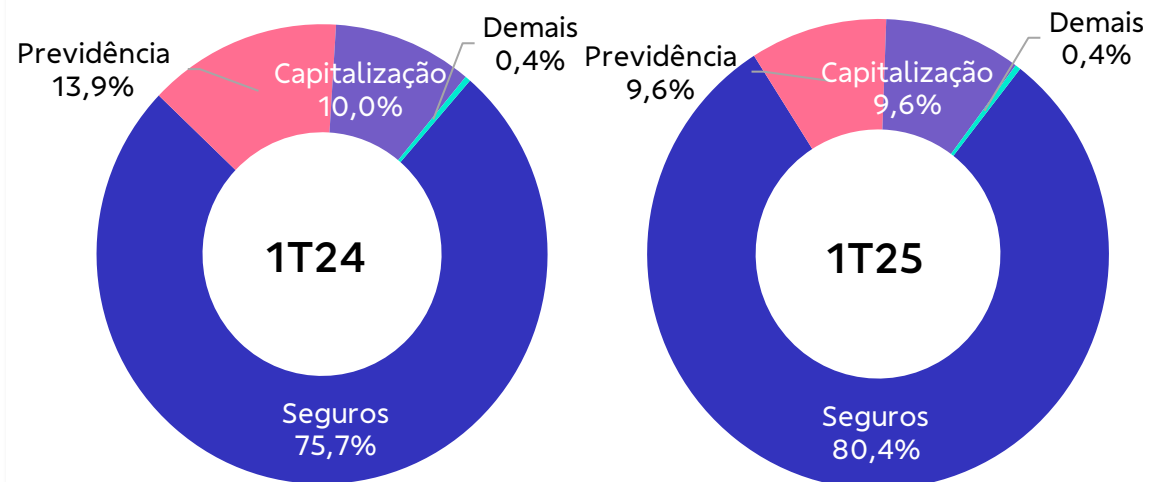
# BB Corretora

## Receita de corretagem (R\$ milhões)

YoY: +4%

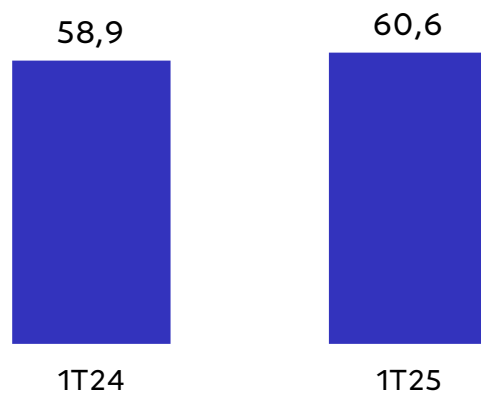


## Composição da receita



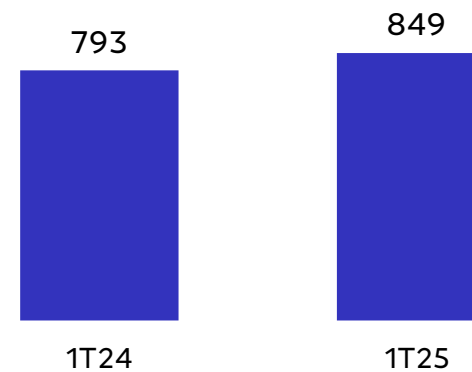
## Margem líquida (%)

YoY: +1,7 p.p.



## Lucro líquido (R\$ milhões)

YoY: +7%





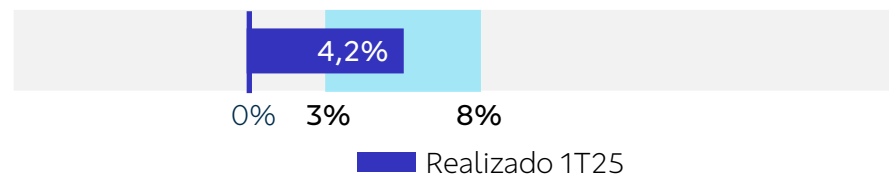
Pra tudo que importa

Two yellow arcs, one above and one below the word "Guidance", forming a partial circle around it.

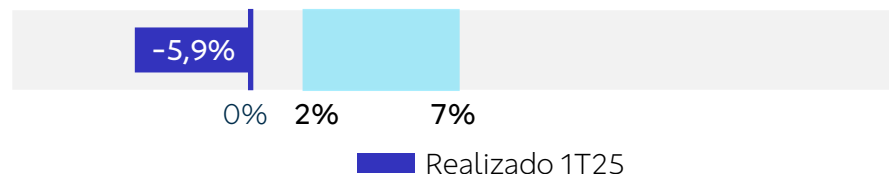
# Guidance

# Guidance 2025

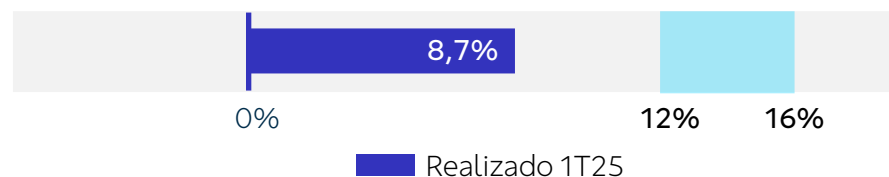
Resultado operacional não decorrente de juros (ex-holding)<sup>1</sup>



Prêmios emitidos da Brasilseg



Reservas de planos de previdência PGBL e VGBL da Brasilprev



1 – Somatório do resultado operacional não decorrente de juros das investidas Brasilseg, Brasilprev, Brasilcap, Brasildental e BB Corretora, ponderado pelas participações acionárias detidas pela BB Seguridade em cada empresa, descontados quaisquer efeitos de eventos extraordinários.

## Contatos

Relações com Investidores  
Rua Alexandre Dumas, 1671 –  
Térreo – Ala B  
Chácara Santo Antônio – São  
Paulo – SP  
CEP: 04717-903  
Telefone: (11) 4297-0730  
[ri@bbseg.com.br](mailto:ri@bbseg.com.br)



[bbseguridaderi.com.br](http://bbseguridaderi.com.br)