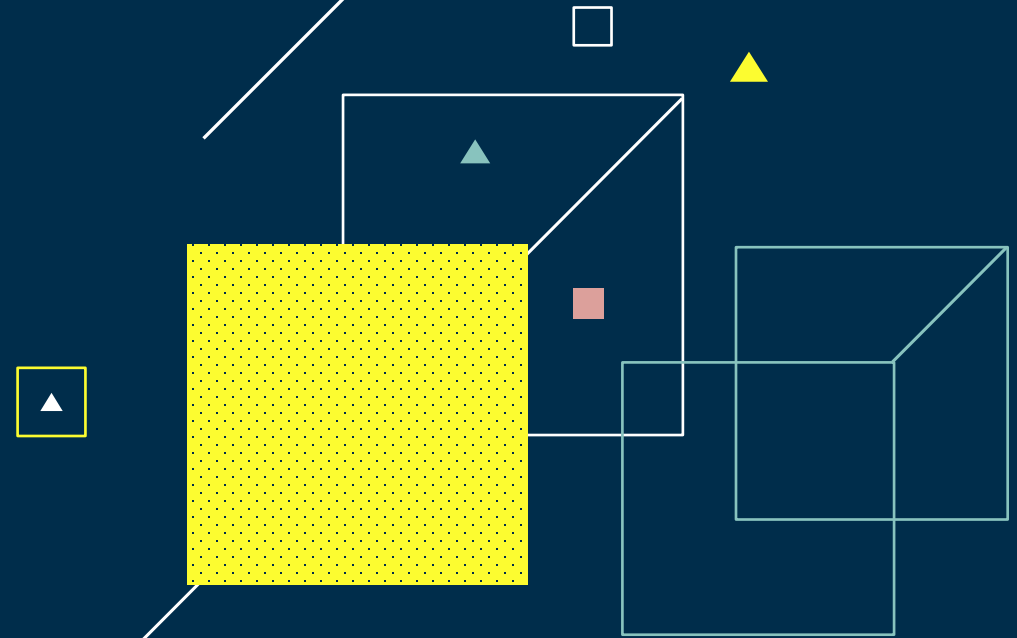


Apresentação  
de Resultados

# 2T22





# Destques do trimestre

(variações % sobre 2T21)

## Lucro líquido

R\$ 1,4 bilhão

O melhor resultado trimestral desde o IPO



## Resultado operacional<sup>1</sup>

R\$ 1,2 bi consolidado

↑ 45%

## Resultado financeiro<sup>1</sup>

R\$ 166 mi consolidado

vs. -R\$102 milhões no 2T21

## Seguros

R\$ 3,9 bi em prêmios (↑ 23%)

27% de sinistralidade (↓ 23,7 p.p.)

## Previdência

R\$ 11,7 bi em contribuições

↑ 5%

## Capitalização

R\$ 1,2 bi em arrecadação

↑ 27%

## Dividendos

R\$ 2,1 bi


80% do lucro líquido do 1S22

1 – Valores líquidos de impostos considerando alíquota efetiva de cada companhia.



# Modernização tecnológica e transformação digital

## Participação do digital nas vendas (quantidade)



Produtos vendidos

Participação do digital nas vendas

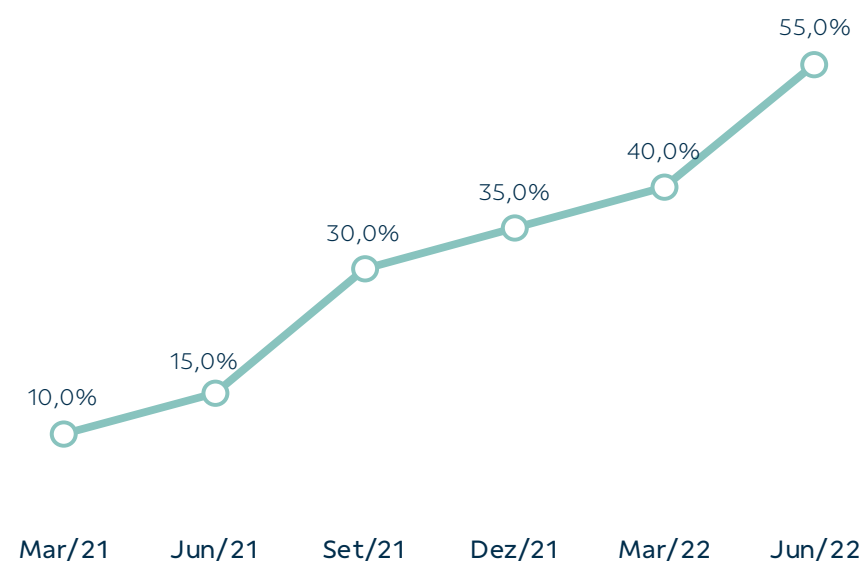
**+15%** na quantidade de negócios realizados por meios digitais (s/ 1S21)

**89%** das jornadas digitais conforme melhores práticas de UX

**R\$1,7 bi** em volume de negócios a partir do uso de dados e inteligência analítica na abordagem de clientes (o dobro do registrado no 1S21)

## Nova arquitetura de TI

(% de produtos migrados)



100% até dez/22



## R\$219 milhões

investidos no 1º semestre para acelerar a transformação digital (38% superior ao investido no 1S21)

# Diversificação da distribuição

**R\$347mm** em prêmios emitidos por parceiros (1s22)

R\$ milhões



■ Rural ■ Prestamista

**5%** dos prêmios emitidos totais

**5%** do prestamista

**9%** do rural

## Parcerias fechadas

**+15** cooperativas e revendas agro

**+488** correspondentes bancários agro/ATNI

**2** bancos digitais

**1** empresa de serviços postais

**2** empresas de *loyalty*

**2** parcerias para venda de grandes riscos e transportes no atacado BB

## Parcerias em negociação


**10** cooperativas e revendas agro

**6** instituições financeiras

**3** carteiras digitais e empresas de varejo

**1** empresa de benefícios

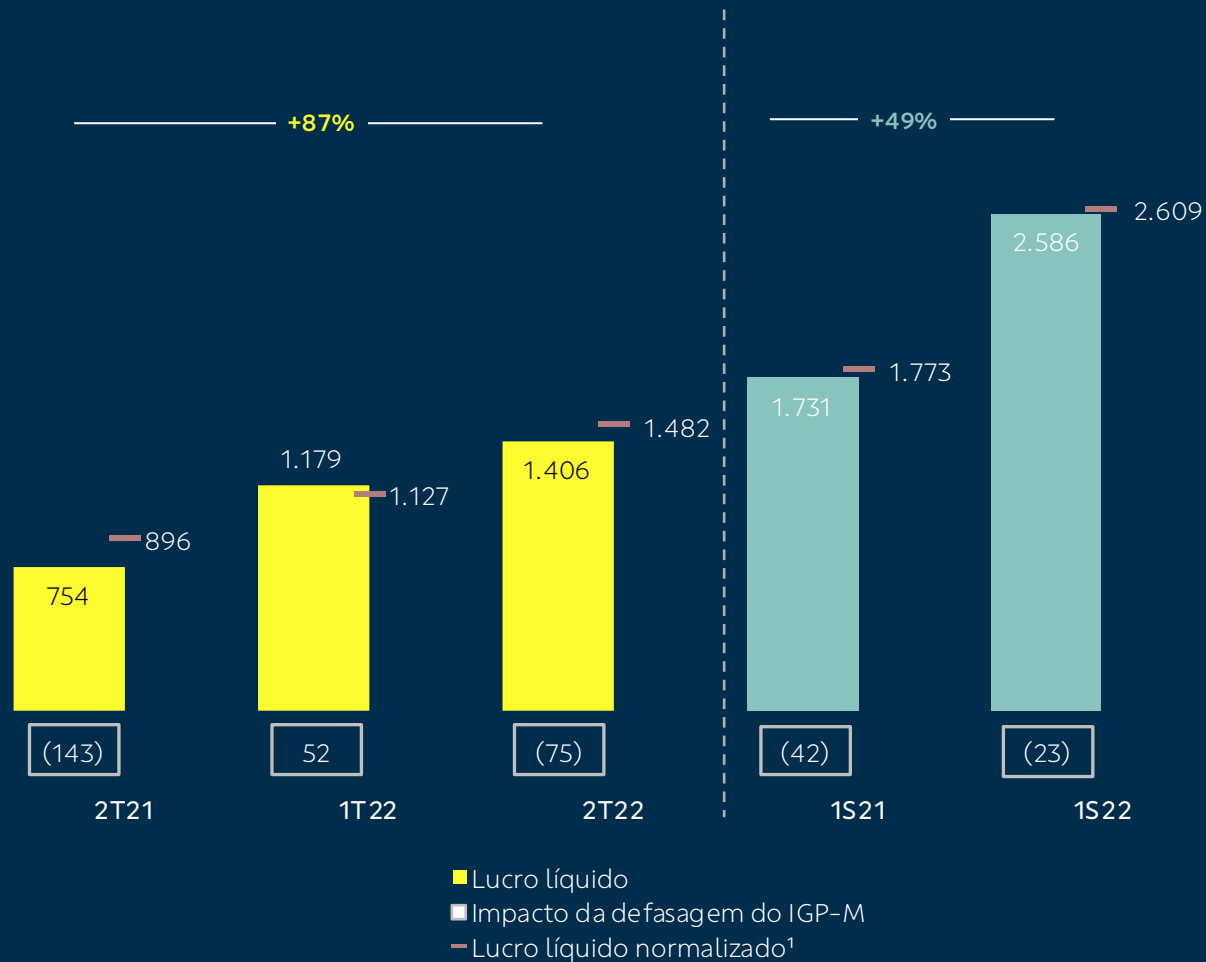
**1** empresa de eventos



# Nossos números

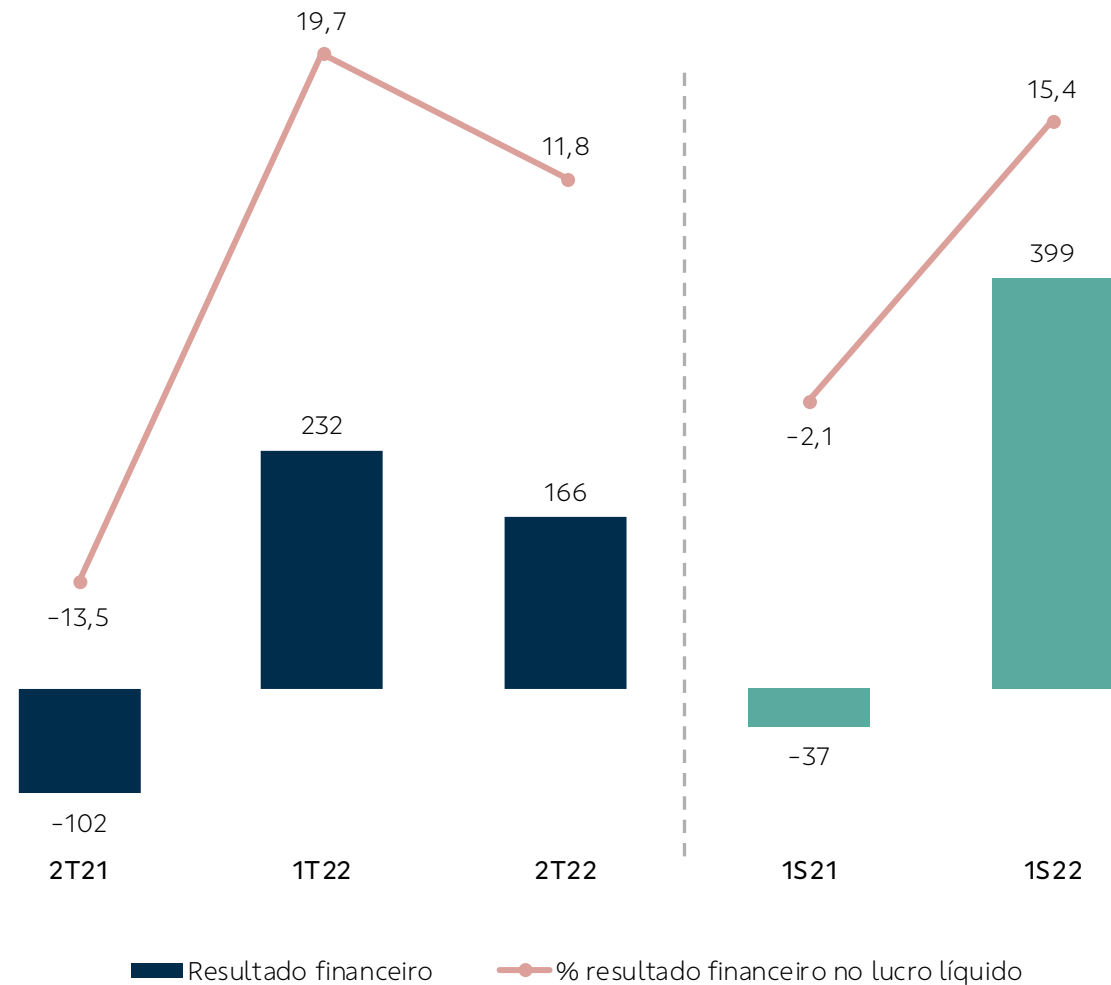
# Evolução do lucro líquido

R\$ milhões



1 – Ajuste do impacto da defasagem média de um mês do IGP-M

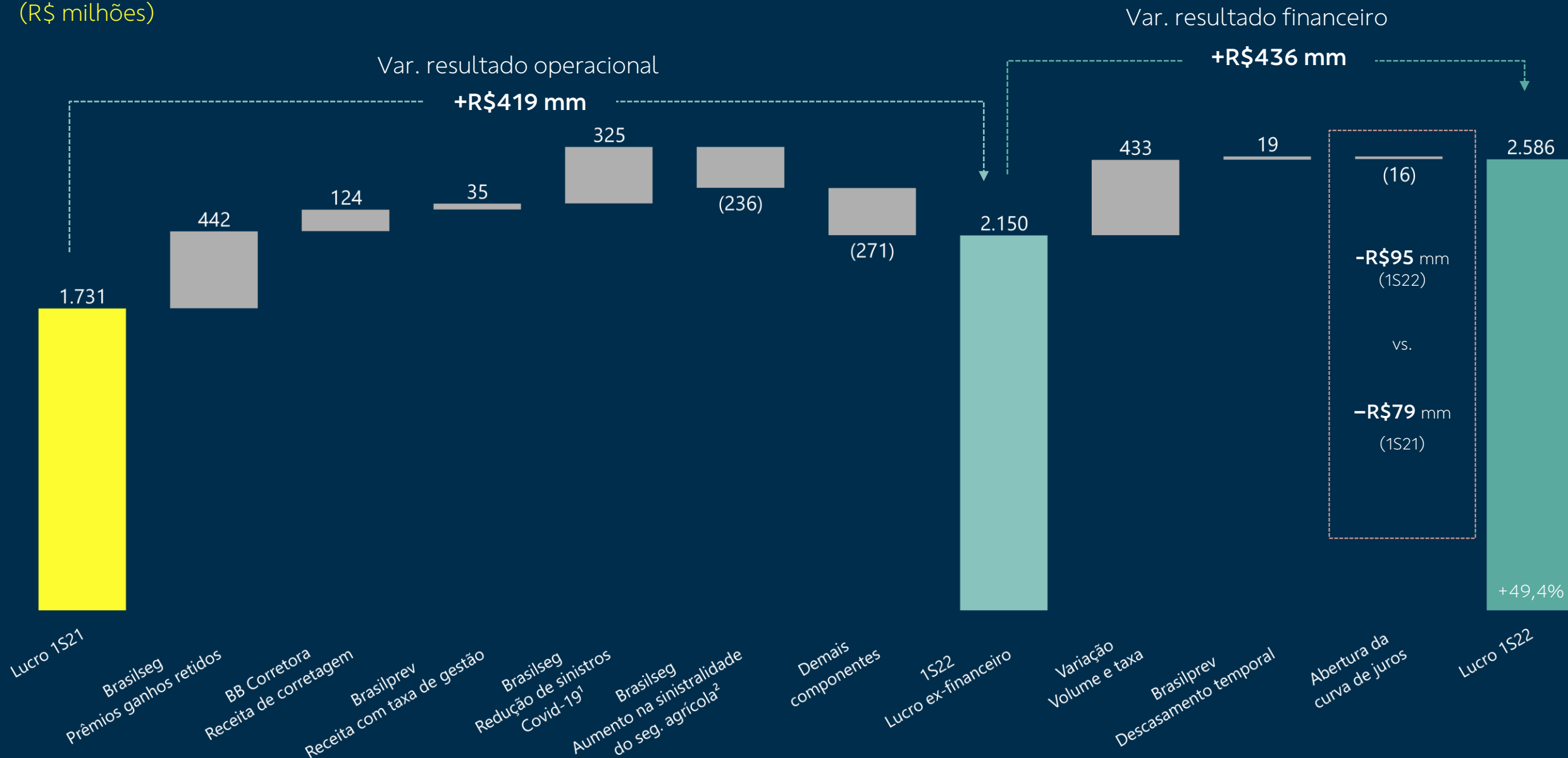
Resultado financeiro consolidado<sup>2</sup> (R\$ milhões)



2 – Valores líquidos de impostos considerando alíquota efetiva de cada companhia.

# Principais componentes da variação do lucro líquido

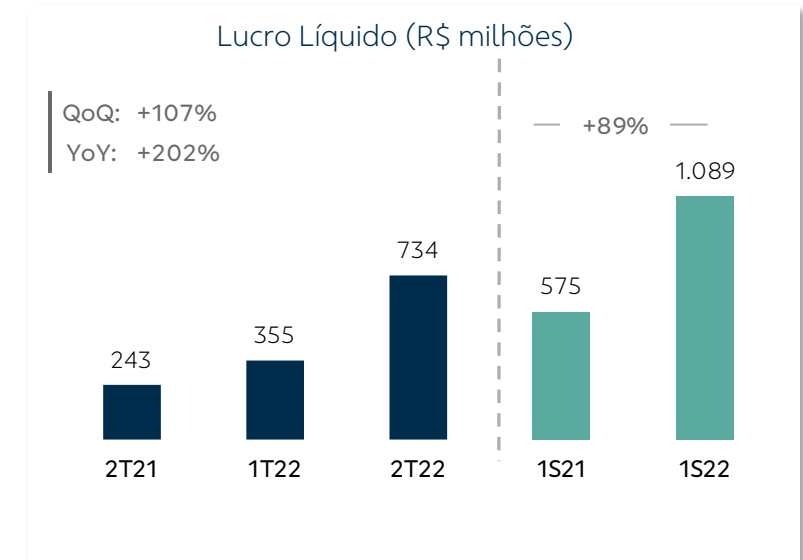
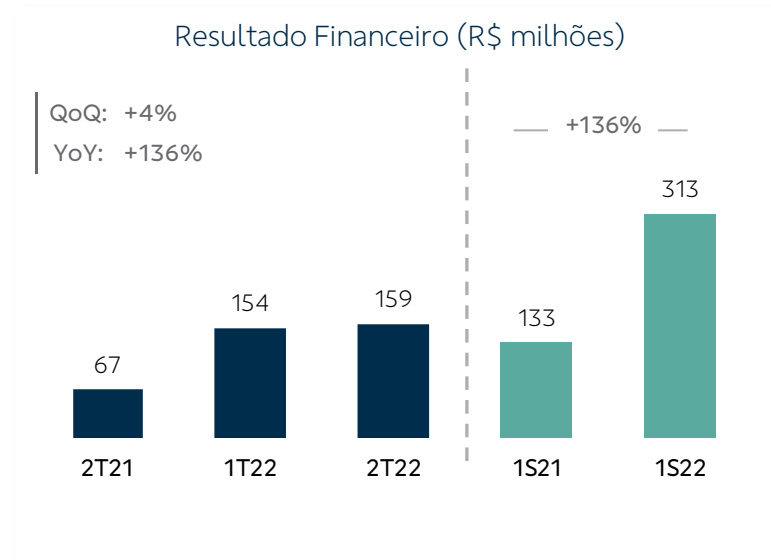
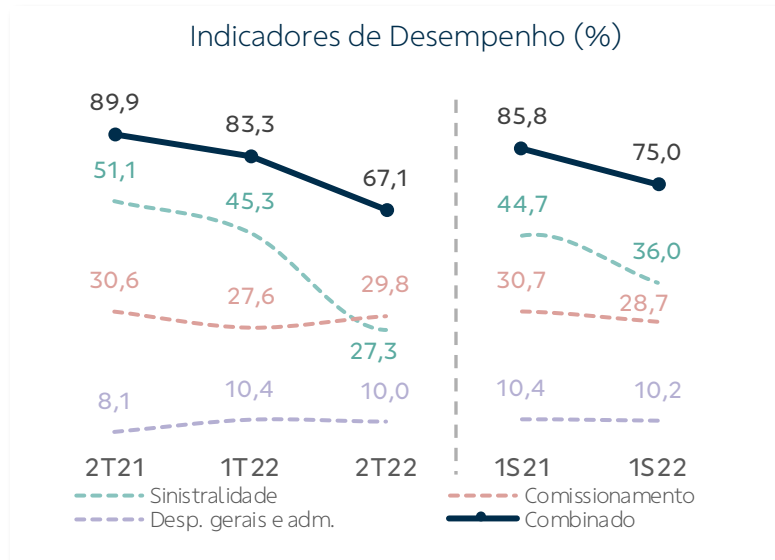
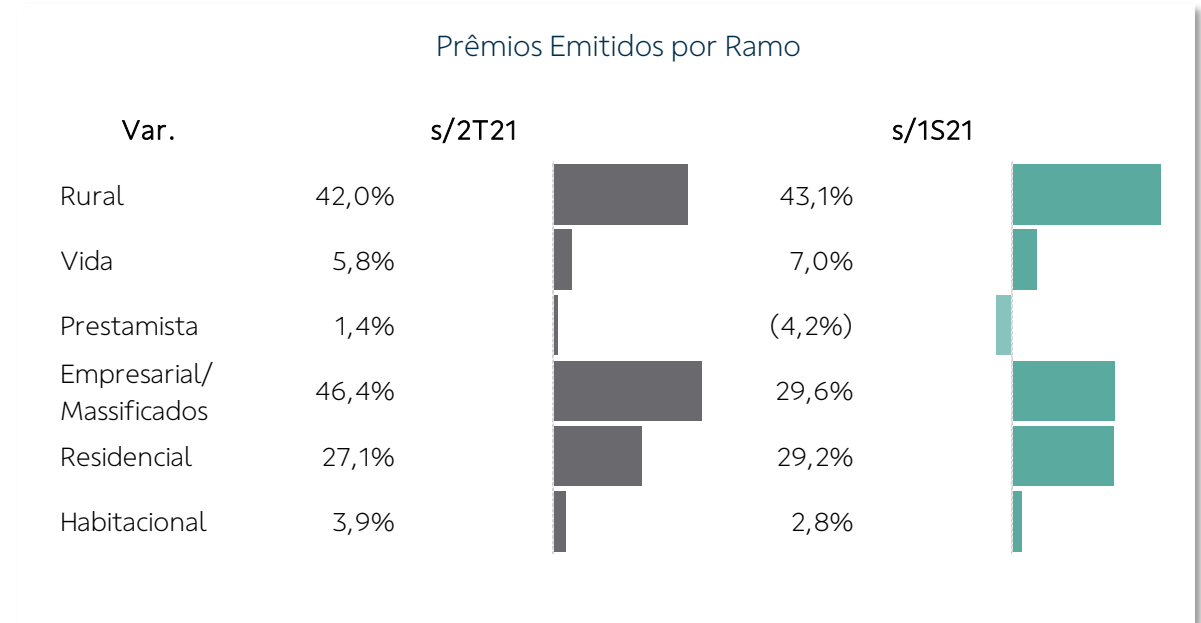
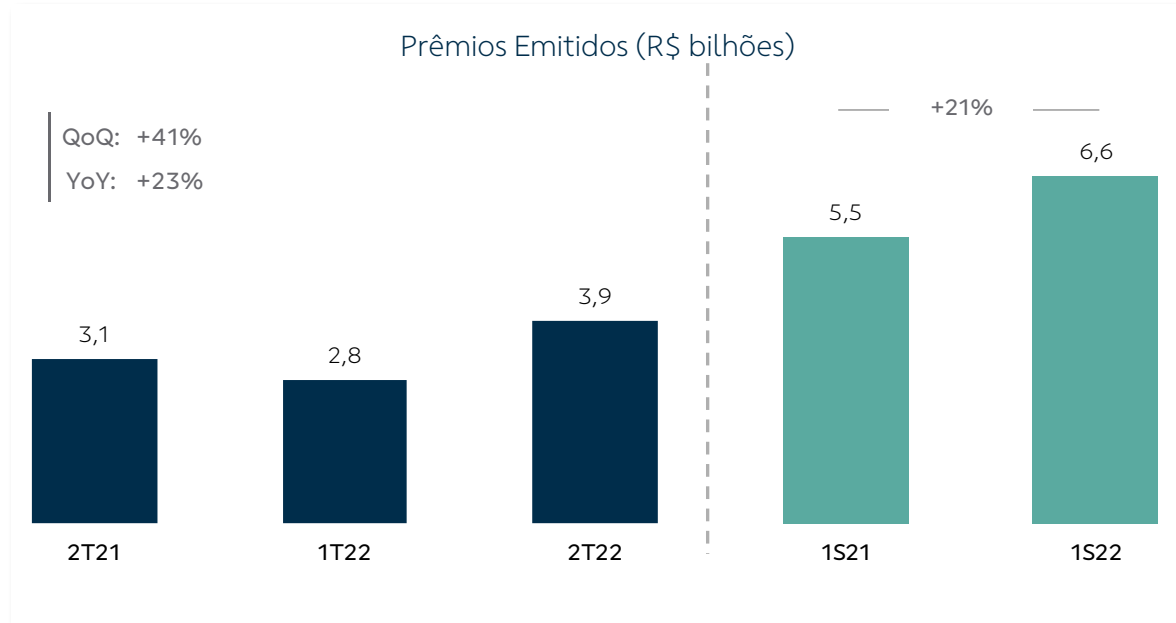
(R\$ milhões)



(16)  
**-R\$95 mm**  
 (1S22)  
 vs.  
**-R\$79 mm**  
 (1S21)

1 - Sinistros avisados até o dia 14/07/2022 (produtos com cobertura por morte)  
 2 - Variação dos sinistros retidos considerando o índice de sinistralidade reportado no 1S21

# Brasilseg

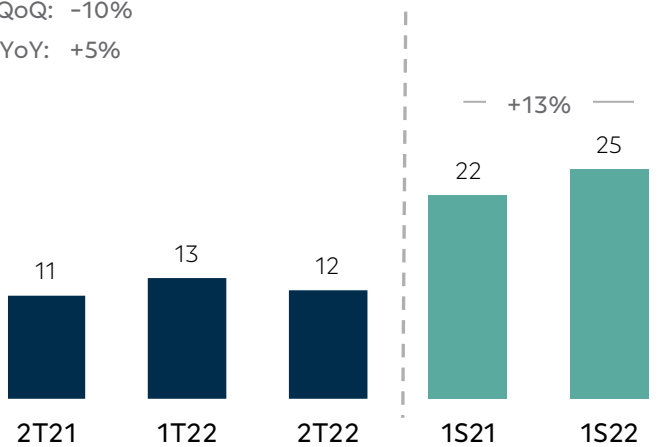




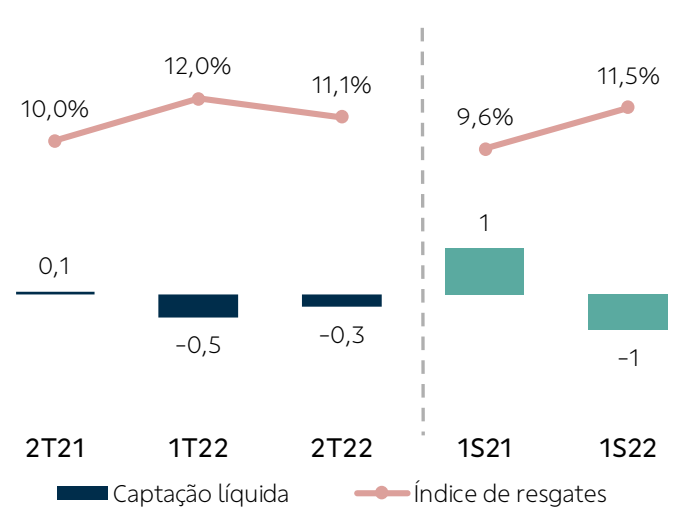
# Brasilprev

### Contribuições (R\$ bilhões)

QoQ: -10%  
YoY: +5%

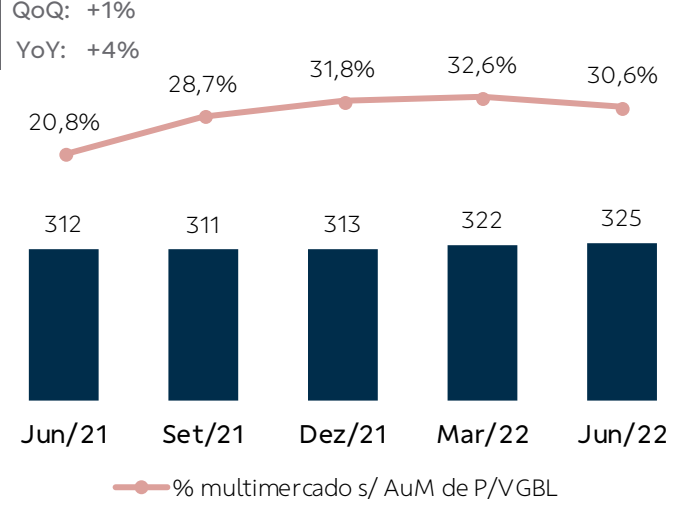


### Captação Líquida (R\$ bilhões)



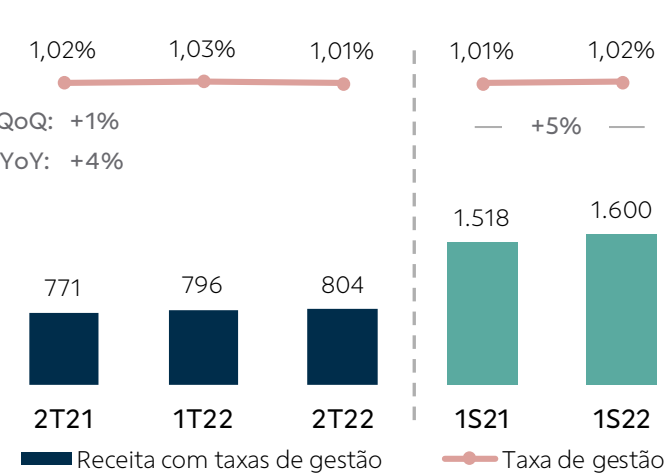
### Reservas (R\$ bilhões)

QoQ: +1%  
YoY: +4%

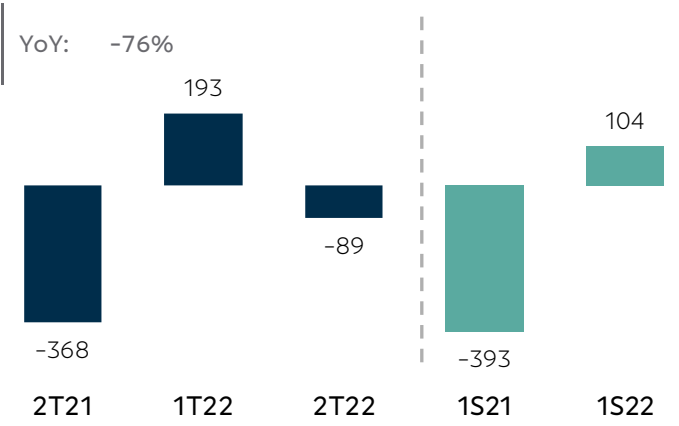


### Taxa de Gestão (R\$ milhões)

QoQ: +1%  
YoY: +4%

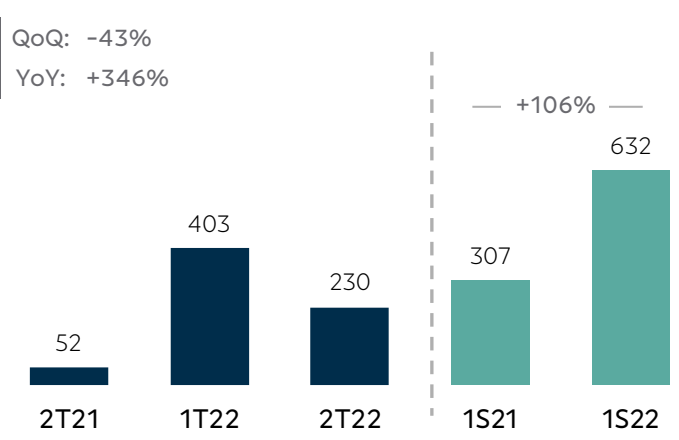


### Resultado Financeiro (R\$ milhões)



### Lucro Líquido<sup>1</sup> (R\$ milhões)

QoQ: -43%  
YoY: +346%

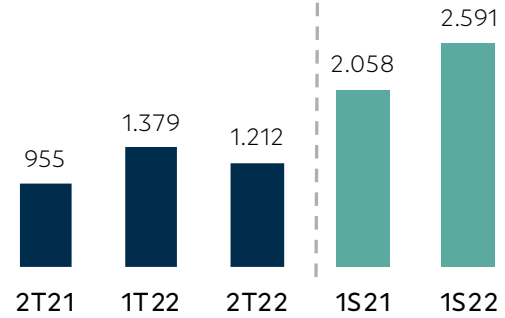


# Brasilcap

# Brasildental

Arrecadação (R\$ milhões)

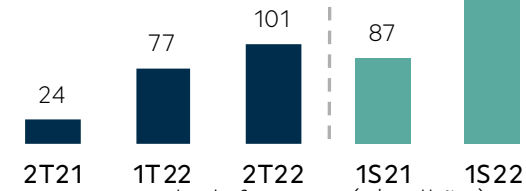
QoQ: -12%  
YoY: +27%



Resultado Financeiro



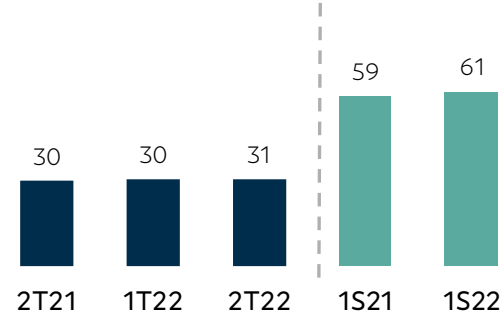
QoQ: +31%  
YoY: +315%



■ Resultado financeiro (R\$ milhões)  
● Margem financeira de juros (p.p.)

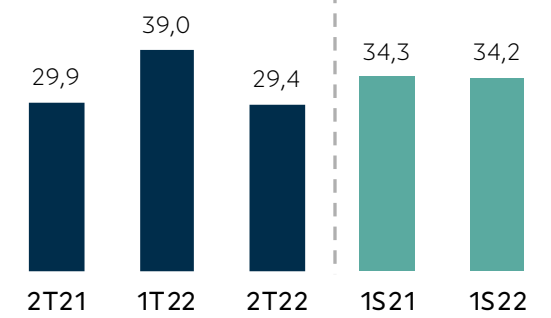
Receita Operacional Bruta (R\$ milhões)

QoQ: +0,2%  
YoY: +2%



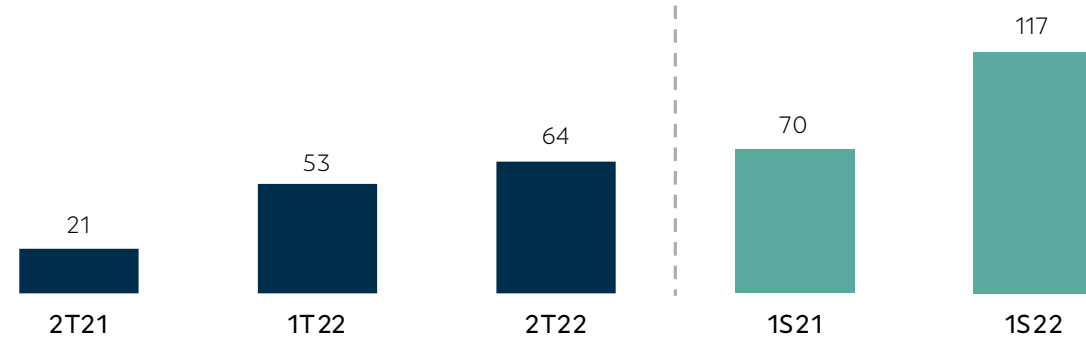
Margem EBITDA (%)

QoQ: -9,6 p.p.  
YoY: -0,4 p.p.



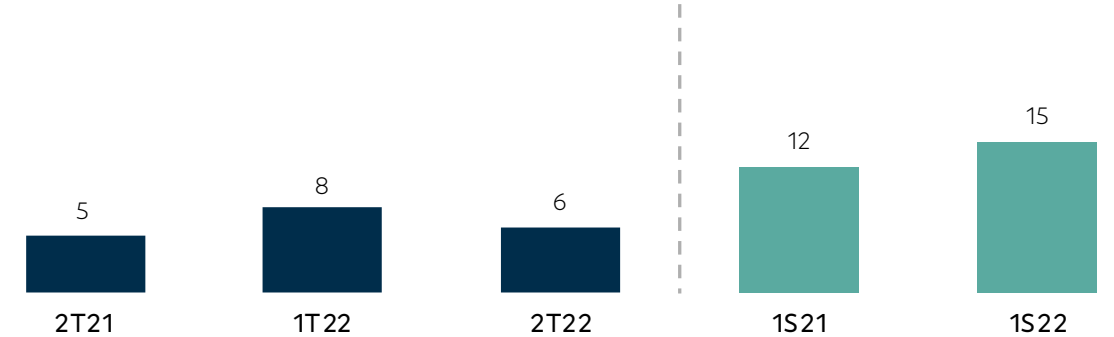
Lucro Líquido (R\$ milhões)

QoQ: +21%  
YoY: +201%



Lucro Líquido (R\$ milhões)

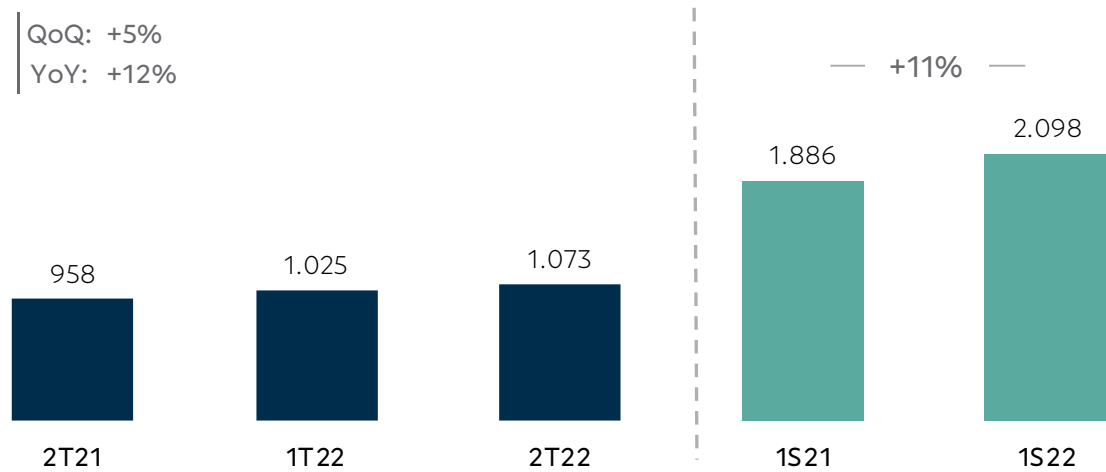
QoQ: -23%  
YoY: +17%



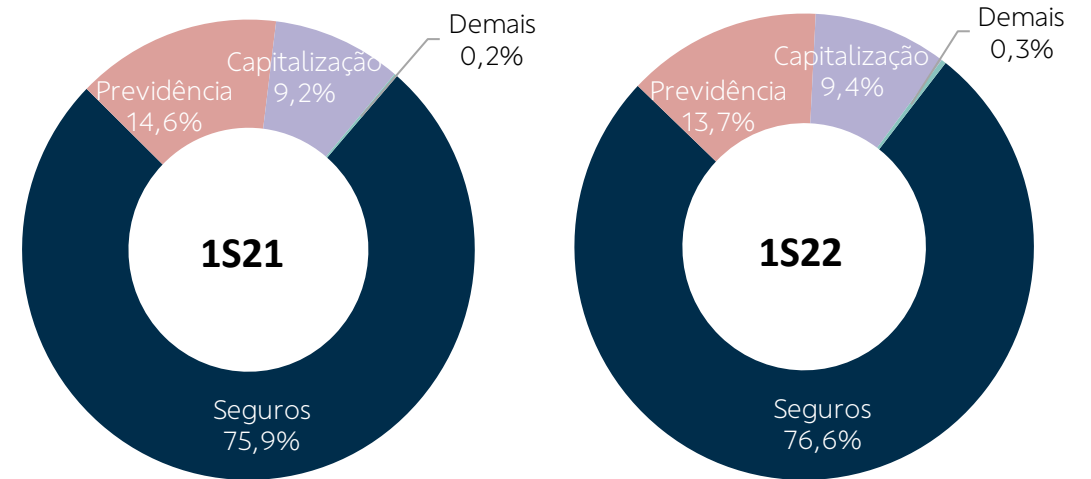
# BB Corretora

### Receita de Corretagem (R\$ milhões)

QoQ: +5%  
YoY: +12%

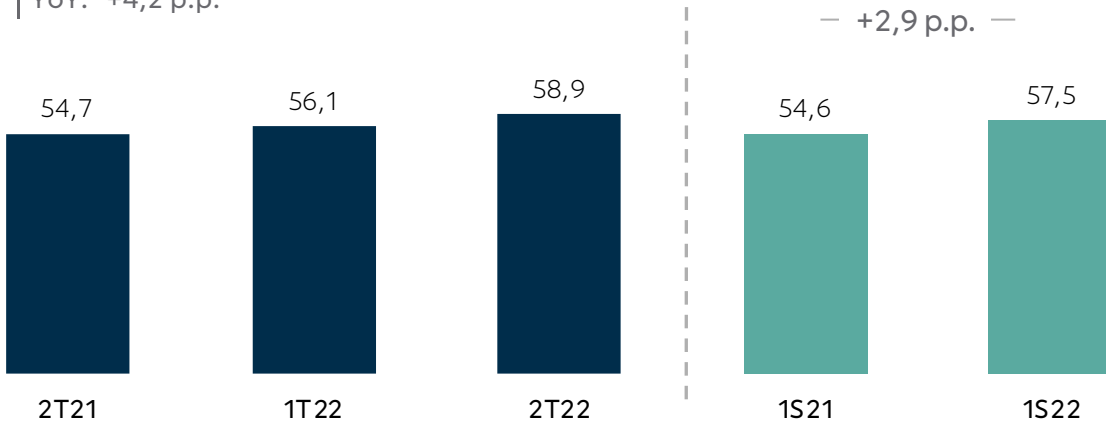


### Composição da Receita



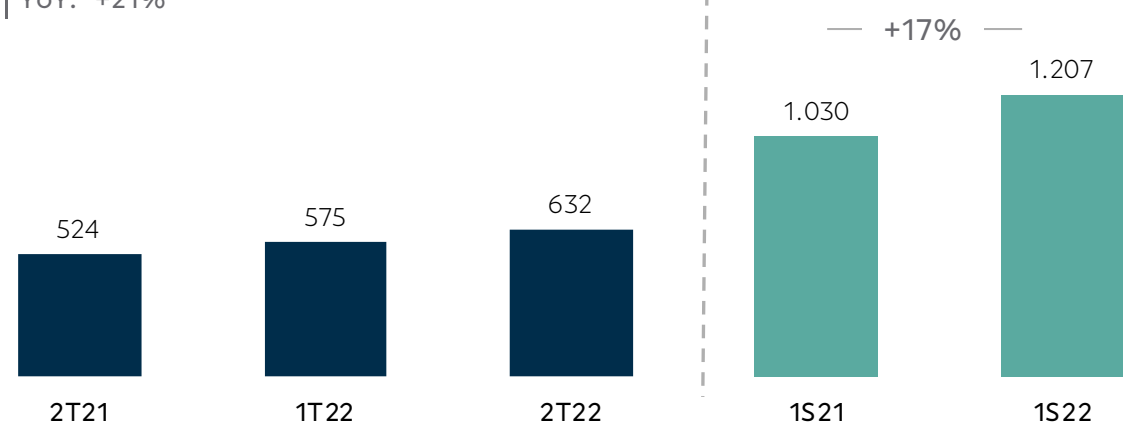
### Margem Líquida (%)


QoQ: +2,7 p.p.  
YoY: +4,2 p.p.



### Lucro Líquido (R\$ milhões)

QoQ: +10%  
YoY: +21%





# Guidance

## Guidance 2022

Resultado operacional não decorrente de juros ajustado (ex-holding)<sup>1</sup>

Projeção anterior



Projeção revisada



Prêmios emitidos da Brasilseg

10% 15%  
Realizado 1S22



20% 25%



Reservas de planos de previdência PGBL e VGBL da Brasilprev



Mantido

Mantido

1 – Somatório do resultado operacional não decorrente de juros das investidas Brasilseg, Brasilprev, Brasilcap, Brasil dental e BB Corretora, ponderado pelas participações acionárias detidas pela BB Seguridade em cada empresa, descontados quaisquer efeitos de eventos extraordinários.



**Pra tudo que  
importa**

## Contatos

Relações com Investidores  
Rua Alexandre Dumas, 1671 – Térreo – Ala B  
Chácara Santo Antônio – São Paulo – SP  
CEP: 04717-903  
Telefone: (11) 4297-0730  
[ri@bbseg.com.br](mailto:ri@bbseg.com.br)



[bbseguridaderi.com.br](http://bbseguridaderi.com.br)