

# Informativo Mensal | Dados Susep Fevereiro/2024



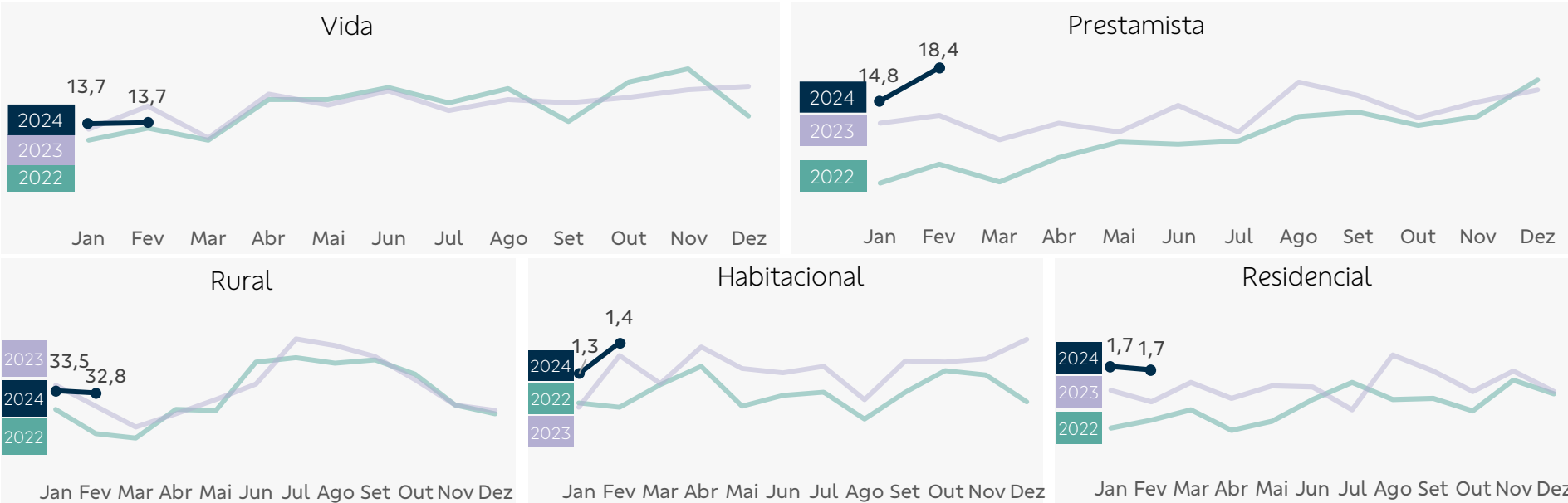
Prêmios emitidos por ramo | Visão Mensal

R\$ milhões	BB Seguridade		Mercado Ex-BBSE		
	Feb/24	Var. s/ Feb/23	Feb/24	Var. s/ Feb/23	
Vida	261	(0,9%)	2.464	14,4%	
Prestamista	350	46,6%	1.303	16,9%	
Habitacional	26	9,3%	541	10,0%	
Rural	622	23,2%	456	(9,6%)	
Residencial	32	9,9%	502	32,0%	
Empresarial	66	13,2%	1.176	26,9%	
<b>Total<sup>1</sup></b>	<b>1.359</b>	<b>21,4%</b>	<b>8.119</b>	<b>15,0%</b>	

Prêmios emitidos por ramo | Visão Acumulada

R\$ milhões	BB Seguridade		Mercado Ex-BBSE		
	2M24	Var. s/2M23	2M24	Var. s/2M23	
Vida	562	1,1%	4.900	15,0%	
Prestamista	677	31,8%	2.560	11,1%	
Habitacional	54	10,4%	1.080	10,9%	
Rural	1.359	5,2%	908	(1,4%)	
Residencial	70	1,0%	1.043	35,3%	
Empresarial	149	29,3%	2.289	15,3%	
<b>Total<sup>1</sup></b>	<b>2.873</b>	<b>10,7%</b>	<b>16.671</b>	<b>12,4%</b>	

Prêmio médio diário (R\$ milhões)



## Destaques

A emissão de prêmios do seguro de **vida** contraiu 0,9% ante o mesmo período de 2023, em função do menor ticket médio, efeito parcialmente compensado pela redução no volume de cancelamentos no comparativo.

Já o seguro **prestamista** registrou incremento de 46,6% em prêmios emitidos no período, com aumento da penetração na originação do crédito e melhora do índice de cancelamento.

Os prêmios emitidos do segmento **rural** cresceram 23,2%, movimento atribuído a alta no volume de prêmios dos seguros penhor rural (+60,0%) e vida produtor rural (+43,7%). No entanto, tal efeito foi parcialmente compensado pelo menor volume de emissões do seguro agrícola (-14,9%).

<sup>1</sup>Considera os demais ramos (mais detalhes na página 3).

### Desempenho Operacional Visão Mensal

R\$ bilhões	BB Seguridade		Mercado Ex-BBSE	
	Fev/24	Var. s/ Fev/23	Fev/24	Var. s/ Fev/23
Contribuições	5	29,8%	9	33,5%
Reservas	402	14,7%	1.017	15,4%

### Desempenho Operacional Visão Acumulada

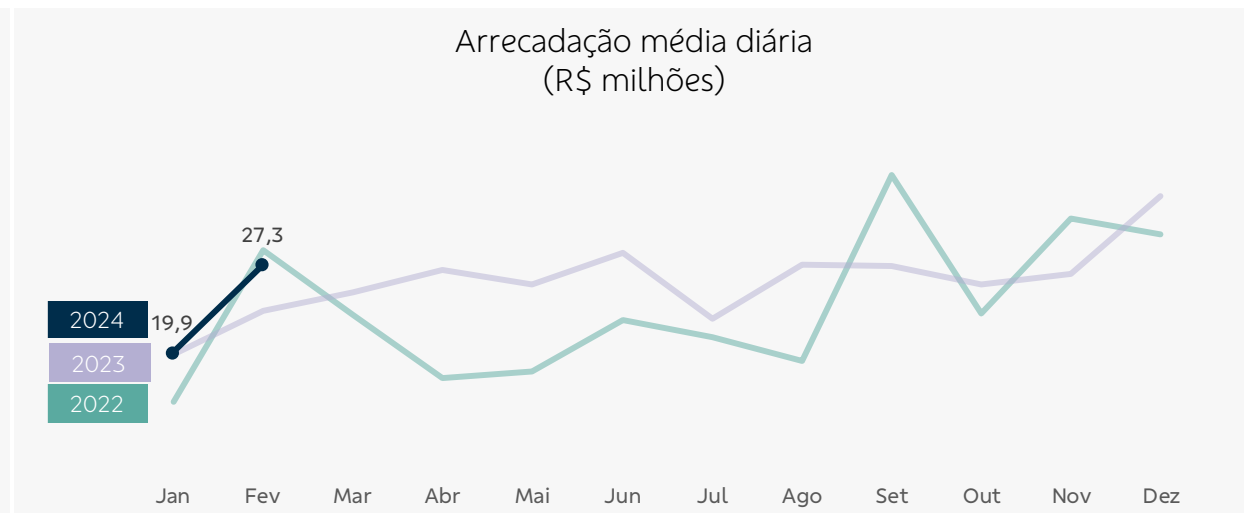
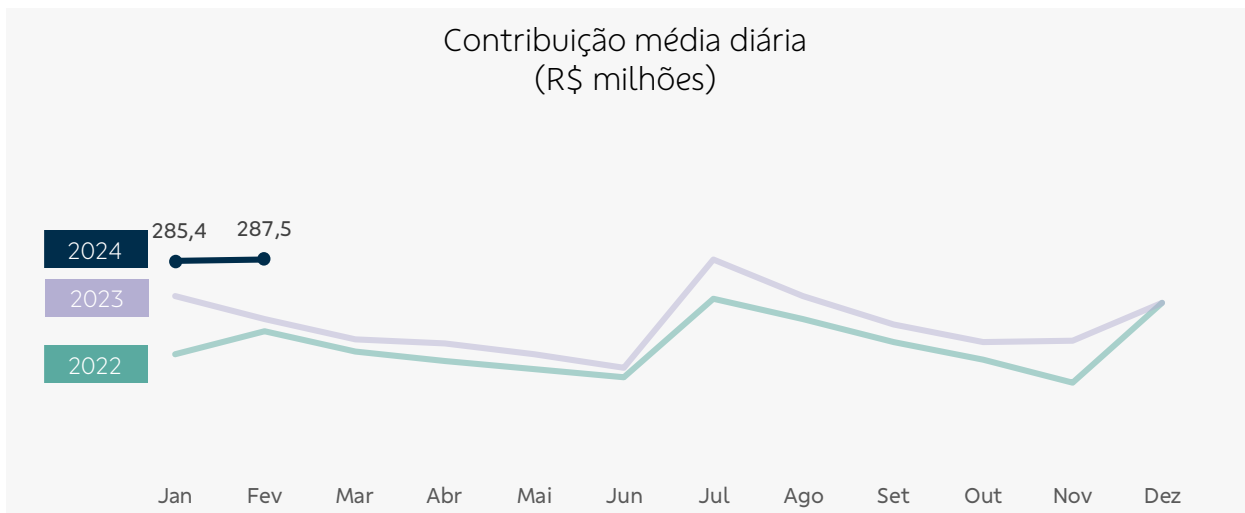

R\$ bilhões	BB Seguridade		Mercado Ex-BBSE	
	2M24	Var. s/2M23	2M24	Var. s/2M23
Contribuições	12	19,6%	19	28,0%
Reservas	402	14,7%	1.017	15,4%

### Desempenho Operacional Visão Mensal


R\$ milhões	BB Seguridade		Mercado Ex-BBSE	
	Fev/24	Var. s/ Fev/23	Fev/24	Var. s/ Fev/23
Arrecadação	519	23,4%	1.878	6,9%
Reservas técnicas	11.024	13,4%	28.029	0,5%

### Desempenho Operacional Visão Acumulada

R\$ milhões	BB Seguridade		Mercado Ex-BBSE	
	2M24	Var. s/2M23	2M24	Var. s/2M23
Arrecadação	957	11,9%	3.841	5,1%
Reservas técnicas	11.024	13,4%	28.029	0,5%

As **contribuições** cresceram 29,8% ante o mesmo mês de 2023, alcançando o maior volume para o mês de fevereiro da série histórica. O desempenho é atribuído tanto ao aumento do ticket médio como à expansão da quantidade de planos.



A **arrecadação** em fevereiro de 2024 apresentou alta de 23,4% em relação a fevereiro/23, devido ao incremento tanto do ticket médio como da quantidade vendida dos títulos de pagamento único.

## Brasilseg

### Nome da Empresa | Código:

Brasilseg Companhia de Seguros | 6785

Aliança do Brasil Seguros S.A. | 6211

### Prêmios emitidos – Seguros | prêmios e sinistros

Acesso: <http://www2.susep.gov.br/menuestatistica/SES/principal.aspx> / Operações / Seguros: Prêmios e Sinistros

### Código de ramos por Segmento:

**Vida:** 0929, 0936, 0969, 0980, 0981, 0982, 0984, 0990, 0991, 0993, 1329, 1336, 1369, 1380, 1381, 1384, 1390, 1391.

**Prestamista:** 0977, 1377.

**Habitacional:** 1061, 1065, 1066, 1068.

### Rural:

Agrícola: 1101, 1102.

Penhor: 1162, 1163.

Vida produtor rural: 1109, 1198.

Demais: 1103, 1104, 1105, 1106, 1107, 1108, 1130, 1164.

**Residencial:** 0114, 0116.

**Empresarial / massificados:** 0111, 0112, 0115, 0118, 0141, 0171, 0378, 0457, 0627,

0658, 0711, 0739, 0740, 0743, 0745, 0746, 0747, 0748, 0749, 0750, 0819, 0859,

0860, 0870, 1279, 1602.

**Demais:** 0167, 0173, 0196, 0234, 0272, 0274, 0310, 0313, 0351, 0433, 0435, 0437,

0588, 0589, 0621, 0622, 0628, 0632, 0638, 0652, 0654, 0655, 0656, 0775, 0776,

1417, 1428, 1433, 1528, 1535, 1597, 1601, 1872, 2293.

## Brasilprev

### Nome da Empresa | Código:

Brasilprev Seguros e Previdência S.A. | 4707

### Contribuições – Demonstrações Contábeis | DRE

Rendas de Contribuições e Prêmios (Planos de Aposentadoria)

### Reservas – Demonstrações Contábeis | Passivo

Vida com Cobertura Por Sobrevivência + Provisões Técnicas Previdência Complementar

Acesso: <http://www2.susep.gov.br/menuestatistica/SES/principal.aspx> / Empresas / Seguradoras: Demonstrações Contábeis

## Brasilcap

### Nome da Empresa | Código:

Brasilcap Capitalização S.A. | 20141

### Arrecadação – Demonstrações Contábeis | DRE

Arrecadação com Títulos de Capitalização – Devolução e Cancelamento de Títulos de Capitalização

### Reservas – Demonstrações Contábeis | Passivo

Provisões Técnicas (Capitalização)

Acesso: <http://www2.susep.gov.br/menuestatistica/SES/principal.aspx> / Empresas / Capitalização: Demonstrações Contábeis

## Disclaimer

Este relatório foi preparado pela BB Seguridade Participações S.A. e tem como objetivo fornecer um direcionamento em relação ao desempenho comercial mensal de suas empresas investidas, tendo como base exclusivamente os dados públicos disponibilizados pelo Sistema de Estatísticas da Superintendência de Seguros Privados – Susep, acessível em <http://www2.susep.gov.br/menuestatistica/SES/principal.aspx>.

Cabe ressaltar que os números constantes neste relatório são apurados no padrão contábil utilizado pela Susep, conhecido como Susep GAAP, e podem divergir daqueles divulgados no Relatório de Análise do Desempenho e nas Demonstrações Financeiras trimestrais da BB Seguridade, os quais adotam as normas e padrões internacionais de contabilidade (*International Financial Reporting Standards – IFRS*), emitidas pelo *International Accounting Standards Board (IASB)*.

Na produção deste relatório não foram segregados eventuais efeitos que possam ser considerados não recorrentes. Informações adicionais nesse sentido serão detalhadas exclusivamente no Relatório de Análise do Desempenho do trimestre.