



Pra tudo que importa

BB Seguridade

Apresentação
de Resultados

4T24

Destaque do Resultado

2024

Lucro líquido

R\$ 8,7bi

+9,5%

Lucro gerencial¹

R\$ 8,2bi

+5,7%

Dividendos

R\$ 7,1bi

+ R\$ 1,2 bi
recompra

Prêmios emitidos

- ▶ Prestamista
- ▶ Vida produtor rural
- ▶ Penhor rural

R\$17,5bi

+2,2%

R\$3,6bi

+7,9%

R\$3,8bi

+21,2%

R\$2,5bi

+28,1%

Sinistralidade

23,7%

-3,1p.p.

Reservas de previdência

R\$428,9bi

+9,4%

Arrecadação com títulos de capitalização

R\$6,7bi

+4,2%

Receitas de corretagem

R\$5,5bi

+10,1%

*Variações sobre 2023 | 1 – Não considera a adoção do IFRS 17, bem como o evento extraordinário registrado em 2024.

Tecnologia, novos negócios e digital

R\$538mm

Investimento em infraestrutura de TI, cyber segurança, novos produtos e soluções digitais



Gestão do portfólio

► Seguros rurais¹

Penhor de animais R\$511 mm
Pecuário faturamento R\$138 mm (+89% yoy)
Vida produtor rural – novas condições (+21,2% yoy)

► Seguro proteção pessoal

85 mil apólices de baixo custo vendidas

► Previdência

R\$800 mm em garantia de operações de crédito



Negócios de distribuição



R\$18,7 bi em prêmios de seguros intermediados pela BB Corretora

- Automóvel (R\$967 mm)
- Atacado BB (R\$153 mm | +59% yoy)

R\$2,1 bi em prêmios emitidos via parceiros (12% do total) | **R\$ 233 mm de contribuição** para o resultado (+16% yoy)

Canais Digitais



180 mil novos clientes | **915 mil** vendas
R\$900 mm em aportes de previdência
26% das vendas de capitalização PM

Centralidade no cliente

+4,7 pts

NPS na zona de qualidade

-15,2%

Queda do número de reclamações

-17,0%

Redução de Churn



Superprotegido

+12,6%

Quantidade de
clientes Superprotegidos

+11,9 pts

No NPS
de atendimento

NPS relacional

1,9 pt

superior à
média dos demais clientes



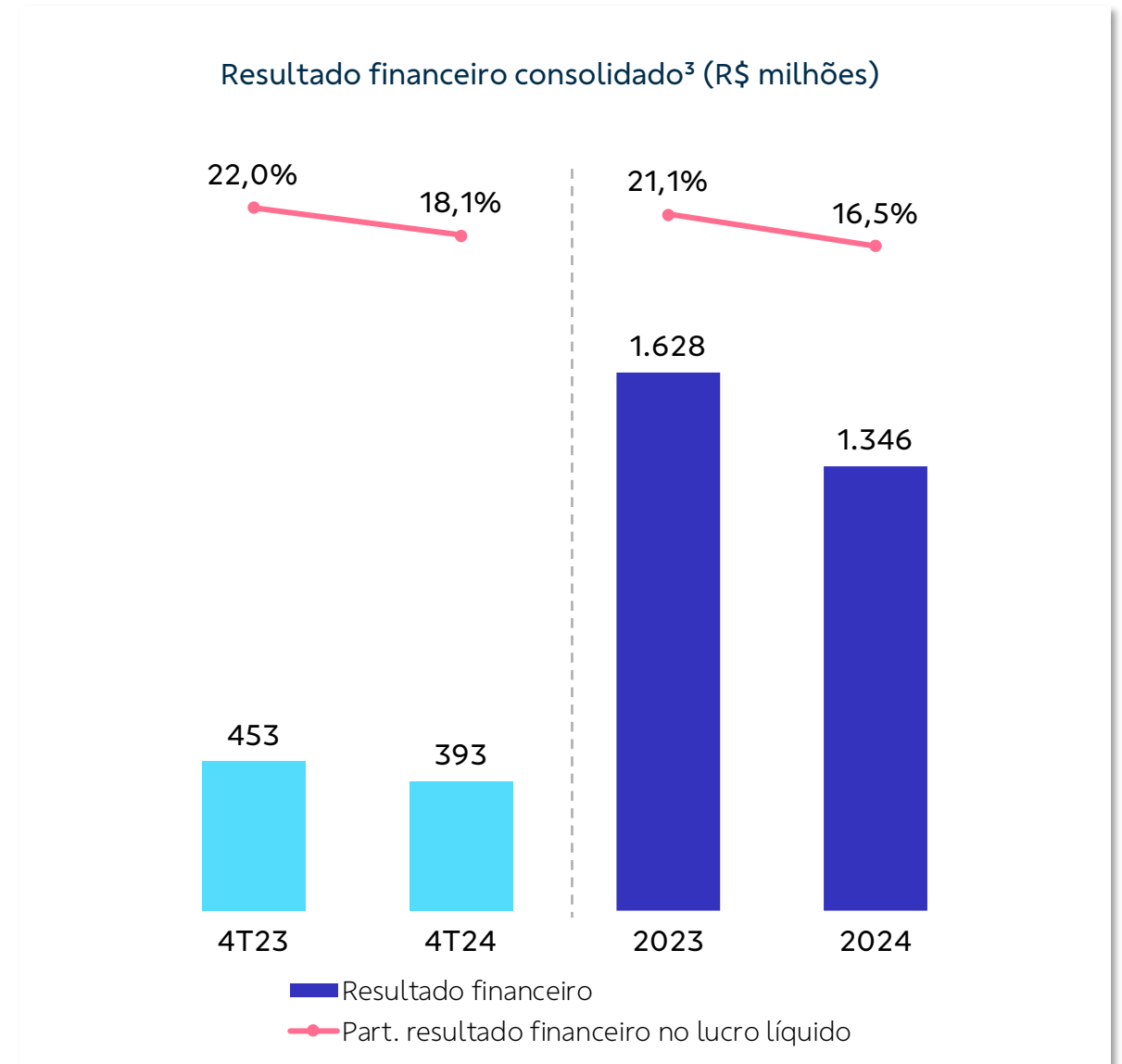
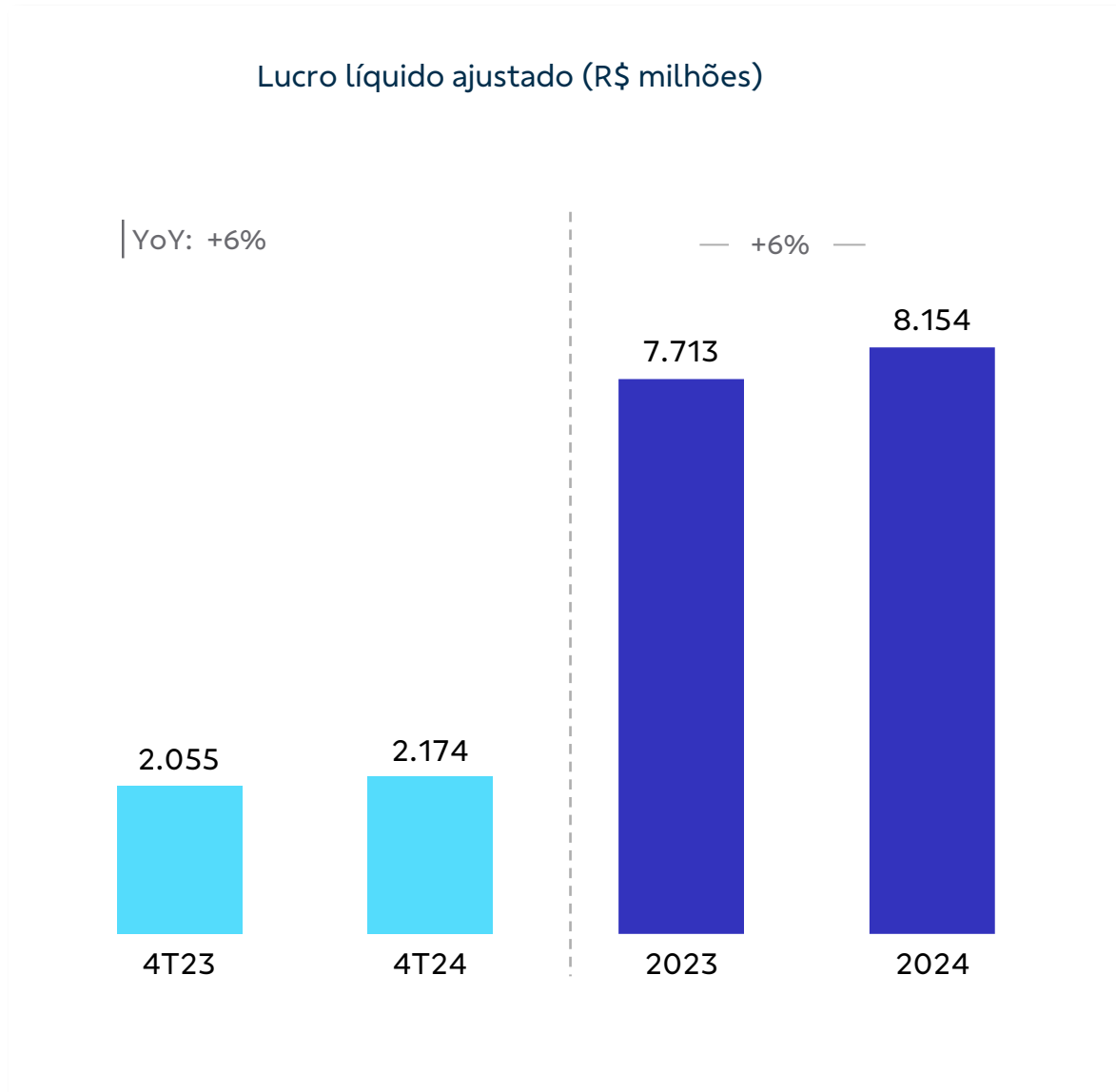
*Variações dezembro/2024 vs. dezembro/2023



Pra tudo que importa

Nossos números

Lucro ajustado e resultado financeiro¹



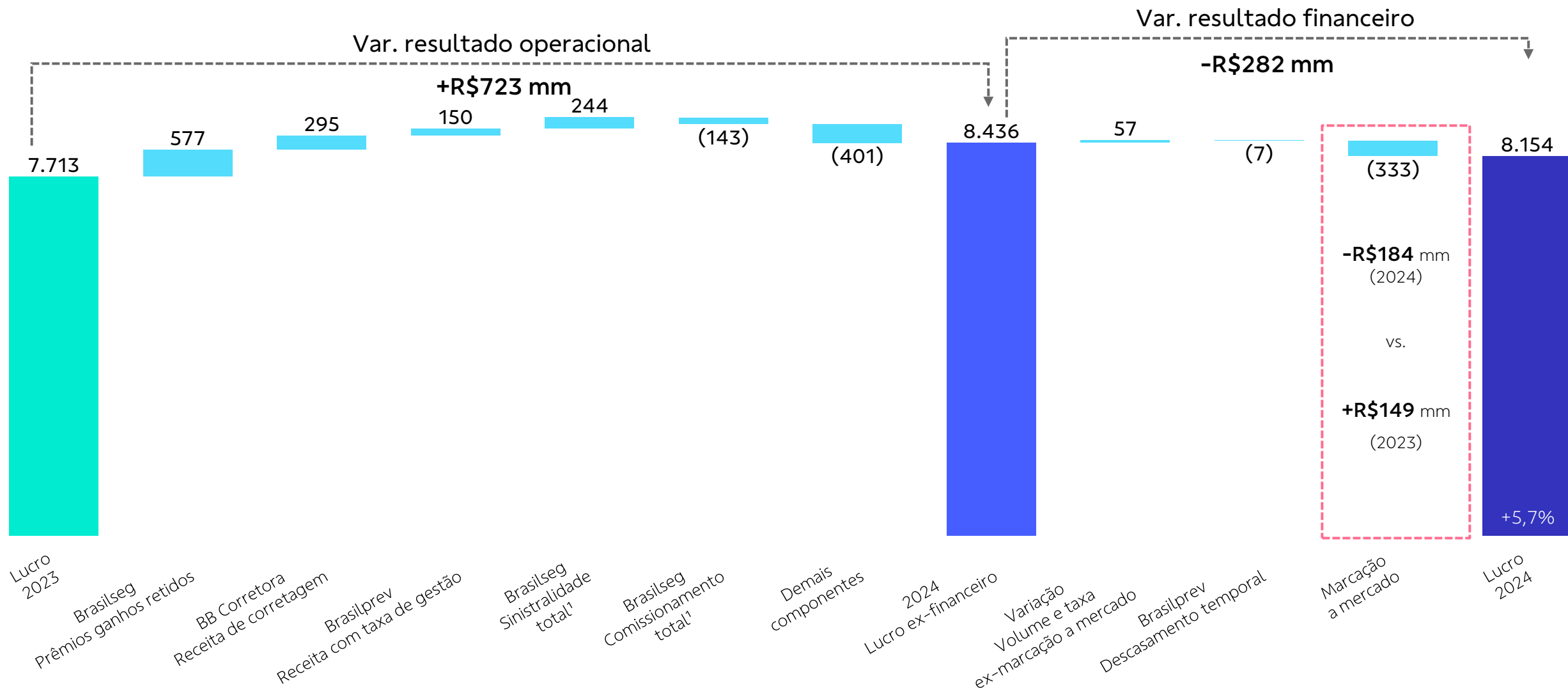
1 – Não considera a adoção do IFRS 17

2- Ajuste do impacto da defasagem média de um mês do IGP-M na atualização dos passivos dos planos de benefício definido da Brasilprev.

3 – Valores líquidos de impostos considerando alíquota efetiva de cada companhia.

Principais componentes da variação do lucro líquido ajustado

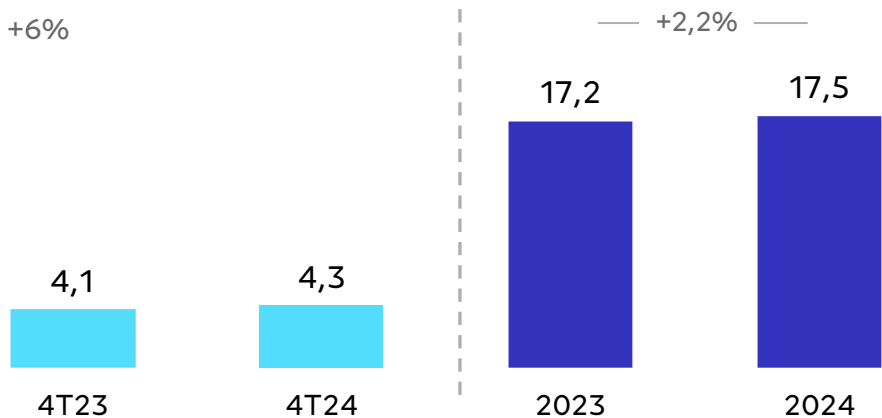
(R\$ milhões)



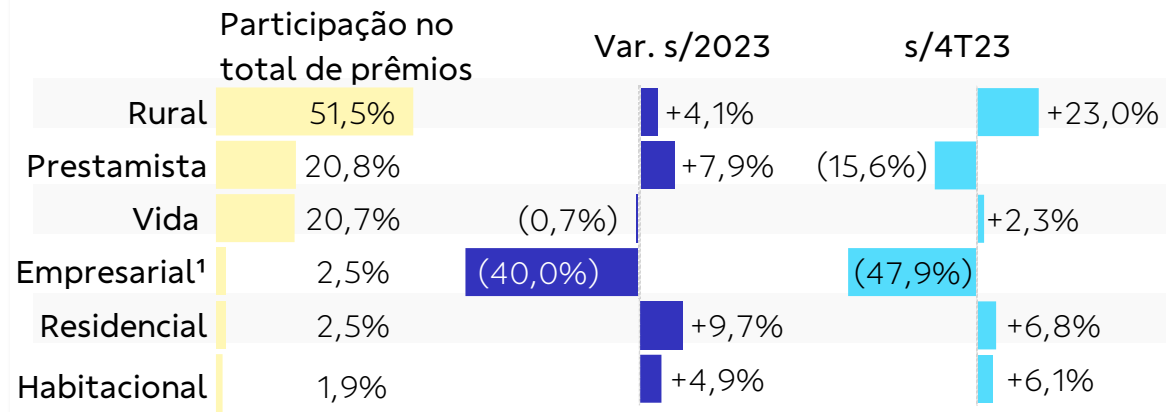
1 –Variação dos sinistros e custo de aquisição retidos, considerando os respectivos índices reportados no 2023

Prêmios Emitidos (R\$ bilhões)

YoY: +6%

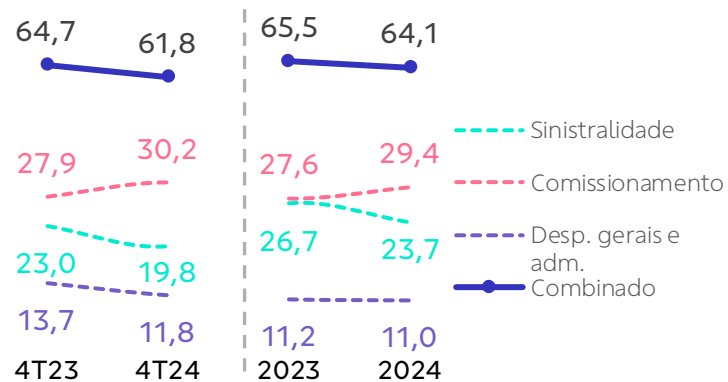


Prêmios Emitidos por Ramo



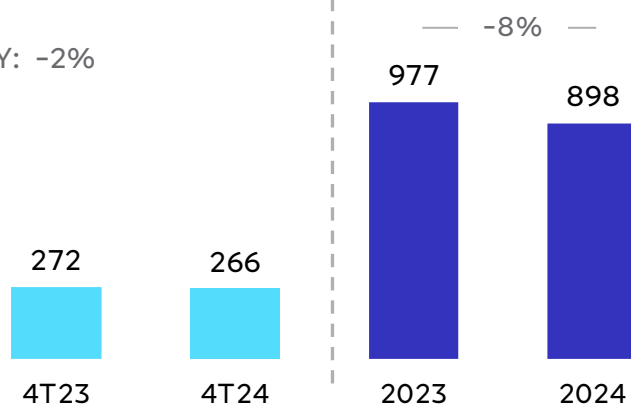
¹ - A partir de abril/2024 foi descontinuado um contrato do produto seguro quebra de garantia de consórcio, que impactou a base de comparação do segmento empresarial.

Indicadores de Desempenho (%)



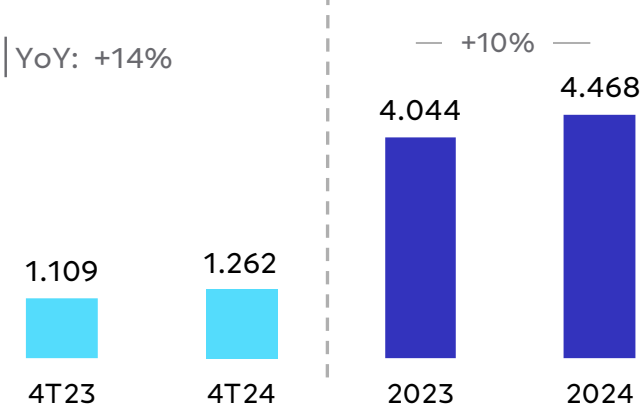
Resultado Financeiro (R\$ milhões)

YoY: -2%



Lucro Líquido (R\$ milhões)

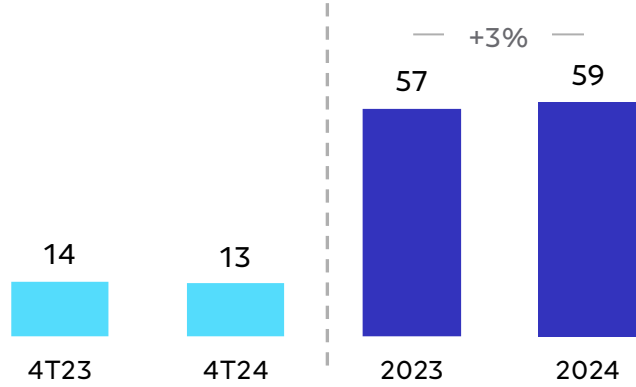
YoY: +14%



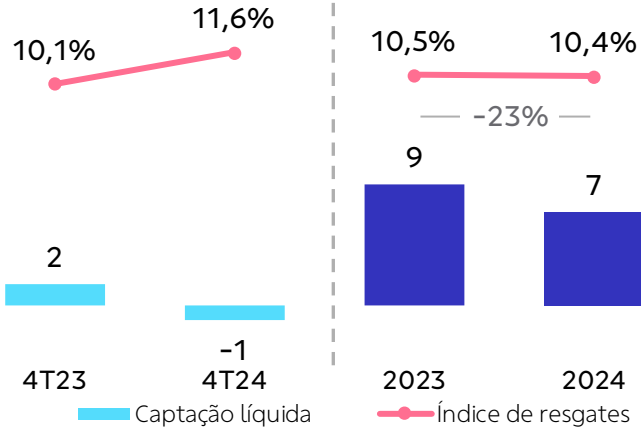
Brasilprev

Contribuições (R\$ bilhões)

YoY: -4%



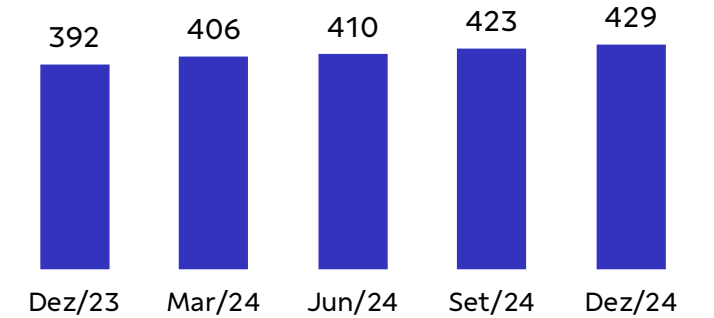
Captação Líquida (R\$ bilhões)



1 - Fonte: Quantum Axis

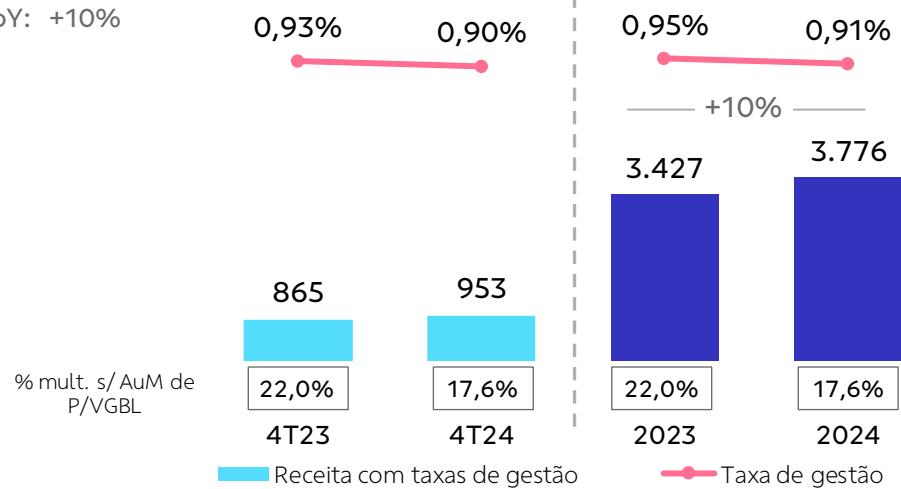
Reservas (R\$ bilhões)

YoY: +9%



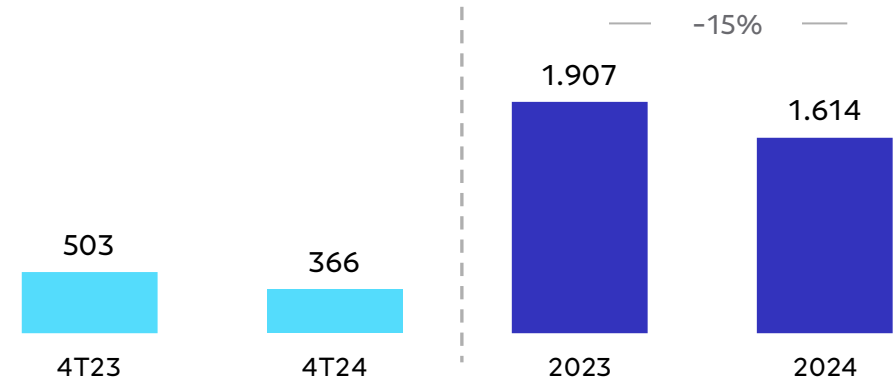
Taxa de Gestão (R\$ milhões)

YoY: +10%



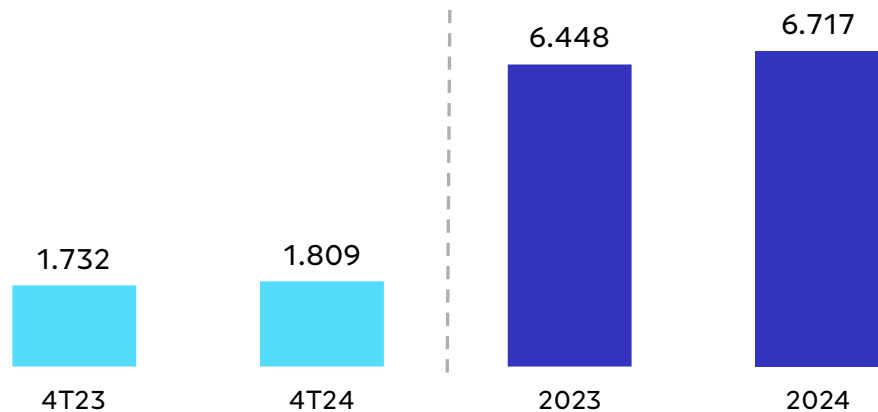
Lucro Líquido ajustado (R\$ milhões)

YoY: -27%



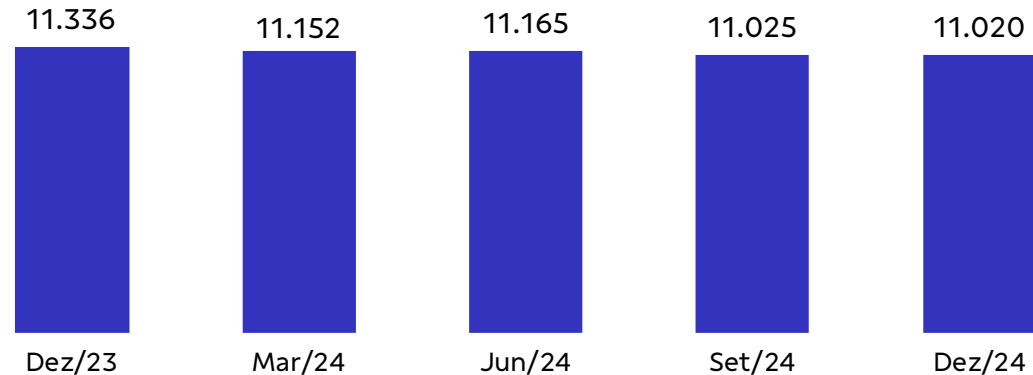
Arrecadação (R\$ milhões)

YoY: +4%



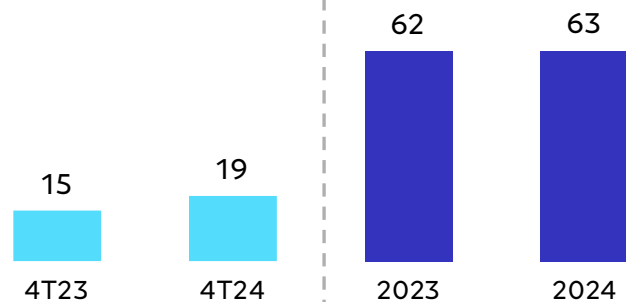
Reservas (R\$ milhões)

YoY: -3%



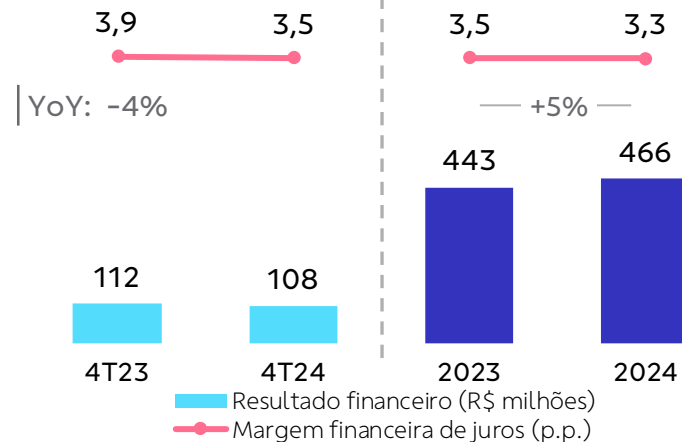
Sorteios pagos (R\$ milhões)

YoY: +29%



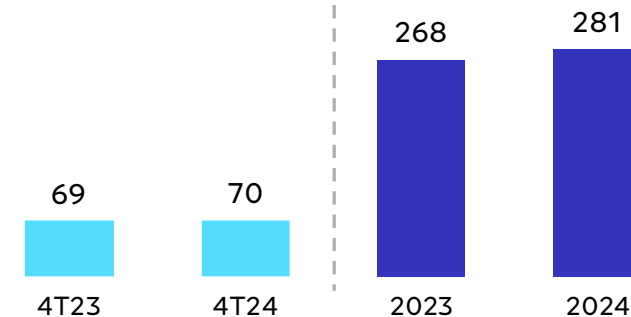
Resultado financeiro

YoY: -4%



Lucro líquido (R\$ milhões)

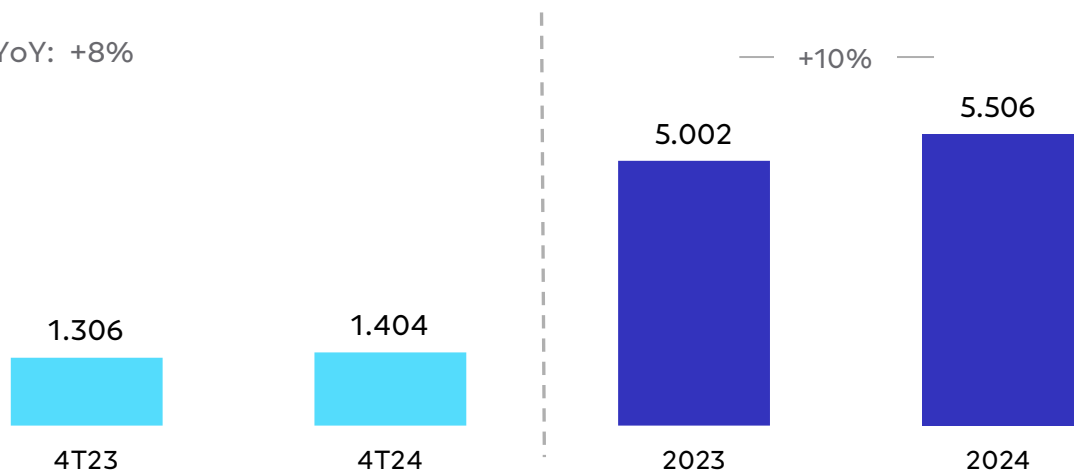
YoY: +1%



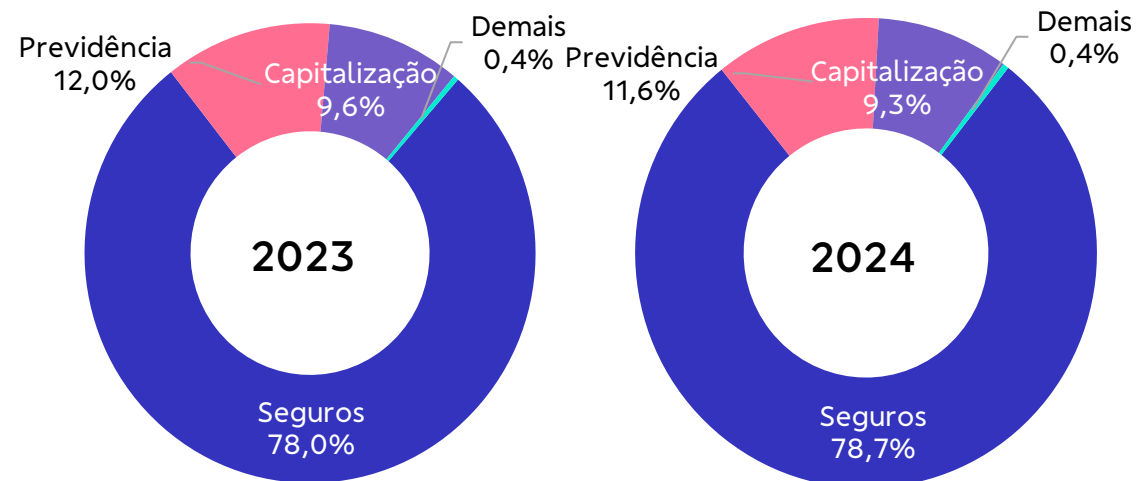
BB Corretora

Receita de corretagem (R\$ milhões)

YoY: +8%

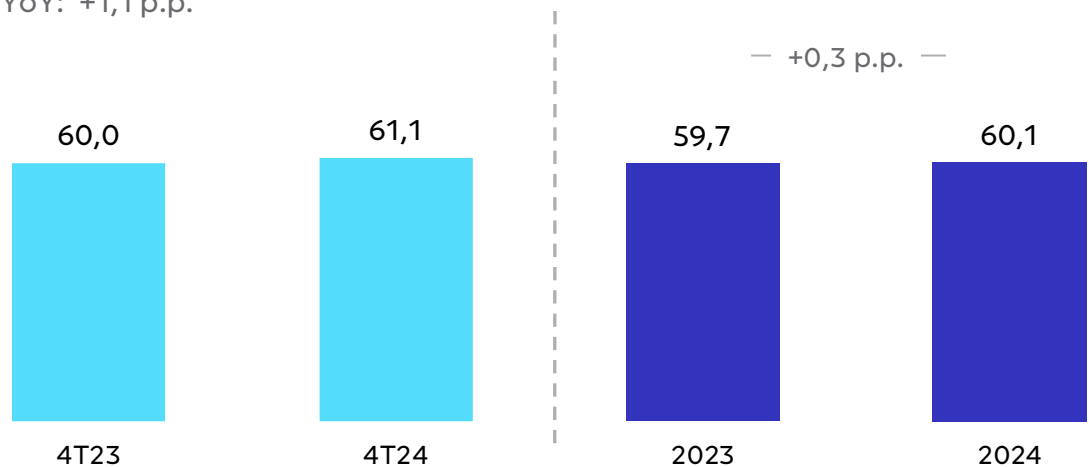


Composição da receita



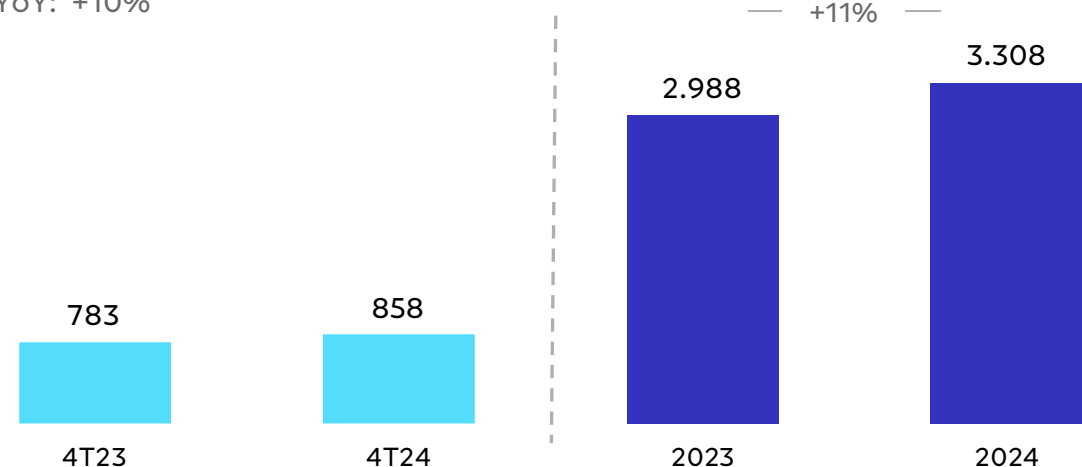
Margem líquida (%)

YoY: +1,1 p.p.



Lucro líquido (R\$ milhões)

YoY: +10%





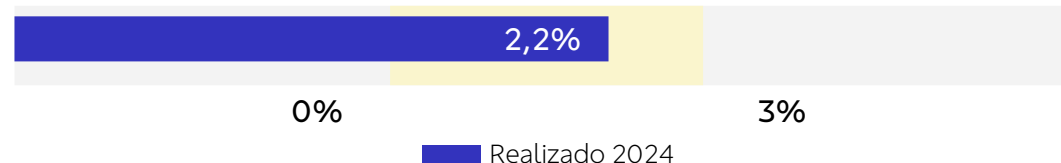
Guidance

Guidance 2024

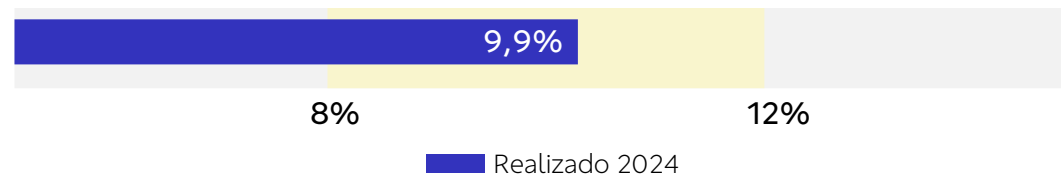
Resultado operacional não decorrente de juros (ex-holding)¹



Prêmios emitidos da Brasilseg



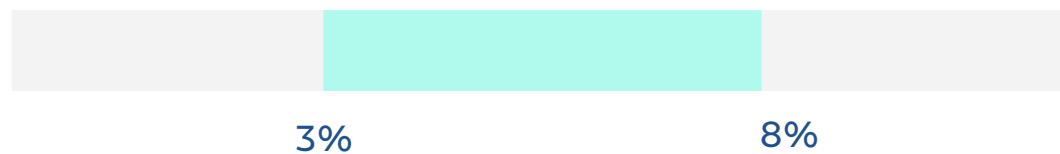
Reservas de planos de previdência PGBL e VGBL da Brasilprev



1 – Somatório do resultado operacional não decorrente de juros das investidas Brasilseg, Brasilprev, Brasilcap, Brasildental e BB Corretora, ponderado pelas participações acionárias detidas pela BB Seguridade em cada empresa, descontados quaisquer efeitos de eventos extraordinários.

Guidance 2025

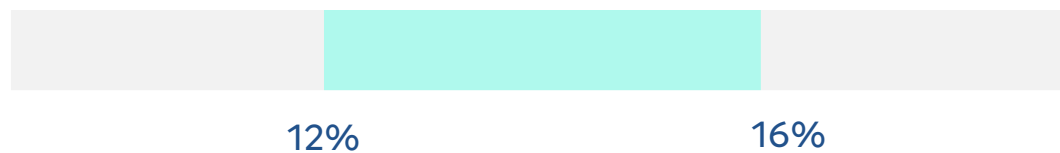
Resultado operacional não decorrente de juros (ex-holding)¹



Prêmios emitidos da Brasilseg



Reservas de planos de previdência PGBL e VGBL da Brasilprev



1 – Somatório do resultado operacional não decorrente de juros das investidas Brasilseg, Brasilprev, Brasilcap, Brasildental e BB Corretora, ponderado pelas participações acionárias detidas pela BB Seguridade em cada empresa, descontados quaisquer efeitos de eventos extraordinários.

Contatos

Relações com Investidores
Rua Alexandre Dumas, 1671 –
Térreo – Ala B
Chácara Santo Antônio – São
Paulo – SP
CEP: 04717-903
Telefone: (11) 4297-0730
ri@bbseg.com.br



bbseguridaderi.com.br



Pra tudo que importa

Anexos

Guidance 2025 | Reconciliação do resultado operacional

R\$ milhões	Fluxo Anual	Var. %	Fluxo Anual	Var. %
	2024 (atual)	s/2023	2024 (reclassificado)	s/2023
Resultado operacional não decorrente de juros	9.879	10,7	9.970	11,8
Brasilseg	3.681	12,0	3.681	12,0
Brasilprev	1.692	8,6	1.783	14,4
Brasilcap	(9)	-	(9)	-
Brasildental	25	15,3	25	15,3
BB Corretora	4.490	10,8	4.490	10,8