



Oceânica



Quem somos

Empresa líder em integridade de ativos de óleo e gás, garantindo sustentabilidade ambiental ao longo prazo

Somos uma empresa brasileira que há 46 anos desenvolve soluções submarinas para o mercado de óleo e gás, garantindo a sustentabilidade dos oceanos.

Atuamos na prevenção, contingenciamento e engenharia buscando a mitigação do risco de eventuais impactos ambientais nas atividades de nossos clientes e aumentando a vida útil de seus ativos.

Oferecemos serviços de inspeção, intervenção e monitoramento de estruturas submarinas e subaquáticas, através do desenvolvimento de soluções completas para a indústria de óleo e gás e energia renovável, atendendo ao mercado de obras marítimas e apoio a grandes empreendimentos em portos e hidrelétricas.

Atuamos também como prestadora de serviços para empresas de outros setores como telecomunicações e mineração.

E, para atender aos mais diversos serviços de engenharia subaquática, disponibilizamos para o mercado um total de 16 embarcações e 55 ROVs, sendo 13 ROVs Work Class com capacidade para até 3.000 metros de profundidade.

Somos a Oceânica, uma empresa que agrega responsabilidade ambiental e social, à excelência dos serviços offshore prestados, garantindo a preservação dos oceanos.



Oceânica

DESTAQUES DO 3T24



Destaques do 3T24



R\$ 250,1 milhões
(R\$ 121,9 em set)

Receita líquida

24% maior que no 2T24



1 novo projeto

Novo contrato assinado com a Petrobras (RSV SUB XVI)



55 ROVs

42 ROVs de observação e 13 ROVs Work Class



R\$ 64,8 milhões
(R\$ 54,2 em set)

EBTIDA ajustado

168% maior que no 2T24



R\$ 9,9 bilhões

Backlog



Início de operação

Contratos Inspeção de Cascos e AHTS SUB X iniciaram suas operações



44 contratos

Quantidade de contratos ativos com a Petrobras



USD 375 milhões

1ª emissão de bonds



16 embarcações

Frota operacional



A large green and white offshore supply vessel is shown from a high-angle perspective, moving across a body of water. The vessel is equipped with various deck structures, including cranes, ladders, and storage containers. In the background, a long bridge with multiple pillars spans across the water, and a cityscape is visible on the distant shore under a clear sky. The text 'MENSAGEM DA ADMINISTRAÇÃO' is overlaid in white, bold, sans-serif font in the center of the image.

MENSAGEM DA ADMINISTRAÇÃO



Mensagem da Administração

Atendendo às disposições legais, a administração da **Oceânica Engenharia e Consultoria S.A.**, empresa líder na manutenção da integridade de ativos de óleo e gás do mercado brasileiro, tem a satisfação de apresentar o Relatório da Administração e as Informações Trimestrais referentes ao período findo em 30 de setembro de 2024, elaboradas de acordo com as práticas contábeis adotadas no Brasil e com as normas internacionais de relatório financeiro (IFRS) emitidas pelo International Accounting Standards Board (IASB).

No terceiro trimestre de 2024, registramos receita líquida de R\$ 250,1 milhões, sendo R\$ 121,9 milhões somente em setembro, maior valor mensal desde junho de 2023. Este crescimento em setembro deve-se tanto pelo início das operações do contrato Inspeção de Cascos (iniciado no final de julho com o uma embarcação, Oceanicasub VI, e com a adição da segunda embarcação, Oceanicasub XIII, em agosto) e do contrato AHTS SUB X (iniciado no final de agosto), quanto pela melhora operacional dos demais contratos. O valor do trimestre foi 7% acima na comparação com o mesmo período de 2023 e 24% maior comparando com o segundo trimestre de 2024.

O EBITDA ajustado do terceiro trimestre de 2024 foi de R\$ 64,8 milhões com margem de 26%, sendo R\$ 54,2 milhões em setembro com margem de 44%. Na comparação com 3T23, houve redução de 21% devido, principalmente, pela nossa decisão de antecipar a docagem do Oceanicasub VI e Oceanicasub XIII com o intuito de adiantar o início do contrato de Inspeção de Cascos de novembro/2024 para julho/2024.

Também tivemos atrasos no início de operação do Oceanicasub X por conta da greve dos servidores do Ibama que impossibilitou que a embarcação fosse inspecionada no segundo trimestre de 2024.

Mesmo com os contratos Inspeção de Cascos e AHTS SUB X não tendo contribuído para o resultado durante todo o 3T24, dado que as embarcações entraram em operação no final de julho e início de agosto (Inspeção de Cascos), e final de agosto (AHTS SUB X), o EBITDA do trimestre foi 168% maior que o registrado no 2T24.

Em relação ao resultado acumulado do ano, nossa receita líquida foi de R\$ 682,8 milhões, em linha com a registrada no mesmo período de 2023, enquanto nossa EBITDA ajustado atingiu R\$ 140 milhões com margem de 21%, contra um valor de R\$ 247 milhões e margem de 36% nos primeiros nove meses de 2023.

No âmbito comercial, tivemos a assinatura de 1 novo projeto com a Petrobras no 3T24: RSV SUB XVI, no valor de R\$ 620 milhões. No acumulado do ano, assinamos contratos com a Petrobras que adicionaram R\$ 5,2 bilhões ao backlog da Companhia, atingindo no final de setembro um backlog recorde de R\$ 9,9 bilhões e 44 contratos ativos.

Os bons números de receita e EBITDA em setembro ainda não refletem todo o nosso backlog em operação. É importante destacar que do backlog citado acima, estamos com 3 embarcações (Oceanicasub XII, Oceanicasub XIV e Oceanicasub XV) em mobilização para atendimento de seus respectivos contratos; 2 embarcações (Oceanicasub XVI e Oceanicasub XVII) serão adquiridas em 2025 para atendimento de seus contratos; 1 embarcação (Oceanicasub XVIII) está em mobilização para entrar em operação, primeiramente, no contrato Inspeção de Cascos (ficaremos, temporariamente, com 3 embarcações atendendo este contrato) e depois migrará para seu respectivo contrato; 1 embarcação (Oceanicasub XIII) migrará do contrato Inspeção de Cascos para o seu respectivo contrato em 2025; e o contrato do CRD VI também está em processo de mobilização.



Mensagem da Administração

Um grande destaque financeiro deste trimestre foi a realização da 1ª emissão de bonds da Companhia no valor de USD 375 milhões com taxa de 13% ano e vencimento em 2029, através da subsidiária Oceanica Lux cuja liquidação ocorreu em outubro. O uso dos recursos foi direcionado, principalmente, para pré-pagamento de grande parte das dívidas, incluindo as quatro emissões de debêntures, com o objetivo de equilibrar e alongar nosso perfil de endividamento.

Em relação à nossa frota, temos atualmente 16 embarcações operacionais, 55 ROVs, sendo 13 ROVs Work Class, sistemas de mergulho e diversas ferramentas especializadas para prestação dos nossos serviços.

Encerramos o 3T24 com 2.360 colaboradores, sendo eles nosso maior ativo. De modo a valorizar e capacitar nossa força de trabalho, realizamos constantes treinamentos e workshops para as mais diversas áreas da Companhia criamos um programa de revisão de procedimentos operacionais críticos para garantir a segurança e qualidade das atividades operacionais, retomamos este ano a pesquisa de clima, para avaliar a percepção e satisfação dos colaboradores, identificando pontos fortes e pontos a melhorar no ambiente de trabalho e fornecemos aos novos integrantes, desde a admissão, informações sobre os nossos valores com o objetivo de difundir e fortalecer a cultura Oceânica.

Dando continuidade às boas práticas de governança e atendendo à demanda de nossos stakeholders, a elaboração do nosso segundo Relatório de Sustentabilidade está em andamento com previsão de publicação ainda este ano.

Além do Relatório, realizamos novamente este ano, através do Programa Brasileiro GHG Protocol, o inventário de emissão de gases de efeito estufa, ganhando o selo ouro pelo inventário realizado, reforçando nosso compromisso com o meio ambiente.

Uma grande conquista para a Companhia este ano foi a inauguração do Centro de Apoio Operacional, tanto para as operações de mergulho quanto com ROV.

A implantação do Centro possibilitou a Oceânica oferecer aos seus clientes a realização de operações remotas com ROVs, de modo a preservar a saúde e segurança de nossos colaboradores através da redução de pessoas embarcadas, além de otimizar a eficiência e controle da prestação de serviço.

Todas estas ações estão em linha com nosso planejamento estratégico de crescimento e impacto social, baseado na visão da Companhia de ser a melhor empresa de serviços submarinos do Brasil e continuar na vanguarda do desenvolvimento de soluções subsea no segmento de energia.



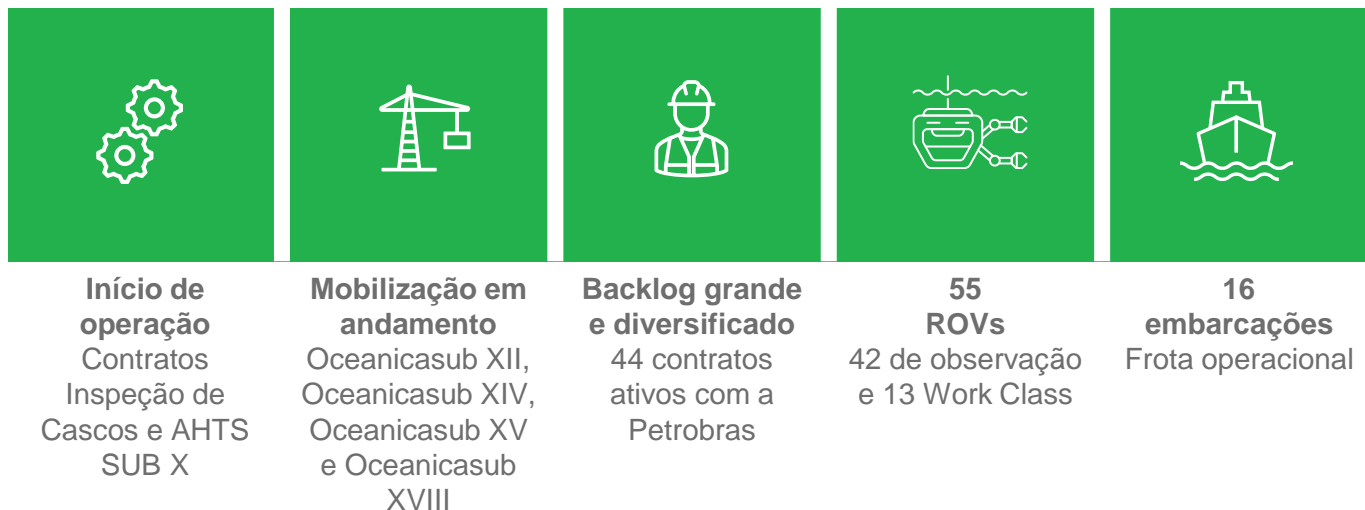
INFORMAÇÕES OPERACIONAIS E FINANCEIRAS

Oceânica

QUANTUM 40

Informações operacionais

Destaques do 3T24

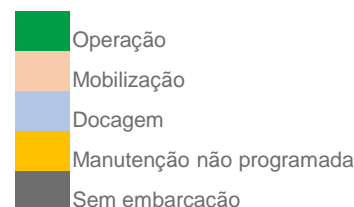


Status das embarcações¹

Embarcação	1T24			2T24			3T24		
	jan	fev	mar	abr	mai	jun	jul	ago	set
SDSV									
SUB IV									
SUB V									
SUB VII									
SUB XII									
SUB XIII									
SUB XIV									
SUB XV									
RSV									
SUB VI									
SUB VIII									
SUB IX									
SUB XI									
SUB XVI									
SUB XVII									
SUB XVIII									
AHTS									
SUB X									

Desempenho operacional






No 3T24, a frota operacional da Companhia era de 16 embarcações, sendo que 13 possuem contratos de longo prazo com a Petrobras e 3 atendem, principalmente, IOCs, atuando no mercado spot. Sobre as 13 embarcações em contrato com a Petrobras, 8 geraram receita, 4 estavam em mobilização e 1 estava em manutenção não programada durante o trimestre. Em relação às embarcações em mobilização, 2 (Oceanicasub XII e Oceanicasub XVIII) devem iniciar suas operações ainda em 2024 e as outras duas (Oceanicasub XIV e Oceanicasub XV) em 2025. A embarcação em manutenção não programada durante o 3T24 (Oceanicasub VIII) retornou a operar em outubro.



¹ Tabela com as embarcações que possuem contratos de longo prazo com a Petrobras

Informações financeiras

Destaques do 3T24

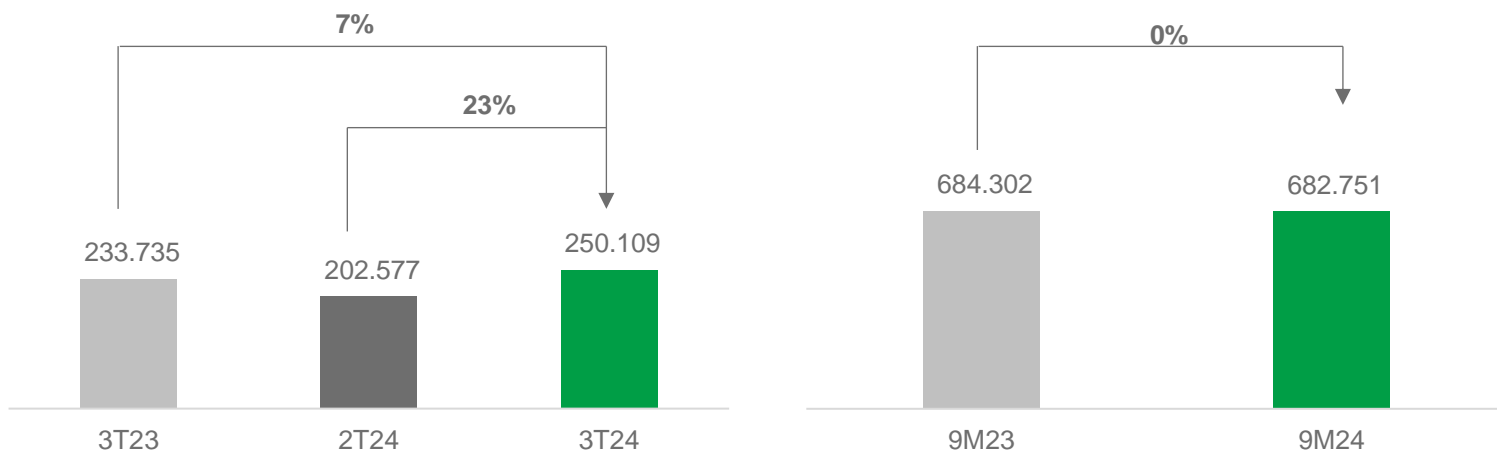
				
Receita líquida de R\$ 250,1 milhões, 7% acima do registrado no 3T23	Lucro bruto de R\$ 60,9 milhões, 24% abaixo do registrado no 3T23	EBITDA ajustado de R\$ 64,8 milhões, 21% abaixo do registrado no 3T23	Emissão de Bonds Primeira emissão USD 375 milhões	Backlog de R\$ 9,9 bilhões

Em R\$ milhares	3T24 (A)	3T23 (B)	9M24 (C)	9M23 (D)	(A)/(B)	(C)/(D)
Receita bruta	281.831	263.173	767.882	774.489	7%	-1%
Deduções da receita	(31.722)	(29.438)	(85.131)	(90.187)	8%	-6%
Receita líquida	250.109	233.735	682.751	684.302	7%	0%
Custos dos serviços e vendas	(189.250)	(154.162)	(559.092)	(432.143)	23%	29%
Lucro bruto	60.860	79.573	123.659	252.159	-24%	-51%
Margem bruta	24%	34%	18%	37%		
(Despesas) / receitas operacionais						
Despesas administrativas	(24.547)	(18.071)	(69.986)	(54.240)	36%	29%
Outras despesas operacionais	(7.896)	(10.747)	(34.967)	(35.680)	-27%	-2%
EBIT	28.417	50.755	18.705	162.239	-44%	-88%
Depreciação	31.565	22.375	92.762	57.216	41%	62%
Ajustes	4.860	8.446	28.565	27.592	-42%	4%
EBITDA ajustado	64.843	81.576	140.033	247.047	-21%	-43%
Margem EBITDA	26%	35%	21%	36%		
Resultado financeiro						
Receitas financeiras	5.183	6.941	17.069	32.312	-25%	-47%
Despesas financeiras	(98.293)	(61.114)	(255.817)	(160.017)	61%	60%
Lucro antes do IR/CS	(64.693)	(3.418)	(220.043)	34.534	1793%	-737%
Imposto de renda e contribuição social	26.318	1.462	84.109	(15.527)	1700%	
Lucro líquido	(38.376)	(1.956)	(135.934)	19.007	1862%	
Margem líquida	-15%	-1%	-20%	3%		

Resultado Consolidado

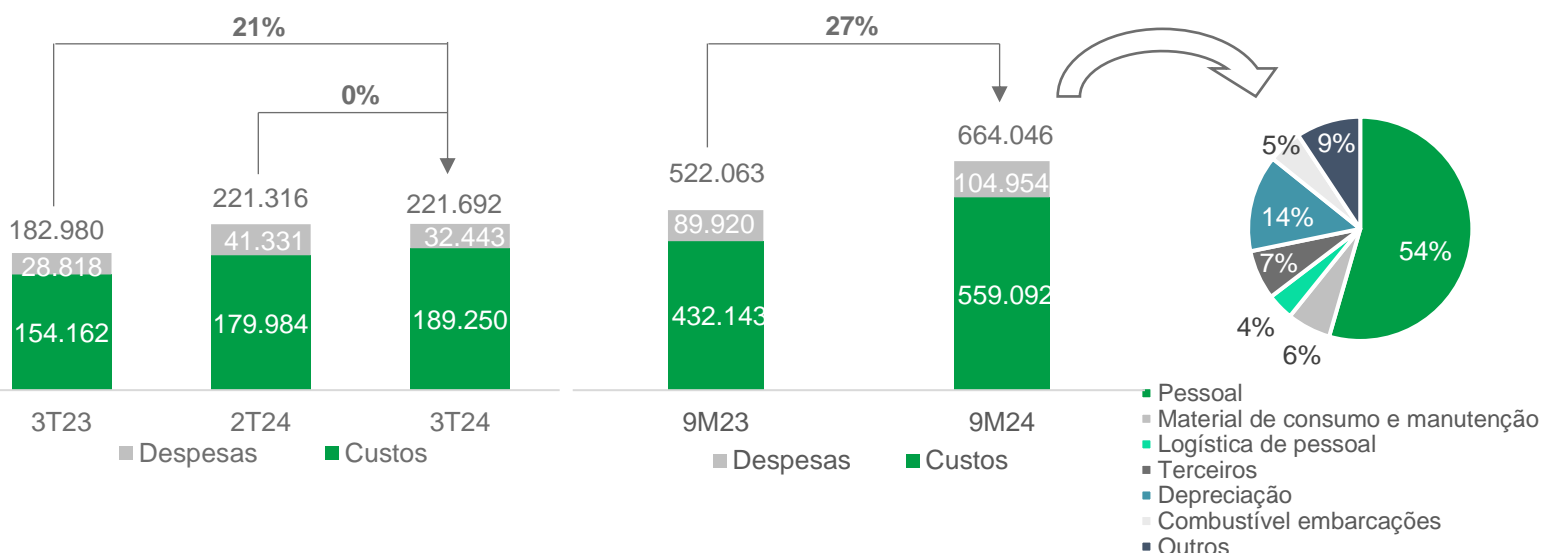
Em R\$ milhares

Receita Líquida



O aumento da receita líquida do 3T24 em R\$ 16,4 milhões na comparação com o 3T23 e de R\$ 47,5 contra o 2T24 deve-se, principalmente, pelo início da operação do contrato Inspeção de Cascos com a entrada do Oceanicasub VI no final de julho e do Oceanicasub XIII no início de agosto; e do contrato AHTS Oceanicasub X, tendo sua operação iniciada no final de agosto. Com o início da operação destes contratos, tivemos em setembro uma receita líquida de R\$ 121,9 milhões, maior valor mensal desde junho de 2023. Da receita líquida do 3T24, 99% foram de contratos com a Petrobras. No acumulado do ano, a receita líquida atingiu R\$ 682,8 milhões, em linha com o mesmo período de 2023, sendo 95% oriunda de contratos com a Petrobras.

Custos e Despesas

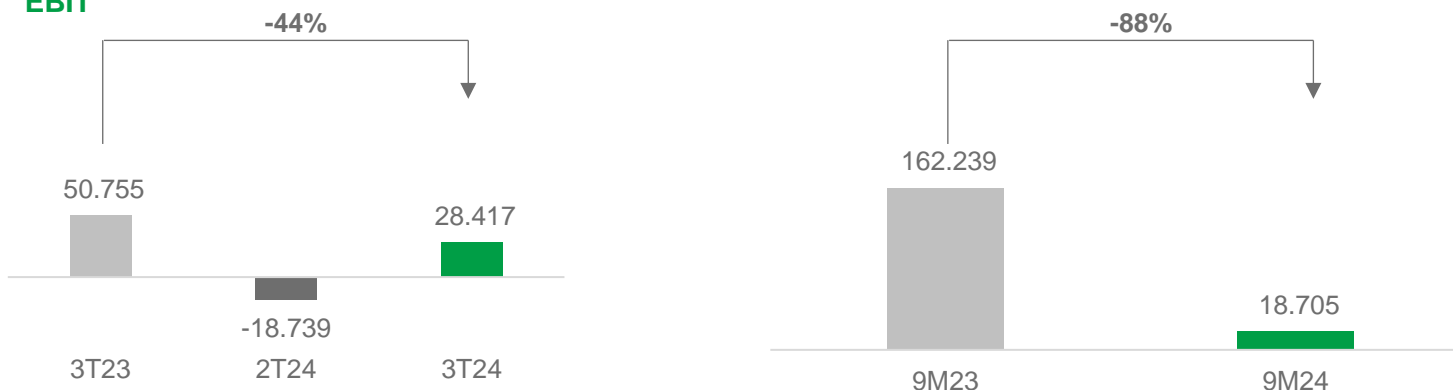


O aumento dos custos e despesas do 3T24 em R\$ 38,7 milhões na comparação com o 3T23 deve-se, principalmente, (i) ao crescimento do quadro de pessoal decorrente do aumento do número de contratos, passando de 28 contratos no 3T23 para 44 no 3T24; e (ii) pelo início de operação de 3 embarcações no 3T24 (Oceanicasub VI, Oceanicasub XIII e Oceanicasub X). Quando novas embarcações entram em operação, seus custos deixam de ser capitalizados e passam a refletir no resultado. No acumulado do ano, os custos e despesas aumentaram R\$ 142 milhões na comparação com o mesmo período de 2023.

Resultado Consolidado

Em R\$ milhares

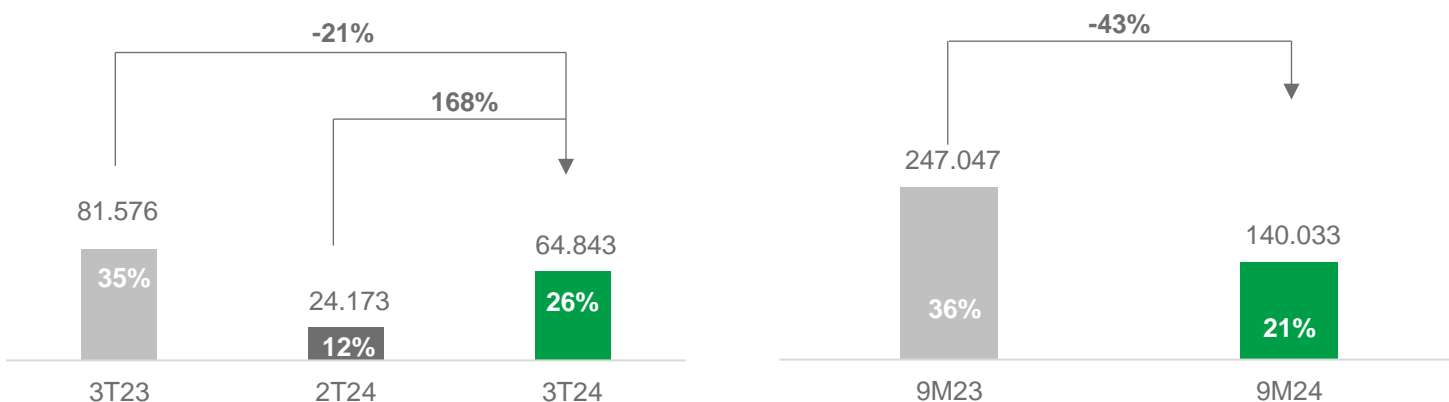
EBIT



O EBIT atingiu o valor de R\$ 28,4 milhões no 3T24 com margem de 11%, R\$ 22,3 milhões abaixo do registrado no 3T23. Na comparação com o 2T24, houve aumento de R\$ 47,2 milhões. No acumulado do ano, o EBIT foi de R\$ 18,7 milhões com margem de 3%, R\$ 143,5 milhões menor que no mesmo período de 2023.

	3T24 (A)	3T23 (B)	9M24 (C)	9M23 (D)	(A)/(B)	(C)/(D)
EBIT	28.417	50.755	18.705	162.239	-44%	-88%
Depreciação	(31.565)	(22.375)	(92.762)	(57.216)	41%	62%
Ajustes	(4.860)	(8.446)	(28.565)	(27.592)	-42%	4%
EBITDA ajustado	64.843	81.576	140.033	247.047	-21%	-43%

EBITDA ajustado



A redução do EBITDA ajustado em R\$ 16,7 milhões no 3T24 na comparação com o 3T23 deve-se, principalmente, (i) à ótima performance do contrato Tamponamento com a utilização do Oceanicasub VI em 2023; (ii) pela entrada do Oceanicasub VI e Oceanicasub XIII no contrato Inspeção de Cascos somente a partir de final de julho e início de agosto, respectivamente, não gerando receita em todo o trimestre; (iii) pelo início da operação do Oceanicasub X somente no final de agosto por conta da greve dos servidores do Ibama, também não gerando receita no trimestre todo; e (iv) devido ao início da operação destas mesmas 3 embarcações, seus custos deixam de ser capitalizados e passam a refletir no resultado, mas a receita normalmente passa por um período de maturação para ajuste dos ativos envolvidos antes de atingir um patamar estável, o que resulta em uma compressão temporária de margem. Comparando com o 2T24, houve aumento de R\$ 40,7 milhões devido, principalmente, ao início das operações dos contratos citados acima, mesmo sem contribuírem no trimestre todo. Dos nossos R\$ 64,8 milhões em EBITDA para o 3T24, R\$ 54,2 milhões foram gerados em setembro com uma margem EBITDA de 44% para o mês. O mês de setembro marca um claro ponto de inflexão em nossos resultados operacionais, dado o início de novos contratos e a melhoria da produtividade em contratos que já estão em operação.

Resultado Consolidado

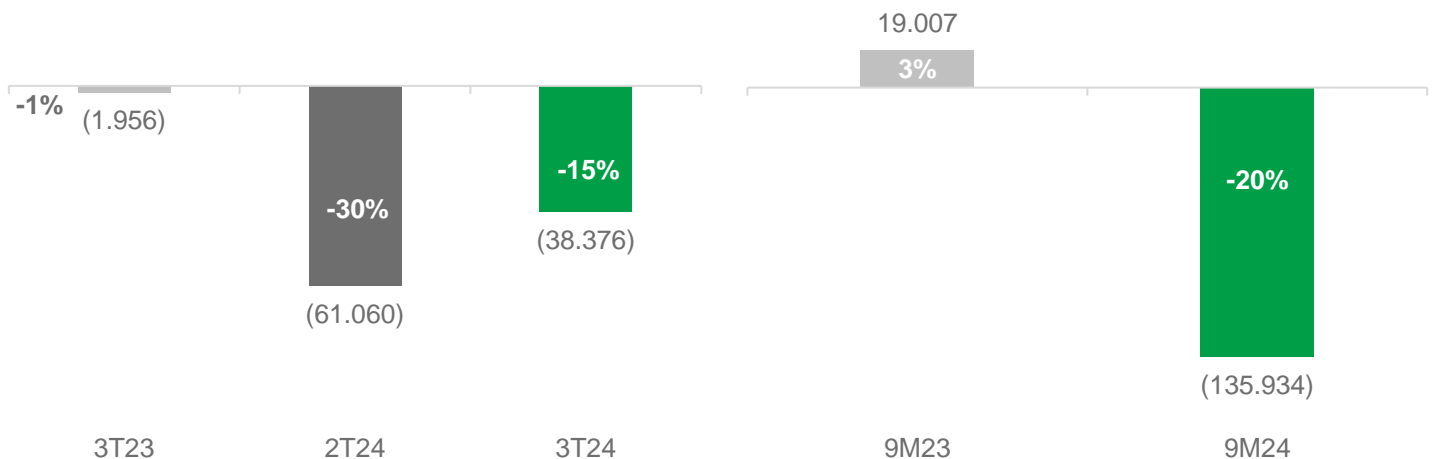
Em R\$ milhares

Resultado financeiro

	3T24 (A)	3T23 (B)	9M24 (C)	9M23 (D)	(A)/(B)	(C)/(D)
Receitas financeiras	5.183	6.941	17.069	31.232	-25%	-45%
Receita sobre aplicações financeiras	116	3.922	989	6.139	-97%	-84%
Juros	952	613	1.147	3.023	55%	-62%
Variação cambial ativa	3.317	2.406	12.294	22.071	38%	-44%
Resultado derivativos	798	-	2.639	-		
Despesas financeiras	(98.293)	(61.114)	(255.817)	(158.937)	-61%	-61%
Juros	(91.967)	(49.976)	(213.299)	(126.077)	-84%	-69%
Despesas bancárias	(1.485)	(1.577)	(5.879)	(3.456)	6%	-70%
Despesas financeiras de arrendamento	(663)	(1.746)	(3.458)	(3.900)	62%	11%
Variação cambial passiva	(3.505)	(2.042)	(23.715)	(8.737)	-72%	-171%
Resultado derivativos	(19)	(2.870)	(6.544)	(11.443)	99%	43%
Outras despesas financeiras	(655)	(2.902)	(2.921)	(5.325)	77%	45%
Resultado financeiro líquido	(93.111)	(54.173)	(238.747)	(127.705)	72%	87%

O resultado financeiro do 3T24 foi negativo em R\$ 93,1 milhões, contra um resultado negativo de R\$ 54,2 milhões no 2T23. O resultado financeiro do trimestre foi impactado, principalmente, pelo aumento no endividamento da Companhia cujos recursos foram empregados na compra de novos ativos para atendimento a contratos com a Petrobras. No acumulado do ano, o resultado financeiro foi negativo em R\$ 238,7 milhões, contra um resultado negativo de R\$ 127,7 milhões no mesmo período de 2023.

Lucro (prejuízo) líquido



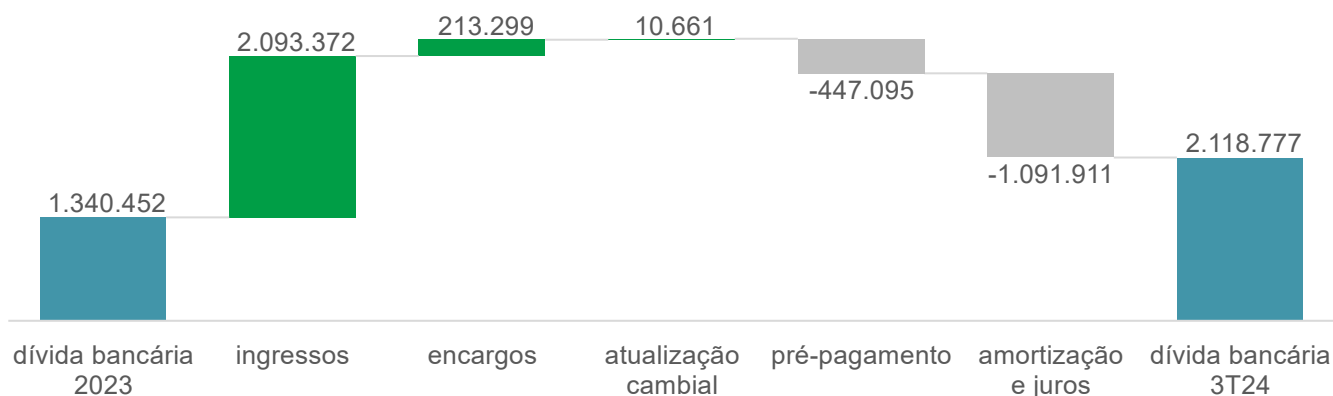
Foi apurado prejuízo líquido de R\$ 38,4 milhões no 3T24, R\$ 36,4 milhões menor que o valor registrado no 3T23 (prejuízo líquido de R\$ 1,9 milhão). Na comparação com o 2T24, houve redução do prejuízo no valor de R\$ 22,7 milhões. No acumulado do ano, foi apurado prejuízo líquido de R\$ 135,9 milhões, R\$ 154,9 milhões menor que o valor registrado no mesmo período de 2023 (lucro líquido de R\$ 19 milhões).

Resultado Consolidado

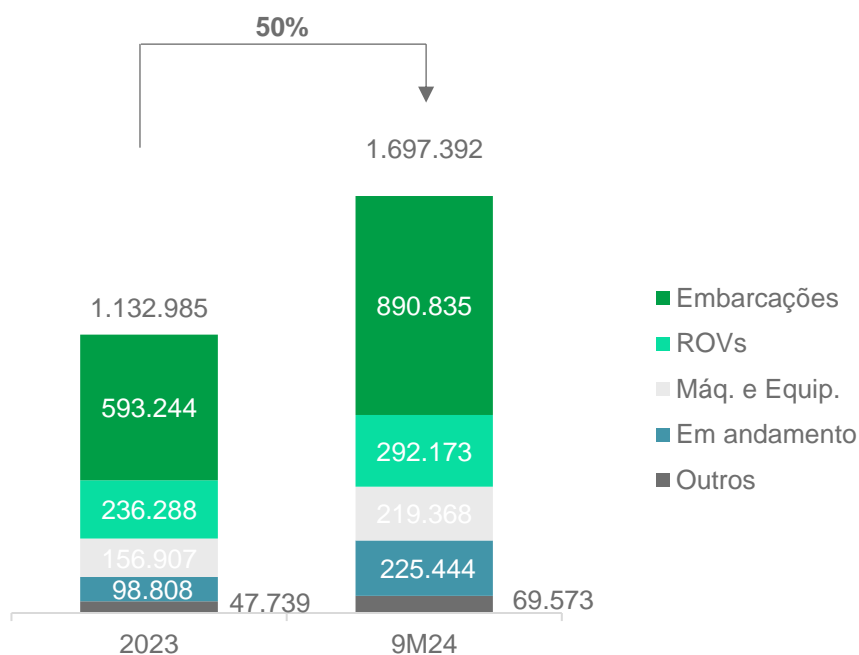
Em R\$ milhares

Endividamento e Alavancagem

	3T24 (A)	2023 (B)	(A)/(B)
Dívida bruta bancária	2.118.777	1.340.452	58%
Arrendamentos a pagar	20.993	50.672	-59%
Dívida bruta total	2.139.770	1.391.123	54%
Caixa e aplicações financeiras	62.356	213.319	-71%
Dívida líquida	2.077.414	1.177.804	76%
EBITDA ajustado	237.269	344.282	-31%
Dív. Líq / EBTIDA	8,8	3,4	



Imobilizado

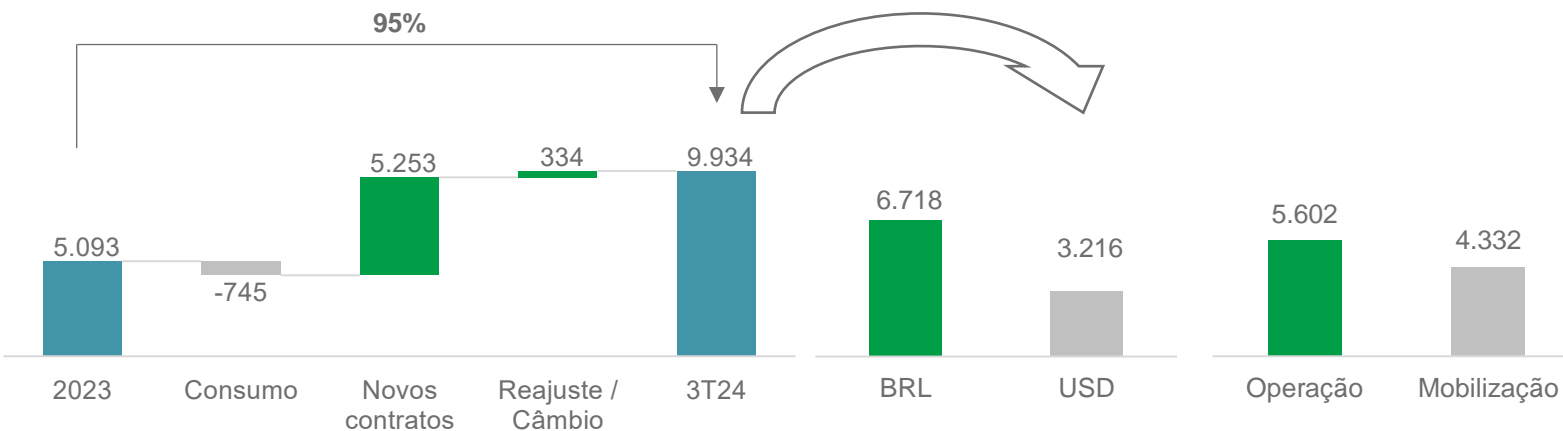


O aumento de R\$ 564,4 milhões do saldo do imobilizado no 3T24 na comparação com 2023 deve-se, principalmente, pela aquisição de embarcações, ROVs e demais equipamentos para os novos projetos.

Resultado Consolidado

Em R\$ milhares

Backlog



	Número de contratos	Diária média bruta ¹	Backlog	Prazo
SDSV (afretamento + serviço)	12	363	2.903.284	até 2028
RSV (afretamento + serviço)	12	379	3.162.882	até 2028
AHTS (afretamento + serviço)	4	389	1.309.738	até 2029
Contingenciamento	4	171	735.131	até 2028
Contratos Lump Sum ²	4	381	1.643.117	até 2027
Outros	8	81	179.988	até 2026
Total	44		9.934.141	

¹ Diária média posição set/24 (com reajuste contratual por inflação quando aplicável)

² Contratos por ordem de serviço entregue (diária aproximada)

ROIC



A Companhia atingiu um ROIC de 4% no 3T24, contra 9% no mesmo período de 2023. Esta queda deve-se, principalmente, ao aumento do capital investido, consequência das captações realizadas em 2023 e 2024, com destaque para a 3ª e 4ª emissões de debêntures no valor de R\$ 445 e R\$ 500 milhões, respectivamente. Tais captações possibilitaram o investimento da Companhia em embarcações e ROVs para novos contratos que iniciaram suas operações no 2º semestre de 2023, em 2024, ainda iniciarão neste ano e em 2025. A redução no ROIC deve-se ao fato de que grande parte destes ativos que foram adquiridos ao longo dos últimos anos não geraram um ano completo de NOPAT nos doze meses encerrados no 3T24.

³ Cálculo do NOPAT exclui os itens não recorrentes

Reconciliação do EBITDA ajustado

Em R\$ milhares

	3T24 (A)	3T23 (B)	9M24 (C)	9M23 (D)	(A)/(B)	(C)/(D)
Lucro líquido	(38.376)	(1.956)	(135.934)	19.007	1862%	-815%
Imposto de renda e contribuição social	26.318	1.462	84.109	(15.527)	1700%	
Lucro antes do IR/CS	(64.693)	(3.418)	(220.043)	34.534	1793%	
Resultado financeiro	(93.111)	(54.173)	(238.747)	(127.705)	72%	87%
Depreciação	(31.565)	(22.375)	(92.762)	(57.216)	41%	62%
EBITDA	59.982	73.130	111.467	219.455	-18%	-49%
Ajustes						
Multas contratuais	(2.211)	(8.446)	(31.433)	(26.180)	-74%	20%
Ganho/Perda alienação ativos	-	-	3.931	(1.412)		
Provisão/Reversão PCE	-	-	-	-		
Sinistros recebidos	13	-	1.599	-		
Gastos com tentativa do IPO	(2.663)	-	(2.663)	-		
EBITDA ajustado	64.843	81.576	140.033	247.047	-21%	-43%

Cálculo do ROIC

Em R\$ milhares

	LTM 3T24 (A)	LTM 3T23 (B)	(A)/(B)
EBIT	73.395	292.049	-75%
Ajustes	43.992	28.765	53%
NOPAT ajustado	77.476	211.737	-63%
Dívida bruta	2.139.770	2.308.982	-7%
Patrimônio líquido	(21.310)	121.813	
Capital Investido	2.118.459	2.430.795	-13%
ROIC ajustado	4%	9%	

Balanço Patrimonial Consolidado

Em R\$ milhares

	30/09/2024	31/12/2023
Ativo		
Circulante		
Caixa e equivalentes de caixa	62.346	212.929
Aplicações financeiras, restrita	11	390
Contas a receber, líquido	107.553	109.717
Estoque	34.030	23.229
Adiantamento a fornecedores	2.995	891
Impostos a recuperar	70.917	34.259
Retenção contratual	24.237	17.797
Despesa antecipada	101.678	48.879
Outros ativos circulantes	7.450	2.955
Total do ativo circulante	411.217	451.046
Não circulante		
Aplicações financeiras, restrita	-	-
Despesa antecipada	171.149	84.969
Depósitos judiciais	311	238
Imposto de renda e contribuição social diferidos	98.614	14.482
Retenção contratual	14.812	8.474
Direito de uso	24.080	83.942
Imobilizado	1.697.392	1.132.987
Intangível	2.812	2.355
Total do ativo não circulante	2.009.170	1.327.447
Total do ativo	2.420.387	1.778.493
Passivo		
Circulante		
Fornecedores	128.411	124.398
Arrendamento a pagar	7.494	21.748
Empréstimos e financiamentos	1.364.121	510.237
Salários e encargos sociais	90.404	70.272
Impostos e contribuições a recolher	26.076	31.591
Dividendos	2.997	4.997
Multas contratuais	38.700	29.388
Parcelamento de impostos	2.063	1.127
Total do passivo circulante	1.660.266	793.758
Não circulante		
Fornecedores	5.054	6.739
Provisão para contingências	2.130	40
Arrendamento a pagar	13.499	28.924
Empréstimos e financiamentos	754.656	830.214
Parcelamento de impostos	6.093	3.192
Total do passivo não circulante	781.432	869.109
Patrimônio líquido		
Capital social	57.671	50.000
Reserva de lucros	56.952	64.623
Resultado do período	(135.934)	-
Dividendos adicionais propostos	-	1.003
Total do patrimônio líquido	(21.311)	115.626
Total do passivo e patrimônio líquido	2.420.387	1.778.493

Fluxo de Caixa

Em R\$ milhares

	30/09/2024	30/09/2023
Fluxos de caixa das atividades operacionais		
Lucro antes do imposto de renda e da contribuição social	(220.043)	34.533
Ajustes por		
Depreciação e amortização	92.762	57.218
Baixa de valor residual do imobilizado	-	1.476
Juros sobre empréstimos, arrendamentos e variações monetárias	228.190	104.329
Ganho (perda) com operações de hedge e derivativos	3.905	11.443
Constituição de provisão para contingência	2.090	26
Resultado de valor residual de arrendamentos	(3.931)	-
Total de ajustes	102.974	209.025
(Aumento) redução de ativos e aumento (redução) de passivos		
Contas a receber	2.164	(1.460)
Estoques	(10.800)	(6.301)
Adiantamento a fornecedores	(2.104)	(1.746)
Impostos a recuperar	(33.929)	(4.887)
Retenção contratual	(12.778)	(4.990)
Depósitos judiciais	(73)	(54)
Despesas antecipadas	(138.978)	(61.029)
Outros ativos não circulantes	(4.494)	(683)
Fornecedores	1.816	(11.816)
Salários e encargos sociais	20.132	14.836
Impostos e contribuições a recolher	(5.539)	(40.767)
Parcelamento de impostos	3.837	(845)
Multas contratuais	9.311	16.852
Pagamento operações de hedge e derivativos	(3.905)	(12.134)
Outras obrigações	-	(1.286)
Pagamento de juros sobre empréstimos	(198.139)	(115.195)
Pagamento de juros sobre arrendamentos	(3.470)	-
Impostos de renda e contribuições sociais pagos	-	(15.450)
Caixa líquido gerado (aplicado) pelas atividades operacionais	(273.976)	(37.930)
Fluxos de caixa das atividades de investimentos		
Aplicações financeiras, restrita	379	4.076
Aquisições de ativo imobilizado	(612.065)	(413.446)
Aquisições de ativo intangível	(1.727)	(1.335)
Caixa líquido aplicado nas atividades de investimentos	(613.413)	(410.705)
Fluxos de caixa das atividades de financiamentos		
Empréstimos, financiamentos e debêntures captadas	2.093.372	906.751
Arrendamentos pagos	(12.699)	(5.187)
Empréstimos pagos	(1.340.868)	(389.865)
Dividendos e juros sobre capital próprio pagos	(3.000)	(17.824)
Caixa líquido gerado (aplicado) pelas atividades de financiamento	736.806	493.875
Aumento (redução) líquido do caixa e equivalentes de caixa	(150.583)	45.240
Caixa e equivalentes de caixa		
No início do exercício	212.929	185.921
No final do exercício	62.346	231.161
Aumento (redução) líquido do caixa e equivalentes de caixa	(150.583)	45.240

OceânicaFIT

CHEGADA

OceânicaFIT

00:00:00

INFORMAÇÕES
ESG

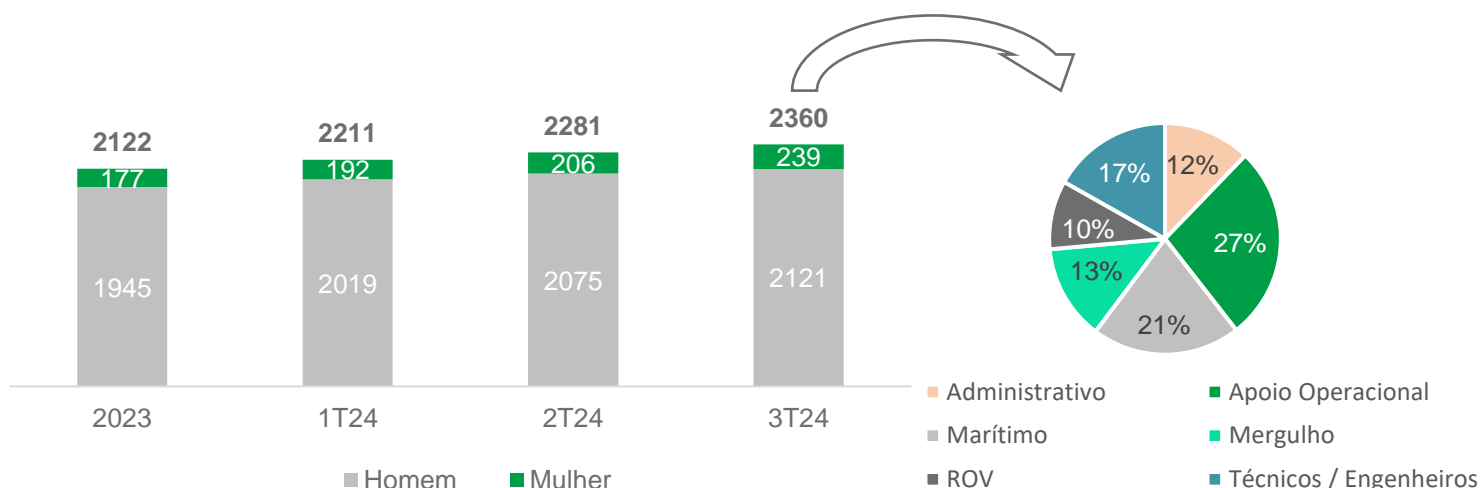
ciência magistral. **L A R G A D A** ciência magistral.

Informações ESG

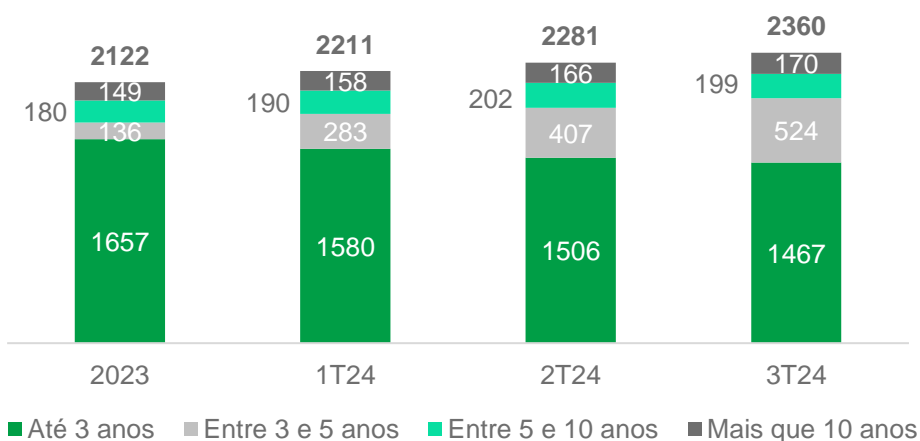
Destaques do 3T24



Perfil dos colaboradores



Tempo de casa





OUTRAS
INFORMAÇÕES

Oceânica

Oceânica

Declaração da Diretoria

Em conformidade com o inciso VI do Artigo 25 da Instrução CVM nº 480/09, os diretores declaram que reviram, discutiram e concordaram com as opiniões expressas no Relatório do Auditor Independente e com as Informações Trimestrais referentes ao período findo em 30 de setembro de 2024.

Relacionamento com Auditores Independentes

Em atendimento à Instrução CVM nº 381/03, informamos que a Ernst & Young Auditores Independentes S.S. foi contratada para a prestação do serviço de auditoria externa das Informações Trimestrais de acordo com as práticas contábeis adotadas no Brasil e Normas Internacionais de Relatório Financeiro (IFRS).

Declaramos que no período findo em 30 de setembro de 2024, a Ernst & Young não nos prestou quaisquer outros serviços que possam afetar a sua independência profissional.

Glossário

AHTS: Anchor Handling and Tug Supply (embarcação que pode atuar como rebocador, manuseio de âncoras e transporte de suprimentos)

DP2: Dynamic Positioning 2 (posicionamento dinâmico 2)

END: Ensaios não destrutivos

FPSO: Floating Production Storage and Offloading (unidade flutuante de produção, armazenamento e transferência)

GLP: Gás Liquefeito de Petróleo

IMR: Inspeção, Manutenção e Reparo

ROV: Remotely Operated Vehicle (veículo operado remotamente)

RSV: Remotely Support Vessel (embarcação equipada com veículo operado remotamente – ROV)

SDSV: Shallow Dive Support Vessel (embarcação para suporte ao mergulho)

TO: Terminais Oceânicos



ri@oceanica.com.br
www.oceanica.com.br/investidores



Oceânica

Informações Trimestrais - ITR

Oceânica Engenharia e Consultoria S.A.

30 de setembro de 2024
com Relatório do Auditor Independente

Oceânica Engenharia e Consultoria S.A.

Informações trimestrais - ITR

30 de setembro de 2024

Índice

Relatório do auditor independente sobre a revisão das informações trimestrais	1
Balancos patrimoniais	3
Demonstrações dos resultados	5
Demonstrações dos resultados abrangentes	7
Demonstrações das mutações do patrimônio líquido	8
Demonstrações dos fluxos de caixa	9
Demonstrações do valor adicionado	10
Notas explicativas às informações contábeis intermediárias	11

Anexos:

- Relatório da Administração
- Pareceres e Declarações/Declaração dos Diretores sobre o Relatório do Auditor Independente
- Pareceres e Declarações/Declaração dos Diretores sobre as informações contábeis intermediárias

Relatório do auditor independente sobre a revisão de informações trimestrais - ITR

Aos Acionistas, Conselheiros e Diretores da
Oceânica Engenharia e Consultoria S.A.
Rio de Janeiro - RJ

Introdução

Revisamos as informações contábeis intermediárias, individuais e consolidadas, da Oceânica Engenharia e Consultoria S.A. (“Companhia”), contidas no Formulário de Informações Trimestrais (ITR), referentes ao trimestre findo em 30 de setembro de 2024, que compreendem o balanço patrimonial em 30 de setembro de 2024 e as respectivas demonstrações do resultado e do resultado abrangente para os períodos de três e nove meses findos naquela data e das mutações do patrimônio líquido e dos fluxos de caixa para o período de nove meses findo naquela data, incluindo as notas explicativas.

A diretoria é responsável pela elaboração das informações contábeis intermediárias individuais e consolidadas de acordo com a NBC TG 21 Demonstração Intermediária e com a norma internacional *IAS 34 Interim Financial Reporting*, emitida pelo *International Accounting Standards Board (IASB)*, assim como pela apresentação dessas informações de forma condizente com as normas expedidas pela Comissão de Valores Mobiliários, aplicáveis à elaboração das Informações Trimestrais (ITR). Nossa responsabilidade é a de expressar uma conclusão sobre essas informações contábeis intermediárias com base em nossa revisão.

Alcance da revisão

Conduzimos nossa revisão de acordo com as normas brasileiras e internacionais de revisão de informações intermediárias (NBC TR 2410 Revisão de Informações Intermediárias Executada pelo Auditor da Entidade e ISRE 2410 *Review of Interim Financial Information Performed by the Independent Auditor of the Entity*, respectivamente). Uma revisão de informações intermediárias consiste na realização de indagações, principalmente às pessoas responsáveis pelos assuntos financeiros e contábeis e na aplicação de procedimentos analíticos e de outros procedimentos de revisão. O alcance de uma revisão é significativamente menor do que o de uma auditoria conduzida de acordo com as normas de auditoria e, conseqüentemente, não nos permitiu obter segurança de que tomamos conhecimento de todos os assuntos significativos que poderiam ser identificados em uma auditoria. Portanto, não expressamos uma opinião de auditoria.

Conclusão sobre as informações intermediárias individuais e consolidadas

Com base em nossa revisão, não temos conhecimento de qualquer fato que nos leve a acreditar que as informações contábeis intermediárias, individuais e consolidadas, incluídas nas informações trimestrais acima referidas não foram elaboradas, em todos os aspectos relevantes, de acordo com a NBC TG 21 e a IAS 34 aplicáveis à elaboração de Informações Trimestrais (ITR), e apresentadas de forma condizente com as normas expedidas pela Comissão de Valores Mobiliários.

Ênfase - reapresentação dos valores correspondentes

Conforme mencionado na Nota Explicativa 2.e, em decorrência da revisão das premissas adotadas na contabilização dos contratos de arrendamento das embarcações firmados com a controlada Oceanica Netherland B.V., os valores correspondentes às informações contábeis intermediárias relativas às demonstrações do resultado, dos fluxos de caixa e do valor adicionado, referentes ao período de nove meses findo em 30 de setembro de 2023, apresentados para fins de comparação, foram ajustados e estão sendo reapresentados como previsto na CPC 23 - Políticas Contábeis, Mudança de Estimativa e Retificação de Erro (IAS 8). Nossa conclusão não contém modificação relacionada a esse assunto.


Outros assuntos

Demonstrações do valor adicionado

As informações trimestrais acima referidas incluem as Demonstrações do Valor Adicionado (DVA), individuais e consolidadas, referentes ao período de nove meses findo em 30 de setembro de 2024, elaboradas sob a responsabilidade da diretoria da Companhia e apresentadas como informação suplementar para fins de IAS 34. Essas demonstrações foram submetidas a procedimentos de revisão executados em conjunto com a revisão das informações trimestrais, com o objetivo de concluir se elas estão conciliadas com as informações contábeis intermediárias e registros contábeis, conforme aplicável, e se sua forma e conteúdo estão de acordo com os critérios definidos na NBC TG 09 Demonstração do Valor Adicionado. Com base em nossa revisão, não temos conhecimento de nenhum fato que nos leve a acreditar que essas demonstrações do valor adicionado não foram elaboradas, em todos os aspectos relevantes, segundo os critérios definidos nessa Norma e de forma consistente em relação às informações contábeis intermediárias individuais e consolidadas tomadas em conjunto.

Rio de Janeiro, 12 de novembro de 2024.

ERNST & YOUNG
Auditores Independentes S/S Ltda.
CRC SP-015199/F



Fernando Alberto S. Magalhães
Contador CRC SP-133169/O

Oceânica Engenharia e Consultoria S.A.

Balancos patrimoniais
30 de setembro de 2024 e 31 de dezembro de 2023
(Em milhares de reais)

	Nota	Controladora		Consolidado	
		30/09/2024	31/12/2023	30/09/2024	31/12/2023
Ativo					
Circulante					
Caixa e equivalentes de caixa	3	58.966	210.097	62.346	212.929
Aplicações financeiras, restrita		11	390	11	390
Contas a receber, líquido	4(a)	107.553	109.717	107.553	109.717
Estoques	5	34.030	23.229	34.030	23.229
Adiantamentos a fornecedores		2.929	774	2.995	891
Impostos a recuperar	6(a)	70.917	34.259	70.917	34.259
Retenção contratual	4(b)	24.237	17.797	24.237	17.797
Despesas antecipadas	7	101.678	48.879	101.678	48.879
Partes relacionadas	22	5.012	-	-	-
Outros ativos circulantes		7.450	2.955	7.450	2.955
Total do ativo circulante		412.783	448.097	411.217	451.046
Não circulante					
Despesas antecipadas	7	171.149	84.969	171.149	84.969
Depósitos judiciais		311	238	311	238
Tributos e contribuições sociais diferidos	6(b)	98.614	14.482	98.614	14.482
Retenção contratual	4(b)	14.812	8.474	14.812	8.474
Direito de uso	8	237.273	190.496	24.080	83.942
Investimento	9	856.456	516.972	-	-
Imobilizado	10	858.172	609.382	1.697.392	1.132.987
Intangível		2.812	2.355	2.812	2.355
Total do ativo não circulante		2.239.599	1.427.368	2.009.170	1.327.447
Total do ativo		2.652.382	1.875.465	2.420.387	1.778.493

	Nota	Controladora		Consolidado	
		30/09/2024	31/12/2023	30/09/2024	31/12/2023
Passivo					
Circulante					
Fornecedores		94.038	94.316	128.411	124.398
Arrendamentos a pagar	8	75.291	56.350	7.494	21.748
Empréstimos e financiamentos	11	1.364.121	510.237	1.364.121	510.237
Salários e encargos sociais	12	90.350	70.225	90.404	70.272
Impostos e contribuições a recolher	6(c)	26.076	31.591	26.076	31.591
Dividendos	15	2.997	4.997	2.997	4.997
Multas contratuais		38.700	29.388	38.700	29.388
Parcelamento de impostos	6(c)	2.063	1.127	2.063	1.127
Partes relacionadas	22	42.402	16.894	-	-
Total do passivo circulante		1.736.038	815.125	1.660.266	793.758
Não circulante					
Fornecedores		5.054	6.739	5.054	6.739
Provisão para contingências	14	2.130	40	2.130	40
Arrendamentos a pagar	8	169.722	104.529	13.499	28.924
Empréstimos e financiamentos	11	754.656	830.214	754.656	830.214
Parcelamento de impostos	6(c)	6.093	3.192	6.093	3.192
Total do passivo não circulante		937.655	944.714	781.432	869.109
Patrimônio líquido	15				
Capital social		57.671	50.000	57.671	50.000
Reservas de lucros		56.952	64.623	56.952	64.623
Resultado do período		(135.934)	-	(135.934)	-
Proposta de distribuição de dividendos		-	1.003	-	1.003
Total do patrimônio líquido		(21.311)	115.626	(21.311)	115.626
Total do passivo e do patrimônio líquido		2.652.382	1.875.465	2.420.387	1.778.493

As notas explicativas são parte integrante das informações contábeis intermediárias.

Oceânica Engenharia e Consultoria S.A.

Demonstrações dos resultados

Períodos de três meses findos em 30 de setembro de 2024 e 2023

(Em milhares de reais, exceto lucro por ação, expresso em reais)

Nota	Controladora		Consolidado		
	01/07/2024 a 30/09/2024	01/07/2023 a 30/09/2023	01/07/2024 a 30/09/2024	01/07/2023 a 30/09/2023	
	(reapresentado)				
Receita líquida de vendas e serviços prestados	17	250.109	233.735	250.109	233.735
Custos das vendas e dos serviços prestados	18	(193.648)	(153.825)	(189.250)	(154.162)
Lucro bruto		56.461	79.910	60.859	79.573
(Despesas) receitas operacionais					
Despesas administrativas	19	(23.535)	(17.290)	(24.547)	(18.071)
Outras receitas (despesas) operacionais	19	(8.039)	(10.747)	(7.896)	(10.747)
Resultado de equivalência patrimonial	9	12.975	1.774	-	-
Lucro antes do resultado financeiro e dos impostos		37.862	53.647	28.416	50.755
Resultado financeiro					
Receitas financeiras	20	6.925	6.268	5.183	6.941
Despesas financeiras	20	(109.481)	(63.333)	(98.293)	(61.114)
Prejuízo antes do imposto de renda e da contribuição social		(64.694)	(3.418)	(64.694)	(3.418)
Tributos e contribuições sociais correntes	6(d)	-	(12.681)	-	(12.681)
Tributos e contribuições sociais diferidos	6(d)	26.318	14.143	26.318	14.143
Prejuízo do período		(38.376)	(1.956)	(38.376)	(1.956)
Prejuízo básico e diluído por ação		(1,279)	(0,065)	(1,279)	(0,065)

As notas explicativas são parte integrante das informações contábeis intermediárias.

Oceânica Engenharia e Consultoria S.A.

Demonstrações dos resultados

Períodos de nove meses findos em 30 de setembro de 2024 e 2023

(Em milhares de reais, exceto lucro por ação, expresso em reais)

	Nota	Controladora		Consolidado	
		30/09/2024	30/09/2023	30/09/2024	30/09/2023
		(reapresentado)			
Receita líquida de vendas e serviços prestados	17	682.751	684.302	682.751	684.302
Custos das vendas e dos serviços prestados	18	(568.758)	(425.754)	(559.092)	(432.108)
Lucro bruto		113.993	258.548	123.659	252.194
(Despesas) receitas operacionais					
Despesas administrativas	19	(67.119)	(51.809)	(69.987)	(54.240)
Outras receitas (despesas) operacionais	19	(35.347)	(35.716)	(34.967)	(35.716)
Resultado de equivalência patrimonial	9	33.497	(1.769)	-	-
Lucro antes do resultado financeiro e dos impostos		45.024	169.254	18.705	162.238
Resultado financeiro					
Receitas financeiras	20	10.443	26.560	17.069	31.232
Despesas financeiras	20	(275.510)	(161.281)	(255.817)	(158.937)
Lucro (prejuízo) antes do imposto de renda e da contribuição social		(220.043)	34.533	(220.043)	34.533
Tributos e contribuições sociais correntes	6(d)	(24)	(32.745)	(24)	(32.745)
Tributos e contribuições sociais diferidos	6(d)	84.133	17.219	84.133	17.219
Lucro (Prejuízo) do período		(135.934)	19.007	(135.934)	19.007
Lucro (Prejuízo) básico e diluído por ação		(4,531)	0,634	(4,531)	0,634

As notas explicativas são parte integrante das informações contábeis intermediárias.

Oceânica Engenharia e Consultoria S.A.

Demonstrações dos resultados abrangentes

Períodos de três e nove meses findos em 30 de setembro de 2024 e 2023

(Em milhares de reais)

	Controladora		Consolidado	
	01/07/2024 a 30/09/2024	01/07/2023 a 30/09/2023	01/07/2024 a 30/09/2024	01/07/2023 a 30/09/2023
Prejuízo do período	(38.376)	(1.956)	(38.376)	(1.956)
Outros resultados abrangentes	-	-	-	-
Total do resultado abrangente do período	(38.376)	(1.956)	(38.376)	(1.956)

	Controladora		Consolidado	
	30/09/2024	30/09/2023	30/09/2024	30/09/2023
Lucro (Prejuízo) do período	(135.934)	19.007	(135.934)	19.007
Outros resultados abrangentes	-	-	-	-
Total do resultado abrangente do período	(135.934)	19.007	(135.934)	19.007

As notas explicativas são parte integrante das informações contábeis intermediárias.

Oceânica Engenharia e Consultoria S.A.

Demonstrações das mutações do patrimônio líquido
Períodos de nove meses findos em 30 de setembro de 2024 e 2023
(Em milhares de reais)

	Reservas de lucros			Proposta de distribuição de dividendos	Lucros (prejuízos) acumulados	Total
	Capital social	Reserva legal	Retenção de lucros			
Saldos em 31 de dezembro de 2022	40.000	5.900	53.685	-	-	99.585
Aumento de capital	10.000	-	(10.000)	-	-	-
Lucro do período	-	-	-	-	19.007	19.007
Saldos em 30 de setembro de 2023	50.000	5.900	43.685	-	19.007	118.592
Saldos em 31 de dezembro de 2023	50.000	6.952	57.671	1.003	-	115.626
Aumento de capital	7.671	-	(7.671)	-	-	-
Dividendos adicionais propostos deliberados	-	-	-	(1.003)	-	(1.003)
Prejuízo do período	-	-	-	-	(135.934)	(135.934)
Saldos em 30 de setembro de 2024	57.671	6.952	50.000	-	(135.934)	(21.311)

As notas explicativas são parte integrante das informações contábeis intermediárias.

Oceânica Engenharia e Consultoria S.A.

Demonstrações dos fluxos de caixa

Períodos de nove meses findos em 30 de setembro de 2024 e 2023

(Em milhares de reais)

	Controladora		Consolidado	
	30/09/2024	30/09/2023	30/09/2024	30/09/2023
		(reapresentado)		
Fluxos de caixa das atividades operacionais				
Lucro (prejuízo) antes do imposto de renda e da contribuição social	(220.043)	34.533	(220.043)	34.533
Ajustes por				
Depreciação e amortização	103.084	53.115	92.762	57.218
Baixa de valor residual do imobilizado	-	1.476	-	1.476
Juros sobre empréstimos, arrendamentos e variações monetárias	254.518	102.527	228.190	104.329
Ganho (perda) com operações de hedge e derivativos	3.905	11.443	3.905	11.443
Constituição de provisão para contingência	2.090	26	2.090	26
Resultado de equivalência patrimonial	(33.497)	1.770	-	-
Resultado de valor residual de arrendamentos	(3.931)	-	(3.931)	-
(Aumento) redução de ativos e aumento (redução) de passivos				
Contas a receber	2.164	(1.460)	2.164	(1.460)
Estoques	(10.801)	(6.301)	(10.800)	(6.301)
Adiantamento a fornecedores	(2.155)	170	(2.104)	(1.746)
Impostos a recuperar	(33.929)	(4.887)	(33.929)	(4.887)
Retenção contratual	(12.778)	(4.990)	(12.778)	(4.990)
Depósitos judiciais	(73)	(54)	(73)	(54)
Despesas antecipadas	(138.979)	(61.029)	(138.979)	(61.029)
Outros ativos não circulantes	(4.495)	(683)	(4.494)	(683)
Partes relacionadas	(14.682)	12.349	-	-
Fornecedores	(981)	(4.730)	1.816	(11.816)
Salários e encargos sociais	20.125	15.011	20.132	14.836
Impostos e contribuições a recolher	(5.539)	(40.767)	(5.539)	(40.767)
Parcelamento de impostos	3.837	(845)	3.837	(845)
Multas contratuais	9.312	16.852	9.312	16.852
Pagamento operações de hedge e derivativos	(3.905)	(12.134)	(3.905)	(12.134)
Outras obrigações	-	(1.286)	-	(1.286)
Pagamento de juros sobre empréstimos	(198.139)	(115.195)	(198.139)	(115.195)
Pagamento de juros sobre arrendamentos	(26.322)	(8.969)	(3.470)	-
Impostos de renda e contribuições sociais pagos	-	(15.450)	-	(15.450)
Caixa líquido gerado pelas (aplicados nas) atividades operacionais	(311.213)	(29.508)	(273.976)	(37.930)
Fluxos de caixa das atividades de investimentos				
Aplicações financeiras, restrita	379	4.076	379	4.076
Aporte de capital em controlada	(305.987)	(202.743)	-	-
Aquisições de ativo imobilizado	(260.122)	(156.925)	(612.065)	(413.446)
Aquisições de ativo intangível	(1.728)	(1.335)	(1.727)	(1.335)
Caixa líquido aplicado nas atividades de investimentos	(567.458)	(356.927)	(613.413)	(410.705)
Fluxos de caixa das atividades de financiamentos				
Empréstimos, financiamentos e debêntures captadas	2.093.372	906.751	2.093.372	906.751
Arrendamentos pagos	(21.965)	(8.315)	(12.699)	(5.187)
Empréstimos pagos	(1.340.867)	(389.865)	(1.340.867)	(389.865)
Dividendos e juros sobre capital próprio pagos	(3.000)	(17.824)	(3.000)	(17.824)
Caixa líquido originado pelas atividades de financiamentos	727.540	490.747	736.806	493.875
Redução líquida do caixa e equivalentes de caixa	(151.131)	104.312	(150.583)	45.240
Caixa e equivalentes de caixa				
No início do exercício	210.097	122.208	212.929	185.921
No fim do exercício	58.966	226.520	62.346	231.161
Redução líquida do caixa e equivalentes de caixa	(151.131)	104.312	(150.583)	45.240

As notas explicativas são parte integrante das informações contábeis intermediárias.

Oceânica Engenharia e Consultoria S.A.

Demonstrações do valor adicionado

Períodos de nove meses findos em 30 de setembro de 2024 e 2023

(Em milhares de reais)

	Controladora		Consolidado	
	30/09/2024	30/09/2023	30/09/2024	30/09/2023
	(reapresentado)			
Receitas				
Receita bruta de vendas de serviços e outras	767.882	774.487	767.882	774.487
Outras receitas operacionais	2.968	(1.438)	2.968	(1.438)
Total de receitas	770.850	773.049	770.850	773.049
Insumos adquiridos de terceiros				
Custos dos produtos, das mercadorias e dos serviços vendidos	(89.115)	(87.383)	(89.700)	(89.543)
Materiais, energia, serviços de terceiros e outros	(64.691)	(81.656)	(100.079)	(81.541)
Total de insumos adquiridos de terceiros	(153.806)	(169.039)	(189.779)	(171.084)
Valor adicionado bruto	617.044	604.010	581.071	601.965
Depreciação e amortização	(103.204)	(53.115)	(92.882)	(57.215)
Valor adicionado líquido produzido pela Companhia	513.840	550.895	488.189	544.750
Valor adicionado recebido em transferência				
Receitas financeiras	10.402	26.808	17.069	31.232
Total valor adicionado recebido em transferências	10.402	26.808	17.069	31.232
Valor adicionado total a distribuir	524.242	577.703	505.258	575.982
Distribuição do valor adicionado				
Pessoal				
Remuneração direta	218.793	159.493	219.613	160.271
Benefícios	59.860	48.818	59.945	48.893
FGTS	17.788	12.894	17.788	12.894
Total pessoal	296.441	221.205	297.346	222.058
Impostos, taxas e contribuições				
Federais	57.205	141.179	57.224	141.197
Estaduais	95	2.048	95	2.048
Municipais	15.695	19.484	15.315	19.484
Total impostos, taxas e contribuições	72.995	162.711	72.634	162.729
Remuneração de capitais de terceiros				
Juros	244.083	152.342	252.365	155.067
Aluguéis	46.657	22.438	18.847	17.121
Total remuneração de capitais de terceiros	290.740	174.780	271.212	172.188
Remuneração de capitais próprios				
(Prejuízo)/lucro líquido do período	(135.934)	19.007	(135.934)	19.007
Total remuneração de capitais próprios	(135.934)	19.007	(135.934)	19.007
Total da distribuição do valor adicionado	524.242	577.703	505.258	575.982

As notas explicativas são parte integrante das informações contábeis intermediárias.

Oceânica Engenharia e Consultoria S.A.

Notas explicativas às informações contábeis intermediárias
30 de setembro de 2024
(Em milhares de reais)

1. Informações sobre a Companhia

A Oceânica Engenharia e Consultoria S.A. (“Oceânica” ou “Companhia”) é uma sociedade anônima, com sua sede e foro na Av. das Américas 3.434, Bloco 1, 3º andar, Barra da Tijuca com filiais no Rio de Janeiro Capital, Rio das Ostras, Macaé e Niterói.

A Oceânica foi fundada em 1978 com objetivo de atuar na segurança operacional principalmente de ativos offshore buscando a prevenção de incidentes e acidentes que normalmente decorrem de manutenção preventiva inadequada. Nesse sentido, a Companhia atua fortemente no mercado de inspeções, manutenções, reparo, contingenciamento e obras subaquáticas em apoio a grandes obras e projetos nos setores elétrico, óleo e gás, mineração e portuário. As principais áreas de atuação da Companhia são: prevenção, através de inspeção, manutenção e reparo em águas rasas utilizando mergulhadores e ROVs (“*Remotely Operated Vehicle*”) e em águas profundas utilizando ROVs; contingenciamento, utilizando mergulhadores e ROVs em águas rasas e profundas e engenharia offshore.

A partir de 1987, a Companhia passou a concentrar suas atividades junto à indústria de óleo e gás, em que é uma das principais provedoras de serviços de IMR (“*Inspection, Maintenance and Repair*”) e Contingenciamento, prestando serviço em lâminas d’água que vão de 0 a 3.000 metros de profundidade.

Em 2000, a Oceânica iniciou uma nova linha de negócios relacionada com a prestação de serviços de engenharia submarina. Desde então, a Companhia vem realizando diversos tipos de atividades como correção de vãos livres, comissionamento, descomissionamento, lançamento de cabos, entre outras.

Em 21 de setembro de 2022, através do Ofício da Comissão de Valores Mobiliários, a Companhia obteve o deferimento do registro de emissor do que trata a resolução CVM 80/22, na categoria “A”.

Em 30 de setembro de 2024, a Companhia apresentava capital circulante negativo de R\$1.323.255 na controladora e R\$1.249.049 no consolidado (R\$367.028 na controladora e R\$342.712 no consolidado em 31 de dezembro de 2023) principalmente em função da antecipação dos vencimentos em aberto da 2ª e 3ª emissões de debêntures por conta do não atingimento de certos índices financeiros constantes das escrituras dessas emissões e das captações de recursos para investimentos na aquisição de embarcações e equipamentos, para performar os contratos assinados com a Petrobras, que possuem amortizações vincendas nos próximos 12 meses. Estes contratos firmados com a Petrobras compunham um valor total de R\$9,9 bilhões (não revisado) na posição de 30 de setembro de 2024 (R\$5,1 bilhões (não auditado) em 31 de dezembro de 2023), com expectativa de prestação de serviço no prazo médio ponderado de 3 anos.

Oceânica Engenharia e Consultoria S.A.

Notas explicativas às informações contábeis intermediárias--Continuação
30 de setembro de 2024
(Em milhares de reais)

1. Informações sobre a Companhia--Continuação

Os contratos da Companhia, que envolvem a aquisição de novos ativos, normalmente possuem um ciclo de investimento longo, considerando o fato de que a Companhia não realiza investimentos de forma especulativa, ou seja, os ativos somente são adquiridos, após a assinatura de um contrato com um cliente. Após a assinatura de um contrato, a Companhia leva em torno de 6 a 12 meses para adquirir e preparar os ativos necessários para execução dos contratos e nesse período, consome recursos financeiros sem que os respectivos ativos gerem uma contrapartida de receita. Esse processo de investimento provoca um descasamento temporário, pois os recursos captados para os investimentos muitas vezes, figuram em parte, no passivo circulante da Companhia sem que eles tenham gerado uma contrapartida de caixa e/ou contas a receber. Em períodos em que a Companhia possui muitos ativos em preparação, como foi o caso nos primeiros 9 meses de 2024, esse descasamento pode atingir níveis elevados. No primeiro semestre de 2024, a Companhia iniciou a execução de três novos contratos (OceanicaSub IV, OceanicaSub V e OceanicaSub XI), os quais passaram a gerar receitas. No terceiro trimestre de 2024, a Companhia colocou mais três ativos em funcionamento (OceanicaSub VI, OceanicaSub XIII e OceanicaSub X).

Em 25 de setembro de 2024, a Companhia através da sua subsidiária Oceânica Lux, sociedade de responsabilidade limitada, constituída e existente sob as leis do Grão-Ducado de Luxemburgo (Emissora), precificou uma oferta de senior secured notes no montante de US\$ 375 milhões, remunerados à taxa de 13% ao ano e com vencimento em 2029 (“Notes” e “Oferta”, respectivamente). Os recursos líquidos captados por meio das Notes no total de R\$2.044.162 foram utilizados para refinanciamento de obrigações financeiras da Companhia e usos corporativos gerais. Grande parte dos recursos da emissão foram utilizados para a quitação das dívidas no montante de R\$1.267.464 que se encontravam no passivo circulante e não circulante da Companhia, reduzindo assim o capital circulante líquido negativo. As informações complementares desta transação estão divulgadas na nota 25 (Eventos Subsequentes).

O efeito combinado de ambos os eventos mencionados, sendo eles, a entrada em operação dos novos ativos passando a gerar receitas de forma recorrente e uniforme e adicionando ao caixa e contas a receber e o alongamento do perfil de vencimento da dívida com as Notes captadas, eliminará o capital circulante líquido negativo observado em 30 de setembro de 2024.

Durante esses mais de 45 anos de serviços ininterruptos, a Oceânica conquistou sólido relacionamento comercial e reputação junto aos seus clientes, em especial, a Petróleo Brasileiro S.A. (“Petrobras”), que é a maior produtora de óleo e gás offshore do Brasil que representa 94% da receita total do período de nove meses findo em 30 de setembro de 2024.

Oceânica Engenharia e Consultoria S.A.

Notas explicativas às informações contábeis intermediárias--Continuação
30 de setembro de 2024
(Em milhares de reais)

2. Elaboração e apresentação das informações contábeis intermediárias

a) Declaração de conformidade

As informações contábeis intermediárias foram elaboradas e estão sendo apresentadas de acordo com a NBC TG 21 Demonstração Intermediária e com a norma *Internacional IAS 34 Interim Financial Reporting*, emitida pelo *Internacional Accounting Standards Board (IASB)*, assim como a apresentação dessas informações está de forma condizente com as normas expedidas pela Comissão de Valores Mobiliários, aplicáveis à elaboração das informações contábeis intermediárias.

Adicionalmente, a Companhia considerou as orientações emanadas da Orientação Técnica OCPC 07, emitida pelo CPC em novembro de 2014, na preparação das suas informações contábeis intermediárias. Dessa forma, as informações relevantes próprias das informações contábeis intermediárias estão sendo evidenciadas e correspondem às utilizadas pela administração na sua gestão.

A emissão destas informações contábeis intermediárias foi autorizada pelo Conselho de Administração da Companhia em 12 de novembro de 2024.

As práticas contábeis e os métodos de cálculo utilizados na preparação destas informações contábeis intermediárias da Companhia estão consistentes com aquelas adotadas na preparação das demonstrações financeiras referentes ao exercício findo em 31 de dezembro de 2023.

b) Declaração de continuidade

A administração avaliou a capacidade da Companhia em continuar operando normalmente e está convencida de que possui recursos para dar continuidade aos seus negócios no futuro. Adicionalmente, a administração não tem conhecimento de nenhuma incerteza material que possa gerar dúvidas significativas sobre a sua capacidade de continuar operando. Assim, essas informações contábeis intermediárias foram preparadas com base no pressuposto de continuidade.

c) Moeda funcional, moeda de apresentação e transações em moeda estrangeira

A moeda funcional da Companhia é o Real, mesma moeda de apresentação das informações contábeis intermediárias. As transações em moeda estrangeira são convertidas para a moeda funcional da Companhia utilizando a taxa de câmbio nas datas de cada transação. Os saldos das transações patrimoniais são convertidos nas datas de fechamento dos balanços. Os ganhos e perdas de variação cambial resultantes da liquidação de ativos ou passivos contratados em moeda estrangeira são reconhecidos na demonstração do resultado do período conforme o regime de competência.

Oceânica Engenharia e Consultoria S.A.

Notas explicativas às informações contábeis intermediárias--Continuação
30 de setembro de 2024
(Em milhares de reais)

2. **Elaboração e apresentação das informações contábeis intermediárias--** Continuação

d) Julgamentos, estimativas e premissas contábeis significativas

As estimativas e julgamentos contábeis críticos adotados pela Companhia nessas informações contábeis intermediárias estão consistentes com aquelas adotadas nas demonstrações financeiras referentes ao exercício findo em 31 de dezembro de 2023.

e) Reapresentação para correção de erros

Em abril de 2022, a Companhia firmou contratos de arrendamento com sua controlada Oceanica Netherlands B.V. envolvendo o direito de uso das embarcações OceanicaSub VI e OceanicaSub VII pelo prazo inicial de 12 meses, podendo ser renovado ou prorrogado mediante ajustes entre as partes, sem opção de compra ao final do prazo contratual. Referidas embarcações foram utilizadas pela Companhia como apoio para a prestação de serviços em seus contratos na modalidade “*lump sum*” firmados com a Petrobras com prazo de execução de até 35 meses. Em função da utilização dessas embarcações nos contratos com a Petrobras, a Companhia procedeu ao final do prazo original de 12 meses dos contratos de arrendamento, a renovação deles por mais de 12 meses, havendo a expectativa de que voltem a ser renovados durante o período subsequente, necessário para que as embarcações sejam utilizadas até o final dos respectivos contratos com a Petrobras.

Inicialmente, os valores pagos pela Companhia em razão dos contratos de arrendamento firmados com sua controlada foram tratados como custo de afretamento. Como parte do seu processo de melhoria contínua das práticas contábeis, a Companhia realizou uma revisão detalhada dos termos e condições dos seus contratos de arrendamento e identificou a necessidade de considerar a renovação dos prazos de arrendamento refletindo a sua intenção de utilização das embarcações em cada um dos contratos firmados com a Petrobras. Como consequência da extensão do prazo dos contratos de arrendamento, a Companhia concluiu pela necessidade de contabilizar referidos contratos sob a luz dos requerimentos do CPC 06 (R2) - Arrendamentos (IFRS 16), impactando apenas suas informações contábeis intermediárias individuais.

Em função dos contratos serem firmados com sua controlada, a reapresentação impactada pelo reconhecimento de acordo com o CPC 06 (R2) /IFRS 16 não produz impacto no resultado do período de nove meses findo em 30 de setembro de 2023, sendo os efeitos restritos entre os saldos do custo das vendas e serviços prestados e resultado financeiro.

Oceânica Engenharia e Consultoria S.A.

Notas explicativas às informações contábeis intermediárias--Continuação
30 de setembro de 2024
(Em milhares de reais)

2. Elaboração e apresentação das informações contábeis intermediárias-- Continuação

e) Reapresentação para correção de erros--Continuação

Essa transação não tem efeito nas informações contábeis intermediárias consolidadas, uma vez que se trata de arrendamento entre partes relacionadas, sendo devidamente eliminada no consolidado da Companhia.

A contabilização dos contratos de arrendamento foi corrigida com a reapresentação de cada um dos saldos impactados nas informações contábeis intermediárias individuais referentes ao período de nove meses findo em 30 de setembro de 2023, segregada da seguinte forma:

Demonstração do resultado do exercício	30/09/2023	Ajuste	30/09/2023 (reapresentado)
Receita líquida de vendas e serviços prestados	684.302	-	684.302
Custo das vendas e dos serviços prestados	(430.022)	4.268	(425.754)
Lucro bruto	254.280	4.268	258.548
(Despesas) receitas operacionais			
Despesas administrativas	(51.809)	-	(51.809)
Outras receitas (despesas) operacionais	(35.716)	-	(35.716)
Resultado de equivalência patrimonial	(2.818)	1.049	(1.769)
Lucro antes do resultado financeiro e dos impostos	163.937	5.317	169.254
Resultado financeiro, líquido	(129.404)	(5.317)	(134.721)
Prejuízo antes do imposto de renda e da contribuição social	34.533	-	34.533
Imposto de renda e contribuição social - correntes e diferidos	(15.526)	-	(15.526)
Lucro do período	19.007	-	19.007

Demonstração do fluxo de caixa	30/09/2023	Ajuste	30/09/2023 (reapresentado)
Atividades operacionais			
Depreciação e amortização	39.970	13.145	53.115
Resultado de equivalência patrimonial	2.818	(1.048)	1.770
Pagamento de juros sobre arrendamentos	-	(8.969)	(8.969)
Caixa líquido gerado pelas atividades	(32.636)	3.128	(29.508)
Atividades de investimento			
Caixa líquido aplicado nas atividades de investimento	(356.927)	-	(356.927)
Atividades de financiamentos			
Arrendamentos pagos	(5.187)	(3.128)	(8.315)
Caixa líquido originado nas atividades de financiamento	493.875	(3.128)	490.747
Aumento líquido do caixa e equivalentes de caixa	104.312	-	104.312
Caixa e equivalentes de caixa no início do exercício	122.208	-	122.208
Caixa e equivalentes de caixa no final do exercício	226.520	-	226.520

Oceânica Engenharia e Consultoria S.A.

Notas explicativas às informações contábeis intermediárias--Continuação
30 de setembro de 2024
(Em milhares de reais)

2. Elaboração e apresentação das informações contábeis intermediárias-- Continuação

e) Reapresentação para correção de erros--Continuação

<u>Demonstração do valor adicionado</u>	<u>Original</u>	<u>Ajuste</u>	<u>Reapresentado</u>
Total de receitas	773.049	-	773.049
Custo dos produtos e dos serviços vendidos	(104.797)	17.414	(87.383)
Materiais, serviços de terceiros e outros	(82.704)	1.048	(81.656)
Total de insumos adquiridos de terceiros	(187.501)	18.462	(169.039)
Valor adicionado líquido	585.548	18.462	604.010
Depreciação e amortização	(39.970)	(13.145)	(53.115)
Valor adicionado líquido produzido pela Companhia	545.578	5.317	550.895
Total do valor adicionado recebido em transferências	26.808	-	26.808
Valor adicionado total a distribuir	572.386	5.317	577.703
Distribuição do valor adicionado			
Total pessoal	221.205	-	221.205
Total impostos, taxas e contribuições	162.711	-	162.711
Remuneração de capital de terceiros			
Juros	169.463	5.317	174.780
Total da remuneração de capital de terceiros	169.463	5.317	174.780
Total da remuneração de capital próprio	19.007	-	19.007
Total de distribuição do valor adicionado	572.386	5.317	577.703

Oceânica Engenharia e Consultoria S.A.

Notas explicativas às informações contábeis intermediárias--Continuação
30 de setembro de 2024
(Em milhares de reais)

3. Caixa e equivalentes de caixa

	Controladora		Consolidado	
	30/09/2024	31/12/2023	30/09/2024	31/12/2023
Caixa e bancos	20.217	18.063	23.597	20.895
Aplicações financeiras	38.749	192.034	38.749	192.034
Total caixa e equivalentes de caixa	58.966	210.097	62.346	212.929

O saldo de caixa e equivalentes de caixa refere-se a aplicações financeiras mantidas em instituições financeiras de primeira linha, com liquidez imediata, podendo ser resgatadas a qualquer tempo, com habilidade de pronta conversão em um valor conhecido de caixa e com risco insignificante de mudança de valor, e compreendem, principalmente, aplicações em Certificados de Depósitos Bancários (CDBs). Em 30 de setembro de 2024, a remuneração média dos equivalentes de caixa é de 95,0% da taxa média do CDI (100% em 31 de dezembro de 2023).

4. Contas a receber, líquido

a) Contas a receber

	Controladora e Consolidado	
	30/09/2024	31/12/2023
Contas a receber - Petrobras (i)	104.667	103.949
Contas a receber - Clientes diversos (ii)	2.886	5.768
Total contas a receber, líquido	107.553	109.717
Valores faturados	3.498	5.425
Valores a faturar	91.284	79.448
Valores de provisão por estimativa <i>pro rata temporis</i>	12.771	24.844

- (i) O valor referente ao cliente Petrobras corresponde a serviços que já haviam sido prestados até 30 de setembro de 2024 e 31 de dezembro de 2023, incluindo tanto os valores efetivamente faturados mediante o aceite do próprio cliente quanto os valores a faturar relativos ao processo de medição compreendendo os períodos de 24 de setembro a 30 de setembro e 26 a 31 de dezembro de 2023, bem como, serviços prestados cujas obrigações de performance foram satisfeitas ao longo do tempo, reconhecidas com base nos custos incorridos. A Companhia entende que o indicador de performance para o reconhecimento da receita de serviço prestado e seu respectivo contas a receber se deve, substancialmente, com base no relatório de medição fornecido pelo próprio cliente indicando e formalizando sua devida liberação/aprovação. Os valores não faturados tiveram suas faturas emitidas em período subsequente pelos mesmos montantes registrados em 30 de setembro de 2024 e 31 de dezembro de 2023, sem qualquer diferença que pudesse indicar perdas para a Companhia.
- (ii) O valor referente a clientes diversos corresponde a recebíveis de empresas do setor de Óleo e Gás e Engenharia. O saldo corresponde a serviços prestados e seus indicadores de performance para o reconhecimento da receita atendidos no período de nove meses findo em 30 de setembro de 2024 e no exercício social findo em 31 de dezembro de 2023. Em 30 de setembro de 2024, os valores a faturar para esses clientes correspondia a R\$1.050 (R\$1.764 em 31 de dezembro de 2023). Os valores não faturados tiveram suas faturas emitidas em período subsequente pelos mesmos montantes registrados em 30 de setembro de 2024 e 31 de dezembro de 2023, sem qualquer diferença que pudesse indicar perdas para a Companhia.

Oceânica Engenharia e Consultoria S.A.

Notas explicativas às informações contábeis intermediárias--Continuação
30 de setembro de 2024
(Em milhares de reais)

4. Contas a receber, líquido--Continuação

a) Contas a receber--Continuação

Em 30 de setembro de 2024, não existem montantes a serem reconhecidos como provisão para perdas de crédito esperadas pela Companhia.

Os saldos dos valores a receber em 30 de setembro de 2024 e 31 de dezembro de 2023 estão segregados de acordo com as seguintes faixas de vencimento:

	<u>Controladora e Consolidado</u>	
	<u>30/09/2024</u>	<u>31/12/2023</u>
A vencer - valores a faturar	104.055	104.292
A vencer - valores faturados	2.782	4.652
Vencidos até 30 dias	7	454
Vencidos de 31 a 90 dias	18	-
Vencidos de 91 a 180 dias	635	-
Vencidos há mais de 180 dias	56	319
Total contas a receber	<u>107.553</u>	<u>109.717</u>

b) Retenção contratual

A Companhia detém recebíveis retidos contratualmente na prestação de serviços, principalmente com o cliente Petrobras. O recurso é retido no pagamento pelo cliente em certos contratos com o objetivo de garantir riscos de eventual desembolso futuro oriundos da prestação do serviço, sendo disponibilizado após a finalização do contrato. A Companhia realiza a segregação entre o ativo circulante e não circulante dos valores retidos.

	<u>Controladora e Consolidado</u>	
	<u>30/09/2024</u>	<u>31/12/2023</u>
Saldo no início do exercício	26.271	19.930
Retenção/atualização	13.381	12.867
Disponibilização do recurso	(603)	(6.526)
Saldo no final do exercício	<u>39.049</u>	<u>26.271</u>
Total do circulante	24.237	17.797
Total do não circulante	14.812	8.474

Oceânica Engenharia e Consultoria S.A.

Notas explicativas às informações contábeis intermediárias--Continuação
30 de setembro de 2024
(Em milhares de reais)

5. Estoques

	Controladora e Consolidado	
	30/09/2024	31/12/2023
Estoque de manutenção e consumo	23.459	14.598
Adiantamento para aquisição de insumos para operação	1.262	1.192
Material para revenda	3.165	1.546
Adiantamento para aquisição de material de revenda	149	154
Estoque de combustível marítimo	5.995	5.739
Total estoques	34.030	23.229

6. Tributos

a) Impostos a recuperar

	Controladora e Consolidado	
	30/09/2024	31/12/2023
Imposto de renda e contribuição social retidos na fonte (i)	46.369	27.039
PIS e Cofins a compensar	15.397	-
INSS a compensar (ii)	8.507	6.915
Outros impostos a recuperar	644	305
Total impostos a recuperar	70.917	34.259

- (i) Refere-se às retenções na fonte de tributos no recebimento de serviços prestados e de retenção sobre o rendimento de aplicações financeiras, que serão compensados com débitos fiscais de mesma natureza ou competência.
- (ii) Refere-se às retenções na fonte de contribuição previdenciária no recebimento de serviços prestados que serão compensados com débito de mesma natureza.

Oceânica Engenharia e Consultoria S.A.

Notas explicativas às informações contábeis intermediárias--Continuação
30 de setembro de 2024
(Em milhares de reais)

6. Tributos--Continuação

b) Impostos diferidos

O imposto de renda e a contribuição social diferidos possuem a seguinte origem:

	Controladora e Consolidado	
	30/09/2024	31/12/2023
Ativo		
Provisão para contingências	724	14
Provisão para perdas de crédito esperadas para contas a receber	-	1.858
Prejuízo fiscal e base negativa de contribuição social	132.603	42.056
Arrendamentos	1.786	2.354
Provisão para dissídios	-	2.060
Total ativo	135.113	48.342
Passivo		
Diferença temporária de recebíveis a faturar (i)	5.659	11.773
Diferença temporária de depreciação acelerada (ii)	30.840	22.087
Total passivo	36.499	33.860
Imposto de renda e contribuição social diferidos líquidos	98.614	14.482

(i) Refere-se ao efeito dos valores faturados em exercício subsequente, cujos serviços já foram prestados e a receita reconhecida no período de nove meses findo 30 de setembro de 2024 e no exercício findo em 31 de dezembro de 2023.

(ii) Refere-se ao efeito da depreciação acelerada refletindo a expectativa de vida útil das embarcações e veículos submarinos em função de operarem em três turnos.

A administração da Companhia estima, com base em suas projeções de crescimento, suportadas de forma substancial por contratos já celebrados, que o ativo fiscal diferido oriundo dos saldos de prejuízo fiscal e base negativa de contribuição social, no montante de R\$132.603 na posição de 30 de setembro de 2024 (R\$42.056 em 31 de dezembro de 2023) seja integralmente compensado em até dois anos, conforme demonstrado a seguir:

Ano	Total
2024	18.303
2025	114.300
Total	132.603

Oceânica Engenharia e Consultoria S.A.

Notas explicativas às informações contábeis intermediárias--Continuação
30 de setembro de 2024
(Em milhares de reais)

6. Tributos--Continuação

c) Impostos a recolher

	Controladora e Consolidado	
	30/09/2024	31/12/2023
IRRF a recolher	8.133	13.637
PIS e Cofins a recolher (i)	-	9.954
PIS e Cofins diferido (ii)	8.873	2.702
ISS a recolher	3.975	2.973
ISS diferido (ii)	2.745	678
Outros impostos e contribuições a recolher	2.350	1.647
Total de impostos e contribuições a recolher	26.076	31.591

- (i) O saldo de PIS e Cofins a recolher está sendo apresentado líquido dos respectivos valores a compensar.
- (ii) Refere-se aos efeitos dos impostos sobre os valores faturados em exercício subsequente, cujos serviços já haviam sido prestados e a receita reconhecida no período findo de nove meses findo em 30 de setembro de 2024 e no exercício findo 31 de dezembro de 2023.

Em 4 de novembro de 2022, a Companhia aderiu ao processo de parcelamento de tributos federais de forma voluntária para se adequar às melhores práticas tributárias e teve como foco a Contribuição Previdenciária, Imposto de Renda da Pessoa Jurídica e Contribuição Social sobre o Lucro Líquido. Adicionalmente, em 20 de setembro de 2024, a Companhia aderiu a um novo processo de parcelamento de tributos federais retidos na fonte de forma voluntária para se adequar às melhores práticas tributárias. Em 30 de setembro de 2024, a Companhia apresentava o saldo de R\$8.156 (R\$4.319 em 31 de dezembro de 2023) decorrente de seus parcelamentos.

Oceânica Engenharia e Consultoria S.A.

Notas explicativas às informações contábeis intermediárias--Continuação
30 de setembro de 2024
(Em milhares de reais)

6. Tributos--Continuação

d) Conciliação das alíquotas oficiais

No período de nove meses findo em 30 de setembro de 2024 e 2023, a conciliação da despesa calculada pela aplicação das alíquotas fiscais combinadas e da despesa de imposto de renda e contribuição social debitadas em resultado é demonstrada como segue:

	<u>30/09/2024</u>	<u>30/09/2023</u>
Lucro (prejuízo) antes da apuração do imposto de renda e da contribuição social	(220.043)	34.533
Alíquota fiscal combinada	34%	34%
Imposto de renda e contribuição social pela alíquota combinada	(74.815)	11.741
Despesas indedutíveis	237	20
Programa de alimentação do trabalhador	-	(1.393)
Lei do Bem	-	(1.547)
Exclusão da equivalência patrimonial	(11.389)	602
Provisão para crédito de liquidação duvidosa	1.858	-
Imposto de renda e contribuição social a alíquota efetiva	(84.109)	9.423
Corrente	24	37.424
Diferido	(84.133)	(28.002)
Imposto de renda e contribuição social apresentados no resultado do período	(84.109)	9.422
Alíquota efetiva	-38,22%	27,3%

7. Despesas antecipadas

	<u>Controladora e Consolidado</u>	
	<u>30/09/2024</u>	<u>31/12/2023</u>
Prêmios de seguros	7.776	6.323
Salários e encargos	112.374	51.949
Material de consumo e manutenção	84.452	48.555
Prestadores de serviços	47.182	16.831
Locação temporária de equipamentos	9.337	4.711
Outros	11.706	5.479
Total despesas antecipadas	272.827	133.848
Total do circulante	101.678	48.879
Total do não circulante	171.149	84.969

Oceânica Engenharia e Consultoria S.A.

Notas explicativas às informações contábeis intermediárias--Continuação
30 de setembro de 2024
(Em milhares de reais)

7. Despesas antecipadas--Continuação

Em 30 de setembro de 2024 e 31 de dezembro de 2023, a Companhia registrou como despesa antecipada o custo incremental incorrido após o ganho do processo licitatório necessário para cumprir os contratos ganhos e que ainda não estavam gerando receita, pois não haviam sido cumpridas todas as obrigações de desempenho. Caso a Companhia não tivesse obtido êxito nestas licitações, esses custos não teriam sido incorridos. Dessa forma, a administração procedeu com o reconhecimento destes custos conforme orientação do CPC 47 - Receita de Contrato com Cliente e do IFRS 15 *Revenue From Contracts with Customers*.

A Companhia vem apropriando ao resultado os custos registrados, com base em sistemática consistente com a completude das obrigações de performance futuras e a consequente transferência ao cliente dos serviços prestados.

Em 30 de setembro de 2024 e 31 de dezembro de 2023, apresentamos abaixo a movimentação da despesa antecipada:

	Controladora e Consolidado	
	30/09/2024	31/12/2023
Saldo no início do exercício	133.848	30.950
Adições da despesa antecipada (i)	181.023	143.253
Apropriação ao resultado (ii)	(42.044)	(40.355)
Saldo no final do exercício	272.827	133.848

- (i) As adições da despesa antecipada referem-se principalmente às capitalizações efetuadas pela Companhia na preparação dos ativos para atendimento dos contratos.
- (ii) A apropriação ao resultado no exercício é realizada nas mesmas naturezas em que os gastos são originados e seguem sistemática consistente de completude das obrigações de performance.

Oceânica Engenharia e Consultoria S.A.

Notas explicativas às informações contábeis intermediárias--Continuação
30 de setembro de 2024
(Em milhares de reais)

8. Direito de uso e arrendamentos a pagar

	Controladora				
	31/12/2022	Adições	Pagamentos	Juros e variação cambial	30/09/2023 (reapresentado)
Ativo					
Direito de Uso					
Imóveis	7.310	311	-	-	7.621
Veículos submarinos	55.818	(311)	-	-	55.507
Embarcações	-	26.680	-	-	26.680
Embarcações da Oceanica Netherlands B.V.	29.864	97.835	-	-	127.699
Amortização acumulada					
Imóveis	(3.169)	(1.143)	-	-	(4.312)
Veículos submarinos	(5.551)	(4.163)	-	-	(9.714)
Embarcações	-	(3.745)	-	-	(3.745)
Embarcações da Oceanica Netherlands B.V.	(8.029)	(13.145)	-	-	(21.174)
Direito de uso total	<u>76.243</u>	<u>102.319</u>	<u>-</u>	<u>-</u>	<u>178.562</u>
Passivo					
Arrendamento a pagar	40.859	124.608	(26.422)	9.021	148.066
Total circulante	19.778				38.210
Total não circulante	21.081				109.856

	Controladora						
	31/12/2023	Adições	Baixas (i)	Pagamentos	Juros e variação cambial	Transferências	30/09/2024
Ativo							
Direito de Uso							
Imóveis	7.621	6.840	-	-	-	-	14.461
Veículos submarinos	55.507	-	(13.414)	-	-	(42.093)	-
Embarcações de terceiros	42.503	-	(26.696)	-	-	-	15.807
Embarcações da Oceanica Netherlands B.V.	137.768	153.289	-	-	-	-	291.057
Amortização acumulada							
Imóveis	(4.694)	(1.337)	-	-	-	-	(6.031)
Veículos submarinos	(11.101)	(2.313)	13.414	-	-	-	-
Embarcações de terceiros	(5.894)	(820)	6.557	-	-	-	(157)
Embarcações da Oceanica Netherlands B.V.	(31.214)	(46.650)	-	-	-	-	(77.864)
Direito de uso total	<u>190.496</u>	<u>109.009</u>	<u>(20.139)</u>	<u>-</u>	<u>-</u>	<u>(42.093)</u>	<u>237.273</u>
Passivo							
Arrendamento a pagar	160.879	160.132	(24.071)	(83.465)	31.538	-	245.013
Total circulante	56.350						75.291
Total não circulante	104.529						169.722

(i) Os valores apresentados referem-se aos contratos de arrendamento da embarcação Malavya, que, em fevereiro de 2024, através de escritura pública de compra e venda, foi adquirida pela Companhia pelo montante de R\$8.758 e o contrato de arrendamento dos veículos submarinos, que em maio de 2024 foi adquirido pela Companhia pelo montante de R\$50.286. O efeito líquido apurado nessa transação está demonstrado no resultado (vide Nota Explicativa nº 19).

(ii) Em 30 de setembro de 2024 a Companhia apresentava um saldo de arrendamento com partes relacionadas não pagos no montante de R\$35.178

Oceânica Engenharia e Consultoria S.A.

Notas explicativas às informações contábeis intermediárias--Continuação
30 de setembro de 2024
(Em milhares de reais)

8. Direito de uso e arrendamentos a pagar--Continuação

	Consolidado				30/09/2023
	31/12/2022	Adições	Pagamentos	Juros e variação cambial	
Ativo					
Direito de Uso					
Imóveis	7.310	311	-	-	7.621
Veículos submarinos	55.818	(311)	-	-	55.507
Embarcações	-	26.680	-	-	26.680
Amortização acumulada					
Imóveis	(3.169)	(1.143)	-	-	(4.312)
Veículos submarinos	(5.551)	(4.163)	-	-	(9.714)
Embarcações	-	(3.745)	-	-	(3.745)
Direito de uso total	54.408	17.629	-	-	72.037
Passivo					
Arrendamento a pagar	17.898	26.773	(9.233)	3.953	39.391
Total circulante	8.360				17.343
Total não circulante	9.538				22.048

	Consolidado						30/09/2024
	31/12/2023	Adições	Baixas	Pagamentos	Juros e variação cambial	Transferências	
Ativo							
Direito de Uso							
Imóveis	7.621	6.840	-	-	-	-	14.461
Veículos submarinos	55.507	-	(13.414)	-	-	(42.093)	-
Embarcações de terceiros	42.503	-	(26.696)	-	-	-	15.807
Amortização acumulada							
Imóveis	(4.694)	(1.337)	-	-	-	-	(6.031)
Veículos submarinos	(11.101)	(2.313)	13.414	-	-	-	-
Embarcações de terceiros	(5.894)	(820)	6.557	-	-	-	(157)
Direito de uso total	83.942	2.370	(20.139)	-	-	(42.093)	24.080
Passivo							
Arrendamento a pagar	50.672	6.843	(24.071)	(16.168)	3.717		20.993
Total circulante	21.748						7.494
Total não circulante	28.924						13.499

Oceânica Engenharia e Consultoria S.A.

Notas explicativas às informações contábeis intermediárias--Continuação
30 de setembro de 2024
(Em milhares de reais)

8. Direito de uso e arrendamentos a pagar--Continuação

A Controladora possui contratos de arrendamento com a sua subsidiária, localizada na Holanda, referente ao afretamento das embarcações utilizados em sua operação. Os prazos dos contratos de arrendamento compreendem o período de até 2 a 4 anos. Os ativos do direito de uso das embarcações foram reconhecidos ao custo, deduzidos de qualquer depreciação acumulada e perdas por redução recuperável, na data de início da disponibilização do ativo arrendado para uso. Os passivos de arrendamento foram reconhecidos pelo valor presente dos pagamentos do arrendamento a serem realizados durante o prazo do arrendamento. Todos os contratos foram mensurados considerando a aplicação de uma taxa de juros composta pelo CDI mais *spread* bancário de 4,5% ao ano. As amortizações do direito de uso são realizadas de forma linear respeitando os prazos dos contratos, ao passo que a redução do passivo ocorre mediante os pagamentos efetuados. Os efeitos obtidos referente ao reconhecimento dos saldos da transação estão refletidos apenas nas informações contábeis intermediárias individuais. Todos os efeitos dessa transação são eliminados para fins de informações contábeis intermediárias consolidadas.

Em 13 de janeiro de 2022, a Companhia recebeu e fez o desembarço de veículo submarino que foi adquirido na modalidade de arrendamento, registrando o direito de uso do ativo com base no CPC 06 (R2) - Arrendamentos. O registro inicial do direito de uso foi reconhecido ao custo, deduzidos de qualquer depreciação acumulada e perdas por redução recuperável, na data de início da disponibilização do ativo arrendado para uso no valor de R\$55.818. Os passivos de arrendamento foram reconhecidos pelo valor presente dos pagamentos do arrendamento a serem realizados durante o prazo do arrendamento que somam o valor de R\$21.478, já considerando o valor correspondente ao adiantamento pago pela Companhia no valor de R\$34.340, as quais serão liquidadas ao longo de 36 meses. O contrato foi mensurado considerando a aplicação de uma taxa de juros composta pelo CDI mais *spread* bancário de 4,5% ao ano. A amortização do direito de uso é realizada de forma linear respeitando a vida útil do ativo pelo prazo de 120 meses, ao passo que a redução do passivo ocorre mediante os pagamentos efetuados. Os efeitos dessa transação estão refletidos nas informações contábeis intermediárias individuais e consolidadas. Em maio de 2024, a Companhia adquiriu os ativos pelo montante de R\$50.286, encerrando assim os contratos de arrendamento.

Em 4 de outubro de 2023, a Companhia celebrou contrato de locação de embarcações com características de arrendamento. O registro inicial do direito de uso foi reconhecido ao custo, deduzidos de qualquer depreciação acumulada e perdas por redução recuperável, na data de início da disponibilização do ativo arrendado para uso no valor de R\$42.503. Os passivos de arrendamento foram reconhecidos pelo valor presente dos pagamentos do arrendamento a serem realizados durante o prazo do arrendamento. Todos os contratos foram mensurados considerando a aplicação de uma taxa de juros composta pelo CDI mais *spread* bancário de 4,5% ao ano. As amortizações do direito de uso são realizadas de forma linear respeitando os prazos dos contratos, ao passo que a redução do passivo ocorre mediante os pagamentos efetuados. Em fevereiro de 2024, através de escritura pública de compra e venda, a Companhia realizou a aquisição da embarcação pelo montante de R\$8.758, encerrando assim o contrato de arrendamento. Os efeitos dessa transação estão refletidos nas informações contábeis intermediárias individuais e consolidadas.

Oceânica Engenharia e Consultoria S.A.

Notas explicativas às informações contábeis intermediárias--Continuação
30 de setembro de 2024
(Em milhares de reais)

8. Direito de uso e arrendamentos a pagar--Continuação

Os valores a pagar de arrendamento apresentados no passivo não circulante, até a liquidação do saldo dos contratos, estão como segue:

Ano	Total	
	Controladora	Consolidado
2025	19.573	1.795
2026	85.791	7.728
2027	55.428	2.110
2028	8.779	1.715
2029	151	151
Total	169.722	13.499

9. Investimento

Em 1º de setembro de 2021, a Companhia constituiu na Holanda sua controlada integral denominada Oceanica Netherlands B.V. ("Oceânica B.V." ou "Controlada") mediante o aporte de 1 Euro como integralização do capital social. A constituição da Oceânica B.V. fez parte do plano de expansão da Companhia para atendimento aos novos contratos a partir de 2022.

Em 24 de julho de 2024, a Companhia constituiu em Luxemburgo sua controlada integral denominada Oceanica Lux ("Oceânica Lux" ou "Controlada") mediante o aporte de USD20. (equivalente a R\$110) como integralização do capital social. A controlada Oceânica Lux, não possui operação e sua constituição fez parte do plano de refinanciamento da dívida da Companhia.

Em 30 de setembro de 2024, a controlada Oceanica Lux, não apresentava informações contábeis relevantes para fins de divulgação.

A seguir, é apresentada a movimentação do investimento, bem como o balanço patrimonial da Oceânica B.V. em sua moeda funcional em Reais (R\$), utilizado para fins de consolidação do exercício social findo em 30 de setembro de 2024 e 31 de dezembro de 2023.

Saldo final em 31 de dezembro de 2022	266.341
Aporte de capital	202.718
Resultado de equivalência patrimonial	(2.818)
Resultado de equivalência patrimonial advindo dos lucros não realizados	1.049
Saldo final em 30 de setembro de 2023	467.290
Saldo final em 31 de dezembro de 2023	516.972
Aporte de capital	305.987
Resultado de equivalência patrimonial	26.324
Resultado de equivalência patrimonial advindo dos lucros não realizados	7.173
Saldo final em 30 de setembro de 2024	856.456

Oceânica Engenharia e Consultoria S.A.

Notas explicativas às informações contábeis intermediárias--Continuação
30 de setembro de 2024
(Em milhares de reais)

9. Investimento--Continuação

Ativo	30/09/2024	31/12/2023	Passivo	30/09/2024	31/12/2023
Circulante			Circulante		
Caixa e equivalente de caixa	3.379	2.833	Fornecedores	34.371	30.083
Adiantamento a fornecedores	66	116	Salários e encargos a pagar	54	47
Partes relacionadas	42.402	16.894	Partes relacionadas	5.012	-
			Outras obrigações	110	-
Não circulante			Patrimônio líquido (*)		
Imobilizado	839.219	523.606	Capital social	822.584	516.708
			Prejuízos acumulados (**)	(3.389)	(3.389)
			Resultado do período	26.324	-
Total do ativo	885.066	543.449	Total do passivo e do patrimônio líquido	885.066	543.449

(*) A diferença entre o patrimônio líquido e o investimento na controladora referem-se ao lucro não realizado nas operações de afretamento das embarcações entre partes relacionadas.

(**) A diferença entre o resultado líquido e a equivalência patrimonial na controladora referem-se ao lucro não realizado nas operações de afretamento das embarcações entre partes relacionadas no exercício.

Em 3 de janeiro de 2023, a controlada Oceanica Netherlands B.V. concluiu a compra da embarcação OceanicaSub XI (antigo C.F. Aurora), que ingressou na frota da Companhia dando início aos procedimentos de docagem e mobilização para o atendimento a novos contratos. O custo total de aquisição foi de R\$57.725 com base na cotação da época (US\$10.780).

Em 13 de março de 2023, a controlada Oceanica Netherlands B.V. concluiu a compra da embarcação OceânicaSub X (antigo Far Sabre), que ingressou na frota da Companhia dando início aos procedimentos de docagem e mobilização para o atendimento a novos contratos. O custo total de aquisição foi de R\$57.841 com base na cotação da época (US\$11.000).

Em 4 de setembro de 2023, a controlada Oceanica Netherlands B.V. concluiu a compra da embarcação Thor II, que será renomeada OceânicaSub XIII e ingressou na frota da Companhia dando início aos procedimentos de docagem e mobilização para o atendimento a novos contratos. O custo total de aquisição foi de R\$58.688 com base na cotação da época (US\$11.900).

Em 29 de fevereiro de 2024, a controlada Oceanica Netherlands B.V. concluiu a compra da embarcação Enav Agave, que será renomeada de OceanicaSub XII, e ingressou na frota da Companhia dando início aos procedimentos de docagem e mobilização para o atendimento a novos contratos. O custo total de aquisição foi de R\$75.746 com base na cotação da época (US\$15.200).

Oceânica Engenharia e Consultoria S.A.

Notas explicativas às informações contábeis intermediárias--Continuação
30 de setembro de 2024
(Em milhares de reais)

9. Investimento--Continuação

Em 6 de março de 2024, a controlada Oceanica Netherlands B.V. concluiu a compra da embarcação Skandi Captain, que será renomeada de OceânicaSub XVIII e ingressou na frota da Companhia dando início aos procedimentos de docagem e mobilização para o atendimento a novos contratos. O custo total de aquisição foi de R\$50.880 com base na cotação da época (US\$10.300).

Em 29 de março de 2024, a controlada Oceanica Netherlands B.V. concluiu a compra da embarcação Far Scimitar, que será renomeada de OceanicaSub XV e ingressou na frota da Companhia dando início aos procedimentos de docagem e mobilização para o atendimento a novos contratos. O custo total de aquisição foi de R\$54.958 com base na cotação da época (US\$11.000).

Em 29 de março de 2024, a controlada Oceanica Netherlands B.V. concluiu a compra da embarcação Far Sound, que será renomeada de OceanicaSub XIV e ingressou na frota da Companhia dando início aos procedimentos de docagem e mobilização para o atendimento a novos contratos. O custo total de aquisição foi de R\$54.958 com base na cotação da época (US\$11.000).

As embarcações Oceanica Sub VI, Sub VII, Sub VIII e Sub IX que tiveram suas aquisições concluídas, através da controlada Oceanica Netherlands B.V., estão hipotecadas como garantia da 2ª emissão de debêntures da Companhia.

As embarcações OceanicaSub X, OceanicaSub XI e Thor II que tiveram suas aquisições concluídas, através da controlada Oceanica Netherlands B.V., estão hipotecadas como garantia da 3ª emissão de debêntures da Companhia.

As embarcações Sub XII, Sub XIV, XV e Sub XVIII que tiveram suas aquisições concluídas, através da controlada Oceanica Netherlands B.V., estão hipotecadas como garantia da 4ª emissão de debêntures da Companhia.

Oceânica Engenharia e Consultoria S.A.

Notas explicativas às informações contábeis intermediárias--Continuação
30 de setembro de 2024
(Em milhares de reais)

10. Imobilizado

	Controladora										
	Embarcações	Máquinas e equipamentos	Instalações	Móveis e utensílios	Computadores e periféricos	Veículos	Edificações	Ferramentas e correlatos	ROV (i)	Imobilizado em andamento (ii)	Total
Saldos em 31 de dezembro de 2022	99.858	75.501	3.991	1.623	5.179	14	-	10.204	120.500	65.425	382.295
Aquisições	1.736	5.238	10	611	2.256	101	-	2.555	825	60.376	73.708
Baixas de custo	-	(53)	-	(16)	(1)	(33)	-	-	(1.658)	-	(1.761)
Transferências	59	7.405	1.114	864	367	-	-	2.231	33.859	(45.899)	-
Baixas da depreciação	-	19	-	9	-	33	-	-	221	-	282
Depreciação	(4.540)	(5.420)	(293)	(124)	(761)	(44)	-	(1.421)	(7.401)	-	(20.004)
Saldos em 30 de setembro de 2023	97.113	82.690	4.822	2.967	7.040	71	-	13.569	146.346	79.902	434.520
Em 30 de setembro de 2023											
Custo	132.252	130.113	6.202	4.082	10.716	896	136	17.580	169.269	79.902	551.148
Depreciação acumulada	(35.139)	(47.423)	(1.380)	(1.115)	(3.676)	(825)	(136)	(4.011)	(22.923)	-	(116.628)
Saldo contábil, líquido	97.113	82.690	4.822	2.967	7.040	71	-	13.569	146.346	79.902	434.520
Saldos em 31 de dezembro de 2023	102.096	140.726	4.803	4.179	13.354	57	-	24.907	228.906	90.354	609.382
Aquisições	60.175	66.730	4.438	2.165	6.895	-	-	13.244	34.166	72.309	260.122
Transferências	11.879	10.869	-	-	1.402	-	-	2.605	44.097	(28.759)	42.093
Depreciação	(8.897)	(13.912)	(313)	(375)	(3.066)	(24)	-	(5.153)	(21.685)	-	(53.425)
Saldos em 30 de setembro de 2024	165.253	204.413	8.928	5.969	18.585	33	-	35.603	285.484	133.904	858.172
Em 30 de setembro de 2024											
Custo	213.774	272.857	10.923	7.667	26.637	896	136	47.074	340.245	133.904	1.054.113
Depreciação acumulada	(48.521)	(68.444)	(1.995)	(1.698)	(8.052)	(863)	(136)	(11.471)	(54.761)	-	(195.941)
Saldo contábil, líquido	165.253	204.413	8.928	5.969	18.585	33	-	35.603	285.484	133.904	858.172

(i) *Remotely Operated Vehicle* - ROV são veículos submarinos utilizados na operação para observação, intervenção, inspeção rasa e profunda.

O saldo de imobilizado em andamento se refere aos itens que ainda não se encontravam concluídos em 30 de setembro de 2024, representados, substancialmente, por máquinas e equipamentos, gastos referentes à estruturação da base operacional e adiantamentos relacionados com aquisição de máquinas e equipamentos importados em curso.

Oceânica Engenharia e Consultoria S.A.

Notas explicativas às informações contábeis intermediárias--Continuação
30 de setembro de 2024
(Em milhares de reais)

10. Imobilizado--Continuação

	Consolidado									Imobilizado em andamento (ii)	Total
	Embarcações	Máquinas e equipamentos	Instalações	Móveis e utensílios	Computadores e periféricos	Veículos	Edificações	Ferramentas e correlatos	ROV (i)		
Saldos em 31 de dezembro de 2022	251.509	75.501	3.991	1.623	5.179	14	-	10.204	128.806	132.539	609.366
Aquisições	1.736	5.238	10	611	2.256	101	-	2.555	825	224.684	238.016
Baixas do custo	-	(53)	-	(16)	(1)	(33)	-	-	(1.658)	-	(1.761)
Transferências	149.780	7.405	1.114	864	367	-	-	2.231	33.859	(195.620)	-
Baixas da Depreciação	-	19	-	9	-	33	-	-	220	-	282
Depreciação	(14.303)	(5.420)	(293)	(124)	(761)	(44)	-	(1.421)	(7.863)	-	(30.229)
Saldos em 30 de setembro de 2023	388.722	82.690	4.822	2.967	7.040	71	-	13.569	154.190	161.603	815.674
Em 30 de setembro de 2023											
Custo	442.120	130.113	6.202	4.082	10.716	896	136	17.580	178.498	161.603	951.946
Depreciação acumulada	(53.398)	(47.423)	(1.380)	(1.115)	(3.676)	(825)	(136)	(4.011)	(24.308)	-	(136.272)
Saldo contábil, líquido	388.722	82.690	4.822	2.967	7.040	71	-	13.569	154.190	161.603	815.674
Saldos em 31 de dezembro de 2023	593.243	156.907	4.803	4.181	13.792	57	-	24.907	236.288	98.809	1.132.987
Aquisições	296.719	66.730	4.438	2.164	6.990	-	-	13.244	34.166	187.614	612.065
Transferências	44.099	10.869	-	-	1.402	-	-	2.605	44.097	(60.979)	42.093
Depreciação	(43.226)	(15.138)	(313)	(375)	(3.146)	(24)	-	(5.153)	(22.378)	-	(89.753)
Saldos em 30 de setembro de 2024	890.835	219.368	8.928	5.970	19.038	33	-	35.603	292.173	225.444	1.697.392
Em 30 de setembro de 2024											
Custo	998.446	289.207	10.923	7.668	27.170	896	136	47.074	348.551	225.444	1.955.515
Depreciação acumulada	(107.611)	(69.839)	(1.995)	(1.698)	(8.132)	(863)	(136)	(11.471)	(56.378)	-	(258.123)
Saldo contábil, líquido	890.835	219.368	8.928	5.970	19.038	33	-	35.603	292.173	225.444	1.697.392

(i) *Remotely Operated Vehicle* - ROV são veículos submarinos utilizados na operação para observação, intervenção, inspeção rasa e profunda.

(ii) O saldo de imobilizado em andamento se refere aos itens que ainda não se encontravam concluídos em 31 de dezembro de 2023, representados, substancialmente, por máquinas e equipamentos, gastos referentes a estruturação da sede operacional e adiantamentos relacionados com aquisição de máquinas e equipamentos importados em curso.

Oceânica Engenharia e Consultoria S.A.

Notas explicativas às informações contábeis intermediárias--Continuação
30 de setembro de 2024
(Em milhares de reais)

11. Empréstimos, financiamentos e debêntures

	Consolidado	
	30/09/2024	31/12/2023
Debêntures e notas comerciais (a)	1.446.341	1.033.897
Empréstimos nacionais (b)	571.820	251.241
Empréstimos e financiamentos estrangeiros (c)	139.555	80.282
Custos de captação de empréstimos, financiamentos e debêntures	(38.939)	(24.969)
	2.118.777	1.340.451
Circulante	1.364.121	510.237
Não circulante	754.656	830.214

Oceânica Engenharia e Consultoria S.A.

Notas explicativas às informações contábeis intermediárias--Continuação
30 de setembro de 2024
(Em milhares de reais)

11. Empréstimos, financiamentos e debêntures--Continuação

As principais informações dos empréstimos, financiamentos e debêntures podem ser resumidas como segue:

a) Debêntures e notas de comerciais

Debêntures	Data de vencimento	Juros anuais	Amortização principal	30/09/2024	31/12/2023
1ª Emissão	28/09/2026	CDI + 3,90%	Mensalmente a partir de 28/09/2022	R\$129.796	R\$178.468
2ª Emissão	15/09/2026	CDI + 4,25%	Mensalmente a partir de 15/10/2023	R\$234.653	R\$322.579
3ª Emissão	21/07/2027	CDI + 4,50%	Mensalmente a partir de 21/08/2024	R\$421.491	R\$446.364
4ª Emissão	29/03/2028	CDI + 4,50%	Mensalmente a partir de 29/04/2025	R\$500.000	-
Notas Comerciais	Data de vencimento	Juros anuais	Amortização principal	30/09/2024	31/12/2023
1ª Emissão	30/05/2024	CDI + 4,00%	Mensalmente a partir de 30/11/2022	-	R\$16.007
2ª Emissão	15/06/2026	CDI + 4,50%	Mensalmente a partir de 15/07/2024	R\$61.634	R\$70.479
3ª Emissão	24/08/2026	CDI + 4,00%	Trimestralmente a partir de 24/09/2024	R\$9.300	-
4ª Emissão	26/05/2025	CDI + 4,00%	Mensalmente a partir de 26/11/2025	R\$75.022	-
Linhas de capital de curto prazo	31/10/2024	Variados	Parcela única em 31/10/2024	R\$14.445	-
Total				R\$1.446.341	R\$1.033.897

(i) Debêntures simples não conversíveis em ações.

Oceânica Engenharia e Consultoria S.A.

Notas explicativas às informações contábeis intermediárias--Continuação
30 de setembro de 2024
(Em milhares de reais)

11. Empréstimos, financiamentos e debêntures--Continuação

b) Empréstimos nacionais

Banco	Data de vencimento	Juros anuais	Amortização do Principal	30/09/2024	31/12/2023
Banco ABC Brasil	26/08/2024	CDI + 3,80%	Mensalmente a partir de 24/03/2021	-	R\$1.974
Banco Industrial	01/02/2024	CDI + 3,78%	Mensalmente a partir de 01/06/2022	-	R\$590
Banco Bocom BBM	03/02/2025	CDI + 4,00%	Mensalmente a partir de 05/09/2022	R\$3.333	R\$9.333
Banco Bocom BBM	02/03/2026	CDI + 4,00%	Mensalmente a partir de 02/04/2024	R\$15.183	R\$20.281
Caixa Econômica Federal	28/04/2026	CDI + 3,80%	Mensalmente a partir de 27/11/2023	-	R\$56.000
C6 Bank	16/06/2026	CDI + 4,50%	Mensalmente a partir de 16/10/2023	R\$26.185	R\$36.775
Banco do Brasil	26/08/2026	CDI + 4,30%	Mensalmente a partir de 26/03/2024	R\$11.500	R\$15.000
Banco BTG Pactual	16/04/2024	CDI + 4,50%	Trimestralmente a partir de 16/04/2025	R\$76.676	-
Banco do Brasil	30/04/2025	CDI + 3,80%	Trimestralmente a partir de 30/07/2024	R\$7.671	-
Banco Bocom BBM	27/07/2026	CDI + 4,00%	Trimestralmente a partir de 27/05/2025	R\$20.695	-
Caixa Econômica Federal	29/03/2027	CDI + 3,80%	Mensalmente a partir de 28/01/2025	R\$65.000	-
Banco BTG Pactual	18/11/2024	CDI + 4,50%	Parcela única em 18/11/2024	R\$102.861	-
Banco do Brasil	25/01/2025	CDI + 3,00%	Parcela única em 25/01/2025	R\$100.590	-
Linhas de capital de curto prazo	30 - 90 dias	Variado	Variado	R\$142.126	R\$111.288
Total				R\$571.820	R\$251.241

Oceânica Engenharia e Consultoria S.A.

Notas explicativas às informações contábeis intermediárias--Continuação
30 de setembro de 2024
(Em milhares de reais)

11. Empréstimos, financiamentos e debêntures--Continuação

c) Empréstimos e financiamentos estrangeiros

<u>Banco</u>	<u>Data de vencimento</u>	<u>Remuneração</u>	<u>Amortização do Principal</u>	<u>30/09/2024</u>	<u>31/12/2023</u>
Banco Itaú	11/09/2025	6,6154%	Trimestralmente a partir de 21/12/2023	R\$10.512	R\$16.387
Banco Itaú	14/10/2025	6,6031%	Trimestralmente a partir de 23/01/2024	R\$6.723	R\$9.584
Banco Itaú	13/11/2025	6,4677%	Trimestralmente a partir de 22/02/2024	R\$3.049	R\$4.358
Banco Itaú	26/02/2024	6,3538%	Trimestralmente a partir de 04/03/2024	-	R\$49.953
Banco Itaú	25/11/2024	6,8172%	Parcela única em 25/11/2024	R\$15.237	-
Banco ABC Brasil	26/04/2027	13,65%	Mensalmente a partir de 26/05/2025	R\$52.000	-
Banco ABC Brasil	30/05/2025	12,20%	Parcela única em 30/05/2025	R\$52.034	-
Total				R\$139.555	R\$80.282

Oceânica Engenharia e Consultoria S.A.

Notas explicativas às informações contábeis intermediárias--Continuação
30 de setembro de 2024
(Em milhares de reais)

11. Empréstimos, financiamentos e debêntures--Continuação

A movimentação dos saldos dos empréstimos, financiamentos e debêntures está demonstrada conforme abaixo:

	<u>30/09/2024</u>	<u>31/12/2023</u>
Saldo inicial	1.340.451	739.630
Ingressos	2.093.372	1.083.095
Encargos	213.299	163.735
Atualização cambial	10.661	(13.227)
Pré-pagamento de dívida pela emissão de debêntures	(447.095)	(120.905)
Amortizações e pagamentos de juros	(1.091.911)	(511.877)
Saldo final	<u>2.118.777</u>	<u>1.340.451</u>

Os valores a pagar até a liquidação dos saldos apresentados anteriormente, classificados no passivo não circulante, estão discriminados a seguir e não consideram encargos futuros.

<u>Ano</u>	<u>Total</u>
2025	112.992
2026	404.327
2027	196.794
2028	40.543
Total	<u>754.656</u>

Em 22 de dezembro de 2023, foi realizada uma Assembleia Geral de Debenturistas referente à 1ª Emissão de Debêntures da Companhia, em que foi aprovada, por unanimidade de votos, com 265.000 votos favoráveis, presentes os titulares representando 100% das debêntures em circulação, a anuência prévia temporária para que o índice financeiro apurado nas demonstrações financeiras da Emissora referentes ao encerramento do exercício social findo em 31 de dezembro de 2023 seja igual ou inferior a 3,50, ao invés dos 2,50 previstos na Escritura de Emissão.

Em 14 de dezembro de 2023, foi realizada uma Assembleia Geral de Debenturistas referente à 2ª Emissão de Debêntures da Companhia, em que foi aprovada, por unanimidade de votos, com 321.706 votos favoráveis, presente os titulares representando 91,92% das debêntures em circulação, a anuência prévia temporária para que o índice financeiro apurado nas demonstrações financeiras da Emissora referentes ao encerramento do exercício social findo em 31 de dezembro de 2023 seja igual ou inferior a 3,50, ao invés dos 2,50 previstos na Escritura de Emissão.

Oceânica Engenharia e Consultoria S.A.

Notas explicativas às informações contábeis intermediárias--Continuação
30 de setembro de 2024
(Em milhares de reais)

11. Empréstimos, financiamentos e debêntures--Continuação

Em 14 de dezembro de 2023, foi realizada uma Assembleia Geral de Debenturistas referente à 3ª Emissão de Debêntures da Companhia, em que foi aprovada, por unanimidade de votos, com 345.000 votos favoráveis, presente os titulares representando 77,53% das debêntures em circulação, a anuência prévia temporária para que o índice financeiro apurado nas demonstrações financeiras da Emissora referentes ao encerramento do exercício social findo em 31 de dezembro de 2023, seja igual ou inferior a 3,50, ao invés dos 2,50 previstos na Escritura de Emissão.

Em 19 de dezembro de 2023, através da Ata "BTG Pactual - Notas Comerciais Escriturais, em Série Única, com Garantia Real, de Distribuição Privada de 19/12/2023", foi aprovada a anuência prévia temporária para que o índice financeiro apurado nas demonstrações financeiras da Emissora referentes ao encerramento do exercício social findo em 31 de dezembro de 2023 seja igual ou inferior a 3,50, ao invés dos 2,50 previstos em contrato.

Em 27 de dezembro de 2023, através da Ata "BOCOM BBM - CCBs 603.092, 603.093, 603.094 e 604.096 de 27/12/2023", foi aprovada a anuência prévia temporária para que o índice financeiro apurado nas demonstrações financeiras da Emissora referentes ao encerramento do exercício social findo em 31 de dezembro de 2023 seja igual ou inferior a 3,50, ao invés dos 2,50 previstos em contrato.

Em 15 de março de 2024, foi aprovada em reunião do Conselho de Administração a realização da 4ª emissão de debêntures simples, não conversíveis em ações no valor de R\$500.000, recebido pela Companhia no dia 12 de abril de 2024. As debêntures possuem prazo de vencimento de quatro anos e incidirão juros remuneratórios a variação de 100% das taxas médias da DI (Depósito Interfinanceiro) adicionados a um *spread* de 4,5%.

Em 11 e 12 de setembro de 2024, a Companhia recebeu notificações do seu agente fiduciário inerente às 2ª e 3ª emissões de Debêntures devido o desenquadramento do montante mínimo mensal dos recebíveis. Em 30 de setembro de 2024, o saldo referente as emissões da 2ª e 3ª debêntures, encontram se registrados na sua totalidade no passivo circulante.

Os demais empréstimos da Companhia não possuem *covenants* de alavancagem financeira.

Todos os empréstimos que preveem a manutenção de *covenants* são medidos anualmente, não gerando medições que possam impactar as informações contábeis intermediárias apresentadas em 30 de setembro de 2024.

Em 30 de setembro de 2024 não ocorreram demais alterações e impactos referentes às condições informadas acima. Está apresentada na Nota 21(e) uma análise de sensibilidade desse saldo à variação do CDI, considerando os cenários provável, possível e remoto.

Oceânica Engenharia e Consultoria S.A.

Notas explicativas às informações contábeis intermediárias--Continuação
30 de setembro de 2024
(Em milhares de reais)

12. Salários e encargos sociais

	Controladora		Consolidado	
	30/09/2024	31/12/2023	30/09/2024	31/12/2023
Salários a pagar	19.189	16.523	19.189	16.523
Pró-labore a pagar	496	496	496	496
INSS a recolher	12.534	19.859	12.588	19.906
FGTS a recolher	2.064	2.494	2.064	2.494
Provisão de férias	22.834	18.310	22.834	18.310
Encargos sobre férias	10.990	6.466	10.990	6.466
Provisão para 13º salário	22.223	-	22.223	-
Provisão para dissídio anual	-	6.058	-	6.058
Outros impostos e contribuições a recolher	20	19	20	19
Total salários e encargos sociais	90.350	70.225	90.404	70.272

13. Multas contratuais

A Companhia foi notificada por um de seus clientes pelo atraso na obtenção do TAE - Termo de Aceitação de Embarcação, em função do atraso no início da operação de contratos já assinados.

Com base nos termos dos contratos assinados, no período de nove meses findo em 30 de setembro de 2024, a Companhia registrou suas obrigações por não conformidades no atendimento aos contratos no montante total de R\$31.433 (R\$18.462 no período de nove meses findo em 30 de setembro de 2023). A liquidação integral dos passivos reconhecidos será efetuada após o envio da notificação formal por atraso no TAE e início da operação do contrato, considerando os recebíveis de quaisquer contratos.

No período de nove meses findo em 30 de setembro de 2024, o total das multas liquidadas previstas nos contratos apresentou o valor de R\$22.122 (R\$2.855, período de nove meses findo em 30 de setembro de 2023).

Os atrasos descritos são decorrentes da postergação na entrega de equipamentos importados necessários para atender aos requisitos operacionais e de segurança nas embarcações adquiridas pela Companhia.

Oceânica Engenharia e Consultoria S.A.

Notas explicativas às informações contábeis intermediárias--Continuação
30 de setembro de 2024
(Em milhares de reais)

14. Provisão para contingências

A administração, com base em informações de seus assessores jurídicos, análise das demandas judiciais pendentes e com base na experiência anterior referente às quantias reivindicadas, constituiu provisão em montante considerado suficiente para cobrir as prováveis perdas estimadas com as ações em curso, como segue:

	Controladora e Consolidado	
	30/09/2024	31/12/2023
Trabalhistas	1.165	40
Cíveis	965	-
Total	2.130	40

Abaixo, apresentamos a movimentação da provisão:

	Controladora e Consolidado	
	30/09/2024	31/12/2023
Saldos no início do exercício	40	13
Constituição	2.090	250
Reversão de provisão	-	(223)
Saldo no final do exercício	2.130	40

A Companhia é parte em ações trabalhistas, cíveis e tributárias, avaliadas pelos assessores jurídicos como sendo de risco possível de perda, para as quais não foram constituídas provisões para cobrir eventuais riscos de desembolso futuro. Os valores envolvidos nessas ações em 30 de setembro de 2024 e 31 de dezembro de 2023 são de R\$7.482 e R\$5.974, respectivamente, e são oriundos, principalmente, de pedidos relacionados à equiparação salarial, acidente de trabalho, adicional de horas extras, alteração de jornada e anulação de dispensa por justa causa.

15. Patrimônio líquido

Capital social

Em 30 de setembro de 2024, o capital social subscrito e totalmente integralizado é de R\$57.671 (R\$50.000 em 31 de dezembro de 2023). Em 25 de abril de 2024, foi aprovado em Assembleia Geral Ordinária o aumento de capital social mediante a capitalização de reserva de retenção de lucros existente em 31 de dezembro de 2023, no valor de R\$7.671. O capital social está assim distribuído:

Oceânica Engenharia e Consultoria S.A.

Notas explicativas às informações contábeis intermediárias--Continuação
30 de setembro de 2024
(Em milhares de reais)

15. Patrimônio líquido--Continuação

Capital social--Continuação

Acionista	30/09/2024		31/12/2023	
	Ações nominativas	% participação	Ações nominativas	% participação
José Alfredo Califfa	29.999.999	100,00%	29.999.999	100,00%
Calimóveis Administração de Imóveis EIRELI	1	0,00%	1	0,00%
Total	30.000.000	100,00%	30.000.000	100,00%

Reserva legal

É constituída à razão de 5% do lucro líquido apurado quando do encerramento de cada exercício social nos termos do artigo 193 da Lei nº 6.404/76, até o limite de 20% do capital social.

Reserva de retenção de lucros

Em 31 de março de 2023, a Companhia deliberou por meio da Assembleia Geral de Acionistas o aumento de capital no montante de R\$10.000 com recursos provenientes da reserva de retenção de lucros.

Em 25 de abril de 2024, foi aprovado em Assembleia Geral Ordinária o aumento de capital social mediante a capitalização de reserva de retenção de lucros existente em 31 de dezembro de 2023, no valor de R\$7.671 e a destinação de R\$1.003 para pagamento sobre forma de dividendos adicionais.

Em 30 de setembro de 2024, o saldo acumulado da referida reserva apresenta o montante de R\$50.000 (R\$58.674 em 31 de dezembro de 2023).

Dividendos

O artigo 36, parágrafo segundo do estatuto social da Companhia, assegura direito ao recebimento de um dividendo obrigatório anual não inferior a 25% do lucro líquido do exercício, diminuído ou acrescido dos seguintes valores: (i) importância destinada à constituição de reserva legal; e (ii) importância destinada à formação de reserva para contingências e reversão das mesmas reservas formadas em exercícios anteriores.

Durante o exercício social findo em 31 de dezembro de 2023 foram pagos em recurso disponível pela Companhia o montante de R\$10.430 com base no saldo de dividendos declarados como destinação do lucro auferido no exercício findo 31 de dezembro de 2022.

Oceânica Engenharia e Consultoria S.A.

Notas explicativas às informações contábeis intermediárias--Continuação
30 de setembro de 2024
(Em milhares de reais)

15. Patrimônio líquido--Continuação

Dividendos--Continuação

	<u>2024</u>
Lucro do exercício em 31 de dezembro de 2023	21.038
(-) Constituição de reserva legal de 5%	<u>(1.052)</u>
Base de cálculo para distribuição de dividendos	19.986
Dividendos mínimos obrigatórios de 25% em 31/12/2023	4.997
Pagamento de dividendos mínimos obrigatórios em 29/07/2024	(1.000)
Pagamento de dividendos mínimos obrigatórios em 30/08/2024	<u>(1.000)</u>
Saldo de dividendos a pagar em 30 de setembro de 2024	<u>2.997</u>

Em 25 de abril de 2024, foi aprovada em Assembleia Geral Ordinária a destinação de R\$1.003 para pagamento sobre forma de dividendos adicionais. Em 28 de junho de 2024, a Companhia realizou o pagamento de dividendos adicionais no valor de R\$1.003.

16. Resultado por ação

	<u>30/09/2024</u>	<u>30/09/2023</u>
Prejuízo atribuível aos acionistas da Companhia	(135.934)	19.007
Média ponderada da quantidade em milhares de ações ordinárias emitidas	30.000	30.000
Lucro (Prejuízo) básico e diluído por ação (em Reais)	<u>(4,531)</u>	<u>0,634</u>

O cálculo básico de resultado por ação é feito através da divisão do prejuízo do período, atribuído aos detentores de ações ordinárias da Companhia, pela quantidade média ponderada de ações ordinárias disponíveis durante o período. Para os períodos apresentados, o resultado básico e diluído por ação da Companhia é equivalente, considerando que a Companhia não possui nenhum instrumento com potencial de diluição. A média ponderada da quantidade de ações ordinárias utilizadas no cálculo corresponde à quantidade de ações emitidas nos períodos apresentados.

17. Receita líquida de vendas e dos serviços prestados

	<u>Controladora e Consolidado</u>	
	<u>30/09/2024</u>	<u>30/09/2023</u>
Receita de serviços	536.420	698.966
Receita de afretamento	230.287	65.242
Receita de venda	1.175	10.281
Impostos sobre vendas	(85.131)	(90.187)
Total receita líquida de vendas e dos serviços prestados	<u>682.751</u>	<u>684.302</u>

Oceânica Engenharia e Consultoria S.A.

Notas explicativas às informações contábeis intermediárias--Continuação
30 de setembro de 2024
(Em milhares de reais)

18. Custo das vendas e dos serviços prestados

	Controladora		Consolidado	
	30/09/2024	30/09/2023	30/09/2024	30/09/2023
	(reapresentado)			
Pessoal	(251.289)	(185.334)	(251.289)	(185.334)
Encargos previdenciários	(77.691)	(56.139)	(77.691)	(56.139)
Outros insumos na prestação de serviços	(24.432)	(30.087)	(24.471)	(30.090)
Transporte e logística de pessoal	(25.607)	(17.895)	(25.636)	(17.896)
Manutenção e locações em geral	(15.697)	(17.086)	(15.823)	(17.086)
Terceiros prestadores de serviços	(28.480)	(17.867)	(29.023)	(20.022)
Depreciação e amortização	(44.829)	(28.289)	(81.077)	(45.535)
Depreciação de direito de uso	(50.675)	(21.722)	(4.025)	(8.577)
Custo de mercadoria revendida	(1.664)	(9.531)	(1.664)	(9.531)
Custo com seguros	(8.240)	(6.114)	(8.240)	(6.114)
Combustível embarcações	(32.693)	(25.261)	(32.693)	(25.355)
Outros	(7.461)	(10.429)	(7.460)	(10.429)
Total custo das vendas e dos serviços prestados	(568.758)	(425.754)	(559.092)	(432.108)

19. Despesas e receitas operacionais

	Controladora		Consolidado	
	30/09/2024	30/09/2023	30/09/2024	30/09/2023
Pessoal	(25.129)	(22.816)	(26.033)	(23.669)
Encargos previdenciários	(6.736)	(5.351)	(6.756)	(5.369)
Materiais de consumo e manutenção de escritório	(1.580)	(1.524)	(1.582)	(1.524)
Serviços com terceiros	(17.236)	(11.867)	(18.431)	(12.918)
Aluguéis e condomínios	(2.516)	(2.414)	(2.693)	(2.555)
Depreciação e amortização	(7.136)	(2.660)	(7.216)	(2.660)
Depreciação de direito de uso	(444)	(444)	(444)	(444)
Comunicações	(1.162)	(482)	(1.167)	(487)
Energia elétrica	(939)	(779)	(939)	(779)
Treinamento e desenvolvimento	(451)	(390)	(454)	(394)
Outras despesas administrativas	(3.790)	(3.082)	(4.272)	(3.441)
Despesas administrativas	(67.119)	(51.809)	(69.987)	(54.240)
Impostos e taxas	(4.784)	(7.859)	(4.405)	(7.859)
Multas contratuais	(31.440)	(26.180)	(31.440)	(26.180)
Perda na alienação de ativos	-	(1.437)	-	(1.437)
Resultado de valor residual de arrendamentos	3.931	-	3.931	-
Provisão para riscos e contingências	(2.090)	(162)	(2.090)	(162)
Outras receitas (despesas)	(964)	(78)	(963)	(78)
Outras (receitas) despesas operacionais	(35.347)	(35.716)	(34.967)	(35.716)
Total	(102.466)	(87.525)	(104.954)	(89.956)

Oceânica Engenharia e Consultoria S.A.

Notas explicativas às informações contábeis intermediárias--Continuação
30 de setembro de 2024
(Em milhares de reais)

20. Resultado financeiro, líquido

	Controladora		Consolidado	
	30/09/2024	30/09/2023	30/09/2024	30/09/2023
	(reapresentado)			
Receita sobre aplicações financeiras	989	6.139	989	6.139
Juros e descontos obtidos	992	3.023	1.147	3.023
Variação cambial ativa	5.823	17.398	12.294	22.070
Resultado de derivativo	2.639	-	2.639	-
Receitas financeiras	10.443	26.560	17.069	31.232
Juros sobre empréstimos e financiamentos	(49.274)	(24.144)	(49.274)	(24.144)
Juros sobre debêntures	(138.184)	(91.035)	(138.184)	(91.035)
Juros sobre cessão de crédito	(25.841)	(10.897)	(25.841)	(10.897)
Despesas bancárias	(5.705)	(3.354)	(5.879)	(3.455)
Despesa financeira de arrendamentos	(26.322)	(8.969)	(3.470)	(3.900)
Variação cambial passiva	(20.720)	(6.113)	(23.715)	(8.737)
Resultado de derivativo	(6.544)	(11.443)	(6.544)	(11.443)
Outras despesas financeiras	(2.920)	(5.326)	(2.910)	(5.326)
Despesas financeiras	(275.510)	(161.281)	(255.817)	(158.937)
Resultado financeiro	(265.067)	(134.721)	(238.748)	(127.705)

21. Instrumentos financeiros

A Companhia mantém operações com instrumentos financeiros que são administrados por meio de estratégias operacionais e controles internos visando assegurar liquidez e rentabilidade. A política de controle consiste em acompanhamento permanente das condições contratadas *versus* condições vigentes no mercado. A Companhia não efetua aplicações de caráter especulativo, em derivativos ou quaisquer outros ativos de risco e, portanto, os resultados obtidos com estas operações estão condizentes com as políticas e estratégias definidas. As operações da Companhia estão sujeitas aos fatores de riscos abaixo descritos:

a) Risco de crédito

O risco de crédito é o risco de a contraparte de um negócio não cumprir uma obrigação prevista em um instrumento financeiro ou contrato com cliente, o que levaria ao prejuízo financeiro. A Companhia está exposta ao risco de crédito em suas atividades operacionais (principalmente com relação a contas a receber) e de financiamento, incluindo depósitos em bancos e instituições financeiras e outros instrumentos financeiros.

Oceânica Engenharia e Consultoria S.A.

Notas explicativas às informações contábeis intermediárias--Continuação
30 de setembro de 2024
(Em milhares de reais)

21. Instrumentos financeiros--Continuação

a) Risco de crédito--Continuação

Para mitigar esses riscos, a Companhia adota como prática a análise da situação financeira e patrimonial de suas contrapartes, assim como o acompanhamento permanente das posições em aberto e gerenciamento ativo da inadimplência. Com exceção dos valores provisionados, a administração não espera nenhuma perda decorrente de inadimplência dessas contrapartes. No que tange aos saldos de caixa e equivalente de caixa, a Companhia somente realiza operações com instituições financeiras de primeira linha, avaliadas por agências de *rating*, utilizando-se exclusivamente de instrumentos financeiros classificados como de baixo risco.

b) Risco de liquidez

A Companhia monitora continuamente a projeção de fluxo de caixa, a fim de garantir e assegurar as exigências de liquidez, as cláusulas dos contratos de empréstimo e caixa suficiente para atendimento às necessidades operacionais do negócio.

O excesso de caixa gerado pela Companhia é investido em contas correntes com incidência de juros e depósitos a prazo, escolhendo instrumentos com vencimentos apropriados para fornecer margem suficiente conforme determinado pelas previsões acima mencionadas.

c) Risco de mercado

O risco de mercado é o risco de que o valor justo dos fluxos de caixa futuros de um instrumento financeiro flutue devido a variações nos preços de mercado. Os preços de mercado englobam dois tipos de risco: risco de taxa de juros e risco cambial. Instrumentos financeiros afetados pelo risco de mercado incluem empréstimos a pagar, depósitos e instrumentos financeiros mensurados ao valor justo através do resultado.

Risco de taxas de juros é o risco de que o valor justo dos fluxos de caixa futuros de um instrumento financeiro flutue devido a variações nas taxas de juros de mercado. A Companhia está exposta ao risco da variação das taxas do Certificado de Depósito Interfinanceiro ("CDI") para suas operações de aplicações financeiras e empréstimos e, dessa forma, seu resultado financeiro pode sofrer variação em decorrência da oscilação desses indexadores financeiros. A Companhia gerencia o risco de taxa de juros mantendo uma carteira equilibrada entre aplicações financeiras e empréstimos a pagar sujeitos a taxas fixas e a taxas variáveis.

Oceânica Engenharia e Consultoria S.A.

Notas explicativas às informações contábeis intermediárias--Continuação
30 de setembro de 2024
(Em milhares de reais)

21. Instrumentos financeiros--Continuação

c) Risco de mercado--Continuação

O risco de câmbio é o risco de que o valor justo dos fluxos de caixa futuros de um instrumento financeiro flutue devido a variações nas taxas de câmbio. A Companhia está exposta às oscilações das taxas de câmbio das moedas estrangeiras, basicamente com relação ao dólar dos Estados Unidos pelas importações de máquinas e equipamentos em dólar e empréstimos em moeda estrangeira.

d) Gestão de capital

Os objetivos da Companhia ao administrar seu capital são os de salvaguardar a sua capacidade de continuidade, a fim de apoiar os negócios, e maximizar o valor do acionista. Condizente com as melhores práticas do setor, a Companhia monitora o retorno sobre o capital investido. Não houve alterações quanto aos objetivos, políticas ou processos durante o período de nove meses findo em 30 de setembro de 2024 e no exercício findo em 31 de dezembro de 2023.

e) Análise de sensibilidade dos ativos e passivos financeiros

Em 30 de setembro de 2024, os principais riscos atrelados às operações da Companhia estão ligados à variação do CDI para os empréstimos, debêntures e CDI para aplicações financeiras. Para cada cenário foi calculada a “receita e despesa financeira bruta” não levando em consideração a incidência de tributos sobre os rendimentos das aplicações. A data-base utilizada da carteira foi 30 de setembro de 2024, projetando um ano e verificando a sensibilidade do CDI em cada cenário.

	Fator de risco	Valores expostos em			Cenário provável	25%	50%
		30/09/2024	-50%	-25%			
Debêntures	CDI	1.285.940	(44.579)	(26.748)	133.738	33.434	66.869
Empréstimos	CDI	732.221	(25.384)	(15.230)	76.151	19.038	38.075
Dólar	USD	25.615	(46.518)	(27.911)	139.555	34.889	69.778
Euro	EUR	-	-	-	-	-	-
Impacto líquido			(116.481)	(69.889)	349.444	87.361	174.722
Taxas consideradas	CDI		6,93%	8,32%	10,40%	13,00%	15,60%
Taxas consideradas	USD		3,63	4,36	5,45	6,81	8,17
Taxas consideradas	EUR		4,05	4,36	6,072	7,59	9,11

Oceânica Engenharia e Consultoria S.A.

Notas explicativas às informações contábeis intermediárias--Continuação
30 de setembro de 2024
(Em milhares de reais)

21. Instrumentos financeiros--Continuação

e) Análise de sensibilidade dos ativos e passivos financeiros--Continuação

Essas análises de sensibilidade têm por objetivo ilustrar a sensibilidade a mudanças em variáveis de mercado nos instrumentos financeiros da Companhia. As análises de sensibilidade acima demonstradas são estabelecidas com o uso de premissas e pressupostos em relação a eventos futuros. A administração da Companhia revisa regularmente essas estimativas e premissas utilizadas nos cálculos. Não obstante, a liquidação das transações envolvendo essas estimativas poderá resultar em valores diferentes dos estimados devido à subjetividade inerente ao processo utilizado na preparação dessas análises.

f) Estimativa do valor justo

A Companhia aplica o CPC 40 para instrumentos financeiros mensurados no balanço patrimonial pelo valor justo, o que requer divulgação das mensurações do valor justo por nível.

Nível 1: a mensuração do valor justo é derivada de preços cotados (não corrigido) nos mercados ativos, com base em ativos e passivos idênticos.

Nível 2: a mensuração do valor justo é derivada de outros insumos cotados incluídos no Nível 1, que são cotados através de um ativo ou passivo, quer diretamente (ou seja, como os preços) ou indiretamente (ou seja, derivada de preços).

Nível 3: a mensuração do valor justo é derivada de técnicas de avaliação que incluem um ativo ou passivo que não possuem mercado ativo.

Oceânica Engenharia e Consultoria S.A.

Notas explicativas às informações contábeis intermediárias--Continuação
30 de setembro de 2024
(Em milhares de reais)

21. Instrumentos financeiros--Continuação

f) Estimativa do valor justo--Continuação

Os valores contábeis e valores justos dos instrumentos financeiros mensurados a valor justo por meio do resultado bem como empréstimos, financiamentos e debêntures da Companhia, em 30 de setembro de 2024 e 31 de dezembro 2023, são como seguem:

30/09/2024		Controladora		Consolidado	
Mensuração do valor justo	Hierarquia de valor justo	Valor contábil	Valor justo	Valor contábil	Valor justo
Caixa e bancos	Nível 2	20.217	20.217	23.596	23.596
Equivalentes de caixa	Nível 2	38.749	38.749	38.749	38.749
Aplicação financeira, restrita	Nível 2	10	10	10	10
Derivativos	Nível 3	-	-	-	-
Empréstimos, financiamentos e debêntures	Nível 2	2.118.776	2.118.776	2.118.776	2.118.776

31/12/2023		Controladora		Consolidado	
Mensuração do valor justo	Hierarquia de valor justo	Valor contábil	Valor justo	Valor contábil	Valor justo
Caixa e bancos	Nível 2	18.063	18.063	20.895	20.895
Equivalentes de caixa	Nível 2	192.034	192.034	192.034	192.034
Aplicação financeira, restrita	Nível 2	46.841	46.841	46.841	46.841
Derivativos	Nível 3	(7.093)	(7.093)	-	-
Empréstimos, financiamentos e debêntures	Nível 2	1.340.451	1.340.451	1.340.541	1.340.541

g) Derivativos

A Companhia possuía *swaps* ativos contabilizados com a finalidade de proteger a Companhia contra oscilações de moeda estrangeira e de taxas de juros. Até sua liquidação, os *swaps* trocaram: (i) fluxo de juros e principal em moeda estrangeira por reais, mais um percentual do CDI ou CDI mais *spread*; e (ii) taxas de juros prefixadas por pós-fixadas. Em 12 de abril de 2024, a Companhia realizou a liquidação da 4ª debênture e por consequência, a quitação dos derivativos.

Oceânica Engenharia e Consultoria S.A.

Notas explicativas às informações contábeis intermediárias--Continuação
30 de setembro de 2024
(Em milhares de reais)

21. Instrumentos financeiros--Continuação

g) Derivativos--Continuação

O valor justo desses instrumentos na data das demonstrações financeiras está demonstrado a seguir:

Descrição	Faixas de vencimento	Valor referência (nacional)	30/09/2024	30/09/2023
<i>Swap</i> (cambial)	05/05/2025			
Posição ativa	CDI + 4,0%	R\$ 20.000		
Posição passiva	USD + 4,38%	US\$ 3.991	-	2.276
<i>Swap</i> (cambial)	16/09/2025			
Posição ativa	CDI + 4,0%	R\$ 20.000		
Posição passiva	USD + 5,4%	US\$ 3.881	-	2.993
<i>Swap</i> (cambial)	13/08/2023			
Posição ativa	CDI + 2,0%	R\$ 50.000		
Posição passiva	USD + 8,5%	US\$ 9.634	-	6.174
<i>Swap</i> (cambial)	24/01/2024			
Posição ativa	CDI + 2,2%	R\$ 50.000		
Posição passiva	USD + 8,15%	US\$ 10.056	-	-
<i>Swap</i> (cambial)	21/02/2024			
Posição ativa	CDI + 2,21%	R\$ 46.880		
Posição passiva	USD + 8,0%	US\$ 9.500	-	-
Efeito líquido no balanço patrimonial			-	-
Efeito líquido no resultado			-	(11.443)

Oceânica Engenharia e Consultoria S.A.

Notas explicativas às informações contábeis intermediárias--Continuação
30 de setembro de 2024
(Em milhares de reais)

22. Partes relacionadas

As transações entre partes relacionadas realizadas pela Companhia são representadas por afretamento de embarcações e remuneração das pessoas-chave de sua administração.

	30/09/2024	31/12/2023
Controladora - ativo		
Adiantamento de afretamento (i)	5.012	-
Direito de uso (ii)	213.193	137.768
Total ativo	218.205	137.768
Controladora - passivo		
Afretamento a pagar (iii)	42.402	13.972
Arrendamento a pagar (ii)	224.020	160.879
Nota de débito de reembolso (iv)	-	2.921
Total passivo	266.422	177.772
	30/09/2024	30/06/2023
Controladora - resultado		
Depreciação e amortização	46.650	5.837
Resultado financeiro	22.822	1.889
Total resultado	69.472	7.726

(i) Refere-se à antecipação de contraprestação do arrendamento das embarcações.

(ii) Refere-se ao afretamento das embarcações de propriedade da Oceânica Netherlands B.V. que foram contabilizadas em linha com o CPC 06 (R2) - Arrendamento Mercantil.

(iii) Refere-se ao saldo de afretamento das embarcações pendente de pagamento.

(iv) Refere-se a despesas de mobilização de novos projetos no período de adequação das embarcações que é de responsabilidade da controladora e foram pagos por sua subsidiária.

Em 18 de janeiro de 2024, a Companhia realizou a aquisição das embarcações Ankh, Sub II e Sub III junto à empresa Calnav no valor de R\$15.978, sendo esse montante liquidado integralmente no dia 18 de abril de 2024.

A Companhia possui expectativa de liquidação do saldo a pagar dentro do segundo semestre de 2024.

Remuneração do pessoal-chave da administração

	30/09/2024	30/09/2023
Remuneração da administração	6.210	5.170
Encargos	1.242	1.034
Benefícios	1.205	775
Total	8.657	6.979

Em 30 de setembro de 2024 e 2023, não existiam benefícios pós-emprego e remuneração baseada em ações pagas ao pessoal-chave da administração.

Oceânica Engenharia e Consultoria S.A.

Notas explicativas às informações contábeis intermediárias--Continuação
30 de setembro de 2024
(Em milhares de reais)

23. Informações por segmento

Para fins de administração, a Companhia avalia e monitora sua atividade operacional em segmento único (atividade de apoio às indústrias de óleo e gás e energia). Essa atividade possui os seguintes serviços e produtos:

- Prevenção, que inclui serviços de inspeção submarina, instalação de equipamentos e manutenção de unidades.
- Contingenciamento, que inclui serviços de urgência e emergência, bem como engenharia em unidades para garantir a segurança e a integridade do projeto.
- Engenharia, que inclui todos os serviços específicos de engenharia subaquática, construção e montagem, novas instalações, obras EPCista e inovação em ferramentas para acompanhar o mercado no desenvolvimento de soluções que gerem maior produtividade e sejam mais seguras.

24. Cobertura de seguros

A Companhia mantém apólices de seguro contratadas junto a algumas das principais seguradoras do país que foram definidas por orientação de especialistas e levam em consideração a natureza e o grau de risco envolvido. Em 30 de setembro de 2024 e 31 de dezembro 2023, a Companhia possuía cobertura de seguros contra incêndio e riscos diversos para os bens do ativo imobilizado e apólice de responsabilidade civil que são assim demonstradas:

Bens segurados	Riscos cobertos	30/09/2024	31/12/2023
Sede Administrativa	Incêndio, Desastres naturais, Despesas fixas, Alagamento, Letreiros, Danos elétricos, Quebra-vidros, Inundação, Roubo, Furto, Tumulto, Greve, <i>Lockout</i> , Vendaval, Furacão, Ciclone, Tornado, Granizo, Fumaça, Impacto de Veículo e responsabilidade civil	3.589	3.589
Bases e equipamentos operacionais	Incêndio, Alagamento, Danos elétricos, Quebra-vidros, Inundação, Roubo, Furto, Tumulto, Greve, <i>Lockout</i> , Vendaval, Furacão, Ciclone, Tornado, Granizo, Fumaça, Impacto de Veículo e responsabilidade civil	84.550	73.828
Veículos	Incêndio, colisão, roubo, furto, assistência, acidentes pessoais - coberturas de passageiros	100% Tabela FIPE	100% Tabela FIPE
Embarcações	Abaloamento, prejuízos pela ocorrência de riscos inerentes à fortuna do mar, a incêndio, raio, terremoto, intempérie ou alijamento, barataria, rebeldia do capitão e/ou de tripulantes (inclusive motim a bordo, pilhagem, predação, detenção, retenção, desvio, encalhe, varação e afundamento da embarcação	1.010.196	635.898
Responsabilidade civil e D&O	Custos de Defesa e honorários dos advogados dos segurados para a defesa em juízo cível, trabalhista, penal e/ou em processo administrativo ou arbitral. Multas e penalidades cíveis e administrativas.	50.000	50.000
Riscos de petróleo	Sujeitas aos riscos de petróleo as atividades, equipamentos e/ou instalações diretamente e indiretamente relacionadas à produção, prospecção e perfuração.	72.530	37.429

Oceânica Engenharia e Consultoria S.A.

Notas explicativas às informações contábeis intermediárias--Continuação
30 de setembro de 2024
(Em milhares de reais)

25. Eventos subsequentes

A Companhia através da sua subsidiária Oceânica Lux, sociedade de responsabilidade limitada, constituída e existente sob as leis do Grão-Ducado de Luxemburgo (Emissora), precificou, uma oferta de *senior secured notes* no montante de US\$ 375 milhões, remunerados à taxa cupom de 13% ao ano e com vencimento em 2029 (“Notes” e “Oferta”, respectivamente). As Notes contam com garantias fidejussórias outorgadas pela Companhia e por sua subsidiária integral, Oceânica Netherlands B.V., uma sociedade de responsabilidade limitada, constituída e existente de acordo com as leis dos Países Baixos (“Oceânica B.V.”), bem como garantia real sobre a conta de reserva do serviço da dívida de titularidade da Emissora e cessão fiduciária de conta vinculada da Companhia. Adicionalmente, as Notes contarão, na medida em que determinadas condições sejam atendidas após sua liquidação, com garantias reais, como (i) cessão fiduciária de recebíveis; (ii) alienação fiduciária de equipamentos; e (iii) hipotecas sobre determinadas embarcações da Companhia ou da Oceânica B.V.

Os recursos líquidos captados por meio das Notes serão utilizados para refinanciamento de obrigações financeiras da Companhia e usos corporativos gerais.

Captações

Em 02 de outubro de 2024, a controlada Oceanica Lux, localizada em Luxemburgo, recebeu o montante de USD375 milhões (equivalentes a R\$2.044.162 na data da transação) referente ao processo de oferta de *senior secured notes*. Este instrumento financeiro, possui vencimentos programados da seguinte forma: 10% em 2027, 10% em 2028 e 80% em 2029.

Em 02 de outubro de 2024, a controlada Oceânica Lux, localizada em Luxemburgo, celebrou um contrato de mútuo com a sua Controladora no montante de USD296.125 mil (equivalentes a R\$1.614.207 na data da transação) com vencimento de 12 meses e juros remuneratórios de 13% ao ano.

Em 03 e 18 de outubro de 2024, a Companhia realizou a captação na modalidade de Cessão de Crédito junto ao Sifra Bank no valor de R\$23.937 e R\$12.163, respectivamente.

Em 22 de outubro de 2024, a controlada Oceânica Lux, localizada em Luxemburgo, celebrou um contrato de mútuo com a sua Controladora no montante de USD50.000 mil (equivalentes a R\$284.500 na data da transação) com vencimento de 12 meses e juros remuneratórios de 13% ao ano.

Em 05 de Novembro de 2024, a Companhia realizou a captação na modalidade de Caixa Reserva junto ao Banco Itaú no valor de R\$20.000.

Oceânica Engenharia e Consultoria S.A.

Notas explicativas às informações contábeis intermediárias--Continuação
30 de setembro de 2024
(Em milhares de reais)

25. Eventos subsequentes--Continuação

Liquidações

Em 08 de outubro de 2024, a Companhia realizou a liquidação do financiamento referente à 1^o Emissão de Debêntures Simples, não conversíveis em ações, da espécie com garantia real, com garantia fidejussória adicional, em série única, no valor de R\$127.925.

Em 08 de outubro de 2024, a Companhia realizou a liquidação do financiamento referente à 2^a Emissão de Debêntures Simples, não conversíveis em ações, da espécie com garantia real, com garantia fidejussória adicional, em série única, no valor de R\$227.104.

Em 08 de outubro de 2024, a Companhia realizou a liquidação do financiamento referente à 3^a Emissão de Debêntures Simples, não conversíveis em ações, da espécie com garantia real, com garantia fidejussória adicional, em série única, no valor de R\$413.710.

Os custos de transação referentes as operações de liquidação mencionadas acima, no montante de R\$17.201, foram reconhecidas no resultado em 08 de outubro de 2024.

Em 09 de Outubro de 2024, a Companhia realizou a liquidação do financiamento referente à cédula de crédito à exportação N^o CCE18/24, junto ao Banco BTG Pactual, no valor de R\$102.861. Incidiram juros remuneratórios a variação de 100% das taxas médias da DI (Depósito Interfinanceiro) adicionados a um spread de 4,5%.

Em 16 de Outubro de 2024, a Companhia realizou a liquidação do financiamento referente à cédula de crédito à exportação N^o 345.502.331, junto ao Banco do Brasil, no valor de R\$100.590. Incidiram juros remuneratórios a variação de 100% das taxas médias da DI (Depósito Interfinanceiro) adicionados a um spread de 3%.

Em 25 de Outubro de 2024, a Companhia realizou a liquidação do financiamento referente à cédula de crédito à exportação N^o CCE12/24, junto ao Banco BTG Pactual, no valor de R\$76.676. Incidiram juros remuneratórios a variação de 100% das taxas médias da DI (Depósito Interfinanceiro) adicionados a um spread de 4,5%.

Em 28 de Outubro de 2024, a Companhia realizou a liquidação do financiamento referente à Nota Comercial, junto ao Banco BTG Pactual, no valor de R\$61.634. Incidiram juros remuneratórios a variação de 100% das taxas médias da DI (Depósito Interfinanceiro) adicionados a um spread de 4,5%.

Em 31 de Outubro de 2024, a Companhia realizou a liquidação do financiamento referente à 1^a Emissão de Notas Comerciais, junto ao Sifra Bank, no valor de R\$14.445. Incidiram juros remuneratórios de 1,68% a.m.

Oceânica Engenharia e Consultoria S.A.

Notas explicativas às informações contábeis intermediárias--Continuação
30 de setembro de 2024
(Em milhares de reais)

25. Eventos subsequentes--Continuação

Amortizações

Em 02 de Outubro de 2024, a Companhia realizou o pagamento da 19º parcela da Cédula de Crédito Bancário nº 604.096, junto ao Banco BOCOM BBM, no valor de R\$833.

Em 03 de Outubro de 2024, a Companhia realizou o pagamento da 32º parcela da Cédula de Crédito Bancário nº 603092,603093 e 603094, junto ao Banco BOCOM BBM, no valor de R\$666.

Em 16 de Outubro de 2024, a Companhia realizou o pagamento referente à 16º parcela da cédula de crédito à exportação N° 27539478, junto ao Banco C6, no valor de R\$1.195.

Em 21 de Outubro de 2024, a Companhia realizou o pagamento da 4º parcela Contrato de Financiamento à Importação N° AGE/1440220/1, junto ao Banco Itaú, no valor de R\$1.395.

Em 25 de Outubro de 2024, a Companhia realizou o pagamento da 8º parcela Contrato de CCB N° 345502226, junto ao Banco do Brasil, no valor de R\$500.

Em 30 de Outubro de 2024, a Companhia realizou o pagamento da 2º parcela Contrato de CCB N° 345502289, junto ao Banco do Brasil, no valor de R\$2.500.

Em 04 de Novembro de 2024, a Companhia realizou o pagamento da 33º parcela da Cédula de Crédito Bancário nº 603092,603093 e 603094, junto ao Banco BOCOM BBM, no valor de R\$666.

Em 05 de Novembro de 2024, a Companhia realizou o pagamento da 20º parcela da Cédula de Crédito Bancário nº 604.096, junto ao Banco BOCOM BBM, no valor de R\$833.

Entre o fechamento das demonstrações financeiras até 07 de novembro de 2024, a Companhia realizou amortizações de linha de capital de curto prazo no valor de R\$116.724 junto a instituição financeira Sifra Bank.

Abaixo apresentamos a movimentação da dívida, consolidando os eventos subsequentes mencionados acima.

	Saldo em 30/09/2024	Adições	Pagamentos	Saldo (após eventos subsequentes)
Empréstimos, financiamentos e debêntures – curto prazo	1.364.121	73.301	(1.133.045)	304.377
Empréstimos, financiamentos e debêntures – longo prazo	754.656	2.042.813	(134.419)	2.663.050
Total empréstimos, financiamentos e debêntures	2.118.777	2.116.114	(1.267.464)	2.967.427

Pareceres e Declarações/Declaração dos Diretores sobre o Relatório do Auditor Independente

Em cumprimento aos incisos V e VI do artigo 27, § 1º, da Resolução CVM nº 80/22, os abaixo assinados, Diretores da Oceânica Engenharia e Consultoria S.A., sociedade anônima com sede na Cidade do Rio de Janeiro, Estado do Rio de Janeiro, na Avenida das Américas, 3434 BL 01, 3º andar CEP: 22640-102, Barra da Tijuca, inscrita no CNPJ/ME sob o nº 29.980.141/0001-08, declaram que: reviram, discutiram e concordam com a conclusão no relatório dos auditores independentes sobre as informações contábeis intermediárias individuais e consolidadas da Companhia relativas ao período de nove meses findo em 30 de setembro de 2024.

Rio de Janeiro, 12 de novembro de 2024.

André Ponce de Leon Arruda

Diretor Presidente

James Thurston Lynch Junior

Diretor Financeiro e de Relações com
Investidores

Luis Paulo Assumpção

Diretor Comercial

Pareceres e Declarações/Declaração dos Diretores sobre as Informações Contábeis Intermediárias

Em cumprimento aos incisos V e VI do artigo 27, § 1º, da Resolução CVM nº 80/22, os abaixo assinados, Diretores da Oceânica Engenharia e Consultoria S.A., sociedade anônima com sede na Cidade do Rio de Janeiro, Estado do Rio de Janeiro, na Avenida das Américas, 3434 BL 01, 3º andar CEP: 22640-102, Barra da Tijuca, inscrita no CNPJ/ME sob o nº 29.980.141/0001-08, declaram que reviram, discutiram e concordam com as informações contábeis intermediárias individuais e consolidadas da Companhia, referentes ao período de nove meses findo em 30 de setembro de 2024.

Rio de Janeiro, 12 de novembro de 2024.

André Ponce de Leon Arruda
Diretor Presidente

James Thurston Lynch Junior
Diretor Financeiro e de Relações com
Investidores

Luis Paulo Assumpção
Diretor Comercial