

Informações Intermediárias - ITR

Oceânica Engenharia e Consultoria S.A.

31 de março de 2026
com Relatório do Auditor Independente sobre a Revisão das
Informações Trimestrais

Oceânica Engenharia e Consultoria S.A.

Informações Trimestrais

31 de março de 2026

Índice

Relatório sobre a revisão de informações trimestrais.....	1
Balancos patrimoniais.....	4
Demonstrações dos resultados.....	6
Demonstrações dos resultados abrangentes.....	7
Demonstrações das mutações do patrimônio líquido.....	8
Demonstrações dos fluxos de caixa.....	9
Demonstrações do valor adicionado.....	11
Notas explicativas às informações contábeis intermediárias.....	12

Anexos:

- Relatório da Administração
- Pareceres e Declarações/Declaração dos Diretores sobre o Relatório do Auditor Independente
- Pareceres e Declarações/Declaração dos Diretores sobre as Informações contábeis intermediárias



Shape the future
with confidence

Centro Empresarial PB 370
Praia de Botafogo, 370
8° ao 10° andar - Botafogo
22250-040 - Rio de Janeiro - RJ - Brasil
Tel: +55 21 3263-7000
ey.com.br

Relatório sobre a revisão de informações trimestrais

Aos Administradores e Acionistas da
Oceânica Engenharia e Consultoria S.A.
Rio de Janeiro - RJ

Introdução

Revisamos as informações financeiras intermediárias, individuais e consolidadas, da Oceânica Engenharia e Consultoria S.A. (“Companhia”), contidas no Formulário de Informações Trimestrais (ITR) referente ao trimestre findo em 31 de março de 2026, que compreendem o balanço patrimonial em 31 de março de 2026 e as respectivas demonstrações do resultado e do resultado abrangente e das mutações do patrimônio líquido e dos fluxos de caixa para o período de três meses findo naquela data, incluindo as notas explicativas.

A diretoria é responsável pela elaboração das informações financeiras intermediárias individuais e consolidadas de acordo com o Pronunciamento Técnico CPC 21 (R1) Demonstração Intermediária e com a norma internacional (IFRS Accounting Standards) IAS 34 *Interim Financial Reporting*, emitida pelo *International Accounting Standards Board* (IASB), assim como pela apresentação dessas informações de forma condizente com as normas expedidas pela Comissão de Valores Mobiliários, aplicáveis à elaboração das Informações Trimestrais (ITR). Nossa responsabilidade é a de expressar uma conclusão sobre essas informações financeiras intermediárias com base em nossa revisão.

Alcance da revisão

Conduzimos nossa revisão de acordo com as normas brasileiras e internacionais de revisão de informações intermediárias (NBC TR 2410 Revisão de Informações Intermediárias Executada pelo Auditor da Entidade e ISRE 2410 *Review of Interim Financial Information Performed by the Independent Auditor of the Entity*, respectivamente). Uma revisão de informações intermediárias consiste na realização de indagações, principalmente às pessoas responsáveis pelos assuntos financeiros e contábeis e na aplicação de procedimentos analíticos e de outros procedimentos de revisão. O alcance de uma revisão é significativamente menor do que o de uma auditoria conduzida de acordo com as normas de auditoria e, conseqüentemente, não nos permitiu obter segurança de que tomamos conhecimento de todos os assuntos significativos que poderiam ser identificados em uma auditoria. Portanto, não expressamos uma opinião de auditoria.

Conclusão sobre as informações intermediárias individuais e consolidadas

Com base em nossa revisão, não temos conhecimento de nenhum fato que nos leve a acreditar que as informações financeiras intermediárias, individuais e consolidadas incluídas nas informações trimestrais acima referidas não foram elaboradas, em todos os aspectos relevantes, de acordo com o Pronunciamento Técnico CPC 21 (R1) e a IAS 34 aplicáveis à elaboração de Informações Trimestrais (ITR), e apresentadas de forma condizente com as normas expedidas pela Comissão de Valores Mobiliários.



Shape the future
with confidence

Ênfase - Reapresentação dos valores correspondentes

Chamamos a atenção para a Nota Explicativa nº 2.e às informações financeiras intermediárias, individuais e consolidadas, que, em decorrência da correção de erros na apresentação de determinados saldos conforme Pronunciamento Técnico CPC 03 - Demonstração dos Fluxos de caixa, e correções na apresentação dos impactos de equivalência patrimonial nas demonstrações do valor adicionado para o período correspondente de três meses findo em 31 de março de 2025, conforme Pronunciamento Técnico CPC 09 (R1) - Demonstração do Valor Adicionado (DVA), estão sendo reapresentados conforme previsto no CPC 23 - Políticas Contábeis, Mudança de Estimativa e Retificação de Erro. Em 12 de maio de 2025 emitimos nosso relatório sobre a revisão de informações trimestrais sobre as informações financeiras intermediárias, individuais e consolidadas, relativas ao trimestre findo em 31 de março de 2025, sem modificação. Nossa conclusão não está modificada em relação a esse assunto.

Outros assuntos

Demonstrações do valor adicionado

As informações trimestrais acima referidas incluem as demonstrações do valor adicionado (DVA), individuais e consolidadas, referentes ao período de três meses findo em 31 de março de 2026, elaboradas sob a responsabilidade da diretoria da Companhia e apresentadas como informação suplementar para fins da IAS 34. Essas demonstrações foram submetidas a procedimentos de revisão executados em conjunto com a revisão das informações trimestrais, com o objetivo de concluir se elas estão conciliadas com as informações financeiras intermediárias e registros contábeis, conforme aplicável, e se sua forma e conteúdo estão de acordo com os critérios definidos no Pronunciamento Técnico CPC 09 Demonstração do Valor Adicionado. Com base em nossa revisão, não temos conhecimento de nenhum fato que nos leve a acreditar que essas demonstrações do valor adicionado não foram elaboradas, em todos os aspectos relevantes, segundo os critérios definidos nessa Norma e de forma consistente em relação às informações financeiras intermediárias individuais e consolidadas tomadas em conjunto.

Outras informações que acompanham as informações financeiras intermediárias individuais e consolidadas e o relatório do auditor

A diretoria da Companhia é responsável por essas outras informações que compreendem o Relatório da administração.

Nossa conclusão sobre as informações financeiras intermediárias individuais e consolidadas não abrange o Relatório da administração e não expressamos qualquer forma de conclusão de auditoria sobre esse relatório.



**Shape the future
with confidence**

Em conexão com a revisão das informações financeiras intermediárias individuais e consolidadas, nossa responsabilidade é a de ler o Relatório da administração e, ao fazê-lo, considerar se esse relatório está, de forma relevante, inconsistente com as informações financeiras intermediárias individuais e consolidadas ou com nosso conhecimento obtido na revisão ou, de outra forma, aparenta estar distorcido de forma relevante. Se, com base no trabalho realizado, concluirmos que há distorção relevante no Relatório da administração, somos requeridos a comunicar esse fato. Não temos nada a relatar a este respeito.

Rio de Janeiro, 13 de maio de 2026.

ERNST & YOUNG
Auditores Independentes S/S Ltda.
CRC SP-015199/F



Fernando Alberto S. Magalhães
Contador CRC SP-133169/O

Oceânica Engenharia e Consultoria S.A.

Balancos patrimoniais
31 de março de 2026
(Em milhares de reais)

	Nota	Controladora		Consolidado	
		31/03/2026	31/12/2025	31/03/2026	31/12/2025
Ativo					
Circulante					
Caixa e equivalentes de caixa	3	282.766	350.966	391.339	429.026
Aplicações financeiras, vinculadas	3	17.346	12.103	211.750	138.176
Contas a receber, líquido	4(a)	102.094	168.514	102.094	168.514
Estoques	5	37.310	38.508	37.310	38.508
Adiantamentos a fornecedores		23.412	16.171	26.227	17.481
Impostos a recuperar	6(a)	85.879	119.006	85.879	119.006
Retenção contratual	4(b)	12.574	11.570	12.574	11.570
Instrumentos financeiros derivativos	22(g)	122	322	122	322
Despesas antecipadas	7	162.233	153.772	162.233	153.772
Partes relacionadas		8.310	-	-	-
Outros ativos circulantes		8.526	7.061	8.670	7.062
Total do ativo circulante		740.572	877.993	1.038.198	1.083.437
Não circulante					
Aplicações financeiras, vinculadas	3	-	-	2.136.876	2.252.740
Despesas antecipadas	7	221.265	228.828	221.265	228.828
Depósitos judiciais		406	392	406	392
Tributos e contribuições sociais diferidos	6(c)	223.321	221.167	223.321	221.167
Retenção contratual	4(b)	51.213	44.929	51.213	44.929
Direito de uso	8	337.230	322.742	14.367	16.527
Investimentos	9	1.192.124	1.158.777	-	-
Imobilizado	10	845.859	783.638	2.045.212	1.955.231
Intangível		1.138	1.217	1.139	1.217
Total do ativo não circulante		2.872.556	2.761.690	4.693.799	4.721.031
Total do ativo		3.613.128	3.639.683	5.731.997	5.804.468

	Nota	Controladora		Consolidado	
		31/03/2026	31/12/2025	31/03/2026	31/12/2025
Passivo					
Circulante					
Fornecedores	11	61.978	65.861	89.425	114.677
Arrendamentos a pagar	8	158.484	144.108	9.166	9.693
Empréstimos e financiamentos	12	232.204	168.261	430.547	292.803
Salários e encargos sociais	13	95.296	79.864	95.350	79.919
Impostos e contribuições a recolher	6(b)	27.186	32.308	27.186	32.308
Multas contratuais	14	110.636	91.030	110.636	91.030
Parcelamento de impostos	6(d)	13.614	14.361	13.614	14.361
Partes relacionadas	23	593.438	667.518	-	-
Instrumentos financeiros derivativos	22(g)	2.917	8.011	2.917	8.011
Outras obrigações		2.710	511	2.710	510
Total do passivo circulante		1.298.463	1.271.833	781.551	643.312
Não circulante					
Fornecedores	11	1.498	2.059	1.498	2.059
Provisão para contingências	15	6.074	5.595	6.074	5.595
Arrendamentos a pagar	8	221.580	221.694	7.413	9.309
Empréstimos e financiamentos	12	2.110.646	2.209.363	4.960.594	5.215.054
Parcelamento de impostos	6(d)	37.375	39.958	37.375	39.958
Total do passivo não circulante		2.377.173	2.478.669	5.012.954	5.271.975
Patrimônio líquido (Passivo a descoberto)					
Capital social	16	57.671	57.671	57.671	57.671
Outros resultados abrangentes		182.512	99.726	182.512	99.726
Prejuízos acumulados		(268.216)	(268.216)	(268.216)	(268.216)
Resultado do período		(34.475)	-	(34.475)	-
Total do patrimônio líquido		(62.508)	(110.819)	(62.508)	(110.819)
Total do passivo e do patrimônio líquido		3.613.128	3.639.683	5.731.997	5.804.468

As notas explicativas são parte integrante das informações contábeis intermediárias.

Oceânica Engenharia e Consultoria S.A.

Demonstrações dos resultados

Períodos de três meses findos em 31 de março de 2026 e 2025

(Em milhares de reais, exceto prejuízo por ação, expresso em reais)

	Nota	Controladora		Consolidado	
		31/03/2026	31/03/2025	31/03/2026	31/03/2025
Receita líquida de vendas e serviços prestados	18	429.199	420.533	429.199	420.533
Custos das vendas e dos serviços prestados	19	(321.388)	(276.830)	(307.623)	(265.319)
Lucro bruto		107.811	143.703	121.576	155.214
(Despesas)/receitas operacionais					
Despesas administrativas	20	(41.527)	(27.283)	(42.500)	(28.131)
Outras receitas (despesas) operacionais	20	(26.362)	(13.038)	(26.364)	(13.037)
Resultado de equivalência patrimonial	9	33.347	37.949	-	-
Resultado antes do resultado financeiro e dos impostos		73.269	141.331	52.712	114.046
Resultado financeiro	21				
Receitas financeiras		106.507	77.744	378.627	217.248
Despesas financeiras		(249.144)	(183.067)	(500.707)	(295.286)
Resultado antes dos impostos		(69.368)	36.008	(69.368)	36.008
Tributos sobre o lucro					
Tributos e contribuições sociais corrente e diferido	6(e)	34.893	644	34.893	644
Lucro (prejuízo) líquido do período		(34.475)	36.652	(34.475)	36.652
Lucro (prejuízo) líquido básico e diluído por ação	17	(1,149)	1,222	(1,149)	1,222

As notas explicativas são parte integrante das informações contábeis intermediárias.

Oceânica Engenharia e Consultoria S.A.

Demonstrações dos resultados abrangentes
Período de três meses findo em 31 de março de 2026 e 2025
(Em milhares de reais)

	Controladora		Consolidado	
	31/03/2026	31/03/2025	31/03/2026	31/03/2025
Lucro (prejuízo) líquido do exercício	(34.475)	36.652	(34.475)	36.652
Ganho líquido em hedge de fluxo de caixa	225.161	151.089	225.161	151.089
Imposto de renda e contribuição social diferido	(42.648)	(51.370)	(42.648)	(51.370)
Total do resultado abrangente do período	148.038	136.371	148.038	136.371

As notas explicativas são parte integrante das informações contábeis intermediárias.

Oceânica Engenharia e Consultoria S.A.

Demonstrações das mutações do patrimônio líquido
Período de três meses findo em 31 de março de 2026 e 2025
(Em milhares de reais)

	Capital Social	Outros resultados abrangentes	Prejuízos acumulados	Total
Saldo em 31 de dezembro de 2024	57.671	-	(239.048)	(181.377)
Lucro no período	-	-	36.652	36.652
Ganho em hedge de fluxo de caixa, líquido dos tributos diferidos	-	99.719	-	99.719
Saldo em 31 de março de 2025	57.671	99.719	(202.396)	(45.006)
Saldo em 31 de dezembro de 2025	57.671	99.726	(268.216)	(110.819)
Prejuízo no período	-	-	(34.475)	(34.475)
Ganho em hedge de fluxo de caixa, líquido dos tributos diferidos	-	82.786	-	82.786
Saldo em 31 de março de 2026	57.671	182.512	(302.691)	(62.508)

As notas explicativas são parte integrante das informações contábeis intermediárias.

Oceânica Engenharia e Consultoria S.A.

Demonstrações dos fluxos de caixa

Períodos de três meses findos em 31 de março de 2026 e 2025

(Em milhares de reais)

	Controladora		Consolidado	
	31/03/2026	31/03/2025	31/03/2026	31/03/2025
	(reapresentado)		(reapresentado)	
Fluxo de caixa das atividades operacionais				
Lucro (prejuízo) antes do imposto de renda e da contribuição social	(69.368)	36.008	(69.368)	36.008
<i>Ajustes para reconciliar o prejuízo antes do imposto de renda e da contribuição social com o fluxo de caixa</i>				
Rendimento de aplicações financeiras vinculadas	(448)	-	(74.945)	(87.094)
Apropriação dos custos incorridos para cumprir contrato com cliente	44.801	27.913	44.801	27.913
Amortização do custo de transação	4.743	4.622	9.733	7.838
Depreciação e amortização	23.128	23.023	41.743	35.704
Depreciação de direito de uso	38.107	27.082	2.160	1.983
Baixa de valor residual do imobilizado	283	182	283	941
Juros sobre empréstimos, debêntures e financiamentos	92.514	110.987	187.327	181.744
Juros sobre arrendamentos	18.767	12.628	489	588
Juros sobre contrato de mútuo	16.903	-	-	-
Variações cambiais	4.621	(1.254)	1.111	(231)
Ganho / perda com operações de hedge e derivativos	1.449	(11.610)	1.449	(11.610)
Variação cambial sobre receitas de vendas designadas	(22.926)	(7.365)	(22.926)	(7.365)
Constituição de provisão para contingência	548	(40)	548	(40)
Resultado de equivalência patrimonial	(33.347)	(37.949)	-	-
	119.775	184.227	122.405	186.379
(Aumento) redução de ativos e aumento (redução) de passivos				
Contas a receber	66.420	(145.606)	66.245	(145.606)
Estoques	1.199	(3.669)	1.199	(3.669)
Adiantamento a fornecedores	(7.241)	2.635	(8.746)	2.635
Impostos a recuperar	33.335	(10.149)	33.335	(10.149)
Retenção contratual	(7.289)	2.166	(7.289)	2.166
Depósitos judiciais	(14)	(35)	(14)	(35)
Despesas antecipadas - Custos incorridos para cumprir contrato	(45.699)	(45.367)	(45.699)	(45.367)
Outros ativos circulantes	(1.465)	245	(1.609)	246
Partes relacionadas	(35.566)	(44.097)	-	-
Fornecedores	(3.896)	8.847	(25.026)	(4.244)
Salários e encargos sociais	15.432	34.674	15.431	34.675
Impostos e contribuições a recolher	(15.031)	19.910	(15.031)	19.910
Multas contratuais	19.607	5.681	19.607	5.681
Parcelamento de impostos	(3.329)	(516)	(3.329)	(516)
Pagamento de risco trabalhista	(69)	-	(69)	-
Pagamento de juros sobre empréstimos	(13.890)	(18.371)	(20.721)	(18.371)
Pagamento de juros sobre arrendamentos	(3.967)	(12.628)	(363)	(588)
Outras obrigações	2.200	-	2.201	-
Caixa líquido gerado pelas (aplicados nas) atividades operacionais	120.512	(22.053)	132.527	23.147
Fluxos de caixa das atividades de investimentos				
Aplicações financeiras, vinculada	(4.796)	-	(4.796)	-
Aumento de investimento	-	(19.481)	-	-
Aquisições de ativo imobilizado	(85.763)	(19.027)	(132.132)	(107.133)
Aquisições de ativo intangível	-	(22)	(1)	(22)
Caixa líquido aplicado nas atividades de investimentos	(90.559)	(38.530)	(136.929)	(107.155)

Oceânica Engenharia e Consultoria S.A.

Demonstrações dos fluxos de caixa--Continuação
 Períodos de três meses findos em 31 de março de 2026 e 2025
 (Em milhares de reais)

	Controladora		Consolidado	
	31/03/2026	31/03/2025	31/03/2026	31/03/2025
	(reapresentado)		(reapresentado)	
Fluxos de caixa das atividades de financiamentos				
Empréstimos, financiamentos e debêntures captadas	52.500	259.129	52.500	259.129
Adição de custos de captação	(2.264)	-	(9.263)	-
Arrendamentos pagos	(49.603)	(26.857)	(2.356)	(2.511)
Empréstimos pagos	(48.844)	(193.677)	(56.689)	(193.677)
Contrato de mútuo	(32.465)	-	-	-
Instrumento financeiro liquidado em caixa (non-deliverable forward)	(17.477)	87.712	(17.477)	87.712
Caixa líquido originado pelas atividades de financiamentos	(98.153)	126.307	(33.285)	150.653
Redução líquida do caixa e equivalentes de caixa	(68.200)	65.724	(37.687)	66.645
Caixa e equivalentes de caixa				
No início do exercício	350.966	201.211	429.026	203.778
No fim do exercício	282.766	266.935	391.339	270.423

As notas explicativas são parte integrante das informações contábeis intermediárias.

Oceânica Engenharia e Consultoria S.A.

Demonstrações do valor adicionado
Períodos findos em 31 de março de 2026 e 2025
(Em milhares de reais)

	Controladora		Consolidado	
	31/03/2026	31/03/2025	31/03/2026	31/03/2025
	(reapresentado)		(reapresentado)	
Receitas				
Receita bruta de vendas de serviços e outras	476.986	472.171	476.986	472.171
Outras receitas operacionais	13	(328)	13	(328)
Total de receitas	476.999	471.843	476.999	471.843
Insumos adquiridos de terceiros				
Custos dos produtos, das mercadorias e dos serviços vendidos	(77.527)	(52.042)	(77.750)	(52.680)
Materiais, energia, serviços de terceiros e outros	(66.738)	(50.447)	(67.344)	(50.915)
Total de insumos adquiridos de terceiros	(144.265)	(102.489)	(145.094)	(103.595)
Valor adicionado bruto	332.734	369.354	331.905	368.248
Depreciação e amortização	(61.235)	(50.105)	(43.902)	(37.687)
Valor adicionado líquido produzido pela Companhia	271.499	319.249	288.003	330.561
Valor adicionado recebido em transferência				
Resultado de equivalência patrimonial	33.349	37.949	-	-
Receitas financeiras	106.507	77.744	378.627	217.248
Total valor adicionado recebido em transferências	139.856	115.693	378.627	217.248
Valor adicionado total a distribuir	411.355	434.942	666.630	547.809
Distribuição do valor adicionado				
Pessoal				
Remuneração direta	110.229	93.549	110.521	93.845
Benefícios	29.097	28.928	29.125	28.955
FGTS	8.261	8.760	8.261	8.760
Total pessoal	147.587	131.237	147.907	131.560
Impostos, taxas e contribuições				
Federais	34.933	70.057	34.953	70.080
Estaduais	287	199	287	199
Municipais	7.943	8.852	7.943	8.852
Total impostos, taxas e contribuições	43.163	79.108	43.183	79.131
Remuneração de capitais de terceiros				
Juros	249.144	183.067	500.707	295.286
Aluguéis	5.936	4.878	9.308	5.180
Total remuneração de capitais de terceiros	255.080	187.945	510.015	300.466
Remuneração de capitais próprios				
Lucro (prejuízo) líquido do exercício	(34.475)	36.652	(34.475)	36.652
Total remuneração de capitais próprios	(34.475)	36.652	(34.475)	36.652
Total da distribuição do valor adicionado	411.355	434.942	666.630	547.809

As notas explicativas são parte integrante das informações contábeis intermediárias.

Oceânica Engenharia e Consultoria S.A.

Notas explicativas às informações contábeis intermediárias
Trimestre findo em 31 de março de 2026
(Em milhares de reais)

1. Informações sobre a Companhia

A Oceânica Engenharia e Consultoria S.A. (“Oceânica” ou “Companhia”) é uma sociedade anônima, com sua sede e foro na Av. das Américas 3.434, Bloco 1, 3º andar, Barra da Tijuca com filiais no Rio de Janeiro Capital, Rio das Ostras, Macaé e Niterói.

A Oceânica foi fundada em 1978 com objetivo de atuar na segurança operacional principalmente de ativos offshore buscando a prevenção de incidentes e acidentes que normalmente decorrem de manutenção preventiva inadequada. Nesse sentido, a Companhia atua fortemente no mercado de inspeções, manutenções, reparo, contingenciamento e obras subaquáticas em apoio a grandes obras e projetos nos setores elétrico, óleo e gás, mineração e portuário. As principais áreas de atuação da Companhia são: prevenção, através de inspeção, manutenção e reparo em águas rasas utilizando mergulhadores e ROVs (“*Remotely Operated Vehicle*”) e em águas profundas utilizando ROVs; contingenciamento, utilizando mergulhadores e ROVs em águas rasas e profundas e engenharia offshore.

A partir de 1987, a Companhia passou a concentrar suas atividades junto à indústria de óleo e gás, em que é uma das principais provedoras de serviços de IMR (“*Inspection, Maintenance and Repair*”) e Contingenciamento, prestando serviço em lâminas d’água que vão de 0 a 3.000 metros de profundidade.

Em 2000, a Oceânica iniciou uma nova linha de negócios relacionada com a prestação de serviços de engenharia submarina. Desde então, a Companhia vem realizando diversos tipos de atividades como correção de vãos livres, comissionamento, descomissionamento, lançamento de cabos, entre outras.

Em 21 de setembro de 2022, através do Ofício da Comissão de Valores Mobiliários, a Companhia obteve o deferimento do registro de emissor do que trata a resolução CVM 80/22, na categoria “A”.

Durante esses mais de 45 anos de serviços ininterruptos, a Oceânica conquistou sólido relacionamento comercial e reputação junto aos seus clientes, em especial, a Petróleo Brasileiro S.A. (“Petrobras”), que é a maior produtora de óleo e gás offshore do Brasil que representa 98% da receita total do período de três meses findo em 31 de março de 2026 (95% do total do exercício findo em 31 de dezembro de 2025).

Oceânica Engenharia e Consultoria S.A.

Notas explicativas às informações contábeis intermediárias--Continuação
Trimestre findo em 31 de março de 2026
(Em milhares de reais)

2. Políticas contábeis materiais

2.1. Elaboração e apresentação das informações contábeis intermediárias

a) Declaração de conformidade

As informações contábeis intermediárias foram elaboradas e estão sendo apresentadas de acordo com a NBC TG 21 Demonstração Intermediária e com a norma Internacional IAS 34 *Interim Financial Reporting*, emitida pelo *International Accounting Standards Board* (IASB), assim como a apresentação dessas informações está de forma condizente com as normas expedidas pela Comissão de Valores Mobiliários, aplicáveis à elaboração das informações contábeis intermediárias.

Todas as informações relevantes próprias destas informações contábeis intermediárias, e somente elas, estão sendo evidenciadas e correspondem às utilizadas pela Administração na sua gestão.

Adicionalmente, a Companhia considerou as orientações emanadas da Orientação Técnica OCPC 07, emitida pelo CPC em novembro de 2014, na preparação das suas informações contábeis intermediárias. Dessa forma, as informações relevantes próprias das informações contábeis intermediárias estão sendo evidenciadas e correspondem às utilizadas pela Administração na sua gestão.

A emissão destas informações contábeis intermediárias foi autorizada pelo Conselho de Administração da Companhia em 13 de maio de 2026.

As práticas contábeis e os métodos de cálculo utilizados na preparação destas informações contábeis intermediárias da Companhia estão consistentes com aquelas adotadas na preparação das demonstrações financeiras referentes ao exercício findo em 31 de dezembro de 2025.

b) Declaração de continuidade

A Administração avaliou a capacidade da Companhia em continuar operando normalmente e está convencida de que possui recursos para dar continuidade aos seus negócios no futuro. Adicionalmente, a Administração não tem conhecimento de nenhuma incerteza material que possa gerar dúvidas significativas sobre a sua capacidade de continuar operando. Assim, estas informações contábeis intermediárias foram preparadas com base no pressuposto de continuidade.

Oceânica Engenharia e Consultoria S.A.

Notas explicativas às informações contábeis intermediárias--Continuação
Trimestre findo em 31 de março de 2026
(Em milhares de reais)

2. Políticas contábeis materiais--Continuação

2.1. Elaboração e apresentação das informações contábeis intermediárias--Continuação

b) Declaração de continuidade--Continuação

Em 31 de março de 2025, a Companhia apresentava capital circulante líquido negativo de R\$557.891 na controladora (R\$393.840 em 31 de dezembro de 2025), principalmente em função de captações de recursos de curto prazo com a sua subsidiária Oceanica Lux, localizada em Luxemburgo. As captações representam uma forma temporária de internalização de recursos captados no exterior que serão repagados à subsidiária no prazo de 1 ano de sua captação.

c) Moeda funcional, moeda de apresentação e transações em moeda estrangeira

A moeda funcional da Companhia é o Real, mesma moeda de apresentação das informações contábeis intermediárias. As transações em moeda estrangeira são convertidas para a moeda funcional da Companhia utilizando a taxa de câmbio nas datas de cada transação. Os saldos das transações patrimoniais são convertidos nas datas de fechamento dos balanços. Os ganhos e perdas de variação cambial resultantes da liquidação de ativos ou passivos contratados em moeda estrangeira são reconhecidos na demonstração do resultado do período conforme o regime de competência.

d) Julgamentos, estimativas e premissas contábeis significativas

As estimativas e julgamentos contábeis críticos adotados pela Companhia nessas informações contábeis intermediárias estão consistentes com aquelas adotadas nas demonstrações financeiras referentes ao exercício findo em 31 de dezembro de 2025. Portanto, as informações financeiras intermediárias devem ser lidas em conjunto com as demonstrações financeiras anuais da Companhia em 31 de dezembro de 2025.

e) Reapresentação para a correção de erros

A Companhia como parte do seu processo de melhoria contínua das práticas contábeis, realizou uma revisão e modificação da apresentação nas demonstrações dos fluxos de caixa no período de três meses findo em 31 de março de 2025 para melhor refletir as variações relacionadas aos impactos das aplicações financeiras vinculadas. Bem como, a Administração realizou, nas demonstrações de fluxo de caixa, a reclassificação dos pagamentos de instrumentos financeiros das atividades operacionais para as atividades de financiamento com impacto no período de três meses findo em 31 de março de 2025, e outras aberturas nas demonstrações dos fluxos de caixa em mesmo período para melhor refletir as naturezas de variação cambial que não possuem efeito caixa.

Oceânica Engenharia e Consultoria S.A.

Notas explicativas às informações contábeis intermediárias--Continuação
Trimestre findo em 31 de março de 2026
(Em milhares de reais)

2. Políticas contábeis materiais--Continuação

2.1. Elaboração e apresentação das informações contábeis intermediárias--Continuação

e) Reapresentação para a correção de erros--Continuação

Adicionalmente, na demonstração de valor adicionado, para melhor apresentação dos valores recebidos por transferência, a Companhia realizou na demonstração a abertura dos valores recebidos advindos de resultados de equivalência patrimonial com impacto no período de três meses findos em 31 de março de 2025. Conseqüentemente, a Companhia está reapresentando as demonstrações financeiras individuais e consolidadas em 31 de março de 2025 e de valores correspondentes de acordo com o previsto no Pronunciamento Técnico CPC 23 - Políticas Contábeis, Mudanças de Estimativa e Retificação de Erro (IAS 8).

Os seguintes ajustes foram efetuados:

- (i) Reversão de R\$174.688 na demonstração do fluxo de caixa em 31 de março de 2025, referente a variação cambial de aplicação financeira vinculada anteriormente destacado como parte do saldo de caixa e equivalente de caixa, contra atividades de investimento;
- (ii) Reclassificação na demonstração do fluxo de caixa de R\$87.094 em três meses findos em 31 de março de 2025 para melhor apresentação dos impactos da aplicação financeira vinculada;
- (iii) Reclassificação na demonstração do fluxo de caixa de R\$195 em 31 de março de 2025 referente a mudança de classificação dos instrumentos financeiros liquidados em caixa de atividades operacionais para atividades de financiamento;
- (iv) Apresentação dos efeitos de variação cambial sobre receita de vendas designadas na demonstração do fluxo de caixa da Controladora e Consolidado no total de R\$7.365 anteriormente aglutinada em única linha de variação cambial.
- (v) Reclassificação na demonstração de valor adicionado da Controladora de R\$37.949 em três meses findos em 31 de março de 2025, na linha de materiais, energia, serviços de terceiros e outros para resultado de equivalência patrimonial, para melhor apresentação dos valores recebidos por transferência.

O erro foi corrigido com a reapresentação de cada uma das linhas afetadas na demonstração financeira dos períodos anteriores, da seguinte forma:

Oceânica Engenharia e Consultoria S.A.

Notas explicativas às informações contábeis intermediárias--Continuação
Trimestre findo em 31 de março de 2026
(Em milhares de reais)

2. Políticas contábeis materiais--Continuação

2.1. Elaboração e apresentação das informações contábeis intermediárias--Continuação

e) Reapresentação para a correção de erros--Continuação

Demonstração do fluxo de caixa	Controladora			Consolidado		
	31/03/2025	Ajuste	31/03/2025	31/03/2025	Ajuste	31/03/2025
Atividades operacionais						
Lucro antes do imposto de renda e da contribuição social	36.008	-	36.008	36.008	-	36.008
Rendimento de aplicação financeira vinculada	-	-	-	-	(87.094)	(87.094)
Variações cambiais	(8.619)	7.365	(1.254)	(7.596)	7.365	(231)
Variação cambial sobre receitas de vendas designadas	-	(7.365)	(7.365)	-	(7.365)	(7.365)
Pagamento de operações de hedge e derivativos	195	(195)	-	195	(195)	-
Caixa líquido gerado pelas atividades	(21.858)	(195)	(22.053)	110.436	(87.289)	23.147
Atividades de investimento						
Aplicação financeira restrita	-	-	-	87.594	(87.594)	-
Caixa líquido aplicado nas atividades de investimento	(38.530)	-	(38.530)	(19.561)	(87.594)	(107.155)
Atividades de financiamentos						
Instrumento financeiro liquidado em caixa (non-deliverable forward)	87.517	195	87.712	87.517	195	87.712
Caixa líquido originado nas atividades de financiamento	126.112	195	126.307	150.458	195	150.653
Aumento (Redução) líquida do caixa e equivalentes de caixa	65.724	-	65.724	241.333	(174.688)	66.645
Caixa e equivalentes de caixa no início do exercício	201.211	-	201.211	203.778	-	203.778
Efeito das mudanças de câmbio sobre o saldo de caixa e equivalente de caixa	-	-	-	(174.688)	174.688	-
Caixa e equivalentes de caixa no final do exercício	266.935	-	266.935	270.423	-	270.423

Oceânica Engenharia e Consultoria S.A.

Notas explicativas às informações contábeis intermediárias--Continuação
Trimestre findo em 31 de março de 2026
(Em milhares de reais)

2. Políticas contábeis materiais--Continuação

2.1. Elaboração e apresentação das informações contábeis intermediárias--Continuação

e) Reapresentação para a correção de erros--Continuação

Demonstração do valor adicionado	Controladora		
	31/03/2025	Ajuste	31/03/2025 (reapresentado)
Total de receitas	471.843	-	471.843
Material, serviços de terceiros e outros	(12.498)	(37.949)	(50.447)
Total de insumos adquiridos de terceiros	(64.540)	(37.949)	(102.489)
Valor adicionado líquido	407.303	(37.949)	369.354
Depreciação e amortização	(50.105)	-	(50.105)
Valor adicionado líquido produzido pela Companhia	357.198	-	319.249
Resultado de equivalência patrimonial	-	37.949	37.949
Total do valor adicionado recebido em transferências	77.744	37.949	115.693
Valor adicionado total a distribuir	434.942	-	434.942
Distribuição do valor adicionado			
Total pessoal	131.237	-	131.237
Total impostos, taxas e contribuições	79.108	-	79.108
Remuneração de capital de terceiros	187.945	-	187.945
Total da remuneração de capital de terceiros	187.945	-	187.945
Total da remuneração de capital próprio	36.652	-	36.652
Total de distribuição do valor adicionado	434.942	-	434.942

Oceânica Engenharia e Consultoria S.A.

Notas explicativas às informações contábeis intermediárias--Continuação
Trimestre findo em 31 de março de 2026
(Em milhares de reais)

3. Caixa e equivalentes de caixa e aplicações financeiras vinculadas

	Controladora		Consolidado	
	31/03/2026	31/12/2025	31/03/2026	31/12/2025
Caixas e bancos	236.065	53.805	344.638	131.865
Equivalentes de caixa	46.701	297.161	46.701	297.161
Total caixa e equivalentes de caixa	282.766	350.966	391.339	429.026
Aplicações financeiras vinculadas de curto prazo	17.346	12.103	211.750	138.176
Aplicações financeiras vinculadas de longo prazo	-	-	2.136.876	2.252.740
Total aplicação financeira vinculada	17.346	12.103	2.348.626	2.390.916
Total	300.112	363.069	2.739.965	2.819.942

O saldo de caixa e equivalentes de caixa refere-se a aplicações financeiras mantidas em instituições financeiras de primeira linha, com liquidez imediata, podendo ser resgatadas a qualquer tempo, com habilidade de pronta conversão em um valor conhecido de caixa e com risco insignificante de mudança de valor, e compreendem, principalmente, aplicações em Certificados de Depósitos Bancários (CDBs). Em 31 de março de 2026, a remuneração média dos equivalentes de caixa é de 102% da taxa média do CDI (96% em 31 de dezembro de 2025).

As aplicações financeiras vinculadas foram firmadas como instrumento de proteção da oferta e retap de oferta realizada pela Oceanica Lux dadas em garantia a presente dívida e aplicadas em total return swap (TRS) e debt service reserve account (DSRA) nos montantes de R\$2.278.737 e R\$52.542 em 31 de março de 2026 (R\$2.323.842 e R\$54.970 em 31 de dezembro de 2025), respectivamente, remunerados em aproximadamente 13% ao ano. Os resgates poderão ser realizados mediante a programação de liquidação da dívida. A segregação entre curto e longo prazo se deu através da avaliação do direito incondicional de resgatar os valores aplicados (vide nota 12).

4. Contas a receber, líquido

a) Contas a receber

	Controladora e Consolidado	
	31/03/2026	31/12/2025
Contas a receber - Petrobrás	81.906	140.862
Contas a receber - Clientes diversos	23.120	27.652
Provisão para perdas de crédito esperadas para contas a receber	(2.932)	-
Total contas a receber, líquido	102.094	168.514

Oceânica Engenharia e Consultoria S.A.

Notas explicativas às informações contábeis intermediárias--Continuação
Trimestre findo em 31 de março de 2026
(Em milhares de reais)

4. Contas a receber, líquido--Continuação

a) Contas a receber--Continuação

Os saldos de contas a receber possuem a seguinte composição:

	Controladora e Consolidado	
	31/03/2026	31/12/2025
Valores faturados	9.078	7.257
Valores a faturar (ii)	74.852	136.323
Valores de provisão por estimativa pro rata (i)	21.096	24.934
Total composição do contas a receber, líquido	105.026	168.514

- (i) O valor da provisão por estimativa pro rata refere-se ao cliente Petrobras e corresponde a serviços efetuados relativos ao processo de medição que compreende os períodos de 26 a 31 de março de 2026 e 26 a 31 de dezembro de 2025, bem como a serviços prestados cujas obrigações de performance foram satisfeitas ao longo do tempo, reconhecidas com base nos custos incorridos. A Companhia entende que o indicador de performance para o reconhecimento da receita de serviço prestado e seu respectivo contas a receber se deve, substancialmente, com base no relatório de medição fornecido pelo próprio cliente indicando e formalizando sua devida liberação/aprovação.
- (ii) Em 31 de março de 2026, os valores a faturar correspondem ao somatório de recebíveis dos clientes Petrobrás e empresas do setor de Óleo e Gás e Engenharia referentes a serviços prestados cujos indicadores de performance para reconhecimento da receita foram atendidos no período de três meses findo em 31 de março de 2026 e no exercício social findo em 31 de dezembro de 2025 nos montantes de R\$62.913 e R\$11.939, respectivamente (R\$117.508 e R\$18.815 em 31 de dezembro de 2025). Os valores não faturados tiveram suas faturas emitidas em período subsequente pelos mesmos montantes registrados em 31 de março de 2026 e 31 de dezembro de 2025, sem qualquer diferença que pudesse indicar perdas significativas para a Companhia.

Os saldos dos valores a receber em 31 de março de 2026 e 31 de dezembro de 2025, estão segregados de acordo com as seguintes faixas de vencimento:

	Controladora e Consolidado	
	31/03/2026	31/12/2025
A vencer - valores a faturar	95.948	161.257
Vencidos até 30 dias	6.016	4.238
Vencidos de 31 a 90 dias	114	88
Vencidos de 91 a 180 dias	16	-
Vencidos há mais de 180 dias	2.932	2.931
Total contas a receber	105.026	168.514

Em 31 de março de 2026, a Companhia reconheceu uma provisão para crédito de liquidação duvidosa no montante de R\$2.932 referente a um cliente que se encontra em fase de pedido de recuperação judicial.

Oceânica Engenharia e Consultoria S.A.

Notas explicativas às informações contábeis intermediárias--Continuação
Trimestre findo em 31 de março de 2026
(Em milhares de reais)

4. Contas a receber, líquido--Continuação

b) Retenção contratual

A Companhia detém recebíveis retidos contratualmente na prestação de serviços, principalmente com o cliente Petrobras. O recurso é retido no pagamento pelo cliente em certos contratos com o objetivo de garantir riscos de eventual desembolso futuro oriundos da prestação do serviço, sendo disponibilizado após a finalização do contrato. A Companhia realiza a segregação entre o ativo circulante e não circulante dos valores retidos.

	Controladora e Consolidado	
	31/03/2026	31/12/2025
Saldo no início do exercício	56.499	40.146
Retenção/atualização	7.789	35.268
Disponibilização do recurso	(501)	(18.915)
Saldo no final do exercício	63.787	56.499
Total do circulante	12.574	11.570
Total do não circulante	51.213	44.929

5. Estoques

	Controladora e Consolidado	
	31/03/2026	31/12/2025
Estoque de manutenção e consumo	27.876	29.088
Adiantamento para aquisição de insumos para operação	1.444	1.669
Material para revenda	1.847	1.359
Estoque de combustível marítimo	6.143	6.392
Total estoques	37.310	38.508

6. Tributos

a) Impostos a recuperar

	Controladora e Consolidado	
	31/03/2026	31/12/2025
Imposto de renda e contribuição social retidos na fonte (i)	37.487	42.079
PIS e Cofins a compensar (ii)	41.792	66.352
INSS a compensar (iii)	6.369	10.570
Outros impostos a recuperar	231	5
Total impostos a recuperar	85.879	119.006

Oceânica Engenharia e Consultoria S.A.

Notas explicativas às informações contábeis intermediárias--Continuação
Trimestre findo em 31 de março de 2026
(Em milhares de reais)

6. Tributos--Continuação

a) Impostos a recuperar--Continuação

- (i) Refere-se às retenções na fonte de tributos no recebimento de serviços prestados e de retenção sobre o rendimento de aplicações financeiras, que serão compensados com débitos fiscais de mesma natureza ou competência.
- (ii) O saldo de PIS e COFINS está sendo apresentado líquido dos valores a recolher. A Companhia realizou um levantamento de créditos extemporâneos durante o exercício social findo em 31 de dezembro de 2024 no montante de R\$60.472. Os valores foram reconhecidos no resultado do exercício nas rubricas de receitas de serviços e custos com prestadores de serviços, transportes, logísticas e insumos. Em 31 de março de 2026, a Companhia, com o apoio de uma empresa especializada, está trabalhando na retificação das obrigações acessórias exigidas neste processo para realizar a compensação dos créditos. A Companhia espera consumir os créditos durante o exercício de 2026.
- (iii) Refere-se às retenções na fonte de contribuição previdenciária no recebimento de serviços prestados que serão compensados com débito de mesma natureza.

b) Impostos a recolher

	Controladora e Consolidado	
	31/03/2026	31/12/2025
IRRF a recolher	4.761	14.890
Imposto de renda e contribuição social a recolher	9.909	-
PIS e Cofins diferido (i)	4.746	8.444
ISS a recolher	5.874	5.162
ISS diferido (i)	797	1.866
Outros impostos e contribuições a recolher	1.099	1.946
Total impostos e contribuições a recolher	27.186	32.308

- (i) Refere-se aos efeitos dos impostos sobre os valores faturados em período subsequente, cujos serviços já haviam sido prestados e a receita reconhecida no período de três meses findo em 31 de março de 2026 e no exercício social findo em 31 de dezembro de 2025.

c) Impostos diferidos

O imposto de renda e a contribuição social diferidos possuem a seguinte origem:

	Controladora e Consolidado	
	31/03/2026	31/12/2025
Ativo		
Prejuízo fiscal e base negativa de contribuição social	386.217	390.467
Provisão para contingências	2.065	1.902
Provisão para perdas de crédito esperadas para contas a receber	997	-
Arrendamentos	12.545	10.123
Provisão para dissídios	1.346	1.126
Total ativo	403.170	403.618
Passivo		
Diferença temporária de recebíveis a faturar (i)	30.354	74.512
Diferença temporária de depreciação acelerada (ii)	53.662	50.475
Instrumentos financeiros derivativos	1.811	6.090
Diferença temporária de Hedge Accounting (iii)	94.022	51.374
Total passivo	179.849	182.451
Imposto de renda e contribuição social líquidos	223.321	221.167

Oceânica Engenharia e Consultoria S.A.

Notas explicativas às informações contábeis intermediárias--Continuação
Trimestre findo em 31 de março de 2026
(Em milhares de reais)

6. Tributos--Continuação

c) Impostos diferidos--Continuação

- (i) Refere-se ao efeito dos valores faturados em exercício subsequente, cujos serviços já foram prestados e a receita reconhecida no período de três meses findo em 31 de março de 2026 e no exercício social findo em 31 de dezembro de 2025.
- (ii) Refere-se ao efeito da depreciação acelerada refletindo a expectativa de vida útil das embarcações e veículos submarinos em função de operarem em três turnos.
- (iii) Refere-se aos tributos diferidos sobre operação de hedge de fluxo de caixa, seu impacto é refletido em outros resultados abrangentes.

A administração da Companhia estima, com base em suas projeções de crescimento, suportadas de forma substancial por contratos já celebrados, que o ativo fiscal diferido oriundo dos saldos de prejuízo fiscal e base negativa de contribuição social, no montante de R\$386.217 na posição de 31 de março de 2026 (R\$390.467 em 31 de dezembro de 2025) seja integralmente compensado em até nove anos, conforme demonstrado a seguir:

Ano	Controladora e Consolidado
2026	3.800
2027	19.025
2028	34.020
2029	49.182
2030	63.290
2031	64.666
2032	64.642
2033	62.202
2034	25.390
Total	<u><u>386.217</u></u>

d) Parcelamento de impostos

Em 4 de novembro de 2022, a Companhia aderiu ao processo de parcelamento de tributos federais de forma voluntária e teve como foco a Contribuição Previdenciária, Imposto de Renda da Pessoa Jurídica e Contribuição Social sobre o Lucro Líquido.

Em 20 de setembro de 2024, a Companhia aderiu a um novo processo de parcelamento de tributos federais retidos na fonte de forma voluntária. Adicionalmente, em 14 de abril de 2025, a Companhia aderiu a um novo processo de parcelamento de tributos federais de forma voluntária.

Em 31 de março de 2026, a Companhia apresentava o saldo de R\$37.375 (R\$39.695 em 31 de dezembro de 2025) decorrente de seus parcelamentos. Demonstramos abaixo a composição dos impostos parcelados e respectivos saldos em aberto, na posição do período de três meses findo em 31 de março de 2026 e no exercício social findo em 31 de dezembro de 2025.

Oceânica Engenharia e Consultoria S.A.

Notas explicativas às informações contábeis intermediárias--Continuação
Trimestre findo em 31 de março de 2026
(Em milhares de reais)

6. Tributos--Continuação

d) Parcelamento de impostos--Continuação

	Controladora e Consolidado	
	31/03/2026	31/12/2025
INSS	5.344	5.724
Parcelamento de IR/CSLL	17.775	19.431
PIS/COFINS	27.226	28.489
CSRF	644	675
Saldo total em aberto	50.989	54.319
INSS	1.873	1.908
IR/CSLL	4.879	5.590
PIS/COFINS	6.703	6.703
CSRF	159	160
Total do passivo circulante	13.614	14.361
INSS	3.471	3.816
IR/CSLL	12.896	13.840
PIS/COFINS	20.523	21.785
CSRF	485	517
Total do passivo não circulante	37.375	39.958

Em 31 de março de 2026, a liquidação dos valores apresentados no passivo não circulante, até o encerramento dos parcelamentos, estão como segue:

Ano	Controladora e Consolidado
2027	10.815
2028	12.131
2029	11.709
2030	2.720
Total	37.375

e) Conciliação das alíquotas oficiais

No período de três meses findo em 31 de março de 2026 e 2025, a conciliação da despesa calculada pela aplicação das alíquotas fiscais combinadas e da despesa de imposto de renda e contribuição social debitadas em resultado é demonstrada como segue:

Oceânica Engenharia e Consultoria S.A.

Notas explicativas às informações contábeis intermediárias--Continuação
Trimestre findo em 31 de março de 2026
(Em milhares de reais)

6. Tributos--Continuação

e) Conciliação das alíquotas oficiais--Continuação

	Controladora	
	31/03/2026	31/03/2025
Lucro (prejuízo) antes da apuração do imposto de renda e da contribuição social	(69.368)	36.008
Alíquota fiscal combinada	34%	34%
Imposto de renda e contribuição social pela alíquota combinada	23.585	(12.243)
Despesas indedutíveis	(31)	(16)
Exclusão da equivalência patrimonial	11.339	12.903
Imposto de renda e contribuição social pela alíquota efetiva	34.893	644
Corrente	(9.909)	-
Diferido	44.802	644
Imposto de renda e contribuição social apresentados no resultado do período	34.893	644
Alíquota efetiva	-50,30%	1,8%

7. Despesas antecipadas

	Controladora e Consolidado	
	31/03/2026	31/12/2025
Prêmios de seguros	5.569	8.217
Custos incorridos para cumprir contrato com o cliente (7.a)	377.929	374.383
Total despesas antecipadas	383.498	382.600
Total do circulante	162.233	153.772
Total do não circulante	221.265	228.828

Custos incorridos para cumprir contrato com cliente

Em 31 de março de 2026 e 31 de dezembro de 2025, a Companhia possui custos incrementais incorridos para cumprir contrato com cliente. Tais gastos são incorridos após o ganho do processo licitatório e foram incorridos para colocar as embarcações em local adequado e condições para operar de forma a cumprir as obrigações contratuais com os clientes, esses custos são considerados na formação do preço apresentado no processo de licitação com o cliente. Caso a Companhia não tivesse obtido êxito nestas licitações, esses custos não teriam sido incorridos. Dessa forma, a administração procedeu com o reconhecimento destes custos conforme orientação do CPC 47 - Receita de Contrato com Cliente e do IFRS 15 *Revenue From Contracts with Customers*.

Oceânica Engenharia e Consultoria S.A.

Notas explicativas às informações contábeis intermediárias--Continuação
Trimestre findo em 31 de março de 2026
(Em milhares de reais)

7. Despesas antecipadas--Continuação

Custos incorridos para cumprir contrato com cliente--Continuação

Abaixo demonstramos a composição dos gastos:

	Controladora e Consolidado	
	31/03/2026	31/12/2025
Salários e encargos	138.272	135.625
Material de consumo e manutenção	129.635	126.612
Prestadores de serviços	85.834	86.728
Locação temporária de equipamentos	10.347	11.244
Outros	13.841	14.174
Total despesas antecipadas	377.929	374.383

A Companhia vem apropriando ao resultado os custos registrados linearmente ao longo da vida do contrato com o cliente, tendo como fato gerador o início da operação.

Em 31 de março de 2026 e 31 de dezembro de 2025, apresentamos abaixo a movimentação da despesa antecipada:

	Controladora e Consolidado	
	31/03/2026	31/12/2025
Saldo no início do período/exercício	382.600	359.433
Adições da despesa antecipada	45.699	179.290
Apropriação ao resultado	(44.801)	(156.123)
Saldo no final do período/exercício	383.498	382.600

Em 31 de março de 2026, a apropriação dos valores de despesas antecipadas apresentados no ativo não circulante, até o encerramento dos contratos, estão como segue:

Ano	Controladora e Consolidado
2027	108.652
2028	69.717
2029	36.544
2030	6.352
Total	221.265

Oceânica Engenharia e Consultoria S.A.

Notas explicativas às informações contábeis intermediárias--Continuação
Trimestre findo em 31 de março de 2026
(Em milhares de reais)

8. Direito de uso e arrendamentos a pagar

Ativo de direito de uso	Controladora				Total
	Imóveis	Veículos submarinos	Embarcações de terceiros	Embarcações de partes relacionadas	
Saldos em 31 de dezembro de 2025	11.389	-	64.595	246.758	322.742
Adições	-	-	-	52.595	52.595
Depreciação	(973)	-	(5.645)	(31.489)	(38.107)
Saldos em 31 de março de 2026	10.416	-	58.950	267.864	337.230
Saldos em 31 de março de 2026					
Direito de Uso	21.481	-	84.183	509.358	615.022
Depreciação acumulada	(11.065)	-	(25.233)	(241.494)	(277.792)
Direito de uso total	10.416	-	58.950	267.864	337.230
Arrendamentos a pagar					
Saldos em 31 de dezembro de 2025	12.032	-	77.578	276.192	365.802
Adições	-	-	-	52.595	52.595
Pagamentos de principal	(946)	-	(5.241)	(43.416)	(49.603)
Pagamentos de juros	(193)	-	(3.774)	-	(3.967)
Juros incorridos	245	-	3.849	14.673	18.767
Variação cambial	-	-	(3.530)	-	(3.530)
Saldos em 31 de março de 2026	11.138	-	68.882	300.044	380.064
Total circulante	3.725	-	21.642	133.117	158.484
Total não circulante	7.413	-	47.240	166.927	221.580

Oceânica Engenharia e Consultoria S.A.

Notas explicativas às informações contábeis intermediárias--Continuação
Trimestre findo em 31 de março de 2026
(Em milhares de reais)

8. Direito de uso e arrendamentos a pagar--Continuação

Ativo de direito de uso	Consolidado				Total
	Imóveis	Veículos submarinos	Embarcações de terceiros	Embarcações de partes relacionadas	
Saldos em 31 de dezembro de 2025	11.389	-	5.138	-	16.527
Depreciação	(973)	-	(1.187)	-	(2.160)
Saldos em 31 de março de 2026	10.416	-	3.951	-	14.367
Saldos em 31 de março de 2026					
Direito de Uso	21.481	-	15.806	-	37.287
Depreciação acumulada	(11.065)	-	(11.855)	-	(22.920)
Direito de uso total	10.416	-	3.951	-	14.367
Arrendamentos a pagar					
Saldos em 31 de dezembro de 2025	12.032	-	6.970	-	19.002
Pagamentos de principal	(946)	-	(1.410)	-	(2.356)
Pagamentos de juros	(193)	-	(170)	-	(363)
Juros incorridos	245	-	244	-	489
Variação cambial	-	-	(193)	-	(193)
Saldos em 31 de março de 2026	11.138	-	5.441	-	16.579
Total circulante	3.725	-	5.441	-	9.166
Total não circulante	7.413	-	-	-	7.413

Oceânica Engenharia e Consultoria S.A.

Notas explicativas às informações contábeis intermediárias--Continuação
Trimestre findo em 31 de março de 2026
(Em milhares de reais)

8. Direito de uso e arrendamentos a pagar--Continuação

Ativo de direito de uso	Controladora				Total
	Imóveis	Veículos submarinos	Embarcações de terceiros	Embarcações de partes relacionadas	
Saldos em 31 de dezembro de 2024	7.669	-	9.728	193.340	210.737
Adições	-	-	-	179.712	179.712
Depreciação	(768)	-	(1.214)	(25.100)	(27.082)
Saldos em 31 de março de 2025	6.901	-	8.514	347.952	363.367
Saldos em 31 de março de 2025					
Direito de Uso	14.461	-	15.807	470.769	501.037
Depreciação acumulada	(7.560)	-	(7.293)	(122.817)	(137.670)
Direito de uso total	6.901	-	8.514	347.952	363.367
Arrendamentos a pagar					
Saldos em 31 de dezembro de 2024	7.875	-	14.352	206.302	228.529
Adições	-	-	-	179.712	179.712
Pagamentos de principal	(566)	-	(1.946)	(26.164)	(28.676)
Pagamentos de juros	(149)	-	(439)	(10.223)	(10.811)
Juros incorridos	149	-	439	12.040	12.628
Variação cambial	-	-	(890)	3.942	3.052
Saldos em 31 de março de 2025	7.309	-	11.516	365.609	384.434
Total circulante	2.242	-	6.606	108.653	117.501
Total não circulante	5.067	-	4.910	256.956	266.933

Oceânica Engenharia e Consultoria S.A.

Notas explicativas às informações contábeis intermediárias--Continuação
Trimestre findo em 31 de março de 2026
(Em milhares de reais)

8. Direito de uso e arrendamentos a pagar--Continuação

Ativo de direito de uso	Consolidado				Total
	Imóveis	Veículos submarinos	Embarcações de terceiros	Embarcações de partes relacionadas	
Saldos em 31 de dezembro de 2024	7.669	-	9.728	-	17.397
Depreciação	(768)	-	(1.214)	-	(1.982)
Saldos em 31 de março de 2025	6.901	-	8.514	-	15.415
Saldos em 31 de março de 2025					
Direito de Uso	14.461	-	15.807	-	30.268
Depreciação acumulada	(7.560)	-	(7.293)	-	(14.853)
Direito de uso total	6.901	-	8.514	-	15.415
Arrendamentos a pagar					
Saldos em 31 de dezembro de 2023	7.875	-	14.352	-	22.227
Pagamentos de principal	(566)	-	(1.946)	-	(2.512)
Pagamentos de juros	(149)	-	(439)	-	(588)
Juros incorridos	149	-	439	-	588
Variação cambial	-	-	(890)	-	(890)
Saldos em 31 de dezembro de 2024	7.309	-	11.516	-	18.825
Total circulante	2.242	-	6.606	-	8.848
Total não circulante	5.067	-	4.910	-	9.977

Oceânica Engenharia e Consultoria S.A.

Notas explicativas às informações contábeis intermediárias--Continuação
Trimestre findo em 31 de março de 2026
(Em milhares de reais)

8. Direito de uso e arrendamentos a pagar--Continuação

Os valores a pagar de arrendamento apresentados no passivo não circulante, até a liquidação do saldo dos contratos, estão como segue:

Ano	Controladora	Consolidado
2027	125.972	2.898
2028	113.000	3.924
2029	26.249	1.230
Total de valores a pagar de arrendamento sem descontos	265.221	8.052
Juros embutidos (i)	(43.641)	(639)
Total de passivo de arrendamento (ii)	221.580	7.413

(i) Conforme requerido pelo CPC 06 (R2), §58 e CPC 40, §39, letra “a” e §B11D, a Companhia apresenta no quadro acima a análise de maturidade de seus contratos, prestações não descontadas, conciliadas com as contas de arrendamento a pagar de curto e longo prazo. Em 31 de março de 2026, considerando a taxa utilizada foi de 24,00 a.a.%, resultante da soma da taxa swapada da dívida composta de CDI + *spread* bancário.

(ii) O passivo de arrendamento contempla os contratos firmados referente a imóveis, veículos submarinos e embarcações de partes relacionadas e terceiros. Os contratos são firmados com prazos médios de 4 a 5 anos considerando as condições de mercado conforme taxas informadas no item acima.

9. Investimento

Em 1º de setembro de 2021, a Companhia constituiu na Holanda sua controlada integral denominada Oceanica Netherlands B.V. (“Oceanica B.V.”) mediante o aporte de 1 Euro como integralização do capital social. A constituição da Oceanica B.V. fez parte do plano de expansão da Companhia para atendimento aos novos contratos a partir de 2022.

Em 24 de julho de 2024, a Companhia constituiu em Luxemburgo sua controlada integral denominada Oceanica Lux (“Oceanica Lux” ou “Controlada”) mediante o aporte de USD20. (equivalente a R\$110) como integralização do capital social. A controlada Oceanica Lux, não possui operação e sua constituição fez parte do plano de refinanciamento da dívida da Companhia.

Em 09 de outubro de 2025, a Companhia constituiu na Holanda sua controlada integral denominada Ocean XIX B.V. (“Ocean XIX B.V.”) mediante o aporte de USD9.000 como integralização do capital social. A Ocean XIX foi designada como subsidiária não restrita de acordo com o Indenture relacionado às Notas Seniores Garantidas. Como resultado, a Ocean XIX geralmente não está sujeita a certos compromissos (covenants) que são aplicáveis às subsidiárias em geral sob Indenture, tais como a limitação de endividamento, limitação de pagamentos restritos e limitação de ônus. A constituição da Ocean XIX B.V. fez parte do plano de expansão da Companhia para atendimento aos novos contratos.

Oceânica Engenharia e Consultoria S.A.

Notas explicativas às informações contábeis intermediárias--Continuação
Trimestre findo em 31 de março de 2026
(Em milhares de reais)

9. Investimento--Continuação

A seguir, é apresentada a movimentação do investimento, bem como o balanço patrimonial da Oceanica Netherlands B.V., Oceanica Lux e Ocean XIX B.V., em sua moeda funcional em Reais (R\$), utilizado para fins de consolidação no período de três meses findo em 31 de março de 2026 e do exercício social findo em 31 de dezembro de 2025:

Saldo final em 31 de dezembro de 2024	954.989
Aporte de capital	19.481
Resultado de equivalência patrimonial	33.257
Resultado de equivalência patrimonial advindo dos lucros não realizados	4.692
Saldo final em 31 de março de 2025	<u>1.012.419</u>
Saldo final em 31 de dezembro de 2025	1.158.777
Resultado de equivalência patrimonial	30.602
Resultado de equivalência patrimonial advindo dos lucros não realizados	2.745
Saldo final em 31 de março de 2026	<u>1.192.124</u>

Balanço Patrimonial Oceanica Netherlands B.V.

<u>Ativo</u>	<u>31/03/2026</u>	<u>31/12/2025</u>	<u>Passivo</u>	<u>31/03/2026</u>	<u>31/12/2025</u>
Circulante			Circulante		
Caixa e equivalente de caixa	7.388	529	Fornecedores	23.695	44.231
Contas a receber	4.692	6.567	Salários e encargos a pagar	54	-
Adiantamento a fornecedores	2.815	1.309	Partes relacionadas	2.050	55
Partes relacionadas	75.702	98.010	Outras obrigações	-	110
Outros ativos circulantes	144	-			
Não circulante			Patrimônio líquido (*)		
Imobilizado	1.040.027	1.016.370	Capital social	6	6
			Reserva de Ágio	948.219	948.196
			Prejuízos acumulados (**)	130.164	130.187
			Resultado do período	26.580	-
Total do ativo	<u>1.130.768</u>	<u>1.122.785</u>	Total do passivo e do patrimônio líquido	<u>1.130.768</u>	<u>1.122.785</u>

(*) A diferença entre o patrimônio líquido e o investimento na controladora referem-se ao lucro não realizado nas operações de afretamento das embarcações entre partes relacionadas.

(**) A diferença entre o resultado líquido e a equivalência patrimonial na controladora referem-se ao lucro não realizado nas operações de afretamento das embarcações entre partes relacionadas no exercício.

Oceânica Engenharia e Consultoria S.A.

Notas explicativas às informações contábeis intermediárias--Continuação
Trimestre findo em 31 de março de 2026
(Em milhares de reais)

9. Investimento--Continuação

Balanço Patrimonial Oceanica Lux

Ativo	31/03/2026	31/12/2025	Passivo	31/03/2026	31/12/2025
Circulante			Circulante		
Caixa e equivalente de caixa	41.698	48	Empréstimos e financiamentos	165.814	89.519
Aplicação financeira vinculada	194.404	126.073	Partes relacionadas	6.259	-
Partes relacionadas (*)	-	110			
Mútuo	521.890	569.508	Não Circulante		
Títulos e valores mobiliários	-	-	Empréstimos e financiamentos	2.709.439	2.850.517
			Patrimônio líquido		
Não circulante			Capital social	110	110
Aplicação financeira vinculada	2.136.876	2.252.740	Lucros acumulados	8.334	8.333
			Resultado do período	4.912	-
			Total do passivo e do		
Total do ativo	2.894.868	2.948.479	patrimônio líquido	2.894.868	2.948.479

(*) Em 11 de junho e 25 de setembro de 2025, a controlada Oceanica Lux realizou contratos de mútuo com a sua Controladora nos montantes de USD 150 e USD99.750, com vencimentos em junho e outubro de 2026, respectivamente e juros remuneratórios à 13% a.a.

Balanço Patrimonial Ocean XIX B.V.

Ativo	31/03/2026	31/12/2025	Passivo	31/03/2026	31/12/2025
Circulante			Circulante		
Caixa e equivalente de caixa	59.486	77.482	Empréstimos e financiamentos	32.530	35.023
			Partes relacionadas	4.154	-
			Não Circulante		
			Empréstimos e financiamentos	140.509	155.173
Não circulante			Patrimônio líquido		
Imobilizado	159.325	155.222	Capital social	49.018	49.018
			Prejuízos acumulados	(6.510)	(6.510)
			Resultado do período	(890)	-
			Total do passivo e do		
Total do ativo	218.811	232.704	patrimônio líquido	218.811	232.704

Em 13 de janeiro de 2025, a controlada Oceanica Netherlands B.V. concluiu a compra da embarcação Normand Titan, que será renomeada de OceanicaSub XVII e ingressou na frota da Companhia dando início aos procedimentos de docagem e mobilização para o atendimento a novos contratos. O custo total de aquisição foi de R\$50.879 com base na cotação da época (US\$10.300 mil).

Em 15 de outubro de 2025, a controlada Ocean XIX realizou a compra da embarcação OceanicaSub XIX e ingressou na frota da Companhia dando início aos procedimentos de docagem e mobilização para o atendimento dos novos contratos. O custo total de aquisição foi de R\$155.222 com base na cotação da época (US\$28.500 mil).

Oceânica Engenharia e Consultoria S.A.

Notas explicativas às informações contábeis intermediárias--Continuação
Trimestre findo em 31 de março de 2026
(Em milhares de reais)

9. Investimento--Continuação

Balanço Patrimonial Ocean XIX B.V.--Continuação

As embarcações Oceanica Sub VI, Sub VII, Sub VIII, Sub IX, Sub X, Sub XI, Thor II, Sub XII, Sub XIV, Sub XV e Sub XVIII que tiveram suas aquisições concluídas, através da controlada Oceanica Netherlands B.V., estão hipotecadas como garantias da emissão de *Senior Secured Notes*.

Oceânica Engenharia e Consultoria S.A.

Notas explicativas às informações contábeis intermediárias--Continuação
Trimestre findo em 31 de março de 2026
(Em milhares de reais)

10. Imobilizado

	Controladora									Imobilizado em andamento (i)	Total
	Embarcações	Máquinas e equipamentos	Instalações	Móveis e utensílios	Computadores e periféricos	Veículos	Edificações	Ferramentas e correlatos	ROV		
Saldos em 31 de dezembro de 2024	153.978	208.599	10.198	6.405	19.555	30	-	27.843	264.258	114.091	804.957
Aquisições	-	9.972	-	506	1.568	-	-	1.564	547	4.870	19.027
Baixas do custo	(182)	-	-	-	-	-	-	-	-	-	(182)
Transferências	(305)	5.155	-	10	426	-	3.615	1.164	6.305	(16.370)	-
Baixas da depreciação	-	-	-	-	-	-	-	-	-	-	-
Depreciação	(3.875)	(6.604)	(185)	(198)	(1.330)	(7)	-	(2.338)	(8.337)	-	(22.874)
Saldos em 31 de março de 2025	149.616	217.122	10.013	6.723	20.219	23	3.615	28.233	262.773	102.591	800.928
Saldos em 31 de março de 2025											
Custo	205.883	291.501	12.361	8.803	30.579	896	3.751	42.579	333.693	102.591	1.032.637
Depreciação acumulada	(56.267)	(74.379)	(2.348)	(2.080)	(10.360)	(873)	(136)	(14.346)	(70.920)	-	(231.709)
Saldo contábil, líquido	149.616	217.122	10.013	6.723	20.219	23	3.615	28.233	262.773	102.591	800.928
Saldos em 31 de dezembro de 2025	151.744	210.700	11.235	8.342	20.462	1	3.506	22.165	258.348	97.135	783.638
Aquisições	790	11.054	635	845	1.551	-	-	540	702	69.646	85.763
Baixas do custo	(283)	-	-	-	-	-	-	-	-	-	(283)
Transferências	-	1.857	-	-	399	-	-	56	19.645	(21.957)	-
Baixas da depreciação	-	-	-	-	-	-	-	-	-	-	-
Depreciação	(4.764)	(6.383)	(347)	(260)	(1.735)	-	(36)	(2.037)	(7.697)	-	(23.259)
Saldos em 31 de março de 2026	147.487	217.228	11.523	8.927	20.677	1	3.470	20.724	270.998	144.824	845.859
Saldos em 31 de março de 2026											
Custo	228.602	318.638	15.142	11.942	37.513	896	3.751	43.830	379.080	144.824	1.184.218
Depreciação acumulada	(81.115)	(101.410)	(3.619)	(3.015)	(16.836)	(895)	(281)	(23.106)	(108.082)	-	(338.359)
Saldo contábil, líquido	147.487	217.228	11.523	8.927	20.677	1	3.470	20.724	270.998	144.824	845.859

(i) O saldo de imobilizado em andamento se refere aos itens que ainda não se encontravam concluídos em 31 de março 2026, representados, substancialmente, por máquinas e equipamentos, veículos submarinos importados em curso.

Oceânica Engenharia e Consultoria S.A.

Notas explicativas às informações contábeis intermediárias--Continuação
Trimestre findo em 31 de março de 2026
(Em milhares de reais)

10. Imobilizado--Continuação

	Consolidado										
	Embarcações	Máquinas e equipamentos	Instalações	Móveis e utensílios	Computadores e periféricos	Veículos	Edificações	Ferramentas e correlatos	ROV	Imobilizado em andamento (i)	Total
Saldos em 31 de dezembro de 2024	966.382	223.907	10.198	6.406	19.981	30	-	27.842	270.716	169.228	1.694.690
Aquisições	58.280	9.972	-	506	1.568	-	-	1.564	547	34.696	107.133
Baixas do custo	(182)	(759)	-	-	-	-	-	-	-	-	(941)
Transferências	4.085	5.155	-	10	426	-	3.615	1.164	6.305	(20.760)	-
Baixas da depreciação	-	-	-	-	-	-	-	-	-	-	-
Depreciação	(15.889)	(7.013)	(185)	(198)	(1.357)	(7)	-	(2.338)	(8.568)	-	(35.555)
Saldos em 31 de março de 2025	1.012.676	231.262	10.013	6.724	20.618	23	3.615	28.232	269.000	183.164	1.765.327
Saldos em 31 de março de 2025											
Custo	1.159.239	307.852	12.361	8.803	31.112	896	3.751	42.579	342.922	183.164	2.092.679
Depreciação acumulada	(146.563)	(76.590)	(2.348)	(2.079)	(10.494)	(873)	(136)	(14.347)	(73.922)	-	(327.352)
Saldo contábil, líquido	1.012.676	231.262	10.013	6.724	20.618	23	3.615	28.232	269.000	183.164	1.765.327
Saldos em 31 de dezembro de 2025	1.186.173	227.223	11.236	8.340	20.778	3	3.506	22.166	263.886	211.920	1.955.231
Aquisições	790	11.054	634	847	1.586	-	-	540	702	115.979	132.132
Baixas do custo	(283)	-	-	-	-	-	-	-	-	-	(283)
Transferências	18.799	1.857	-	-	403	(2)	-	55	19.645	(40.757)	-
Depreciação	(22.662)	(6.838)	(347)	(260)	(1.761)	-	(36)	(2.037)	(7.927)	-	(41.868)
Saldos em 31 de março de 2026	1.182.817	233.296	11.523	8.927	21.006	1	3.470	20.724	276.306	287.142	2.045.212
Saldos em 31 de março de 2026											
Custo	1.420.876	338.749	15.142	11.942	38.081	896	3.751	43.830	388.309	287.142	2.548.718
Depreciação acumulada	(238.059)	(105.453)	(3.619)	(3.015)	(17.075)	(895)	(281)	(23.106)	(112.003)	-	(503.506)
Saldo contábil, líquido	1.182.817	233.296	11.523	8.927	21.006	1	3.470	20.724	276.306	287.142	2.045.212

(i) O saldo de imobilizado em andamento se refere aos itens que ainda não se encontravam concluídos em 31 de março de 2026, representados, substancialmente por embarcações, máquinas e equipamentos e veículos submarinos importados em curso.

Oceânica Engenharia e Consultoria S.A.

Notas explicativas às informações contábeis intermediárias--Continuação
Trimestre findo em 31 de março de 2026
(Em milhares de reais)

11. Fornecedores

	Controladora		Consolidado	
	31/03/2026	31/12/2025	31/03/2026	31/12/2025
Fornecedores no país	57.940	65.180	84.082	112.620
Fornecedores no exterior	5.536	2.740	6.841	4.116
	63.476	67.920	90.923	116.736
Circulante	61.978	65.861	89.425	114.677
Não circulante	1.498	2.059	1.498	2.059

12. Empréstimos, financiamentos e debêntures

	Controladora		Consolidado	
	31/03/2026	31/12/2025	31/03/2026	31/12/2025
Debêntures (a)	2.289.027	2.329.435	2.289.027	2.329.435
Empréstimos nacionais (b)	128.877	125.721	128.877	125.721
Empréstimos e financiamentos estrangeiros (c)	-	-	3.098.045	3.180.893
Custos de captação de empréstimos, financiamentos e debêntures	(75.054)	(77.532)	(124.808)	(128.192)
	2.342.850	2.377.624	5.391.141	5.507.857
Circulante	232.204	168.261	430.547	292.803
Não circulante	2.110.646	2.209.363	4.960.594	5.215.054

Oceânica Engenharia e Consultoria S.A.

Notas explicativas às informações contábeis intermediárias--Continuação
Trimestre findo em 31 de março de 2026
(Em milhares de reais)

12. Empréstimos, financiamentos e debêntures--Continuação

As principais informações dos empréstimos, financiamentos e debêntures podem ser resumidas como segue:

a) Debêntures e notas de comerciais

Banco	Data de vencimento	Juros anuais	Amortização dos juros	Amortização principal	31/03/2026	31/12/2025
5ª Emissão	01/10/2029	13,5 a 17,3% a.a	Semestral a partir de 01/04/2025	Anual a partir de 01/10/2029	2.094.517	2.137.253
6ª Emissão - série 1	01/10/2029	15,3% a 27,4% a.a	Semestral a partir de 01/04/2026	Anual a partir de 01/10/2027	194.510	192.182
Total Debêntures					2.289.027	2.329.435

b) Empréstimos nacionais

Banco	Data de vencimento	Juros anuais	Amortização dos juros	Amortização principal	31/03/2026	31/12/2025
Banco do Brasil	26/08/2026	CDI + 4,30%	Mensal a partir de 26/08/2022	Mensal a partir de 26/03/2024	2.500	4.000
Caixa Econômica Federal	29/03/2027	CDI + 3,80%	Mensal a partir de 26/07/2022	Mensal a partir de 28/01/2025	28.877	36.099
Banco do Brasil	25/10/2026	CDI + 3,50%	Mensal a partir de 25/10/2025	Mensal a partir de 25/04/2026	45.000	45.000
Banco ABC	23/03/2027	CDI + 3,70%	Mensal a partir de 23/10/2025	Mensal a partir de 23/04/2026	-	25.000
Banco ABC	14/02/2028	CDI + 3,00%	Mensal a partir de 13/03/2026	Mensal a partir de 15/06/2026	52.500	-
Sifra	30 - 90 dias	Variado	Variado	Variado	-	15.622
Total					128.877	125.721

Oceânica Engenharia e Consultoria S.A.

Notas explicativas às informações contábeis intermediárias--Continuação
Trimestre findo em 31 de março de 2026
(Em milhares de reais)

12. Empréstimos, financiamentos e debêntures--Continuação

c) Empréstimos e financiamentos estrangeiros

Banco	Data de vencimento	Juros anuais	Amortização dos juros	Amortização principal	31/03/2026	31/12/2025
<i>Senior Secured Notes</i>	31/10/2029	13,00% a.a	Semestral a partir de 01/04/2025	10% em 10/2027, 10/2028 e 80% em 10/2029	2.918.297	2.982.645
Blue OP Cayman LLC	15/10/2028	13,50% a.a	Trimestral a partir de 15/01/2026	Trimestral a partir de 15/01/2026	179.748	198.248
Total consolidado					3.098.045	3.180.893

Oceânica Engenharia e Consultoria S.A.

Notas explicativas às informações contábeis intermediárias--Continuação
Trimestre findo em 31 de março de 2026
(Em milhares de reais)

12. Empréstimos, financiamentos e debêntures--Continuação

c) Empréstimos e financiamentos estrangeiros--Continuação

A movimentação dos saldos dos empréstimos, financiamentos e debêntures está demonstrada conforme abaixo:

	Controladora		Consolidado	
	31/03/2026	31/12/2025	31/03/2026	31/12/2025
Saldo inicial	2.377.624	2.763.978	5.507.857	5.135.088
Ingressos	52.500	923.406	52.500	1.967.814
Encargos	92.514	388.039	187.327	691.388
Atualização cambial	(119.533)	(262.641)	(279.603)	(502.656)
Adição de custos de captação	(2.264)	(44.439)	(9.263)	(83.865)
Amortização de custos de captação	4.743	24.643	9.733	37.400
Pré-pagamento pela emissão de Senior notes	-	(210.009)	-	(210.009)
Amortização de principal	(48.844)	(845.719)	(56.689)	(845.719)
Pagamentos de juros	(13.890)	(359.634)	(20.721)	(681.584)
Saldo final	2.342.850	2.377.624	5.391.141	5.507.857

Os valores a pagar até a liquidação dos saldos apresentados anteriormente, classificados no passivo não circulante, estão discriminados a seguir e não consideram encargos futuros.

Ano	Controladora	Consolidado
2027	220.498	506.180
2028	223.411	577.351
2029	1.666.737	3.877.063
Total	2.110.646	4.960.594

Em 26 de setembro de 2025, a Companhia através da sua subsidiária Oceânica Lux, sociedade de responsabilidade limitada, constituída e existente sob as leis do Grão-Ducado de Luxemburgo (Emissora), precificou, retap de senior secured notes no montante de US\$150 milhões, remunerados à taxa cupom de 13% ao ano e com vencimento em 2029 ("Notes" e "Oferta", respectivamente), mediante a reabertura da oferta realizada em 02 de outubro de 2024. As Notes contam com garantias fidejussórias outorgadas pela Companhia e por sua subsidiária integral, Oceânica Netherlands B.V., bem como garantia real sobre a conta de reserva do serviço da dívida de titularidade da Emissora e cessão fiduciária de conta vinculada da Companhia. Adicionalmente, as Notes contarão, na medida em que determinadas condições sejam atendidas após sua liquidação, com garantias reais, como (i) cessão fiduciária de recebíveis; (ii) alienação fiduciária de equipamentos; e (iii) hipotecas sobre determinadas embarcações da Companhia ou da Oceânica B.V.

Oceânica Engenharia e Consultoria S.A.

Notas explicativas às informações contábeis intermediárias--Continuação
Trimestre findo em 31 de março de 2026
(Em milhares de reais)

12. Empréstimos, financiamentos e debêntures--Continuação

c) Empréstimos e financiamentos estrangeiros--Continuação

Os ativos mantidos em garantias (aplicações financeiras vinculadas e embarcações) estão sendo apresentados nas notas explicativa 3 e 9. As cláusulas de vencimento antecipado são usuais para instrumentos dessa natureza.

Em 15 de outubro de 2025, a Ocean XIX, contratou um empréstimo ("Facility Agreement") junto à Blue OP Cayman LLC ("Blue OP"), no valor total de US\$35 milhões, com remuneração à taxa cupom de 13,75% ao ano, amortização mínima trimestral de US\$1.458.333 e vencimento em 2028

Os recursos obtidos por meio do Empréstimo foram destinados à aquisição da embarcação Oceanicasub XIX, registrada sob a bandeira da Ilha de Man, pelo valor de US\$28 milhões.

Em 31 de março de 2026 e 31 de dezembro de 2025, a Companhia não incorreu em eventos que gerassem vencimento antecipado das dívidas.

Os demais empréstimos da Companhia não possuem covenants de alavancagem financeira.

Covenants das Senior Secured Notes

Em 31 de março de 2026, a leitura do Covenant de dívida financeira líquida / EBITDA das Senior Secured Notes ficou em 3,7 (3,6 em 31 de dezembro de 2025). A leitura acima do limite de 3,5 enseja limitações de investimentos em imobilizado e incorrência de novas dívidas em 2026 conforme descrito na Indenture das Senior Secured Notes.

13. Salários e encargos sociais

	Controladora		Consolidado	
	31/03/2026	31/12/2025	31/03/2026	31/12/2025
Salários a pagar	22.036	22.565	22.036	22.565
INSS a recolher (i)	14.135	5.860	14.189	5.916
FGTS a recolher	3.107	3.349	3.107	3.349
Provisão de férias	30.335	32.114	30.335	32.114
Encargos sobre férias	11.705	12.294	11.705	12.294
Provisão para 13º salários	9.592	-	9.592	-
Provisão para dissídio anual	4.342	3.636	4.342	3.636
Outros impostos e contribuições a recolher	44	46	44	45
Total salários e encargos sociais	95.296	79.864	95.350	79.919

(i) Em 31 de março de 2026, a Companhia detinha o valor de R\$8.309 vencidos que foram parcelados em 17 de abril de 2026.

Oceânica Engenharia e Consultoria S.A.

Notas explicativas às informações contábeis intermediárias--Continuação
Trimestre findo em 31 de março de 2026
(Em milhares de reais)

14. Multas contratuais

A Companhia possui contratos com um cliente que preveem multas pelo atraso na entrega de certos ativos e início de operação. Alguns desses contratos sofreram atrasos na data de início e no período de três meses findo em 31 de março de 2026, a Companhia registrou o montante de R\$35.845 (R\$94.740 em 31 de dezembro de 2025).

A liquidação integral dos passivos reconhecidos será efetuada após o envio da notificação formal por atraso no TAE e início da operação do contrato, considerando os recebíveis de quaisquer contratos.

No período de três meses findo em 31 de março de 2026 e no exercício social findo em 31 de dezembro de 2025, a movimentação das multas contratuais está sendo apresentada no quadro abaixo:

	Controladora e Consolidado	
	31/03/2026	31/12/2025
Saldo no início do exercício	91.030	52.566
Adições de multas contratuais no período	23.573	69.222
Adições de deduções de combustível no período	12.272	25.518
Liquidações no período	(16.239)	(56.276)
Saldo no final do exercício	110.636	91.030

Os atrasos descritos são decorrentes da postergação na entrega de equipamentos importados necessários para atender aos requisitos operacionais e de segurança nas embarcações adquiridas pela Companhia e por outras dificuldades na mobilização dos ativos.

15. Provisão para contingências

A Administração, com base em informações de seus assessores jurídicos, análise das demandas judiciais pendentes e com base na experiência anterior referente às quantias reivindicadas, constituiu provisão em montante considerado suficiente para cobrir as prováveis perdas estimadas com as ações em curso, como segue:

	Controladora e consolidado	
	31/03/2026	31/12/2025
Trabalhistas	5.717	5.238
Cíveis	357	357
Total	6.074	5.595

Oceânica Engenharia e Consultoria S.A.

Notas explicativas às informações contábeis intermediárias--Continuação
Trimestre findo em 31 de março de 2026
(Em milhares de reais)

15. Provisão para contingências--Continuação

Abaixo, apresentamos a movimentação da provisão:

	Controladora e consolidado	
	31/03/2026	31/12/2025
Saldos no início do exercício	5.595	1.005
Constituição	548	5.816
Reversão de provisão	-	(40)
Pagamento de condenação trabalhista	(69)	(1.186)
Saldo no final do exercício	6.074	5.595

A Companhia figura no polo passivo de diversas reclamações trabalhistas ajuizadas por ex-empregados. De modo geral, essas ações tratam de temas recorrentes na Justiça do Trabalho, como pagamento de horas extras e seus reflexos, equiparação salarial, reconhecimento de doença ocupacional ou acidente de trabalho, pedidos de estabilidade provisória e alegações relacionadas ao chamado limbo jurídico previdenciário, entre outros.

As provisões constituídas são pulverizadas. Durante o encerramento do período de três meses findo em 31 de março de 2026 e do encerramento do exercício social findo em 31 de dezembro de 2025, tivemos um incremento na constituição das provisões que predominantemente possuem natureza trabalhista referentes a acidente de trabalho, doença ocupacional, equiparação salarial e horas extras.

Durante o encerramento do exercício social findo em 31 de dezembro de 2025, a Companhia realizou a liquidação de processos predominantemente de natureza civil referentes à honorários de sucumbências.

A Companhia é parte em ações trabalhistas, cíveis e tributárias, avaliadas pelos assessores jurídicos como sendo de risco possível de perda, para as quais não foram constituídas provisões para cobrir eventuais riscos de desembolso futuro. Os valores envolvidos nessas ações no período de três meses findo em 31 de março de 2026 são R\$3.886 (R\$4.210 em 31 de dezembro de 2025), respectivamente, e são oriundos, principalmente, de pedidos relacionados à equiparação salarial, doença ocupacional, acidente de trabalho, adicional de horas extras, alteração de jornada e anulação de dispensa por justa causa.

Oceânica Engenharia e Consultoria S.A.

Notas explicativas às informações contábeis intermediárias--Continuação
Trimestre findo em 31 de março de 2026
(Em milhares de reais)

16. Patrimônio líquido

Capital social

Acionista	31/03/2026		31/12/2025	
	Ações nominativas	% participação	Ações nominativas	% participação
José Alfredo Callifa	29.999.999	99,99%	29.999.999	99,99%
Calimóveis Administração de Imóveis EIRELI	1	0,01%	1	0,01%
Total	30.000.000	100%	30.000.000	100%

Em 31 de março de 2026 e 31 de dezembro de 2025, o capital social subscrito e totalmente integralizado é de R\$57.671. O capital social está assim distribuído:

Reserva legal

É constituída à razão de 5% do lucro líquido apurado quando do encerramento de cada exercício social nos termos do artigo 193 da Lei nº 6.404/76, até o limite de 20% do capital social. Não ocorreram movimentações nesta reserva em função do prejuízo apurado no exercício social findo em 31 de dezembro de 2025.

Reserva de retenção de lucros

Não ocorreram movimentações nesta reserva em função do prejuízo apurado no exercício social findo em 31 de dezembro de 2025.

Dividendos

O artigo 36, parágrafo segundo do estatuto social da Companhia, assegura direito ao recebimento de um dividendo obrigatório anual não inferior a 25% do lucro líquido do exercício, diminuído ou acrescido dos seguintes valores: (i) importância destinada à constituição de reserva legal; e (ii) importância destinada à formação de reserva para contingências e reversão das mesmas reservas formadas em exercícios anteriores.

Em 31 de março de 2026 e 31 de dezembro de 2025, não foram deliberados ou pagos dividendos devido aos prejuízos acumulados observados.

Oceânica Engenharia e Consultoria S.A.

Notas explicativas às informações contábeis intermediárias--Continuação
Trimestre findo em 31 de março de 2026
(Em milhares de reais)

17. Resultado por ação

	31/03/2026	31/03/2025
Prejuízo atribuível aos acionistas da Companhia	(34.475)	36.652
Média ponderada da quantidade em milhares de ações ordinárias emitidas	30.000	30.000
Prejuízo básico e diluído por ação (em reais)	(1,149)	1,222

O cálculo básico de resultado por ação é feito através da divisão do lucro (prejuízo) do período, atribuído aos detentores de ações ordinárias da Companhia, pela quantidade média ponderada de ações ordinárias disponíveis durante o período. Para os períodos apresentados, o resultado básico e diluído por ação da Companhia é equivalente, considerando que a Companhia não possui nenhum instrumento com potencial de diluição. A média ponderada da quantidade de ações ordinárias utilizadas no cálculo corresponde à quantidade de ações emitidas nos períodos apresentados.

18. Receita líquida de vendas e dos serviços prestados

	Controladora e Consolidado	
	31/03/2026	31/03/2025
Receita de serviços	309.468	328.776
Receita de afretamento	166.283	142.471
Receita de vendas	1.235	923
Impostos sobre vendas	(47.787)	(51.637)
Total receita líquida de vendas e dos serviços prestados	429.199	420.533

19. Custo das vendas e dos serviços prestados

	Controladora		Consolidado	
	31/03/2026	31/03/2025	31/03/2026	31/03/2025
Pessoal	(116.236)	(109.788)	(116.236)	(109.788)
Encargos previdenciários	(33.225)	(33.378)	(33.225)	(33.378)
Insumos na prestação de serviços	(22.182)	(19.132)	(22.394)	(19.132)
Transporte e logística de pessoal	(14.695)	(10.993)	(14.695)	(10.993)
Manutenção e locações em geral	(7.295)	(6.895)	(7.295)	(7.198)
Terceiros prestadores de serviços	(25.909)	(16.829)	(25.921)	(17.458)
Depreciação e amortização	(20.620)	(19.831)	(39.208)	(32.484)
Depreciação de direito de uso	(37.959)	(26.934)	(2.012)	(1.834)
Custo da mercadoria revendida	(163)	(707)	(163)	(707)
Custo com seguros	(3.750)	(3.718)	(3.750)	(3.718)
Combustível embarcações	(12.167)	(17.197)	(12.167)	(17.197)
Deduções contratuais de consumo e combustível	(13.117)	(7.222)	(13.117)	(7.222)
Outros	(14.070)	(4.206)	(17.440)	(4.210)
Total custo das vendas e dos serviços prestados	(321.388)	(276.830)	(307.623)	(265.319)

Oceânica Engenharia e Consultoria S.A.

Notas explicativas às informações contábeis intermediárias--Continuação
Trimestre findo em 31 de março de 2026
(Em milhares de reais)

20. Despesas e receitas operacionais

	Controladora		Consolidado	
	31/03/2026	31/03/2025	31/03/2026	31/03/2025
Pessoal	(22.543)	(12.729)	(22.864)	(13.052)
Encargos previdenciários	(4.878)	(2.686)	(4.898)	(2.706)
Materiais de consumo e manutenção de escritório	(299)	(544)	(299)	(554)
Serviços com terceiros	(7.937)	(5.548)	(8.334)	(5.840)
Aluguéis e condomínios	(687)	(609)	(739)	(664)
Depreciação e amortização	(2.508)	(3.261)	(2.535)	(3.287)
Depreciação de direito de uso	(148)	(148)	(148)	(148)
Comunicações	(923)	(487)	(925)	(489)
Energia elétrica	(235)	(288)	(235)	(288)
Treinamento e desenvolvimento	(201)	(16)	(202)	(17)
Outras despesas administrativas	(1.168)	(967)	(1.321)	(1.086)
Despesas administrativas	(41.527)	(27.283)	(42.500)	(28.131)
Impostos e taxas	(122)	(605)	(122)	(605)
Multas contratuais	(22.728)	(12.144)	(22.728)	(12.144)
Provisão para riscos e contingências	(548)	40	(548)	40
Provisão para perdas de créditos esperadas	(2.932)	-	(2.932)	-
Outras receitas (despesas)	(32)	(329)	(34)	(328)
Outras receitas (despesas) operacionais	(26.362)	(13.038)	(26.364)	(13.037)
Total	(67.889)	(40.321)	(68.864)	(41.169)

21. Resultado financeiro, líquido

	Controladora		Consolidado	
	31/03/2026	31/03/2025	31/03/2026	31/03/2025
Receita sobre aplicações financeiras	4.244	3.080	4.244	91.042
Receita sobre aplicações financeiras - vinculadas	448	-	74.945	-
Juros e descontos obtidos	1.108	268	1.108	703
Variação cambial ativa	98.362	62.786	295.985	113.893
Resultado de derivativos	2.345	11.610	2.345	11.610
Receitas financeiras	106.507	77.744	378.627	217.248
Juros sobre empréstimos e financiamentos	(4.745)	(19.703)	(10.839)	(19.703)
Juros sobre debêntures	(79.125)	(90.213)	(167.844)	(160.970)
Juros sobre cessão de crédito	(8.644)	(1.071)	(8.644)	(1.071)
Juros sobre contrato de mútuo	(16.903)	-	-	-
Despesas bancárias	(1.378)	(4.906)	(1.434)	(6.275)
Despesas financeira de arrendamentos	(18.767)	(12.628)	(489)	(588)
Variação cambial passiva	(102.983)	(54.166)	(297.096)	(106.297)
Resultado de derivativo	(3.794)	(195)	(3.794)	(195)
Outras despesas financeiras	(12.805)	(185)	(10.567)	(187)
Despesas financeiras	(249.144)	(183.067)	(500.707)	(295.286)
Resultado financeiro	(142.637)	(105.323)	(122.080)	(78.038)

Oceânica Engenharia e Consultoria S.A.

Notas explicativas às informações contábeis intermediárias--Continuação
Trimestre findo em 31 de março de 2026
(Em milhares de reais)

22. Instrumentos financeiros

A Companhia mantém operações com instrumentos financeiros que são administrados por meio de estratégias operacionais e controles internos visando assegurar liquidez e rentabilidade. A política de controle consiste em acompanhamento permanente das condições contratadas *versus* condições vigentes no mercado. A Companhia não efetua aplicações de caráter especulativo portanto, os resultados obtidos com estas operações estão condizentes com as políticas e estratégias definidas. As operações da Companhia estão sujeitas aos fatores de riscos abaixo descritos:

a) Risco de crédito

O risco de crédito é o risco de a contraparte de um negócio não cumprir uma obrigação prevista em um instrumento financeiro ou contrato com cliente, o que levaria ao prejuízo financeiro. A Companhia está exposta ao risco de crédito em suas atividades operacionais (principalmente com relação a contas a receber) e de financiamento, incluindo depósitos em bancos e instituições financeiras e outros instrumentos financeiros.

Para mitigar esses riscos, a Companhia adota como prática a análise da situação financeira e patrimonial de suas contrapartes, assim como o acompanhamento permanente das posições em aberto e gerenciamento ativo da inadimplência. Com exceção dos valores provisionados.

A administração não espera nenhuma perda decorrente de inadimplência dessas contrapartes. No que tange aos saldos de caixa e equivalente de caixa, a Companhia somente realiza operações com instituições financeiras de primeira linha, avaliadas por agências de *rating*, utilizando-se exclusivamente de instrumentos financeiros classificados como de baixo risco.

b) Risco de liquidez

A Companhia monitora continuamente a projeção de fluxo de caixa, a fim de garantir e assegurar as exigências de liquidez, as cláusulas dos contratos de empréstimo e caixa suficiente para atendimento às necessidades operacionais do negócio.

O excesso de caixa gerado pela Companhia é investido em contas correntes com incidência de juros e depósitos a prazo, escolhendo instrumentos com vencimentos apropriados para fornecer margem suficiente conforme determinado pelas previsões acima mencionadas.

Oceânica Engenharia e Consultoria S.A.

Notas explicativas às informações contábeis intermediárias--Continuação
Trimestre findo em 31 de março de 2026
(Em milhares de reais)

22. Instrumentos financeiros--Continuação

c) Risco de mercado

O risco de mercado é o risco de que o valor justo dos fluxos de caixa futuros de um instrumento financeiro flutue devido a variações nos preços de mercado. Os preços de mercado englobam dois tipos de risco: risco de taxa de juros e risco cambial. Instrumentos financeiros afetados pelo risco de mercado incluem empréstimos a pagar, depósitos e instrumentos financeiros mensurados ao valor justo através do resultado.

Risco de taxas de juros é o risco de que o valor justo dos fluxos de caixa futuros de um instrumento financeiro flutue devido a variações nas taxas de juros de mercado. A Companhia está exposta ao risco da variação das taxas do Certificado de Depósito Interfinanceiro ("CDI") para suas operações de aplicações financeiras e empréstimos e, dessa forma, seu resultado financeiro pode sofrer variação em decorrência da oscilação desses indexadores financeiros. A Companhia gerencia o risco de taxa de juros mantendo uma carteira equilibrada entre aplicações financeiras e empréstimos a pagar sujeitos a taxas fixas e a taxas variáveis.

O risco de câmbio é o risco de que o valor justo dos fluxos de caixa futuros de um instrumento financeiro flutue devido a variações nas taxas de câmbio. A Companhia está exposta às oscilações das taxas de câmbio das moedas estrangeiras, basicamente com relação ao dólar dos Estados Unidos pelas importações de máquinas e equipamentos em dólar e empréstimos em moeda estrangeira.

d) Gestão de capital

Os objetivos da Companhia ao administrar seu capital são os de salvaguardar a sua capacidade de continuidade, a fim de apoiar os negócios, e maximizar o valor do acionista. Condizente com as melhores práticas do setor, a Companhia monitora o retorno sobre o capital investido. Não houve alterações quanto aos objetivos, políticas ou processos durante o período de três meses findo em 31 de março de 2026 e no exercício social em 31 de dezembro de 2025.

e) Análise de sensibilidade dos ativos e passivos financeiros

Em 31 de março de 2026, os principais riscos atrelados às operações da Companhia estão ligados à variação do CDI para os empréstimos e para aplicações financeiras, e à variação do dólar para determinados empréstimos, debêntures cambiais e aplicações financeiras vinculadas. Para cada cenário foi calculada a "receita e despesa financeira bruta" não levando em consideração a incidência de tributos sobre os rendimentos das aplicações. A data-base utilizada da carteira foi 31 de março de 2026, projetando um ano e verificando a sensibilidade do CDI e do dólar em cada cenário.

Oceânica Engenharia e Consultoria S.A.

Notas explicativas às informações contábeis intermediárias--Continuação
Trimestre findo em 31 de março de 2026
(Em milhares de reais)

22. Instrumentos financeiros--Continuação

e) Análise de sensibilidade dos ativos e passivos financeiros--Continuação

- Risco da taxa de juros: No cenário provável, considerando a expectativa de mercado conforme dados do BACEN publicados em 27 de março de 2026, indicavam uma taxa efetiva média estimada em 12,50% para o ano de 2026. Adicionalmente, em testes de sensibilidade para cenários mais rigorosos, consideramos aumentos na taxa média do CDI da ordem de 25% e 50%.
- Risco de taxa de câmbio: No cenário provável, considerando a expectativa de mercado conforme dados do BACEN publicados em 27 de março de 2026, indicavam um câmbio médio estimado de 5,40 para o ano de 2026. Adicionalmente, em testes de sensibilidade para cenários mais rigorosos, consideramos aumentos na taxa média do dólar da ordem de 25% e 50%.

Análise dos cenários dos passivos financeiros

	Fator de risco	Valores contábeis em 31/03/2026	Valores expostos em 31/03/2026	-50%	-25%	Cenário provável	25%	50%
Notas comerciais	CDI	-	-	-	-	-	-	-
Empréstimos	CDI	128.877	128.877	8.055	12.089	16.110	20.143	24.164
Dólar	USD	5.387.072	979.040	(2.743.664)	(1.421.960)	(100.256)	1.221.448	2.543.152
Impacto líquido				(2.735.609)	(1.409.871)	(84.146)	1.241.591	2.567.316
Taxas consideradas	CDI			6,25%	9,38%	12,50%	15,63%	18,75%
Taxas consideradas	USD			2,70	4,05	5,40	6,75	8,10

Análise dos cenários dos ativos financeiros

	Fator de risco	Valores contábeis em 31/03/2026	Valores expostos em 31/03/2026	-50%	-25%	Cenário provável	25%	50%
Aplicação financeira	CDI	46.701	46.701	2.919	4.381	5.838	7.299	8.756
Aplicação financeira vinculada	USD	2.348.626	426.837	(1.196.166)	(619.936)	(43.706)	532.524	1.108.754
Impacto líquido				(1.193.247)	(615.555)	(37.868)	539.823	1.117.510
Taxas consideradas	CDI			6,25%	9,38%	12,50%	15,63%	18,75%
Taxas consideradas	USD			2,70	4,05	5,40	6,75	8,10

Oceânica Engenharia e Consultoria S.A.

Notas explicativas às informações contábeis intermediárias--Continuação
Trimestre findo em 31 de março de 2026
(Em milhares de reais)

22. Instrumentos financeiros--Continuação

e) Análise de sensibilidade dos ativos e passivos financeiros--Continuação

Essas análises de sensibilidade têm por objetivo ilustrar a sensibilidade a mudanças em variáveis de mercado nos instrumentos financeiros da Companhia. As análises de sensibilidade acima demonstradas são estabelecidas com o uso de premissas e pressupostos em relação a eventos futuros. A administração da Companhia revisa regularmente essas estimativas e premissas utilizadas nos cálculos. Não obstante, a liquidação das transações envolvendo essas estimativas poderá resultar em valores diferentes dos estimados devido à subjetividade inerente ao processo utilizado na preparação dessas análises.

f) Estimativa do valor justo

A Companhia aplica o CPC 40 para instrumentos financeiros mensurados no balanço patrimonial pelo valor justo, o que requer divulgação das mensurações do valor justo por nível.

- Nível 1: a mensuração do valor justo é derivada de preços cotados (não corrigido) nos mercados ativos, com base em ativos e passivos idênticos.
- Nível 2: a mensuração do valor justo é derivada de outros insumos cotados incluídos no Nível 1, que são cotados através de um ativo ou passivo, quer diretamente (ou seja, como os preços) ou indiretamente (ou seja, derivada de preços).
- Nível 3: a mensuração do valor justo é derivada de técnicas de avaliação que incluem um ativo ou passivo que não possuem mercado ativo.

Os valores contábeis e valores justos dos instrumentos financeiros mensurados a valor justo por meio do resultado bem como empréstimos, financiamentos e debêntures da Companhia, em 31 de março de 2026 e 31 de dezembro de 2025, são como seguem:

Mensuração do valor justo	31/03/2026	Hierarquia de valor justo	Controladora		Consolidado	
			Valor contábil	Valor justo	Valor contábil	Valor justo
Caixa e bancos		Nível 2	236.065	236.065	344.638	344.638
Equivalentes de caixa		Nível 2	46.701	46.701	46.701	46.701
Aplicação financeira, vinculada		Nível 2	17.346	17.346	2.348.626	2.348.626
Empréstimos, financiamentos e debêntures		Nível 2	2.342.850	2.514.581	5.391.141	5.786.311

Oceânica Engenharia e Consultoria S.A.

Notas explicativas às informações contábeis intermediárias--Continuação
Trimestre findo em 31 de março de 2026
(Em milhares de reais)

22. Instrumentos financeiros--Continuação

f) Estimativa do valor justo--Continuação

31/12/2025	Hierarquia de valor justo	Controladora		Consolidado	
		Valor contábil	Valor justo	Valor contábil	Valor justo
Caixa e bancos	Nível 2	53.806	21.210	131.865	23.777
Equivalentes de caixa	Nível 2	297.161	180.001	297.161	180.001
Aplicação financeira, vinculada	Nível 2	12.103	11	2.390.916	2.381.099
Empréstimos, financiamentos e debêntures	Nível 2	2.377.624	2.763.978	5.507.857	5.135.088

g) Derivativos

A Companhia possui swaps ativos contabilizados com a finalidade de proteger a Companhia contra oscilações de moeda estrangeira e de taxas de juros. Até sua liquidação, os swaps trocaram: (i) fluxo de juros e principal em moeda estrangeira por reais, mais um percentual do CDI ou CDI mais spread; e (ii) taxas de juros prefixadas por pós-fixadas vinculada à cédula de crédito à exportação. Em 31 de março de 2026, o saldo deste derivativo é de R\$2.795 (R\$1.970 em 31 de dezembro de 2025). No encerramento do período de três meses findo em 31 de março de 2026, foram liquidados o montante de R\$621 referente a este instrumento (R\$18.982 em 31 de dezembro de 2025).

A Companhia realizou a contratação de opções de derivativos com a finalidade de proteção contra oscilações de moeda estrangeira e de taxas de juros. A Companhia reconheceu no período de três meses findo em 31 de março de 2026, o montante de R\$1.449 (R\$0 em 31 de março de 2025).

NDF (Non-Deliverable Forward)

Em 06 de janeiro de 2025, a Companhia efetuou a liquidação em caixa no montante de R\$87.517, referente ao contrato a termo que detinha em aberto na posição patrimonial de 31 de dezembro de 2024 no montante de R\$92.957. A Companhia apurou e reconheceu na data da transação, uma despesa financeira de variação cambial no montante de R\$5.440.

Em 25 de setembro de 2025, com o objetivo de mitigar a exposição cambial, a Companhia adquiriu um contrato de a termo no valor de US\$99.975 mil. Nesta operação, o contrato é liquidado considerando se a diferença entre a taxa de câmbio a termo (NDF) e a taxa de câmbio do fim do período (Ptax). Considerando a diferença cambial entre a taxa a termo contratada de 5,5450 e a Ptax do dólar de 5,4878 na posição de vencimento em 14 de janeiro de 2026. Em 31 de março de 2026, a Companhia reconheceu uma despesa financeira de financeira no valor de R\$11.137 (R\$5.719 em 31 de dezembro de 2025).

Oceânica Engenharia e Consultoria S.A.

Notas explicativas às informações contábeis intermediárias--Continuação
Trimestre findo em 31 de março de 2026
(Em milhares de reais)

22. Instrumentos financeiros--Continuação

g) Derivativos--Continuação

A movimentação desses instrumentos na data das demonstrações financeiras está demonstrada a seguir:

	Controladora e Consolidado	
	Instrumentos financeiros NDF	Instrumentos financeiros SWAP
Saldo em 31 de dezembro de 2024	92.957	(25.601)
Liquidação de NDF	(87.516)	-
Liquidação de SWAP	-	192
Subtotal	5.441	(25.409)
Variação cambial	(5.441)	11.418
Resultado valor a mercado	-	-
Saldo em 31 de março de 2025	-	(13.991)
Saldo em 31 de dezembro de 2025	(5.719)	(1.970)
Liquidação de NDF	16.856	-
Liquidação de SWAP	-	621
Subtotal	11.137	(1.349)
Variação cambial	(11.137)	-
Despesas com juros	-	3
Resultado valor a mercado	-	(1.449)
Saldo em 31 de março de 2026	-	(2.795)

Hedge de fluxo de caixa

A Companhia possui contratos designados para o hedge de fluxo de caixa, onde a parcela efetiva das variações no valor justo de derivativos e outros instrumentos de hedge qualificáveis, é reconhecida no patrimônio líquido, na rubrica "Outros resultados abrangentes", limitada à variação acumulada do valor justo do item objeto de hedge desde o início do hedge. O ganho ou a perda relacionada à parcela não efetiva é reconhecido imediatamente no Resultado.

Em 31 de dezembro de 2025 e 31 de dezembro de 2024, a Companhia designou contratos, com características de compromisso firme com uma única contraparte, e prazo médio de até 4 anos, corrigidos por índices pré-estabelecidos visando o equilíbrio da equação econômico-financeira do contrato (inflação, tempo decorrido entre outros), cujos vencimentos vão até 2029.

Oceânica Engenharia e Consultoria S.A.

Notas explicativas às informações contábeis intermediárias--Continuação
Trimestre findo em 31 de março de 2026
(Em milhares de reais)

22. Instrumentos financeiros--Continuação

g) Derivativos--Continuação

Hedge de fluxo de caixa--Continuação

A Companhia adotou o hedge de fluxo de caixa com o objetivo de minimizar os impactos decorrentes do descasamento temporal entre o reconhecimento contábil das variações cambiais atreladas *on balance* provocadas pela captação da emissão de oferta e *retap de senior secured notes* e *off balance* (fluxo de caixa futuro das receitas). Dito isto, o hedge tem como objetivo neutralizar a exposição ao risco de alterações na variação cambial provenientes das atividades operacionais.

Abaixo estão descritos os componentes dos instrumentos de hedge designados por tipo de item protegido:

<u>Item protegido</u>	<u>Instrumento de hedge</u>	<u>Componente designado</u>
Contratos de compromisso firmes atrelados à variação cambial em dólar	Oferta e Retap de Secure Notes (Principal)	Variação Cambial à vista

Em 31 de dezembro de 2025 e 2024, a Companhia designou contratos de compromisso firmes atrelados à variação cambial em dólar nos montantes de US\$332.000 e US\$192.818, respectivamente, compreendidos nos períodos de 2025 a 2029.

Em 31 de março de 2026 e 31 de dezembro de 2025, o reflexo da contabilização de hedge está demonstrado abaixo:

<u>Item protegido</u>	<u>31/03/2026</u>	<u>31/12/2025</u>
Efeito no balanço patrimonial	205.438	151.372
Efeito no resultado	22.926	51.646
Efeito líquido no registrado no patrimônio líquido	182.512	99.726

Considerando que a relação de hedge é composta pelo principal da emissão Oferta e Retap de Senior *Secured Notes*, que possui amortizações nos anos de 2027, 2028 e 2029, e que a carteira de compromisso firme apresenta reduções mensais à medida que a receita é reconhecida, ocorre um desbalanceamento no índice de hedge.

Para garantir que a relação de hedge se mantenha efetiva, a Companhia estabeleceu um índice de cobertura de 1:1 até o vencimento da estrutura. Esse processo assegura que a proteção contra riscos permaneça alinhada com as exposições financeiras, mantendo a eficácia da estratégia de hedge ao longo do tempo.

Em 31 de março de 2026 e 31 de dezembro de 2025, não foram registrados impactos inerentes a inefetividade do instrumento.

Oceânica Engenharia e Consultoria S.A.

Notas explicativas às informações contábeis intermediárias--Continuação
Trimestre findo em 31 de março de 2026
(Em milhares de reais)

23. Partes relacionadas

As transações entre partes relacionadas realizadas pela Companhia são representadas principalmente por afretamento de embarcações e remuneração das pessoas chave de sua administração.

	31/03/2026	31/12/2025
Controladora - Ativo		
Direito de uso (i)	267.864	246.758
Total ativo	267.864	246.758
Controladora - Passivo		
Afretamento a pagar (ii)	71.548	98.010
Arrendamento a pagar (i)	300.045	276.192
Mútuo a pagar com controlada (iii)	521.890	569.508
Total passivo	893.483	943.710
	31/03/2026	31/03/2025
Controladora - Resultado		
Depreciação e amortização	31.489	25.097
Resultado financeiro	14.674	15.981
Controladora - Resultado - Mútuo		
Juros incorridos sobre mútuo	16.903	-
Varição cambial sobre mútuo	(29.232)	-
Total resultado	33.834	41.078

(i) Refere-se ao afretamento das embarcações de propriedade da Oceanica Netherlands B.V. que foram contabilizadas em linha com o CPC 06 (R2) - Arrendamento Mercantil (Vide nota 8).

(ii) Refere-se ao saldo de afretamento das embarcações pendente de pagamento.

(iii) Refere-se ao saldo dos contratos de mútuo em aberto da Controladora com a sua subsidiária Oceanica Lux, localizada em Luxemburgo, nos montantes de USD240 e USD99.750 (R\$1.327 e R\$534.638 na data de recebimento), com vencimentos junho e outubro de 2026, respectivamente, e juros remuneratórios à 13% a.a

Remuneração do pessoal-chave da administração

	Controladora e Consolidado	
	31/03/2026	31/03/2025
Remuneração da administração	15.144	1.845
Encargos	3.029	369
Benefícios	115	414
Total	18.288	2.628

Em 31 de março de 2026 e 31 de dezembro de 2025, não existiam benefícios pós-emprego e remuneração baseada em ações pagas ao pessoal-chave da administração.

Oceânica Engenharia e Consultoria S.A.

Notas explicativas às informações contábeis intermediárias--Continuação
Trimestre findo em 31 de março de 2026
(Em milhares de reais)

24. Informações por segmento

Para fins de administração, a Companhia avalia e monitora sua atividade operacional em segmento único (atividade de apoio às indústrias de óleo e gás e energia). Essa atividade possui os seguintes serviços e produtos:

- Prevenção, que inclui serviços de inspeção submarina, instalação de equipamentos e manutenção de unidades.
- Contingenciamento, que inclui serviços de urgência e emergência, bem como engenharia em unidades para garantir a segurança e a integridade do projeto.
- Engenharia, que inclui todos os serviços específicos de engenharia subaquática, construção e montagem, novas instalações, obras EPCista e inovação em ferramentas para acompanhar o mercado no desenvolvimento de soluções que gerem maior produtividade e sejam mais seguras.

25. Cobertura de seguros

A Companhia mantém apólices de seguro contratadas junto a algumas das principais seguradoras do país que foram definidas por orientação de especialistas e levam em consideração a natureza e o grau de risco envolvido. Em 31 de março de 2026 e 31 de dezembro de 2025, a Companhia possuía cobertura de seguros contra incêndio e riscos diversos para os bens do ativo imobilizado e apólice de responsabilidade civil que são assim demonstradas:

Bens segurados	Riscos cobertos	31/03/2026	31/12/2025
Sede Administrativa	Incêndio, Desastres naturais, Despesas fixas, Alagamento, Letreiros, Danos elétricos, Quebra-vidros, Inundação, Roubo, Furto, Tumulto, Greve, Lockout, Vendaval, Furacão, Ciclone, Tornado, Granizo, Fumaça, Impacto de Veículo e responsabilidade civil	3.589	3.589
Bases e equipamentos operacionais	Incêndio, Alagamento, Danos elétricos, Quebra-vidros, Inundação, Roubo, Furto, Tumulto, Greve, Lockout, Vendaval, Furacão, Ciclone, Tornado, Granizo, Fumaça, Impacto de Veículo e responsabilidade civil	145.715	145.715
Veículos	Incêndio, colisão, roubo, furto, assistência, acidentes pessoais - coberturas de passageiros	100% Tabela FIPE	100% Tabela FIPE
Embarcações	Abalroamento, prejuízos pela ocorrência de riscos inerentes à fortuna do mar, a incêndio, raio, terremoto, intempérie ou alijamento, barataria, rebeldia do capitão e/ou de tripulantes (inclusive motim a bordo, pilhagem, predação, detenção, retenção, desvio, encalhe, variação e afundamento da embarcação	1.610.691	1.610.691
Responsabilidade civil e D&O	Custos de Defesa e honorários dos advogados dos segurados para a defesa em juízo cível, trabalhista, penal e/ou em processo administrativo ou arbitral. Multas e penalidades cíveis e administrativas.	50.000	50.000
Riscos de petróleo	Sujeitas aos riscos de petróleo as atividades, equipamentos e/ou instalações diretamente e indiretamente relacionadas à produção, prospecção e perfuração.	422.960	422.960
Riscos cibernéticos	Dados pessoais, dados corporativos, empresas terceirizadas, investigação administrativa, segurança de dados, restituição de imagem para sociedade, restituição de imagem pessoa e dados emergenciais	5.000	5.000

Oceânica Engenharia e Consultoria S.A.

Notas explicativas às informações contábeis intermediárias--Continuação
Trimestre findo em 31 de março de 2026
(Em milhares de reais)

26. Eventos subsequentes

Em 05 de maio de 2026, a Companhia através da sua subsidiária Oceânica Lux, sociedade de responsabilidade limitada, constituída e existente sob as leis do Grão-Ducado de Luxemburgo (Emissora), precificou, uma oferta de senior secured notes no montante de US\$625.000 milhões, remunerados à taxa cupom de 11,25% ao ano e com vencimento em 2031 ("Notes 2031"), a serem distribuídas a investidores institucionais qualificados.

Em 06 de maio de 2026, a Companhia através da sua subsidiária integral, Oceanica Lux, sociedade de responsabilidade limitada, constituída sob as leis do Grão-Ducado do Luxemburgo, precificou, a emissão adicional de US\$25.000 milhões de senior secured notes no âmbito da Oferta, nos mesmos termos e condições previstos na escritura de emissão (Indenture) a ser assinada na data de liquidação da Oferta, passando o valor total agregado da Oferta para US\$650.000 milhões.

As *Notes 2031*, contarão com garantias fidejussórias a serem prestadas pela Companhia e por sua subsidiária integral, Oceânica Netherlands B.V., uma sociedade de responsabilidade limitada, constituída e existente de acordo com as leis dos Países Baixos ("Oceanica BV"). Adicionalmente, as *Notes 2031* contarão também com garantias reais, como (i) cessão fiduciária de recebíveis; (ii) alienação fiduciária de equipamentos; e (iii) hipotecas sobre determinadas embarcações da Companhia ou da Oceânica B.V. A liquidação das *Notes 2031* ocorreu em 8 de maio de 2026.

Os recursos líquidos da Oferta serão destinados à recompra das Senior Secured Notes com vencimento em 2029 e o eventual montante remanescente utilizado para fins corporativos gerais.

Pareceres e Declarações/Declaração dos Diretores sobre o Relatório do Auditor Independente

Em cumprimento aos incisos V e VI do artigo 27, § 1º, da Resolução CVM nº 80/22, os abaixo assinados, Diretores da Oceânica Engenharia e Consultoria S.A., sociedade anônima com sede na Cidade do Rio de Janeiro, Estado do Rio de Janeiro, na Avenida das Américas, 3434 BL 01, 3º andar CEP: 22640-102, Barra da Tijuca, inscrita no CNPJ/ME sob o nº 29.980.141/0001-08, declaram que: reviram, discutiram e concordam com a conclusão no relatório dos auditores independentes sobre as informações contábeis intermediárias individuais e consolidada da Companhia relativas ao período de três meses findo em 31 de março de 2026.

Rio de Janeiro, 13 de maio de 2026.

André Ponce de Leon Arruda
Diretor Presidente

James Thurston Lynch Junior
Diretor Financeiro e de Relações com
Investidores

Luis Paulo Assumpção
Diretor Comercial

Pareceres e Declarações/Declaração dos Diretores sobre as Informações Contábeis Intermediárias

Em cumprimento aos incisos V e VI do artigo 27, § 1º, da Resolução CVM nº 80/22, os abaixo assinados, Diretores da Oceânica Engenharia e Consultoria S.A., sociedade anônima com sede na Cidade do Rio de Janeiro, Estado do Rio de Janeiro, na Avenida das Américas, 3434 BL 01, 3º andar CEP: 22640-102, Barra da Tijuca, inscrita no CNPJ/ME sob o nº 29.980.141/0001-08, declaram que: reviram, discutiram e concordam com a conclusão no relatório dos auditores independentes sobre as informações contábeis intermediárias individuais e consolidadas da Companhia relativas ao período de três meses findo em 31 de março de 2026

Rio de Janeiro, 13 de maio de 2026.

André Ponce de Leon Arruda
Diretor Presidente

James Thurston Lynch Junior
Diretor Financeiro e de Relações com
Investidores

Luis Paulo Assumpção
Diretor Comercial

Release de Resultados| 1T26
13 de maio de 2026



Oceanica



Quem somos

Empresa líder em integridade de ativos de óleo e gás, garantindo sustentabilidade ambiental ao longo prazo

Somos uma empresa brasileira que há 48 anos desenvolve soluções submarinas para o mercado de óleo e gás, garantindo a sustentabilidade dos oceanos.

Atuamos na prevenção, contingenciamento e engenharia buscando a mitigação do risco de eventuais impactos ambientais nas atividades de nossos clientes e aumentando a vida útil de seus ativos.

Oferecemos serviços de inspeção, intervenção e monitoramento de estruturas submarinas e subaquáticas, através do desenvolvimento de soluções completas para a indústria de óleo e gás e energia renovável, atendendo ao mercado de obras marítimas e apoio a grandes

empreendimentos em portos e hidrelétricas.

E, para atender aos mais diversos serviços de engenharia subaquática, disponibilizamos para o mercado um total de 18 embarcações e 55 ROVs, sendo 13 ROVs Work Class com capacidade para até 3.000 metros de profundidade.

Somos a Oceânica, uma empresa que agrega responsabilidade ambiental e social, com excelência dos serviços offshore prestados.



**DESTAQUES DO
1T26**

ênica

MNO

Destaques do 1T26



R\$ 429,2 milhões

Receita líquida

2% maior que no 1T25



Novos contratos assinados

Cinco novos projetos com a Petrobras: SDSV SUB IV, SDSV SUB V, SDSV SUB VI, SDSV SUB VII e SDSV SUB IX



55 ROVs

42 ROVs de observação e 13 ROVs Work Class



R\$ 167,1 milhões

EBITDA ajustado

13% menor que no 1T25



R\$ 11,3 bilhões

Backlog



18 embarcações

Frota operacional



Início de mobilização

SUB XIII começou a mobilização para seu contrato de diária



Base de contratos diversificada

50 contratos ativos servindo diferentes segmentos e serviços



Início de operação

Contrato SDSV SUB XV com a Petrobras começou sua operação





MENSAGEM DA ADMINISTRAÇÃO



Mensagem da Administração

A Administração da Oceânica Engenharia e Consultoria S.A., empresa líder na manutenção da integridade de ativos de óleo e gás no mercado brasileiro, apresenta o Relatório da Administração e as Informações Trimestrais referentes ao período findo em 31 de março de 2026, elaborados de acordo com as práticas contábeis adotadas no Brasil e com as Normas Internacionais de Relatório Financeiro (IFRS) emitidas pelo International Accounting Standards Board (IASB).

O primeiro trimestre de 2026 foi marcado pelo falecimento do Sr. Alfredo Califfa, fundador da Oceânica. Sua visão empreendedora, liderança e dedicação foram fundamentais para consolidar a Oceânica como uma das principais prestadoras de serviços subsea do Brasil. Seu legado permanece profundamente presente na cultura, nos valores e na estratégia de longo prazo da Companhia. Neste período de transição, a Oceânica segue com suas operações em curso, apoiada por uma estrutura de gestão consolidada e pelo comprometimento contínuo da família controladora e da administração com o desenvolvimento de longo prazo da Companhia.

No 1T26, continuamos nosso trajeto de amadurecimento operacional e roll-out de novas embarcações, com a receita líquida atingindo R\$ 429,2 milhões e o EBITDA ajustado alcançando R\$ 167,1 milhões, com margem de 39%.

Esse resultado foi impulsionado, principalmente, pelo início das operações dos contratos SDSV SUB XIV em outubro de 2025 e SDSV SUB XV no final de janeiro de 2026, além do desempenho dos contratos AHTS SUB X e RSV SUB XI.

Atualmente, apenas quatro embarcações permanecem em mobilização, com início de operações previsto para os próximos dois trimestres, o que proporciona maior visibilidade para a continuidade da evolução operacional.

No âmbito comercial, a Oceânica mantém uma relação sólida com seu principal cliente, a Petrobras, encerrando o trimestre com 50 contratos ativos. Em fevereiro de 2026, a Companhia assinou cinco novos contratos de quatro anos para as embarcações SUB IV, SUB V, SUB VI, SUB VII e SUB IX, com valor total aproximado de R\$ 3,6 bilhões e previsão de início das operações no primeiro trimestre de 2027. Como resultado, a Companhia encerrou o trimestre com um backlog de R\$ 11,3 bilhões, proporcionando forte visibilidade de receitas para os próximos anos.

A disciplina de capital permanece como foco da Companhia. Em 8 de maio de 2026, a Oceânica realizou com sucesso a emissão de US\$ 650 milhões em novas Senior Secured Notes, com juros de 11,25% ao ano e vencimento em 2031, com o objetivo de recomprar as Senior Secured Notes atualmente em circulação, com juros de 13% ao ano e vencimento em 2029, alongando seu perfil de endividamento e fortalecendo sua posição de liquidez. Essa operação reforça a flexibilidade financeira da Companhia e apoia a continuidade da execução de sua estratégia.

Ao final do 1T26, a frota da Oceânica era composta por 18 embarcações e 55 veículos operados remotamente (ROVs), incluindo 13 ROVs da classe Work Class, além de sistemas de mergulho e ferramentas especializadas. Essa base de ativos posiciona a Companhia para atender à crescente demanda por serviços submarinos complexos no mercado offshore brasileiro.



Mensagem da Administração

As pessoas continuam sendo o elemento central das operações da Oceânica. Ao final do 1T26, a Companhia contava com 2.378 colaboradores. Ao longo do período, a Companhia continuou investindo em treinamento e desenvolvimento profissional, fortaleceu seus processos de integração de novos colaboradores, aprimorou procedimentos operacionais para elevar os padrões de segurança e qualidade, e promoveu iniciativas voltadas ao engajamento e alinhamento dos colaboradores com os valores e a cultura da Oceânica.

Olhando para o futuro, a Companhia espera que 2026 represente mais um ano de avanço operacional e financeiro, sustentado por um backlog robusto, disciplina na alocação de capital e pela entrada em operação e otimização de sua frota. Esses fatores reforçam a posição da Oceânica como líder em serviços submarinos no Brasil e como referência no desenvolvimento de soluções inovadoras para o setor de energia.



**INFORMAÇÕES
OPERACIONAIS
E FINANCEIRAS**

Informações operacionais

Destaques do 1T26



Status das embarcações*

Embarcação	2T25			3T25			4T25			1T26			
	Abr	Mai	Jun	Jul	Ago	Set	Out	Nov	Dez	Jan	Fev	Mar	
SDSV													
SUB IV	Operação										Docagem	Operação	
SUB V	Operação										Manutenção não programada	Operação	
SUB VII	Operação										Manutenção não programada	Operação	
SUB XII	Operação										Manutenção não programada		Operação
SUB XIV	Mobilização						Operação						
SUB XV	Mobilização										Operação		
RSV													
SUB VI	Operação												
SUB VIII	Operação												
SUB IX	Docagem		Operação										
SUB XI	Operação												
SUB XVII	Mobilização												
SUB XVIII	Operação												
SUB XIX	Sem embarcação						Mobilização						
AHTS													
SUB X	Operação												
SUB XIII	Operação										Mobilização		

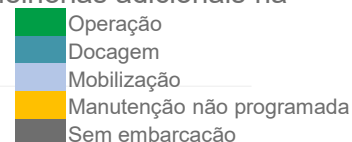
Desempenho operacional

No 1T26 continuamos nosso trajeto de amadurecimento operacional e roll-out de novas embarcações, com a receita líquida atingindo R\$ 429,2 milhões, representando um crescimento de 2% em relação ao 1T25. Esse resultado foi impulsionado, principalmente, pelo início das operações dos contratos SDSV SUB XIV em outubro de 2025 e SDSV SUB XV no final de janeiro de 2026, além do desempenho dos contratos AHTS SUB X e RSV SUB XI. Atualmente, apenas quatro embarcações permanecem em fase de mobilização. SUB XVII e SUB XIX continuam em mobilização, iniciadas em 2025. Já SUB XIII e SUB XVIII encerraram suas atividades no contrato de Inspeção de Cascos em janeiro e abril, respectivamente, e iniciaram suas mobilizações para seus contratos de diária. Além disso, conforme mencionado acima, SUB XV concluiu sua mobilização e iniciou suas operações no 1T26.

Com relação às mobilizações em andamento, SUB XVII e SUB XIX têm início de operações previsto para o 2T26, enquanto SUB XIII e SUB XVIII devem iniciar suas operações no 3T26.

Adicionalmente, SUB XII foi parado em janeiro para uma manutenção não programada devido a uma falha no motor. Aproveitamos esse período para também instalar um guindaste e realizar melhorias adicionais na embarcação. O retorno das operações da embarcação é esperado para o 2T26.





Oceânica



* Tabela com as embarcações que possuem contratos de longo prazo com a Petrobras

Informações financeiras

Destaques do 1T26

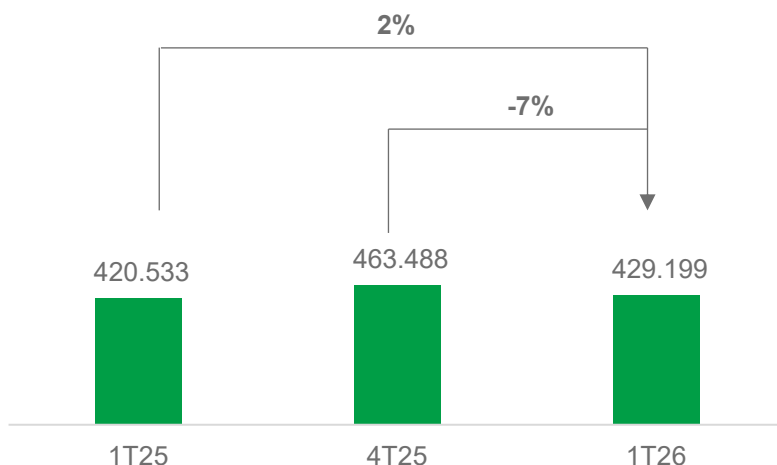
				
Receita líquida de R\$ 429,2 milhões, 2% maior que no 1T25	Lucro bruto de R\$ 121,6 milhões, 22% menor que no 1T25	EBITDA ajustado de R\$ 167,1 milhões, 13% menor que no 1T25	Prejuízo líquido de R\$ 34,5 milhões, contra R\$ 36,7 milhões de lucro no 1T25	Backlog de R\$ 11,3 bilhões

	1T26 (A)	1T25 (B)	(A)/(B)
Receita bruta	476.986	472.170	1%
Deduções da receita	(47.786)	(51.637)	-7%
Receita líquida	429.199	420.533	2%
Custos dos serviços e vendas	(307.623)	(265.319)	16%
Lucro bruto	121.576	155.214	-22%
Margem bruta	28%	37%	
(Despesas) / receitas operacionais			
Despesas administrativas	(42.500)	(28.131)	51%
Outras despesas operacionais	(26.364)	(13.037)	102%
EBIT	52.712	114.046	-54%
Depreciação	43.903	37.687	16%
EBITDA	96.615	151.733	-36%
Ajustes	70.462	40.057	76%
EBITDA ajustado	167.077	191.790	-13%
Margem EBITDA	39%	46%	
Resultado financeiro			
Receitas financeiras	378.627	217.248	74%
Despesas financeiras	(500.707)	(295.286)	70%
Lucro antes do IR/CS	(69.368)	36.008	-293%
Imposto de renda e contribuição social	34.893	644	5321%
Lucro líquido	(34.475)	36.652	-194%
Margem líquida	-8%	9%	

Resultado Consolidado

Em R\$ milhares

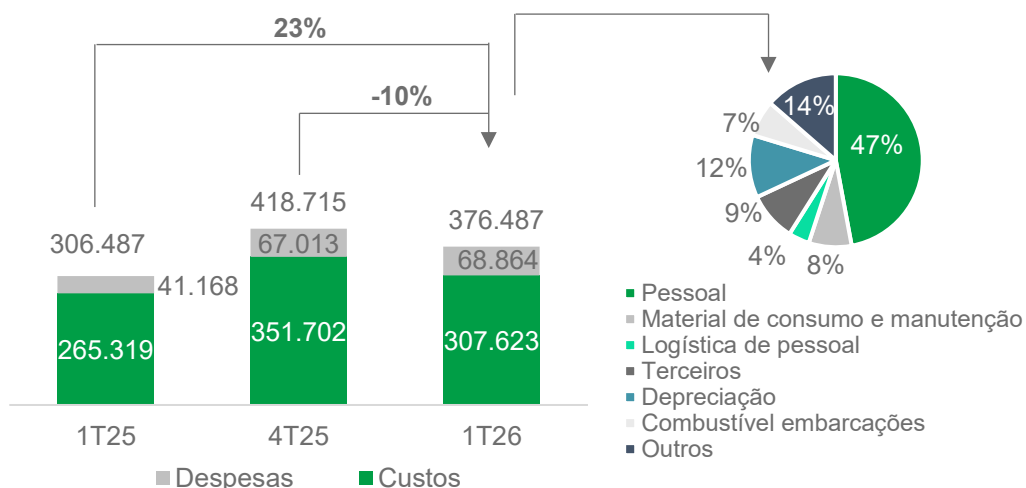
Receita líquida



O aumento de R\$ 8,7 milhões na receita líquida do 1T26 em comparação com o 1T25 foi impulsionado, principalmente, pelo início das operações dos contratos SDSV SUB XIV em outubro de 2025 e SDSV SUB XV no final de janeiro de 2026, além do desempenho dos contratos AHTS SUB X e RSV SUB XI.

Na comparação com 4T25, a receita líquida do 1T26 foi menor em R\$ 34,3 milhões devido, principalmente, ao resultado dos contratos de engenharia. Realizamos operações no contrato de Equalização de Pressão no 4T25 e o contrato de Inspeção de Cascos performou com duas embarcações no 1T26, dado que o SUB XIII iniciou sua mobilização em janeiro, contra três embarcações na maior parte do 4T25.

Custos e Despesas



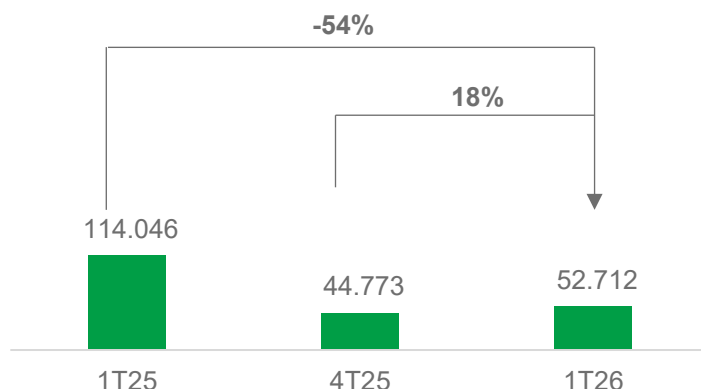
O aumento de R\$ 70,0 milhões nos custos e despesas do 1T26 em comparação com o 1T25 foi impulsionado, principalmente, por maiores despesas não recorrentes com pessoal, serviços com terceiros e depreciação, além do início das operações do contrato de diária SDSV SUB XIV e do SUB XVIII no contrato de Inspeção de Cascos em 2025, além do contrato de diária SDSV SUB XV em 2026.

Na comparação com 4T25, os custos e despesas do 1T26 tiveram queda de R\$ 42,2 milhões devido, principalmente, à variação dos custos de pessoal, serviços com terceiros, custos portuários, depreciação e revenda de mercadoria.

Resultado Consolidado

Em R\$ milhares

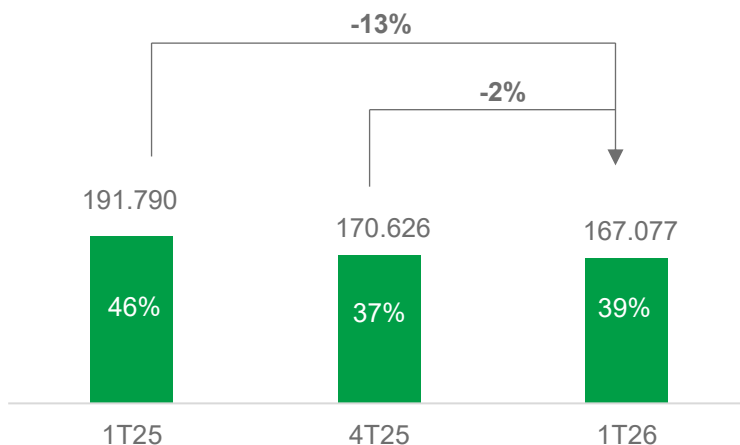
EBIT



O EBIT atingiu R\$ 52,7 milhões no 1T26, com margem de 12%, representando uma redução de R\$ 61,3 milhões em relação ao 1T25. Na comparação com o 4T25, o EBIT apresentou um aumento de R\$ 7,9 milhões.

	1T26 (A)	1T25 (B)	(A)/(B)
EBIT	52.712	114.046	-54%
Depreciação	43.903	37.687	16%
EBITDA	96.615	151.733	-36%
Ajustes	70.462	40.057	76%
EBITDA ajustado	167.077	191.790	-13%

EBITDA ajustado



O EBITDA ajustado do 1T26 foi R\$ 24,7 milhões menor que o registrado no 1T25 devido, principalmente, ao aumento de despesas com pessoal, serviços com terceiros e depreciação, compensado parcialmente pelo aumento da receita líquida em R\$ 8,7 milhões.

Na comparação com 4T25, o EBITDA ajustado no 1T26 permaneceu em linha, porém com um aumento de margem, atingindo 39%. Isso reflete o alto nível operacional apresentado em alguns de nossos contratos, com destaque para o AHTS SUB X e o RSV SUB XI, compensando a queda da receita dos contratos de engenharia, devido ao contrato de Inspeção de Cascos ter operado com duas embarcações no 1T26, dado que o SUB XIII iniciou sua mobilização em janeiro, contra três embarcações no 4T25.

Resultado Consolidado

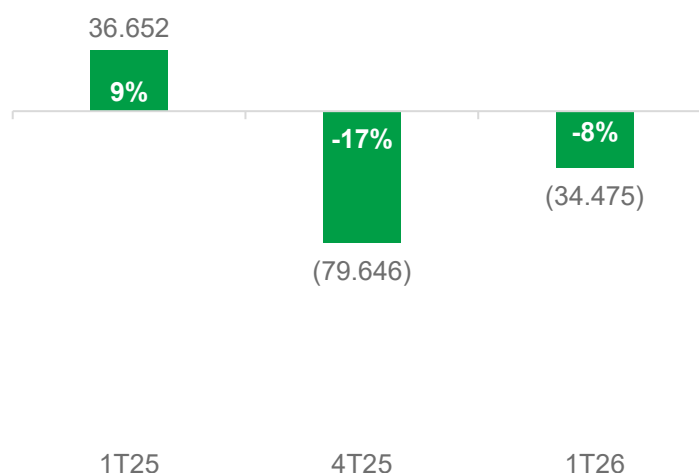
Em R\$ milhares

Resultado financeiro

	1T26 (A)	1T25 (B)	(A)/(B)
Receitas financeiras	378.627	217.248	74%
Receita sobre aplicações financeiras	79.189	91.042	-13%
Juros	1.108	703	58%
Varição cambial ativa	295.985	113.893	159%
Resultado derivativos	2.345	11.610	-80%
Despesas financeiras	(500.707)	(295.286)	69%
Juros	(187.327)	(181.744)	3%
Despesas bancárias	(1.434)	(6.275)	-77%
Despesas financeiras de arrendamento	(489)	(588)	-17%
Varição cambial passiva	(297.096)	(106.297)	179%
Resultado derivativos	(3.794)	(195)	1843%
Outras despesas financeiras	(10.567)	(187)	5546%
Resultado financeiro líquido	(122.080)	(78.038)	56%

No 1T26, o resultado financeiro líquido foi negativo em R\$ 122,1 milhões, em comparação com R\$ 78,0 milhões negativos no 1T25.

Lucro (prejuízo) líquido



No 1T26, registramos um prejuízo líquido de R\$ 34,5 milhões, impactado principalmente pelo aumento das despesas financeiras, em comparação com um prejuízo líquido de R\$ 79,6 milhões no 4T25 e um lucro líquido de R\$ 36,7 milhões no 1T25.

Resultado Consolidado

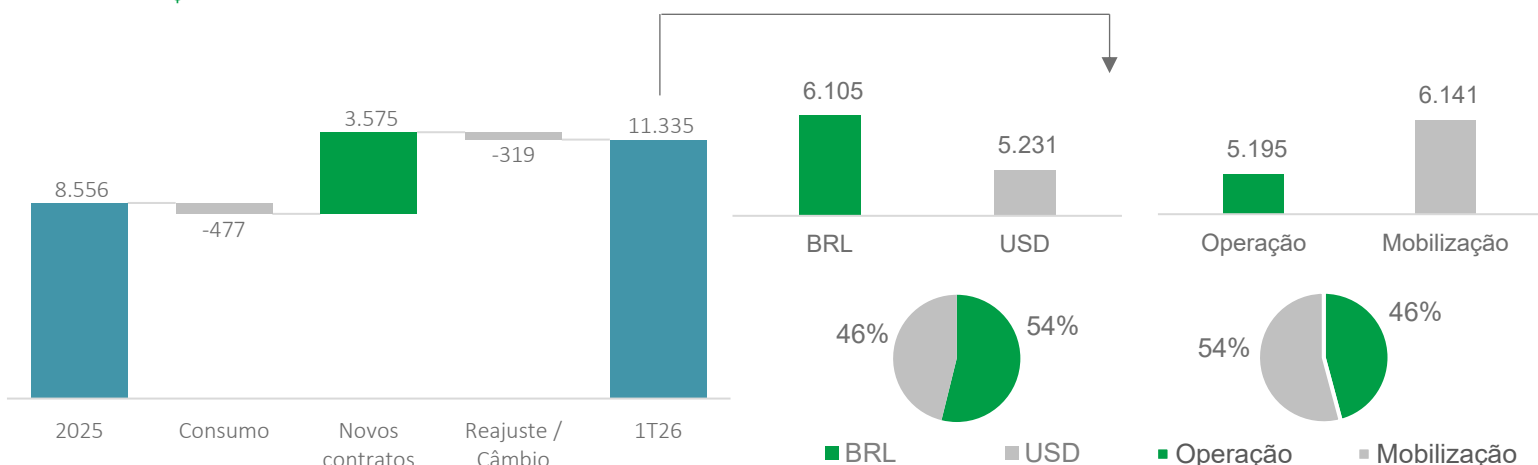
Endividamento e Alavancagem

Em R\$ milhares	1T26 (A)	2025 (B)	1T26 ex. Ocean XIX (C)	(A)/(B)
Dívida bruta bancária	5.391.142	5.507.857	5.218.103	-2%
Arrendamentos a pagar	16.579	19.002	16.579	-13%
Dívida bruta total	5.407.721	5.526.858	5.234.682	-2%
Caixa	391.339	429.026	331.853	-9%
Aplicações financeiras	2.348.626	2.390.916	2.348.626	-2%
Derivativos	(2.795)	(7.689)	(2.795)	-64%
Dívida líquida	2.670.550	2.714.606	2.556.998	-2%
EBITDA ajustado	697.168	721.881	697.168	-3%
Dív. Líq / EBITDA	3,8	3,8	3,7	

A Ocean XIX é classificada como uma subsidiária não restrita nos termos que regem as Senior Secured Notes da Companhia e, portanto, não é incluída para fins de cálculo dos covenants financeiros aplicáveis a essas notas. Assim, a Companhia apresenta sua dívida consolidada, posição de caixa, EBITDA e indicadores de alavancagem, bem como os mesmos indicadores calculados excluindo a Ocean XIX, com Dívida Líquida/EBITDA Ajustado de 3,7x. Os indicadores excluindo a Ocean XIX foram calculados com base nas informações divulgadas na Nota 9 das demonstrações financeiras da Companhia referentes a essa subsidiária.

Backlog

Em R\$ milhões



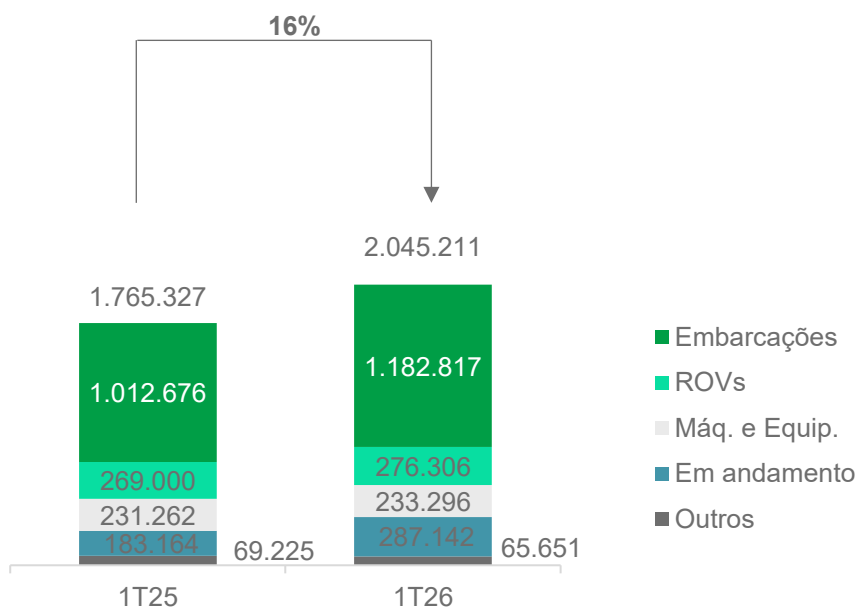
	Número de contratos	Diária média bruta*	Backlog	Prazo
SDSV (afretamento + serviço)	22	408	5.782.691	até 2031
RSV (afretamento + serviço)	14	385	3.279.098	até 2031
AHTS (afretamento + serviço)	4	478	1.007.229	até 2029
Contingenciamento	2	185	511.148	até 2028
Contrato de engenharia	4	385	558.650	até 2027
Outros	4	45	196.664	até 2026
Total	50		11.335.480	

* Diária média posição março 2026 (com reajuste contratual por inflação quando aplicável)

Resultado Consolidado

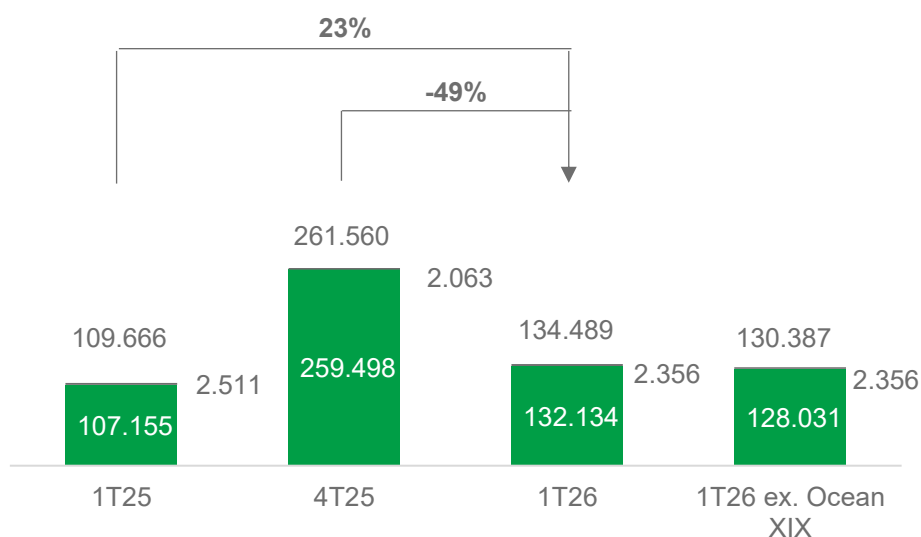
Em R\$ milhares

Imobilizado



O aumento de R\$ 279,9 milhões no saldo do ativo imobilizado no 1T26 em comparação com 1T25 deve-se principalmente à aquisição de embarcações e outros equipamentos destinados a novos contratos.

CAPEX



No 1T26, o CAPEX mais arrendamentos pagos totalizou R\$ 134,5 milhões em base consolidada. Para fins de cálculo dos covenants, o CAPEX mais arrendamentos pagos é apurado excluindo a Ocean XIX. Nessa base, o CAPEX mais arrendamentos pagos atingiu R\$ 130,4 milhões no ano.

Os indicadores excluindo a Ocean XIX foram calculados com base nas informações divulgadas na Nota 9 das demonstrações financeiras da Companhia referentes a essa subsidiária.

Reconciliação do EBITDA ajustado

Em R\$ milhares

	1T26 (A)	1T25 (B)	(A)/(B)
Lucro líquido	(34.475)	36.652	-194%
Imposto de renda e contribuição social	(34.893)	(644)	5321%
Lucro antes do IR/CS	(69.368)	36.008	-293%
Resultado financeiro	122.080	78.038	56%
Depreciação	43.903	37.687	16%
EBITDA	96.615	151.733	-36%
Ajustes			
Apropriação dos custos incorridos para cumprir contrato com cliente	44.801	27.913	61%
Multas contratuais	22.728	12.144	87%
Ganho/Perda alienação ativos	-	-	
Provisão/Reversão PCE	2.932	-	
Sinistros recebidos	-	-	
EBITDA ajustado	167.077	191.790	-13%

ROIC



No 1T26, a Companhia registrou um ROIC ajustado de 11%, seguindo o registrado de 2025, quando atingimos 12%. Esse resultado foi principalmente impulsionado por um aumento significativo no NOPAT, refletindo o início de novos contratos e a melhoria do desempenho operacional em toda a operação.

Cálculo do ROIC

Em R\$ milhares

	1T26 (A)	2025 (B)	(A)/(B)
EBIT	267.403	328.737	-19%
Ajustes	245.666	215.260	14%
NOPAT ajustado	338.625	359.038	-6%
Dívida bruta	3.061.889	3.143.632	-3%
Patrimônio líquido	(62.508)	(110.819)	-44%
Capital Investido	2.999.382	3.032.813	-1%
ROIC ajustado	11%	12%	

Balanço Patrimonial Consolidado

Em R\$ milhares

	31/03/2026	31/12/2025
Ativo		
Circulante		
Caixa e equivalentes de caixa	391.339	429.026
Aplicações financeiras, restrita	211.750	138.176
Contas a receber, líquido	102.094	168.514
Estoque	37.310	38.508
Adiantamento a fornecedores	26.227	17.481
Impostos a recuperar	75.970	119.006
Retenção contratual	12.574	11.570
Derivativos	122	322
Despesa antecipada	162.233	153.772
Outros ativos circulantes	8.670	7.062
Total do ativo circulante	1.028.289	1.083.437
Não circulante		
Aplicações financeiras, restrita	2.136.876	2.252.740
Despesa antecipada	221.265	228.828
Depósitos judiciais	406	392
Imposto de renda e contribuição social diferidos	223.321	221.167
Retenção contratual	51.213	44.929
Direito de uso	14.367	16.527
Imobilizado	2.045.212	1.955.231
Intangível	1.139	1.217
Total do ativo não circulante	4.693.799	4.721.031
Total do ativo	5.722.088	5.804.468
Passivo		
Circulante		
Fornecedores	89.425	114.677
Arrendamento a pagar	9.166	9.693
Empréstimos e financiamentos	430.547	292.803
Salários e encargos sociais	95.350	79.919
Impostos e contribuições a recolher	17.277	32.308
Multas contratuais	110.636	91.030
Parcelamento de impostos	13.614	14.361
Derivativos	2.917	8.011
Outras obrigações	2.710	510
Total do passivo circulante	771.642	643.312
Não circulante		
Fornecedores	1.498	2.059
Provisão para contingências	6.074	5.595
Arrendamento a pagar	7.413	9.309
Empréstimos e financiamentos	4.960.594	5.215.054
Parcelamento de impostos	37.375	39.958
Total do passivo não circulante	5.012.954	5.271.975
Patrimônio líquido		
Capital social	57.671	57.671
Outros resultados abrangentes	182.512	99.726
Prejuízos acumulados	(268.216)	(268.216)
Resultado do período	(34.475)	-
Total do patrimônio líquido	(62.508)	(110.819)
Total do passivo e patrimônio líquido	5.722.088	5.804.468

Fluxo de Caixa

Em R\$ milhares


	31/03/2026	31/03/2025
Fluxos de caixa das atividades operacionais		
Lucro antes do imposto de renda e da contribuição social	(69.368)	36.008
Ajustes por		
Rendimento de aplicações financeiras vinculadas	(74.945)	(87.094)
Apropriação dos custos incorridos para cumprir contrato com cliente	44.801	27.913
Amortização do custo de transação	9.733	7.838
Depreciação e amortização	41.743	35.704
Depreciação de direito de uso	2.160	1.983
Baixa de valor residual do imobilizado	283	941
Juros sobre empréstimos, debêntures e financiamentos	187.327	181.744
Juros sobre arrendamentos	489	588
Variações cambiais	1.111	(231)
Ganho (perda) com operações de hedge e derivativos	1.449	(11.610)
Varição cambial sobre receitas de vendas designadas	(22.926)	(7.365)
Constituição de provisão para contingência	548	(40)
Total de ajustes	122.405	186.379
(Aumento) redução de ativos e aumento (redução) de passivos		
Contas a receber	66.245	(145.606)
Estoques	1.199	(3.669)
Adiantamento a fornecedores	(8.746)	2.635
Impostos a recuperar	43.244	(10.149)
Retenção contratual	(7.289)	2.166
Depósitos judiciais	(14)	(35)
Despesas antecipadas - Custos incorridos para cumprir contrato	(45.699)	(45.367)
Outros ativos circulantes	(1.609)	246
Fornecedores	(25.027)	(4.244)
Salários e encargos sociais	15.431	34.675
Impostos e contribuições a recolher	(24.939)	19.910
Multas contratuais	19.607	5.681
Parcelamento de impostos	(3.329)	(516)
Pagamento de risco trabalhista	(69)	-
Pagamento de juros sobre empréstimos	(20.721)	(18.371)
Pagamento de juros sobre arrendamentos	(363)	(588)
Outras obrigações	2.201	-
Caixa líquido gerado (aplicado) pelas atividades operacionais	132.527	23.147
Fluxos de caixa das atividades de investimentos		
Aplicações financeiras, restrita	(4.796)	-
Aquisições de ativo imobilizado	(132.132)	(107.133)
Aquisições de ativo intangível	(1)	(22)
Caixa líquido aplicado nas atividades de investimentos	(136.929)	(107.155)
Fluxos de caixa das atividades de financiamentos		
Empréstimos, financiamentos e debêntures captadas	52.500	259.129
Adição de custos de captação	(9.263)	-
Arrendamentos pagos	(2.356)	(2.511)
Empréstimos pagos	(56.689)	(193.677)
Instrumento financeiro liquidado em caixa (non-deliverable forward)	(17.477)	87.712
Caixa líquido gerado (aplicado) pelas atividades de financiamento	(33.285)	150.653
Aumento (redução) líquido do caixa e equivalentes de caixa	(37.687)	66.645
Caixa e equivalentes de caixa		
No início do exercício	429.026	203.778
No final do exercício	391.339	270.423



INFORMAÇÕES ESG

Informações ESG

Destaques do 1T26

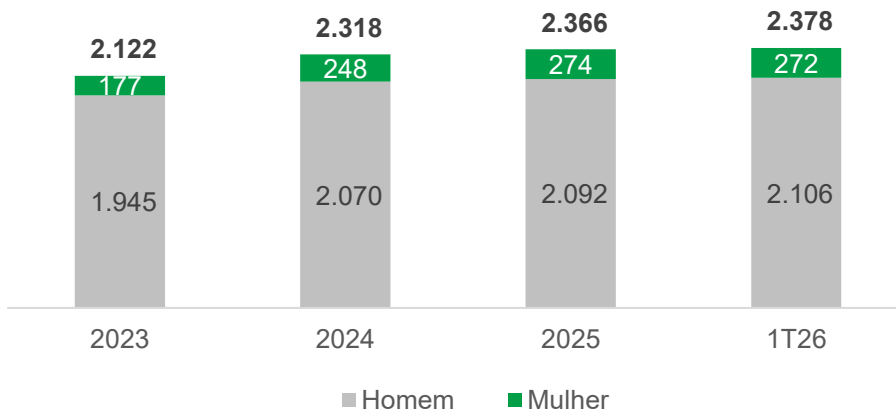


Trainees de Survey
Início da primeira turma

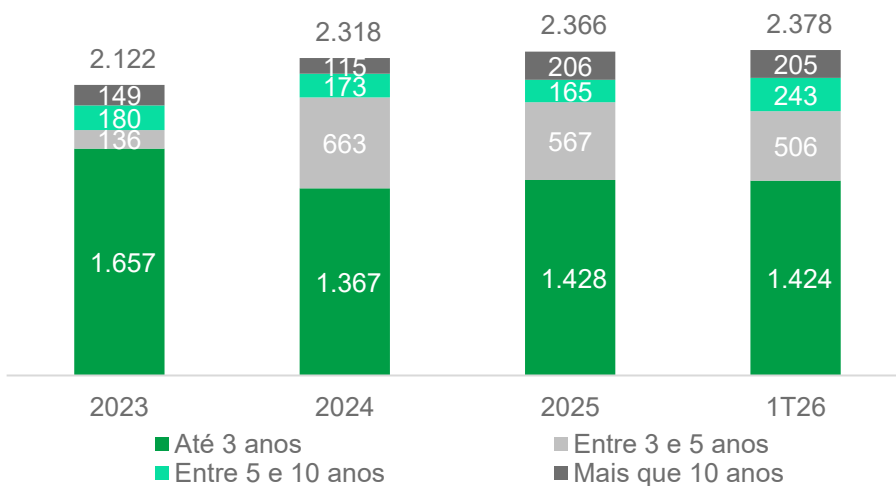
Curso de Supervisor de ROV
11 colaboradores formados

Prêmio PEOTRAM Marítimo 2025
Entre os 10 melhores

Perfil dos colaboradores



Tempo de casa





**OUTRAS
INFORMAÇÕES**

Declaração da Diretoria

Em conformidade com o artigo 25, inciso VI, da Instrução CVM nº 480/09, os diretores declaram que revisaram, discutiram e concordam com as opiniões expressas no Relatório do Auditor Independente e nas Informações Trimestrais referentes ao período findo em 31 de março de 2026

Relacionamento com Auditores Independentes

Em conformidade com a Instrução CVM nº 179/24, informamos que a Ernst & Young Auditores Independentes S.S. foi contratada para prestar serviços de auditoria independente das Demonstrações Financeiras da Companhia, elaboradas de acordo com as práticas contábeis adotadas no Brasil e com as Normas Internacionais de Relatório Financeiro (IFRS).

Declaramos que, no período encerrado em 31 de março de 2026, a Ernst & Young não prestou quaisquer outros serviços que pudessem comprometer sua independência profissional.

Glossário

AHTS: Anchor Handling and Tug Supply (embarcação que pode atuar como rebocador, manuseio de âncoras e transporte de suprimentos)

FPSO: Floating Production Storage and Offloading (unidade flutuante de produção, armazenamento e transferência)

IMR: Inspeção, Manutenção e Reparo

ROV: Remotely Operated Vehicle (veículo operado remotamente)

RSV: ROV Support Vessel (embarcação equipada com veículo operado remotamente – ROV)

SDSV: Shallow Dive Support Vessel (embarcação para suporte ao mergulho)



ri@oceanica.com.br
www.oceanica.com.br/investidores

Oceânica

