

Índice

Dados da Empresa

| | |
|-----------------------|---|
| Composição do Capital | 1 |
|-----------------------|---|

DFs Individuais

| | |
|---------------------------|---|
| Balanço Patrimonial Ativo | 2 |
|---------------------------|---|

| | |
|-----------------------------|---|
| Balanço Patrimonial Passivo | 4 |
|-----------------------------|---|

| | |
|---------------------------|---|
| Demonstração do Resultado | 6 |
|---------------------------|---|

| | |
|--------------------------------------|---|
| Demonstração do Resultado Abrangente | 8 |
|--------------------------------------|---|

| | |
|--------------------------------------------------|---|
| Demonstração do Fluxo de Caixa (Método Indireto) | 9 |
|--------------------------------------------------|---|

Demonstração das Mutações do Patrimônio Líquido

| | |
|--------------------------------|----|
| DMPL - 01/01/2023 à 31/12/2023 | 11 |
|--------------------------------|----|

| | |
|--------------------------------|----|
| DMPL - 01/01/2022 à 31/12/2022 | 12 |
|--------------------------------|----|

| | |
|--------------------------------|----|
| DMPL - 01/01/2021 à 31/12/2021 | 13 |
|--------------------------------|----|

| | |
|----------------------------------|----|
| Demonstração de Valor Adicionado | 14 |
|----------------------------------|----|

DFs Consolidadas

| | |
|---------------------------|----|
| Balanço Patrimonial Ativo | 16 |
|---------------------------|----|

| | |
|-----------------------------|----|
| Balanço Patrimonial Passivo | 18 |
|-----------------------------|----|

| | |
|---------------------------|----|
| Demonstração do Resultado | 20 |
|---------------------------|----|

| | |
|--------------------------------------|----|
| Demonstração do Resultado Abrangente | 22 |
|--------------------------------------|----|

| | |
|--------------------------------------------------|----|
| Demonstração do Fluxo de Caixa (Método Indireto) | 23 |
|--------------------------------------------------|----|

Demonstração das Mutações do Patrimônio Líquido

| | |
|--------------------------------|----|
| DMPL - 01/01/2023 à 31/12/2023 | 25 |
|--------------------------------|----|

| | |
|--------------------------------|----|
| DMPL - 01/01/2022 à 31/12/2022 | 26 |
|--------------------------------|----|

| | |
|--------------------------------|----|
| DMPL - 01/01/2021 à 31/12/2021 | 27 |
|--------------------------------|----|

| | |
|----------------------------------|----|
| Demonstração de Valor Adicionado | 28 |
|----------------------------------|----|

| | |
|-----------------------------------------------------|----|
| Relatório da Administração/Comentário do Desempenho | 30 |
|-----------------------------------------------------|----|

| | |
|--------------------|----|
| Notas Explicativas | 53 |
|--------------------|----|

Pareceres e Declarações

| | |
|--------------------------------------------------|-----|
| Relatório do Auditor Independente - Sem Ressalva | 126 |
|--------------------------------------------------|-----|

| | |
|---------------------------------------------------------------------------------------|-----|
| Parecer ou Relatório Resumido, se houver, do Comitê de Auditoria (estatutário ou não) | 129 |
|---------------------------------------------------------------------------------------|-----|

| | |
|-------------------------------------------------------------|-----|
| Declaração dos Diretores sobre as Demonstrações Financeiras | 130 |
|-------------------------------------------------------------|-----|

| | |
|--------------------------------------------------------------------|-----|
| Declaração dos Diretores sobre o Relatório do Auditor Independente | 131 |
|--------------------------------------------------------------------|-----|

Dados da Empresa / Composição do Capital

| Número de Ações (Unidades) | Último Exercício Social 31/12/2023 |
|---------------------------------------|-----------------------------------------------|
| Do Capital Integralizado | |
| Ordinárias | 19.561.704 |
| Preferenciais | 0 |
| Total | 19.561.704 |
| Em Tesouraria | |
| Ordinárias | 0 |
| Preferenciais | 0 |
| Total | 0 |

DFs Individuais / Balanço Patrimonial Ativo**(Reais Mil)**

| Código da Conta | Descrição da Conta | Último Exercício 31/12/2023 | Penúltimo Exercício 31/12/2022 | Antepenúltimo Exercício 31/12/2021 |
|------------------------|---------------------------------------------------------------------|----------------------------------------|-------------------------------------------|-----------------------------------------------|
| 1 | Ativo Total | 794.460 | 746.581 | 502.352 |
| 1.01 | Ativo Circulante | 117.662 | 162.875 | 101.765 |
| 1.01.01 | Caixa e Equivalentes de Caixa | 700 | 2.740 | 5.627 |
| 1.01.01.01 | Caixa e Equivalentes de Caixa | 110 | 2.205 | 5.150 |
| 1.01.01.02 | Caixa restrito | 590 | 535 | 477 |
| 1.01.02 | Aplicações Financeiras | 14.453 | 86.515 | 57.329 |
| 1.01.02.01 | Aplicações Financeiras Avaliadas a Valor Justo através do Resultado | 14.453 | 86.515 | 57.329 |
| 1.01.02.01.03 | Titulos e valores mobiliários | 14.453 | 86.515 | 57.329 |
| 1.01.03 | Contas a Receber | 83.364 | 58.336 | 28.647 |
| 1.01.03.01 | Clientes | 83.364 | 58.336 | 28.647 |
| 1.01.06 | Tributos a Recuperar | 8.867 | 6.614 | 4.832 |
| 1.01.06.01 | Tributos Correntes a Recuperar | 8.867 | 6.614 | 4.832 |
| 1.01.06.01.01 | Imposto a recuperar | 8.867 | 6.614 | 4.832 |
| 1.01.08 | Outros Ativos Circulantes | 10.278 | 8.670 | 5.330 |
| 1.01.08.03 | Outros | 10.278 | 8.670 | 5.330 |
| 1.01.08.03.01 | Contas a Receber por Alienação de investimento | 0 | 0 | 98 |
| 1.01.08.03.02 | outros ativos | 6.423 | 6.963 | 5.232 |
| 1.01.08.03.03 | Outros recebíveis de partes relacionadas | 3.855 | 1.707 | 0 |
| 1.02 | Ativo Não Circulante | 676.798 | 583.706 | 400.587 |
| 1.02.01 | Ativo Realizável a Longo Prazo | 50.375 | 29.129 | 7.912 |
| 1.02.01.04 | Contas a Receber | 4.448 | 3.546 | 1.728 |
| 1.02.01.04.01 | Clientes | 4.448 | 3.546 | 1.728 |
| 1.02.01.07 | Tributos Diferidos | 36.277 | 20.310 | 73 |
| 1.02.01.07.01 | Imposto de Renda e Contribuição Social Diferidos | 34.668 | 18.764 | 0 |
| 1.02.01.07.02 | Impostos a recuperar | 1.609 | 1.546 | 73 |
| 1.02.01.09 | Créditos com Partes Relacionadas | 4.768 | 4.060 | 5.852 |
| 1.02.01.09.04 | Créditos com Outras Partes Relacionadas | 4.768 | 4.060 | 5.852 |
| 1.02.01.10 | Outros Ativos Não Circulantes | 4.882 | 1.213 | 259 |

DFs Individuais / Balanço Patrimonial Ativo**(Reais Mil)**

| Código da Conta | Descrição da Conta | Último Exercício 31/12/2023 | Penúltimo Exercício 31/12/2022 | Antepenúltimo Exercício 31/12/2021 |
|------------------------|--------------------------------|----------------------------------------|-------------------------------------------|-----------------------------------------------|
| 1.02.01.10.04 | Depositos Judiciais | 1.618 | 141 | 210 |
| 1.02.01.10.05 | Outros ativos | 3.264 | 1.072 | 49 |
| 1.02.02 | Investimentos | 122.743 | 166.007 | 85.026 |
| 1.02.02.02 | Propriedades para Investimento | 122.743 | 166.007 | 85.026 |
| 1.02.02.02.01 | Investimentos | 122.743 | 166.007 | 85.026 |
| 1.02.03 | Imobilizado | 19.740 | 18.116 | 15.642 |
| 1.02.03.01 | Imobilizado em Operação | 5.106 | 4.630 | 3.009 |
| 1.02.03.01.01 | Imobilizado | 5.106 | 4.630 | 3.009 |
| 1.02.03.02 | Direito de Uso em Arrendamento | 14.634 | 13.486 | 12.633 |
| 1.02.03.02.01 | Direito de uso | 14.634 | 13.486 | 12.633 |
| 1.02.04 | Intangível | 483.940 | 370.454 | 292.007 |
| 1.02.04.01 | Intangíveis | 483.940 | 370.454 | 292.007 |
| 1.02.04.01.02 | Intangível | 483.940 | 370.454 | 292.007 |

DFs Individuais / Balanço Patrimonial Passivo**(Reais Mil)**

| Código da Conta | Descrição da Conta | Último Exercício 31/12/2023 | Penúltimo Exercício 31/12/2022 | Antepenúltimo Exercício 31/12/2021 |
|------------------------|------------------------------------------------|----------------------------------------|-------------------------------------------|-----------------------------------------------|
| 2 | Passivo Total | 794.460 | 746.581 | 502.352 |
| 2.01 | Passivo Circulante | 182.896 | 134.902 | 69.458 |
| 2.01.01 | Obrigações Sociais e Trabalhistas | 32.308 | 22.009 | 15.120 |
| 2.01.01.02 | Obrigações Trabalhistas | 32.308 | 22.009 | 15.120 |
| 2.01.02 | Fornecedores | 14.089 | 11.258 | 6.776 |
| 2.01.02.01 | Fornecedores Nacionais | 14.089 | 11.258 | 6.776 |
| 2.01.02.01.01 | Fornecedores | 14.089 | 11.258 | 6.776 |
| 2.01.03 | Obrigações Fiscais | 12.571 | 9.443 | 5.994 |
| 2.01.03.01 | Obrigações Fiscais Federais | 12.571 | 9.443 | 5.994 |
| 2.01.03.01.01 | Imposto de Renda e Contribuição Social a Pagar | 0 | 0 | 168 |
| 2.01.03.01.02 | Obrigações Tributárias | 12.571 | 9.443 | 5.826 |
| 2.01.04 | Empréstimos e Financiamentos | 18.114 | 0 | 0 |
| 2.01.05 | Outras Obrigações | 15.470 | 19.260 | 6.813 |
| 2.01.05.02 | Outros | 15.470 | 19.260 | 6.813 |
| 2.01.05.02.04 | Dividendos a pagar | 68 | 6.335 | 1.057 |
| 2.01.05.02.05 | Outros Passivos | 810 | 2.826 | 2.098 |
| 2.01.05.02.06 | Arrendamento mercantil | 5.599 | 4.282 | 3.077 |
| 2.01.05.02.07 | Outras contas a pagar com partes relacionadas | 8.993 | 5.817 | 581 |
| 2.01.06 | Provisões | 90.344 | 72.932 | 34.755 |
| 2.01.06.02 | Outras Provisões | 90.344 | 72.932 | 34.755 |
| 2.01.06.02.04 | Contas a pagar por aquisição de controladas | 90.344 | 72.932 | 34.755 |
| 2.02 | Passivo Não Circulante | 142.493 | 139.260 | 136.604 |
| 2.02.01 | Empréstimos e Financiamentos | 32.258 | 0 | 0 |
| 2.02.01.01 | Empréstimos e Financiamentos | 32.258 | 0 | 0 |
| 2.02.02 | Outras Obrigações | 15.359 | 14.097 | 15.330 |
| 2.02.02.02 | Outros | 15.359 | 14.097 | 15.330 |
| 2.02.02.02.03 | Outros passivos | 1.196 | 426 | 434 |
| 2.02.02.02.04 | Outras contas a pagar com partes relacionadas | 1.254 | 54 | 136 |

DFs Individuais / Balanço Patrimonial Passivo**(Reais Mil)**

| Código da Conta | Descrição da Conta | Último Exercício 31/12/2023 | Penúltimo Exercício 31/12/2022 | Antepenúltimo Exercício 31/12/2021 |
|------------------------|---------------------------------------------------------|----------------------------------------|-------------------------------------------|-----------------------------------------------|
| 2.02.02.02.05 | Arrendamento mercantil | 10.489 | 10.173 | 10.617 |
| 2.02.02.02.06 | Fornecedores | 672 | 1.101 | 937 |
| 2.02.02.02.07 | Outras obrigações tributárias | 1.748 | 2.343 | 3.206 |
| 2.02.03 | Tributos Diferidos | 0 | 0 | 16.201 |
| 2.02.03.01 | Imposto de Renda e Contribuição Social Diferidos | 0 | 0 | 16.201 |
| 2.02.04 | Provisões | 94.876 | 125.163 | 105.073 |
| 2.02.04.01 | Provisões Fiscais Previdenciárias Trabalhistas e Cíveis | 94.876 | 125.163 | 105.073 |
| 2.02.04.01.06 | Provisões para demandas judiciais | 7.819 | 9.081 | 6.669 |
| 2.02.04.01.07 | Contas a pagar por aquisição de controladas | 87.057 | 116.082 | 98.404 |
| 2.03 | Patrimônio Líquido | 469.071 | 472.419 | 296.290 |
| 2.03.01 | Capital Social Realizado | 379.427 | 379.427 | 264.346 |
| 2.03.01.01 | Capital social | 379.427 | 379.427 | 264.346 |
| 2.03.02 | Reservas de Capital | 71.261 | 68.065 | 27.345 |
| 2.03.02.05 | Ações em Tesouraria | 0 | 0 | -5.184 |
| 2.03.02.08 | Reserva de capital | 71.261 | 68.065 | 32.529 |
| 2.03.04 | Reservas de Lucros | 18.383 | 24.927 | 4.599 |
| 2.03.04.10 | Reserva de Lucro | 18.383 | 24.927 | 4.599 |

DFs Individuais / Demonstração do Resultado**(Reais Mil)**

| Código da Conta | Descrição da Conta | Último Exercício 01/01/2023 à 31/12/2023 | Penúltimo Exercício 01/01/2022 à 31/12/2022 | Antepenúltimo Exercício 01/01/2021 à 31/12/2021 |
|------------------------|--------------------------------------------------------|-----------------------------------------------------|--------------------------------------------------------|------------------------------------------------------------|
| 3.01 | Receita de Venda de Bens e/ou Serviços | 276.155 | 196.368 | 123.331 |
| 3.03 | Resultado Bruto | 276.155 | 196.368 | 123.331 |
| 3.04 | Despesas/Receitas Operacionais | -249.299 | -179.615 | -118.175 |
| 3.04.02 | Despesas Gerais e Administrativas | -236.020 | -179.615 | -118.175 |
| 3.04.02.01 | Repasse | -31.807 | -23.425 | -10.973 |
| 3.04.02.02 | Remunerações, encargos sociais e benefícios | -117.250 | -104.162 | -74.282 |
| 3.04.02.03 | Despesas comerciais/marketing | -11.322 | -9.002 | -4.982 |
| 3.04.02.04 | Infra-estrutura | -7.645 | -6.065 | -4.424 |
| 3.04.02.05 | Institucionais e legais | -2.732 | -8.429 | -5.496 |
| 3.04.02.06 | Serviços de terceiros | -58.104 | -22.116 | -14.919 |
| 3.04.02.07 | Perda esperada com contas a receber | -2.093 | 396 | -924 |
| 3.04.02.09 | Depreciação e amortização | -20.969 | -19.897 | -13.960 |
| 3.04.02.10 | Resultado de equivalência patrimonial | 8.285 | 10.504 | 9.638 |
| 3.04.02.11 | Outras receitas (despesas) operacionais líquidas | 7.617 | 2.581 | 2.147 |
| 3.04.03 | Perdas pela Não Recuperabilidade de Ativos | -13.279 | 0 | 0 |
| 3.05 | Resultado Antes do Resultado Financeiro e dos Tributos | 26.856 | 16.753 | 5.156 |
| 3.06 | Resultado Financeiro | -46.793 | -7.755 | -4.032 |
| 3.06.01 | Receitas Financeiras | -36.153 | -4.450 | 2.973 |
| 3.06.01.01 | Receitas financeiras | 6.712 | 10.224 | 3.194 |
| 3.06.01.02 | Outros resultados financeiros líquidos | -42.865 | -14.674 | -221 |
| 3.06.02 | Despesas Financeiras | -10.640 | -3.305 | -7.005 |
| 3.06.02.01 | Despesas financeiras | -10.640 | -3.305 | -7.005 |
| 3.07 | Resultado Antes dos Tributos sobre o Lucro | -19.937 | 8.998 | 1.124 |
| 3.08 | Imposto de Renda e Contribuição Social sobre o Lucro | 13.369 | 17.663 | 3.317 |
| 3.08.02 | Diferido | 13.369 | 17.663 | 3.317 |
| 3.09 | Resultado Líquido das Operações Continuadas | -6.568 | 26.661 | 4.441 |
| 3.11 | Lucro/Prejuízo do Período | -6.568 | 26.661 | 4.441 |
| 3.99 | Lucro por Ação - (Reais / Ação) | | | |

DFs Individuais / Demonstração do Resultado**(Reais Mil)**

| Código da Conta | Descrição da Conta | Último Exercício 01/01/2023 à 31/12/2023 | Penúltimo Exercício 01/01/2022 à 31/12/2022 | Antepenúltimo Exercício 01/01/2021 à 31/12/2021 |
|------------------------|---------------------------|-----------------------------------------------------|--------------------------------------------------------|------------------------------------------------------------|
| 3.99.01 | Lucro Básico por Ação | | | |
| 3.99.01.01 | ON | 0,34 | 1,52 | 0,32 |
| 3.99.02 | Lucro Diluído por Ação | | | |
| 3.99.02.01 | ON | 0,33 | 1,54 | 0,31 |

DFs Individuais / Demonstração do Resultado Abrangente**(Reais Mil)**

| Código da Conta | Descrição da Conta | Último Exercício 01/01/2023 à 31/12/2023 | Penúltimo Exercício 01/01/2022 à 31/12/2022 | Antepenúltimo Exercício 01/01/2021 à 31/12/2021 |
|------------------------|---------------------------------|-----------------------------------------------------|--------------------------------------------------------|------------------------------------------------------------|
| 4.01 | Lucro Líquido do Período | -6.568 | 26.661 | 4.441 |
| 4.03 | Resultado Abrangente do Período | -6.568 | 26.661 | 4.441 |

DFs Individuais / Demonstração do Fluxo de Caixa (Método Indireto)**(Reais Mil)**

| Código da Conta | Descrição da Conta | Último Exercício 01/01/2023 à 31/12/2023 | Penúltimo Exercício 01/01/2022 à 31/12/2022 | Antepenúltimo Exercício 01/01/2021 à 31/12/2021 |
|------------------------|--------------------------------------------------------------------|-----------------------------------------------------|--------------------------------------------------------|------------------------------------------------------------|
| 6.01 | Caixa Líquido Atividades Operacionais | 40.495 | 10.467 | -124 |
| 6.01.01 | Caixa Gerado nas Operações | 73.245 | 42.961 | 13.224 |
| 6.01.01.01 | Lucro do exercício antes do imposto de renda e contribuição social | -19.937 | 8.998 | 1.124 |
| 6.01.01.02 | Provisão para créditos de liquidação duvidosa | 2.093 | -396 | 924 |
| 6.01.01.03 | Remuneração baseada em ações | 5.157 | 2.417 | 2.310 |
| 6.01.01.04 | Ajuste a valor presente | 8.042 | 4.075 | 2.230 |
| 6.01.01.05 | Baixa de direito de uso e arrendamento | 0 | 58 | 0 |
| 6.01.01.06 | Depreciação e amortização | 24.286 | 21.213 | 13.960 |
| 6.01.01.07 | Equivalência patrimonial | -8.285 | -10.504 | -9.638 |
| 6.01.01.08 | Valor justo de contas a pagar por aquisição | 34.823 | 10.599 | -436 |
| 6.01.01.09 | Constituição de provisão para demandas judiciais | 141 | 2.456 | 681 |
| 6.01.01.10 | Rendimentos de títulos e valores mobiliários | 2.670 | -7.062 | 1.959 |
| 6.01.01.11 | Ajustes por redução ao valor recuperável de ativos | 13.279 | 0 | 0 |
| 6.01.01.12 | Perdas com investimento - dividendos desproporcionais | 1.284 | 1.209 | 1.220 |
| 6.01.01.16 | Baixas de Intangíveis e imobilizado | -127 | 751 | 211 |
| 6.01.01.17 | Outras provisões | 9.819 | 9.147 | -2 |
| 6.01.01.18 | Créditos extemporâneos | 0 | 0 | -1.319 |
| 6.01.02 | Variações nos Ativos e Passivos | -32.750 | -32.494 | -13.348 |
| 6.01.02.01 | Contas a receber | -27.814 | -29.638 | -14.470 |
| 6.01.02.02 | Imposto a recuperar - Líquido de IR e CS compensados | -2.533 | -3.921 | 1.163 |
| 6.01.02.03 | Fornecedores | 2.189 | 4.332 | -1.673 |
| 6.01.02.04 | Obrigações trabalhistas | -2.133 | -7.717 | 5.199 |
| 6.01.02.05 | Obrigações tributárias | 2.394 | 2.394 | -10 |
| 6.01.02.06 | (Pagamentos) Resgate de depósitos judiciais | -1.477 | 69 | -9 |
| 6.01.02.08 | Pagamento de demandas judiciais | -1.421 | -44 | -2.168 |
| 6.01.02.11 | Outros ativos e passivos | -3.493 | -3.346 | 590 |
| 6.01.02.12 | Partes relacionadas -excluindo garantias financeiras | 1.538 | 5.377 | -1.970 |
| 6.02 | Caixa Líquido Atividades de Investimento | -76.101 | -161.016 | -106.718 |

DFs Individuais / Demonstração do Fluxo de Caixa (Método Indireto)**(Reais Mil)**

| Código da Conta | Descrição da Conta | Último Exercício 01/01/2023 à 31/12/2023 | Penúltimo Exercício 01/01/2022 à 31/12/2022 | Antepenúltimo Exercício 01/01/2021 à 31/12/2021 |
|------------------------|---------------------------------------------------------|-----------------------------------------------------|--------------------------------------------------------|------------------------------------------------------------|
| 6.02.01 | Aquisição de imobilizado e intangível | -21.457 | -15.143 | -3.675 |
| 6.02.03 | Pagamentos por aquisição de corretoras | -144.177 | -132.844 | -86.672 |
| 6.02.05 | Resgate de (aplicação em) títulos e valores mobiliários | 78.279 | -19.346 | -22.109 |
| 6.02.06 | Dividendos recebidos | 5.976 | 3.339 | 2.906 |
| 6.02.08 | Recebimentos de alienação de investimento | 0 | 98 | 250 |
| 6.02.12 | Aumento de capital | -4.000 | -3.500 | -1.524 |
| 6.02.13 | Incorporações de investimentos | 9.278 | 6.380 | 4.106 |
| 6.03 | Caixa Líquido Atividades de Financiamento | 33.511 | 147.604 | 109.725 |
| 6.03.01 | Empréstimos e financiamentos | 47.641 | 0 | 0 |
| 6.03.02 | Pagamento de dividendos | -6.243 | -1.054 | 0 |
| 6.03.03 | Plano de remuneração de ações | 2.768 | 803 | 3.503 |
| 6.03.04 | Arrendamentos liquidados | -5.734 | -4.726 | -3.679 |
| 6.03.05 | Recompra de ações | -4.921 | 0 | 0 |
| 6.03.06 | Aumento de capital | 0 | 152.581 | 109.901 |
| 6.05 | Aumento (Redução) de Caixa e Equivalentes | -2.095 | -2.945 | 2.883 |
| 6.05.01 | Saldo Inicial de Caixa e Equivalentes | 2.205 | 5.150 | 2.267 |
| 6.05.02 | Saldo Final de Caixa e Equivalentes | 110 | 2.205 | 5.150 |

DFs Individuais / Demonstração das Mutações do Patrimônio Líquido / DMPL - 01/01/2023 à 31/12/2023**(Reais Mil)**

| Código da Conta | Descrição da Conta | Capital Social Integralizado | Reservas de Capital, Opções Outorgadas e Ações em Tesouraria | Reservas de Lucro | Lucros ou Prejuízos Acumulados | Outros Resultados Abrangentes | Patrimônio Líquido |
|------------------------|-------------------------------------------------------|-------------------------------------|---------------------------------------------------------------------|--------------------------|---------------------------------------|--------------------------------------|---------------------------|
| 5.01 | Saldos Iniciais | 379.427 | 68.065 | 24.927 | 0 | 0 | 472.419 |
| 5.02 | Ajustes de Exercícios Anteriores | 0 | 0 | 0 | 0 | 0 | 0 |
| 5.03 | Saldos Iniciais Ajustados | 379.427 | 68.065 | 24.927 | 0 | 0 | 472.419 |
| 5.04 | Transações de Capital com os Sócios | 0 | 3.196 | 24 | 0 | 0 | 3.220 |
| 5.04.08 | Plano de opções de ações | 0 | 5.724 | 0 | 0 | 0 | 5.724 |
| 5.04.09 | Exercício das opções do plano de remuneração em ações | 0 | -2.528 | 0 | 0 | 0 | -2.528 |
| 5.04.13 | Pagamento de dividendos a não controladores | 0 | 0 | 24 | 0 | 0 | 24 |
| 5.05 | Resultado Abrangente Total | 0 | 0 | -6.568 | 0 | 0 | -6.568 |
| 5.05.01 | Lucro Líquido do Período | 0 | 0 | -6.568 | 0 | 0 | -6.568 |
| 5.06 | Mutações Internas do Patrimônio Líquido | 0 | 0 | 0 | 0 | 0 | 0 |
| 5.07 | Saldos Finais | 379.427 | 71.261 | 18.383 | 0 | 0 | 469.071 |

DFs Individuais / Demonstração das Mutações do Patrimônio Líquido / DMPL - 01/01/2022 à 31/12/2022**(Reais Mil)**

| Código da Conta | Descrição da Conta | Capital Social Integralizado | Reservas de Capital, Opções Outorgadas e Ações em Tesouraria | Reservas de Lucro | Lucros ou Prejuízos Acumulados | Outros Resultados Abrangentes | Patrimônio Líquido |
|------------------------|-------------------------------------------------------|-------------------------------------|---------------------------------------------------------------------|--------------------------|---------------------------------------|--------------------------------------|---------------------------|
| 5.01 | Saldos Iniciais | 264.346 | 27.345 | 4.599 | 0 | 0 | 296.290 |
| 5.02 | Ajustes de Exercícios Anteriores | 0 | 0 | 0 | 0 | 0 | 0 |
| 5.03 | Saldos Iniciais Ajustados | 264.346 | 27.345 | 4.599 | 0 | 0 | 296.290 |
| 5.04 | Transações de Capital com os Sócios | 115.081 | 40.720 | 20.328 | -26.661 | 0 | 149.468 |
| 5.04.01 | Aumentos de Capital | 115.081 | 37.500 | 0 | 0 | 0 | 152.581 |
| 5.04.08 | Plano de opções de ações | 0 | 2.417 | 0 | 0 | 0 | 2.417 |
| 5.04.09 | Exercício das opções do plano de remuneração de ações | 0 | 803 | 0 | 0 | 0 | 803 |
| 5.04.10 | Reserva legal | 0 | 0 | 1.333 | -1.333 | 0 | 0 |
| 5.04.11 | Dividendos mínimos obrigatórios | 0 | 0 | 0 | -6.333 | 0 | -6.333 |
| 5.04.12 | Reserva de investimento | 0 | 0 | 18.995 | -18.995 | 0 | 0 |
| 5.05 | Resultado Abrangente Total | 0 | 0 | 0 | 26.661 | 0 | 26.661 |
| 5.05.01 | Lucro Líquido do Período | 0 | 0 | 0 | 26.661 | 0 | 26.661 |
| 5.06 | Mutações Internas do Patrimônio Líquido | 0 | 0 | 0 | 0 | 0 | 0 |
| 5.07 | Saldos Finais | 379.427 | 68.065 | 24.927 | 0 | 0 | 472.419 |

DFs Individuais / Demonstração das Mutações do Patrimônio Líquido / DMPL - 01/01/2021 à 31/12/2021**(Reais Mil)**

| Código da Conta | Descrição da Conta | Capital Social Integralizado | Reservas de Capital, Opções Outorgadas e Ações em Tesouraria | Reservas de Lucro | Lucros ou Prejuízos Acumulados | Outros Resultados Abrangentes | Patrimônio Líquido |
|------------------------|-------------------------------------------------------|-------------------------------------|---------------------------------------------------------------------|--------------------------|---------------------------------------|--------------------------------------|---------------------------|
| 5.01 | Saldos Iniciais | 179.848 | -3.334 | 1.213 | 0 | 0 | 177.727 |
| 5.02 | Ajustes de Exercícios Anteriores | 0 | 0 | 0 | 0 | 0 | 0 |
| 5.03 | Saldos Iniciais Ajustados | 179.848 | -3.334 | 1.213 | 0 | 0 | 177.727 |
| 5.04 | Transações de Capital com os Sócios | 84.498 | 30.679 | 3.386 | -4.441 | 0 | 114.122 |
| 5.04.01 | Aumentos de Capital | 84.498 | -84.498 | 0 | 0 | 0 | 0 |
| 5.04.08 | Plano de opções de ações | 0 | 2.310 | 0 | 0 | 0 | 2.310 |
| 5.04.09 | Exercício das opções do plano de remuneração de ações | 0 | 3.503 | 0 | 0 | 0 | 3.503 |
| 5.04.10 | Adiantamento para futuro aumento de capital | 0 | 109.901 | 0 | 0 | 0 | 109.901 |
| 5.04.11 | Recebimento de contas a receber com ações | 0 | -149 | 0 | 0 | 0 | -149 |
| 5.04.12 | Reserva legal | 0 | 0 | 222 | -222 | 0 | 0 |
| 5.04.13 | Dividendos mínimos obrigatórios | 0 | 0 | 0 | -1.055 | 0 | -1.055 |
| 5.04.14 | Reserva de investimento | 0 | 0 | 3.164 | -3.164 | 0 | 0 |
| 5.04.15 | Transação de capital | 0 | -388 | 0 | 0 | 0 | -388 |
| 5.05 | Resultado Abrangente Total | 0 | 0 | 0 | 4.441 | 0 | 4.441 |
| 5.05.01 | Lucro Líquido do Período | 0 | 0 | 0 | 4.441 | 0 | 4.441 |
| 5.06 | Mutações Internas do Patrimônio Líquido | 0 | 0 | 0 | 0 | 0 | 0 |
| 5.07 | Saldos Finais | 264.346 | 27.345 | 4.599 | 0 | 0 | 296.290 |

DFs Individuais / Demonstração de Valor Adicionado**(Reais Mil)**

| Código da Conta | Descrição da Conta | Último Exercício 01/01/2023 à 31/12/2023 | Penúltimo Exercício 01/01/2022 à 31/12/2022 | Antepenúltimo Exercício 01/01/2021 à 31/12/2021 |
|------------------------|-------------------------------------------------------------------------------------------------------|-----------------------------------------------------|--------------------------------------------------------|------------------------------------------------------------|
| 7.01 | Receitas | 311.765 | 224.322 | 139.549 |
| 7.01.01 | Vendas de Mercadorias, Produtos e Serviços | 313.858 | 223.926 | 140.473 |
| 7.01.04 | Provisão/Reversão de Crédts. Liquidação Duvidosa | -2.093 | 396 | -924 |
| 7.02 | Insumos Adquiridos de Terceiros | -111.126 | -68.808 | -39.556 |
| 7.02.02 | Materiais, Energia, Servs. de Terceiros e Outros | -111.126 | -68.808 | -39.556 |
| 7.03 | Valor Adicionado Bruto | 200.639 | 155.514 | 99.993 |
| 7.04 | Retenções | -16.393 | -16.122 | -11.274 |
| 7.04.01 | Depreciação, Amortização e Exaustão | -16.393 | -16.122 | -11.274 |
| 7.05 | Valor Adicionado Líquido Produzido | 184.246 | 139.392 | 88.719 |
| 7.06 | Vlr Adicionado Recebido em Transferência | -6.212 | 9.295 | 13.619 |
| 7.06.01 | Resultado de Equivalência Patrimonial | 8.285 | 10.504 | 9.638 |
| 7.06.03 | Outros | -14.497 | -1.209 | 3.981 |
| 7.06.03.01 | Receitas financeiras (inclui receitas de instrumentos financeiros - garantias e reversão de despesas) | 0 | 0 | 5.201 |
| 7.06.03.03 | Dividendos desproporcionais | -1.218 | -1.209 | -1.220 |
| 7.06.03.05 | Ajuste por perda de valor recuperável de ativos | -13.279 | 0 | 0 |
| 7.07 | Valor Adicionado Total a Distribuir | 178.034 | 148.687 | 102.338 |
| 7.08 | Distribuição do Valor Adicionado | 178.034 | 148.687 | 102.338 |
| 7.08.01 | Pessoal | 100.240 | 89.930 | 63.805 |
| 7.08.01.01 | Remuneração Direta | 78.283 | 73.309 | 51.349 |
| 7.08.01.02 | Benefícios | 11.670 | 9.898 | 6.894 |
| 7.08.01.03 | F.G.T.S. | 4.933 | 4.343 | 3.252 |
| 7.08.01.04 | Outros | 5.354 | 2.380 | 2.310 |
| 7.08.01.04.01 | Remuneração baseada em ações | 5.354 | 2.380 | 2.310 |
| 7.08.02 | Impostos, Taxas e Contribuições | 32.749 | 20.562 | 22.106 |
| 7.08.02.01 | Federais | 32.749 | 20.562 | 22.106 |
| 7.08.03 | Remuneração de Capitais de Terceiros | 51.613 | 11.534 | 11.986 |
| 7.08.03.03 | Outras | 51.613 | 11.534 | 11.986 |
| 7.08.03.03.01 | Alugueis e Juros | 5.948 | 4.283 | 11.986 |

DFs Individuais / Demonstração de Valor Adicionado**(Reais Mil)**

| Código da Conta | Descrição da Conta | Último Exercício 01/01/2023 à 31/12/2023 | Penúltimo Exercício 01/01/2022 à 31/12/2022 | Antepenúltimo Exercício 01/01/2021 à 31/12/2021 |
|------------------------|--------------------------------------|-----------------------------------------------------|--------------------------------------------------------|------------------------------------------------------------|
| 7.08.03.03.02 | Resultado financeiro líquido | 45.665 | 7.251 | 0 |
| 7.08.04 | Remuneração de Capitais Próprios | -6.568 | 26.661 | 4.441 |
| 7.08.04.03 | Lucros Retidos / Prejuízo do Período | -6.568 | 26.661 | 4.441 |

DFs Consolidadas / Balanço Patrimonial Ativo**(Reais Mil)**

| Código da Conta | Descrição da Conta | Último Exercício 31/12/2023 | Penúltimo Exercício 31/12/2022 | Antepenúltimo Exercício 31/12/2021 |
|------------------------|---------------------------------------------------------------------|----------------------------------------|-------------------------------------------|-----------------------------------------------|
| 1 | Ativo Total | 822.029 | 770.463 | 531.374 |
| 1.01 | Ativo Circulante | 149.643 | 196.526 | 135.376 |
| 1.01.01 | Caixa e Equivalentes de Caixa | 6.418 | 5.997 | 9.228 |
| 1.01.01.01 | Caixa e Equivalentes de Caixa | 1.035 | 2.776 | 6.607 |
| 1.01.01.02 | Caixa restrito | 5.383 | 3.221 | 2.621 |
| 1.01.02 | Aplicações Financeiras | 32.149 | 113.238 | 74.470 |
| 1.01.02.01 | Aplicações Financeiras Avaliadas a Valor Justo através do Resultado | 32.149 | 113.238 | 74.470 |
| 1.01.02.01.03 | Titulos e valores mobiliarios | 32.149 | 113.238 | 74.470 |
| 1.01.03 | Contas a Receber | 92.287 | 61.899 | 31.707 |
| 1.01.03.01 | Clientes | 92.287 | 61.899 | 31.707 |
| 1.01.06 | Tributos a Recuperar | 11.245 | 9.527 | 15.820 |
| 1.01.06.01 | Tributos Correntes a Recuperar | 11.245 | 9.527 | 15.820 |
| 1.01.06.01.01 | Tributos a recuperar | 11.245 | 9.527 | 15.820 |
| 1.01.08 | Outros Ativos Circulantes | 7.544 | 5.865 | 4.151 |
| 1.01.08.03 | Outros | 7.544 | 5.865 | 4.151 |
| 1.01.08.03.01 | Outros ativos | 7.544 | 5.865 | 4.053 |
| 1.01.08.03.02 | Contas a Receber por Alienação de investimento | 0 | 0 | 98 |
| 1.02 | Ativo Não Circulante | 672.386 | 573.937 | 395.998 |
| 1.02.01 | Ativo Realizável a Longo Prazo | 60.771 | 35.323 | 7.373 |
| 1.02.01.04 | Contas a Receber | 4.448 | 3.547 | 1.728 |
| 1.02.01.04.01 | Clientes | 4.448 | 3.547 | 1.728 |
| 1.02.01.07 | Tributos Diferidos | 46.154 | 26.503 | 73 |
| 1.02.01.07.01 | Imposto de Renda e Contribuição Social Diferidos | 34.635 | 17.458 | 0 |
| 1.02.01.07.02 | Imposto a recuperar | 11.519 | 9.045 | 73 |
| 1.02.01.09 | Créditos com Partes Relacionadas | 5.044 | 4.045 | 5.254 |
| 1.02.01.09.04 | Créditos com Outras Partes Relacionadas | 5.044 | 4.045 | 5.254 |
| 1.02.01.10 | Outros Ativos Não Circulantes | 5.125 | 1.228 | 318 |
| 1.02.01.10.03 | Outros Ativos não circulantes | 3.445 | 1.072 | 49 |

DFs Consolidadas / Balanço Patrimonial Ativo**(Reais Mil)**

| Código da Conta | Descrição da Conta | Último Exercício 31/12/2023 | Penúltimo Exercício 31/12/2022 | Antepenúltimo Exercício 31/12/2021 |
|------------------------|--------------------------------|----------------------------------------|-------------------------------------------|-----------------------------------------------|
| 1.02.01.10.04 | Depositos Judiciais | 1.680 | 156 | 269 |
| 1.02.03 | Imobilizado | 20.336 | 18.867 | 16.530 |
| 1.02.03.01 | Imobilizado em Operação | 5.396 | 5.051 | 3.432 |
| 1.02.03.01.01 | Imobilizado | 5.396 | 5.051 | 3.432 |
| 1.02.03.02 | Direito de Uso em Arrendamento | 14.940 | 13.816 | 13.098 |
| 1.02.04 | Intangível | 591.279 | 519.747 | 372.095 |
| 1.02.04.01 | Intangíveis | 591.279 | 519.747 | 372.095 |
| 1.02.04.01.02 | Intangível | 591.279 | 519.747 | 372.095 |

DFs Consolidadas / Balanço Patrimonial Passivo**(Reais Mil)**

| Código da Conta | Descrição da Conta | Último Exercício 31/12/2023 | Penúltimo Exercício 31/12/2022 | Antepenúltimo Exercício 31/12/2021 |
|------------------------|------------------------------------------------|----------------------------------------|-------------------------------------------|-----------------------------------------------|
| 2 | Passivo Total | 822.029 | 770.463 | 531.374 |
| 2.01 | Passivo Circulante | 203.176 | 149.777 | 86.876 |
| 2.01.01 | Obrigações Sociais e Trabalhistas | 45.939 | 32.059 | 16.671 |
| 2.01.01.02 | Obrigações Trabalhistas | 45.939 | 32.059 | 16.671 |
| 2.01.02 | Fornecedores | 14.964 | 12.438 | 7.159 |
| 2.01.02.01 | Fornecedores Nacionais | 14.964 | 12.438 | 7.159 |
| 2.01.02.01.01 | Fornecedores | 14.964 | 12.438 | 7.159 |
| 2.01.03 | Obrigações Fiscais | 15.951 | 11.497 | 7.581 |
| 2.01.03.01 | Obrigações Fiscais Federais | 15.951 | 11.497 | 7.581 |
| 2.01.03.01.01 | Imposto de Renda e Contribuição Social a Pagar | 2.030 | 1.237 | 1.084 |
| 2.01.03.01.02 | Obrigações tributárias | 13.921 | 10.260 | 6.497 |
| 2.01.04 | Empréstimos e Financiamentos | 18.114 | 0 | 0 |
| 2.01.05 | Outras Obrigações | 17.497 | 20.232 | 20.710 |
| 2.01.05.02 | Outros | 17.497 | 20.232 | 20.710 |
| 2.01.05.02.04 | Dividendos a pagar | 68 | 6.335 | 1.679 |
| 2.01.05.02.05 | Outros passivos | 6.937 | 6.766 | 13.485 |
| 2.01.05.02.06 | Arrendamento mercantil | 5.754 | 4.445 | 3.324 |
| 2.01.05.02.08 | Prêmios e sinistros a pagar | 4.738 | 2.686 | 2.222 |
| 2.01.06 | Provisões | 90.711 | 73.551 | 34.755 |
| 2.01.06.02 | Outras Provisões | 90.711 | 73.551 | 34.755 |
| 2.01.06.02.04 | Contas a pagar por aquisição de controladas | 90.711 | 73.551 | 34.755 |
| 2.02 | Passivo Não Circulante | 149.969 | 148.042 | 147.772 |
| 2.02.01 | Empréstimos e Financiamentos | 32.258 | 0 | 0 |
| 2.02.01.01 | Empréstimos e Financiamentos | 32.258 | 0 | 0 |
| 2.02.02 | Outras Obrigações | 20.620 | 19.437 | 12.296 |
| 2.02.02.02 | Outros | 20.620 | 19.437 | 12.296 |
| 2.02.02.02.03 | Outros Passivos não Circulantes | 9.254 | 7.948 | 434 |
| 2.02.02.02.05 | Arrendamento mercantil | 10.694 | 10.388 | 10.872 |

DFs Consolidadas / Balanço Patrimonial Passivo**(Reais Mil)**

| Código da Conta | Descrição da Conta | Último Exercício 31/12/2023 | Penúltimo Exercício 31/12/2022 | Antepenúltimo Exercício 31/12/2021 |
|------------------------|---------------------------------------------------------|----------------------------------------|-------------------------------------------|-----------------------------------------------|
| 2.02.02.02.06 | Fornecedores | 672 | 1.101 | 990 |
| 2.02.03 | Tributos Diferidos | 0 | 0 | 26.306 |
| 2.02.03.01 | Imposto de Renda e Contribuição Social Diferidos | 0 | 0 | 26.306 |
| 2.02.04 | Provisões | 97.091 | 128.605 | 109.170 |
| 2.02.04.01 | Provisões Fiscais Previdenciárias Trabalhistas e Cíveis | 97.091 | 128.605 | 109.170 |
| 2.02.04.01.05 | Obrigações Tributárias | 1.909 | 2.857 | 4.065 |
| 2.02.04.01.06 | Provisões para demandas judiciais | 8.125 | 9.266 | 6.701 |
| 2.02.04.01.07 | Contas a pagar por aquisição de controladas | 87.057 | 116.482 | 98.404 |
| 2.03 | Patrimônio Líquido Consolidado | 468.884 | 472.644 | 296.726 |
| 2.03.01 | Capital Social Realizado | 379.427 | 379.427 | 264.346 |
| 2.03.01.01 | Capital social | 379.427 | 379.427 | 264.346 |
| 2.03.02 | Reservas de Capital | 71.261 | 68.065 | 27.345 |
| 2.03.02.05 | Ações em Tesouraria | 0 | 0 | -5.184 |
| 2.03.02.08 | Reserva de Capital | 71.261 | 68.065 | 32.529 |
| 2.03.04 | Reservas de Lucros | 18.383 | 24.927 | 4.599 |
| 2.03.04.10 | Reserva de Lucro | 18.383 | 24.927 | 4.599 |
| 2.03.09 | Participação dos Acionistas Não Controladores | -187 | 225 | 436 |

DFs Consolidadas / Demonstração do Resultado**(Reais Mil)**

| Código da Conta | Descrição da Conta | Último Exercício 01/01/2023 à 31/12/2023 | Penúltimo Exercício 01/01/2022 à 31/12/2022 | Antepenúltimo Exercício 01/01/2021 à 31/12/2021 |
|------------------------|--------------------------------------------------------|-----------------------------------------------------|--------------------------------------------------------|------------------------------------------------------------|
| 3.01 | Receita de Venda de Bens e/ou Serviços | 319.205 | 243.399 | 147.134 |
| 3.03 | Resultado Bruto | 319.205 | 243.399 | 147.134 |
| 3.04 | Despesas/Receitas Operacionais | -291.813 | -224.648 | -139.692 |
| 3.04.02 | Despesas Gerais e Administrativas | -278.534 | -224.648 | -139.692 |
| 3.04.02.01 | Repasse | -35.853 | -31.043 | -12.722 |
| 3.04.02.02 | Remunerações, encargos sociais e benefícios | -177.438 | -127.611 | -82.277 |
| 3.04.02.03 | Despesas comerciais/marketing | -12.560 | -9.830 | -5.356 |
| 3.04.02.04 | Infra-estrutura | -9.184 | -7.031 | -5.106 |
| 3.04.02.05 | Institucionais e legais | -2.984 | -8.641 | -4.245 |
| 3.04.02.06 | Serviço de terceiros | -22.114 | -18.988 | -15.731 |
| 3.04.02.07 | Perda esperada com contas a receber | -2.459 | 36 | -781 |
| 3.04.02.09 | Depreciação e amortização | -23.527 | -24.287 | -15.675 |
| 3.04.02.11 | Outras receitas (despesas) operacionais líquidas | 7.585 | 2.747 | 2.201 |
| 3.04.03 | Perdas pela Não Recuperabilidade de Ativos | -13.279 | 0 | 0 |
| 3.05 | Resultado Antes do Resultado Financeiro e dos Tributos | 27.392 | 18.751 | 7.442 |
| 3.06 | Resultado Financeiro | -43.159 | -6.611 | -4.433 |
| 3.06.01 | Receitas Financeiras | -31.826 | -2.608 | 2.959 |
| 3.06.01.01 | Receitas financeiras | 10.618 | 13.615 | 3.901 |
| 3.06.01.02 | Outros resultados financeiros líquidos | -42.444 | -16.223 | -942 |
| 3.06.02 | Despesas Financeiras | -11.333 | -4.003 | -7.392 |
| 3.06.02.01 | Despesas financeiras | -11.333 | -4.003 | -7.392 |
| 3.07 | Resultado Antes dos Tributos sobre o Lucro | -15.767 | 12.140 | 3.009 |
| 3.08 | Imposto de Renda e Contribuição Social sobre o Lucro | 8.825 | 14.305 | 1.375 |
| 3.08.01 | Corrente | -5.329 | -5.892 | -2.479 |
| 3.08.02 | Diferido | 14.154 | 20.197 | 3.854 |
| 3.09 | Resultado Líquido das Operações Continuadas | -6.942 | 26.445 | 4.384 |
| 3.11 | Lucro/Prejuízo Consolidado do Período | -6.942 | 26.445 | 4.384 |
| 3.11.01 | Atribuído a Sócios da Empresa Controladora | -6.568 | 26.661 | 4.441 |

DFs Consolidadas / Demonstração do Resultado**(Reais Mil)**

| Código da Conta | Descrição da Conta | Último Exercício 01/01/2023 à 31/12/2023 | Penúltimo Exercício 01/01/2022 à 31/12/2022 | Antepenúltimo Exercício 01/01/2021 à 31/12/2021 |
|------------------------|--------------------------------------|-----------------------------------------------------|--------------------------------------------------------|------------------------------------------------------------|
| 3.11.02 | Atribuído a Sócios Não Controladores | -374 | -216 | -57 |
| 3.99 | Lucro por Ação - (Reais / Ação) | | | |
| 3.99.01 | Lucro Básico por Ação | | | |
| 3.99.01.01 | ON | 0,34 | 1,52 | 0,32 |
| 3.99.02 | Lucro Diluído por Ação | | | |
| 3.99.02.01 | ON | 0,33 | 1,54 | 0,31 |

DFs Consolidadas / Demonstração do Resultado Abrangente**(Reais Mil)**

| Código da Conta | Descrição da Conta | Último Exercício 01/01/2023 à 31/12/2023 | Penúltimo Exercício 01/01/2022 à 31/12/2022 | Antepenúltimo Exercício 01/01/2021 à 31/12/2021 |
|------------------------|---------------------------------------------|-----------------------------------------------------|--------------------------------------------------------|------------------------------------------------------------|
| 4.01 | Lucro Líquido Consolidado do Período | -6.942 | 26.445 | 4.384 |
| 4.03 | Resultado Abrangente Consolidado do Período | -6.942 | 26.445 | 4.384 |
| 4.03.01 | Atribuído a Sócios da Empresa Controladora | -6.568 | 26.661 | 4.441 |
| 4.03.02 | Atribuído a Sócios Não Controladores | -374 | -216 | -57 |

DFs Consolidadas / Demonstração do Fluxo de Caixa (Método Indireto)**(Reais Mil)**

| Código da Conta | Descrição da Conta | Último Exercício 01/01/2023 à 31/12/2023 | Penúltimo Exercício 01/01/2022 à 31/12/2022 | Antepenúltimo Exercício 01/01/2021 à 31/12/2021 |
|------------------------|--------------------------------------------------------------------|-----------------------------------------------------|--------------------------------------------------------|------------------------------------------------------------|
| 6.01 | Caixa Líquido Atividades Operacionais | 40.133 | 21.540 | 13.276 |
| 6.01.01 | Caixa Gerado nas Operações | 91.802 | 66.439 | 24.993 |
| 6.01.01.01 | Lucro do exercício antes do imposto de renda e contribuição social | -15.767 | 12.140 | 3.009 |
| 6.01.01.02 | Remuneração baseada em ações | 5.724 | 2.417 | 2.310 |
| 6.01.01.03 | Provisão para créditos de liquidação duvidosa | 2.459 | -36 | 781 |
| 6.01.01.05 | Depreciação e amortização | 27.790 | 23.940 | 15.675 |
| 6.01.01.06 | Ajuste a valor presente | 8.191 | 4.075 | 2.230 |
| 6.01.01.07 | Valor justo de contas a pagar por aquisição de corretoras | 34.823 | 10.599 | -436 |
| 6.01.01.08 | Valor justo de garantia financeira | -999 | 1.209 | -857 |
| 6.01.01.09 | Rendimentos de títulos e valores mobiliários | -835 | -9.636 | 3.074 |
| 6.01.01.10 | Constituição de provisão para demandas judiciais | 63 | 2.609 | -829 |
| 6.01.01.11 | Perdas com dividendos desproporcionais | 970 | 1.214 | 1.220 |
| 6.01.01.12 | Ajuste por redução no valor recuperável de ativos | 13.279 | 0 | 0 |
| 6.01.01.15 | Baixas de intangíveis e imobilizado | -133 | 846 | 170 |
| 6.01.01.16 | Outras provisões | 16.237 | 17.052 | 0 |
| 6.01.01.18 | Créditos extemporâneos | 0 | 0 | -1.354 |
| 6.01.01.19 | Baixa de direito de uso e arrendamento | 0 | 10 | 0 |
| 6.01.02 | Variações nos Ativos e Passivos | -51.669 | -44.899 | -11.717 |
| 6.01.02.01 | Contas a receber | -33.748 | -31.862 | -14.347 |
| 6.01.02.02 | Imposto a recuperar - líquido de IR e CS compensados | -3.537 | -2.492 | 2.398 |
| 6.01.02.03 | Fornecedores | 2.039 | 5.302 | -2.425 |
| 6.01.02.04 | Obrigações trabalhistas | -5.168 | -5.434 | 5.954 |
| 6.01.02.05 | Obrigações tributárias | 1.894 | 1.744 | -423 |
| 6.01.02.06 | (Pagamentos) Resgate de depósitos judiciais | -1.400 | 127 | -10 |
| 6.01.02.07 | Pagamentos de demandas judiciais | -1.420 | -44 | -3.503 |
| 6.01.02.08 | Outros ativos e passivos | -5.793 | -6.348 | 3.103 |
| 6.01.02.09 | Imposto de renda e contribuição pagos | -4.536 | -5.892 | -2.464 |
| 6.02 | Caixa Líquido Atividades de Investimento | -74.271 | -170.946 | -118.301 |

DFs Consolidadas / Demonstração do Fluxo de Caixa (Método Indireto)**(Reais Mil)**

| Código da Conta | Descrição da Conta | Último Exercício 01/01/2023 à 31/12/2023 | Penúltimo Exercício 01/01/2022 à 31/12/2022 | Antepenúltimo Exercício 01/01/2021 à 31/12/2021 |
|------------------------|-------------------------------------------------------------|-----------------------------------------------------|--------------------------------------------------------|------------------------------------------------------------|
| 6.02.03 | Pagamentos por aquisição de corretoras | -144.411 | -128.656 | -87.943 |
| 6.02.05 | Resgate de (aplicação em) títulos e valores mobiliários | 93.278 | -26.358 | -26.905 |
| 6.02.07 | Aquisição de imobilizado e intangível | -23.138 | -16.030 | -3.703 |
| 6.02.08 | Recebimentos por alienação de investimento | 0 | 98 | 250 |
| 6.03 | Caixa Líquido Atividades de Financiamento | 32.397 | 145.575 | 108.454 |
| 6.03.02 | Pagamento de dividendos | -7.213 | 0 | 0 |
| 6.03.03 | Pagamento de dividendos a acionistas não controladores | 0 | -2.888 | -1.166 |
| 6.03.04 | Arrendamentos liquidados | -5.878 | -4.921 | -3.784 |
| 6.03.06 | Recebimento pelo exercício do plano de remuneração de ações | 2.768 | 803 | 3.503 |
| 6.03.09 | Aumento de capital | -4.921 | 152.581 | 109.901 |
| 6.03.10 | Empréstimos e financiamentos | 47.641 | 0 | 0 |
| 6.05 | Aumento (Redução) de Caixa e Equivalentes | -1.741 | -3.831 | 3.429 |
| 6.05.01 | Saldo Inicial de Caixa e Equivalentes | 2.776 | 6.607 | 3.178 |
| 6.05.02 | Saldo Final de Caixa e Equivalentes | 1.035 | 2.776 | 6.607 |

DFs Consolidadas / Demonstração das Mutações do Patrimônio Líquido / DMPL - 01/01/2023 à 31/12/2023**(Reais Mil)**

| Código da Conta | Descrição da Conta | Capital Social Integralizado | Reservas de Capital, Opções Outorgadas e Ações em Tesouraria | Reservas de Lucro | Lucros ou Prejuízos Acumulados | Outros Resultados Abrangentes | Patrimônio Líquido | Participação dos Não Controladores | Patrimônio Líquido Consolidado |
|-----------------|-------------------------------------------------------|------------------------------|--------------------------------------------------------------|-------------------|--------------------------------|-------------------------------|--------------------|------------------------------------|--------------------------------|
| 5.01 | Saldos Iniciais | 379.427 | 68.065 | 24.927 | 0 | 0 | 472.419 | 225 | 472.644 |
| 5.02 | Ajustes de Exercícios Anteriores | 0 | 0 | 0 | 0 | 0 | 0 | 0 | 0 |
| 5.03 | Saldos Iniciais Ajustados | 379.427 | 68.065 | 24.927 | 0 | 0 | 472.419 | 225 | 472.644 |
| 5.04 | Transações de Capital com os Sócios | 0 | 3.196 | 24 | 0 | 0 | 3.220 | -38 | 3.182 |
| 5.04.08 | Plano de opções de ações | 0 | 5.724 | 0 | 0 | 0 | 5.724 | 0 | 5.724 |
| 5.04.09 | Exercício das opções do plano de remuneração em ações | 0 | -2.528 | 0 | 0 | 0 | -2.528 | 0 | -2.528 |
| 5.04.13 | Pagamento de dividendos a não controladores | 0 | 0 | 24 | 0 | 0 | 24 | -38 | -14 |
| 5.05 | Resultado Abrangente Total | 0 | 0 | -6.568 | 0 | 0 | -6.568 | -374 | -6.942 |
| 5.05.01 | Lucro Líquido do Período | 0 | 0 | -6.568 | 0 | 0 | -6.568 | -374 | -6.942 |
| 5.06 | Mutações Internas do Patrimônio Líquido | 0 | 0 | 0 | 0 | 0 | 0 | 0 | 0 |
| 5.07 | Saldos Finais | 379.427 | 71.261 | 18.383 | 0 | 0 | 469.071 | -187 | 468.884 |

DFs Consolidadas / Demonstração das Mutações do Patrimônio Líquido / DMPL - 01/01/2022 à 31/12/2022**(Reais Mil)**

| Código da Conta | Descrição da Conta | Capital Social Integralizado | Reservas de Capital, Opções Outorgadas e Ações em Tesouraria | Reservas de Lucro | Lucros ou Prejuízos Acumulados | Outros Resultados Abrangentes | Patrimônio Líquido | Participação dos Não Controladores | Patrimônio Líquido Consolidado |
|-----------------|----------------------------------------------------------|------------------------------|--------------------------------------------------------------|-------------------|--------------------------------|-------------------------------|--------------------|------------------------------------|--------------------------------|
| 5.01 | Saldos Iniciais | 264.346 | 27.345 | 4.599 | 0 | 0 | 296.290 | 436 | 296.726 |
| 5.02 | Ajustes de Exercícios Anteriores | 0 | 0 | 0 | 0 | 0 | 0 | 0 | 0 |
| 5.03 | Saldos Iniciais Ajustados | 264.346 | 27.345 | 4.599 | 0 | 0 | 296.290 | 436 | 296.726 |
| 5.04 | Transações de Capital com os Sócios | 115.081 | 40.720 | 20.328 | -26.661 | 0 | 149.468 | 5 | 149.473 |
| 5.04.01 | Aumentos de Capital | 115.081 | 37.500 | 0 | 0 | 0 | 152.581 | 0 | 152.581 |
| 5.04.08 | Plano de opções de ações | 0 | 2.417 | 0 | 0 | 0 | 2.417 | 0 | 2.417 |
| 5.04.09 | Exercício das opções do plano de remuneração de ações | 0 | 803 | 0 | 0 | 0 | 803 | 0 | 803 |
| 5.04.10 | Reserva legal | 0 | 0 | 1.333 | -1.333 | 0 | 0 | 0 | 0 |
| 5.04.11 | Dividendos mínimos obrigatórios | 0 | 0 | 0 | -6.333 | 0 | -6.333 | 0 | -6.333 |
| 5.04.12 | Reserva de investimento | 0 | 0 | 18.995 | -18.995 | 0 | 0 | 0 | 0 |
| 5.04.13 | Pagamento de dividendos a não controladores | 0 | 0 | 0 | 0 | 0 | 0 | 1.214 | 1.214 |
| 5.04.14 | Ganho de não controlador com dividendos desproporcionais | 0 | 0 | 0 | 0 | 0 | 0 | -1.209 | -1.209 |
| 5.05 | Resultado Abrangente Total | 0 | 0 | 0 | 26.661 | 0 | 26.661 | -216 | 26.445 |
| 5.05.01 | Lucro Líquido do Período | 0 | 0 | 0 | 26.661 | 0 | 26.661 | -216 | 26.445 |
| 5.06 | Mutações Internas do Patrimônio Líquido | 0 | 0 | 0 | 0 | 0 | 0 | 0 | 0 |
| 5.07 | Saldos Finais | 379.427 | 68.065 | 24.927 | 0 | 0 | 472.419 | 225 | 472.644 |

DFs Consolidadas / Demonstração das Mutações do Patrimônio Líquido / DMPL - 01/01/2021 à 31/12/2021**(Reais Mil)**

| Código da Conta | Descrição da Conta | Capital Social Integralizado | Reservas de Capital, Opções Outorgadas e Ações em Tesouraria | Reservas de Lucro | Lucros ou Prejuízos Acumulados | Outros Resultados Abrangentes | Patrimônio Líquido | Participação dos Não Controladores | Patrimônio Líquido Consolidado |
|-----------------|-------------------------------------------------------|------------------------------|--------------------------------------------------------------|-------------------|--------------------------------|-------------------------------|--------------------|------------------------------------|--------------------------------|
| 5.01 | Saldos Iniciais | 179.848 | -3.334 | 1.213 | 0 | 0 | 177.727 | 104 | 177.831 |
| 5.02 | Ajustes de Exercícios Anteriores | 0 | 0 | 0 | 0 | 0 | 0 | 0 | 0 |
| 5.03 | Saldos Iniciais Ajustados | 179.848 | -3.334 | 1.213 | 0 | 0 | 177.727 | 104 | 177.831 |
| 5.04 | Transações de Capital com os Sócios | 84.498 | 30.679 | 3.386 | -4.441 | 0 | 114.122 | 389 | 114.511 |
| 5.04.01 | Aumentos de Capital | 84.498 | -84.498 | 0 | 0 | 0 | 0 | 0 | 0 |
| 5.04.08 | Plano de opções de ações | 0 | 2.310 | 0 | 0 | 0 | 2.310 | 0 | 2.310 |
| 5.04.09 | Exercício das opções do plano de remuneração de ações | 0 | 3.503 | 0 | 0 | 0 | 3.503 | 0 | 3.503 |
| 5.04.10 | Adiantamento para futuro aumento de capital | 0 | 109.901 | 0 | 0 | 0 | 109.901 | 0 | 109.901 |
| 5.04.11 | Recebimento de contas a receber com ações | 0 | -149 | 0 | 0 | 0 | -149 | 0 | -149 |
| 5.04.12 | Reserva legal | 0 | 0 | 222 | -222 | 0 | 0 | 0 | 0 |
| 5.04.13 | Dividendos mínimos obrigatórios | 0 | 0 | 0 | -1.055 | 0 | -1.055 | 0 | -1.055 |
| 5.04.14 | Reserva de investimento | 0 | 0 | 3.164 | -3.164 | 0 | 0 | 0 | 0 |
| 5.04.15 | Pagamento de dividendos a não controladores | 0 | 0 | 0 | 0 | 0 | 0 | 1.221 | 1.221 |
| 5.04.16 | Ganho de não controlador com dividendos | 0 | 0 | 0 | 0 | 0 | 0 | -1.220 | -1.220 |
| 5.04.17 | Transação de capital | 0 | -388 | 0 | 0 | 0 | -388 | 388 | 0 |
| 5.05 | Resultado Abrangente Total | 0 | 0 | 0 | 4.441 | 0 | 4.441 | -57 | 4.384 |
| 5.05.01 | Lucro Líquido do Período | 0 | 0 | 0 | 4.441 | 0 | 4.441 | -57 | 4.384 |
| 5.06 | Mutações Internas do Patrimônio Líquido | 0 | 0 | 0 | 0 | 0 | 0 | 0 | 0 |
| 5.07 | Saldos Finais | 264.346 | 27.345 | 4.599 | 0 | 0 | 296.290 | 436 | 296.726 |

DFs Consolidadas / Demonstração de Valor Adicionado**(Reais Mil)**

| Código da Conta | Descrição da Conta | Último Exercício 01/01/2023 à 31/12/2023 | Penúltimo Exercício 01/01/2022 à 31/12/2022 | Antepenúltimo Exercício 01/01/2021 à 31/12/2021 |
|------------------------|-------------------------------------------------------------------------------------------------------|-----------------------------------------------------|--------------------------------------------------------|------------------------------------------------------------|
| 7.01 | Receitas | 360.575 | 275.691 | 165.269 |
| 7.01.01 | Vendas de Mercadorias, Produtos e Serviços | 363.034 | 275.655 | 166.050 |
| 7.01.04 | Provisão/Reversão de Créds. Liquidação Duvidosa | -2.459 | 36 | -781 |
| 7.02 | Insumos Adquiridos de Terceiros | -82.274 | -75.192 | -41.904 |
| 7.02.02 | Materiais, Energia, Servs. de Terceiros e Outros | -82.274 | -75.192 | -41.904 |
| 7.03 | Valor Adicionado Bruto | 278.301 | 200.499 | 123.365 |
| 7.04 | Retenções | -19.899 | -20.330 | -12.911 |
| 7.04.01 | Depreciação, Amortização e Exaustão | -19.899 | -20.330 | -12.911 |
| 7.05 | Valor Adicionado Líquido Produzido | 258.402 | 180.169 | 110.454 |
| 7.06 | Vlr Adicionado Recebido em Transferência | -13.279 | 0 | 5.195 |
| 7.06.03 | Outros | -13.279 | 0 | 5.195 |
| 7.06.03.01 | Receitas financeiras (inclui receitas de instrumentos financeiros - garantias e reversão de despesas) | 0 | 0 | 5.195 |
| 7.06.03.04 | Ajuste por perda de valor recuperável de ativos | -13.279 | 0 | 0 |
| 7.07 | Valor Adicionado Total a Distribuir | 245.123 | 180.169 | 115.649 |
| 7.08 | Distribuição do Valor Adicionado | 245.123 | 180.169 | 115.649 |
| 7.08.01 | Pessoal | 153.845 | 110.692 | 70.634 |
| 7.08.01.01 | Remuneração Direta | 122.846 | 91.451 | 57.005 |
| 7.08.01.02 | Benefícios | 17.043 | 11.467 | 7.681 |
| 7.08.01.03 | F.G.T.S. | 8.035 | 5.353 | 3.638 |
| 7.08.01.04 | Outros | 5.921 | 2.421 | 2.310 |
| 7.08.01.04.01 | Remuneração baseada em ações | 5.921 | 2.421 | 2.310 |
| 7.08.02 | Impostos, Taxas e Contribuições | 48.410 | 31.132 | 26.778 |
| 7.08.02.01 | Federais | 48.410 | 31.132 | 26.778 |
| 7.08.03 | Remuneração de Capitais de Terceiros | 48.526 | 10.691 | 12.633 |
| 7.08.03.03 | Outras | 48.526 | 10.691 | 12.633 |
| 7.08.03.03.01 | Alugueis e juros | 6.522 | 4.700 | 12.633 |
| 7.08.03.03.02 | Resultado financeiro líquido | 42.004 | 5.991 | 0 |
| 7.08.04 | Remuneração de Capitais Próprios | -5.658 | 27.654 | 5.604 |

DFs Consolidadas / Demonstração de Valor Adicionado**(Reais Mil)**

| Código da Conta | Descrição da Conta | Último Exercício 01/01/2023 à 31/12/2023 | Penúltimo Exercício 01/01/2022 à 31/12/2022 | Antepenúltimo Exercício 01/01/2021 à 31/12/2021 |
|------------------------|--------------------------------------------|-----------------------------------------------------|--------------------------------------------------------|------------------------------------------------------------|
| 7.08.04.02 | Dividendos | 1.284 | 1.209 | 1.220 |
| 7.08.04.03 | Lucros Retidos / Prejuízo do Período | -6.568 | 26.661 | 4.441 |
| 7.08.04.04 | Part. Não Controladores nos Lucros Retidos | -374 | -216 | -57 |

Relatório da Administração/Comentário do Desempenho



▶▶▶ Release de Resultados do 4T23

VÍDEOCONFERÊNCIA
(SOMENTE EM PORTUGÊS)
Terça-feira, 25 de fevereiro de 2024 – 10h00

Acesso Webcast: [clique aqui](#)



Prezados Acionistas,

É com grande satisfação que compartilhamos os resultados excepcionais alcançados no quarto trimestre e ao longo do ano de 2023. Celebramos com entusiasmo o estabelecimento de novos recordes de Receita Líquida, totalizando respectivamente R\$ 93,9 milhões e R\$ 319,2 milhões de reais, representando um notável crescimento de 32,0% em relação ao 4T22 e de 31,3% na comparação anual. Esses resultados refletem não apenas o esforço e a excelência do nosso time de alta performance, mas também a eficácia de nossa estratégia de crescimento orgânico aliada a aquisições estratégicas.

Nosso EBITDA Ajustado manteve uma trajetória consistente de crescimento ao longo do ano, atingindo R\$ 68,3 milhões em 2023, o que representa um aumento de 29,8% em relação ao ano anterior. No quarto trimestre de 2023, registramos um EBITDA Ajustado de R\$ 20,4 milhões, registrando um crescimento de 17,4% em comparação com o mesmo período do ano anterior. Apesar de uma queda de margem na comparação trimestral com o 4T22, a margem se manteve próxima à estabilidade na comparação anual, atingindo 21,4%. Esses resultados refletem nossa disciplina de diversificação, e a resiliência trazida por um mix completo de produtos.

Durante o ano, continuamos a avançar em nossa estratégia de crescimento por meio de aquisições, com a aquisição da Ágis e da TRR, esta última nossa maior aquisição até o momento. No início de 2024, adquirimos a MettaSeg, nossa quarta aquisição focada no segmento de Transportes. A Alper tem como característica intrínseca ser uma consolidadora do mercado, e essas adições fortaleceram ainda mais nossas unidades de negócios, diversificaram nosso portfólio de serviços e expandiram nossa presença geográfica. Continuaremos ativos nessa frente, impulsionando ainda mais nosso crescimento.

Além do crescimento por meio de aquisições, alcançamos um sólido crescimento orgânico de 13,3% durante o ano, fruto do árduo trabalho de nossa equipe e do reconhecimento crescente da qualidade de nossos serviços pelo mercado. Estamos empenhados em proporcionar resultados ainda mais expressivos em parceria com seguradoras, fornecedores e colaboradores, consolidando nosso posicionamento como referência no setor.

Destacamos também nossa dedicação contínua à transformação digital, com notáveis avanços em projetos que priorizam conectividade, gestão de dados, redução de custos operacionais, segurança da informação e a construção de novos produtos. O lançamento da plataforma VC+Seguro em 2023 é um exemplo de nossa busca incessante por agilidade e inovação, simplificando a contratação de seguros de maneira totalmente digital. Essa abordagem multifacetada fortalece nossa posição como líderes na inovação do setor de seguros, oferecendo

soluções sob medida para todas as necessidades. Estamos na vanguarda tecnológica, o que nos confere uma vantagem competitiva significativa em relação aos demais players do mercado.

Todo o resultado alcançado pela Alper ao longo dos últimos anos culminou com a entrada de um novo acionista ao final de 2023, quando um veículo gerido pela Warburg Pincus adquiriu o controle da nossa companhia através de uma Oferta Pública de Aquisição (OPA). Gostaria de dar as boas-vindas ao novo acionista, além de agradecer mais uma vez o apoio dos investidores que acompanharam a nossa trajetória até aqui.

A cada dia, dedicamo-nos incansavelmente para alcançar resultados cada vez mais expressivos e consistentes. Expressamos nossa sincera gratidão a todos os acionistas, colaboradores, parceiros, fornecedores e, especialmente, a todos os nossos clientes pela confiança depositada na Alper. É através dessa confiança mútua que construímos nosso sucesso.

Olhamos para o ano de 2024 com otimismo, confiantes de que ele seguirá demonstrando a força de nossa estratégia e refletindo a alta performance de nosso time. Juntos, estamos preparados para enfrentar os desafios e aproveitar as oportunidades que surgirem, consolidando ainda mais nossa posição como referência no mercado de seguros.

Atenciosamente,

Marcos Aurélio Couto

CEO



A Alper é uma das maiores e mais diversificadas companhias brasileiras de consultoria e corretagem de seguros, possuindo ampla carteira de produtos e serviços cobrindo diversos setores

e econômicos e proporcionando grande diversificação das receitas. A Companhia tem forte atuação nos setores de saúde corporativa, vida, automóveis, industrial, serviços, comércio exterior, consumo, agronegócios e outros, atendendo clientes corporativos e, em menor medida, pessoas físicas.

Nossa missão é buscar soluções inovadoras com foco nas necessidades de cada tipo de empresa, apresentando sempre soluções sob medida, sustentáveis e estratégicas, que promovem, além do bem-estar, a economia.



1,3 Mi
de vidas
administradas



+15 Mil
empresas clientes



+100 Mil
veículos
protegidos



+R\$ 3,5 Bi
em prêmios
administrados



1ª
corretora a lançar
telemedicina



19
ESCRITÓRIOS



POSIÇÃO
ESTRATÉGICA
PARA ATENDER
TODO O PAÍS



+1000
COLABORADORES



MATRIZ EM
SÃO PAULO

Desenvolvimento digital para impulsionar o crescimento orgânico

Uma de nossas estratégias de crescimento orgânico é fomentar o desenvolvimento digital da Companhia, constantemente buscando novas tecnologias que gerem ganhos de eficiência e valor para os nossos clientes. Exemplos são (i) Dr. Alper, plataforma *healthtech*, que tem sido um grande sucesso entre os usuários desde seu lançamento em fevereiro de 2020; (ii) Alper Connect, que inclui funcionalidades como gestão de processos de RH, gestão médica e gestão de riscos e uma ampla cesta de serviços digitais para nossos clientes; (iii) Proteção 360°, voltado para o seguro de cargas, cujo objetivo é contribuir para o gerenciamento de risco e gestão logística do cliente e (iv) Desenvolvimento de plataformas digitais para unidade Agro, voltada para o gerenciamento de riscos, contribuindo para identificar possíveis falhas no processo e evitando sinistros.



Dr. alper

Saúde 24h, na palma da mão

- ✓ +R\$ 19,3 milhões em sinistros evitados nos últimos 12 meses
- ✓ +27 mil atendimentos > 6,1% encaminhados ao P.S.
- ✓ Telepsicologia
- ✓ Nutrição e Meditação
- ✓ Gestão de Atestados
- ✓ Programa Melhor Maternidade

Aceleração do crescimento por meio de aquisições

Em complemento à nossa estratégia de crescimento orgânico, buscamos acelerar a expansão da Companhia por meio de aquisições de corretoras que tragam sinergias de operações, além de oportunidades em novos ramos, produtos, praças, receita recorrente e que reforcem nossa presença digital. Nos últimos 5 anos e até a data de publicação desses resultados, anunciamos a aquisição de 17 corretoras, que representam cerca de R\$ 249 milhões em receita anual.

Resultado Consolidado

Relatório da Administração/Comentário do Desempenho

Resultados
4T 2023

alper
alta performance em seguros

Destaques do Resultado Consolidado

Alcançamos no 4T23 uma Receita Líquida recorde de R\$ 93,9 milhões, 32,0% maior que a alcançada no mesmo trimestre de 2022, e um EBITDA Ajustado de R\$ 20,4 milhões, uma alta de 17,4% e margem de 21,8%, queda de 2,8 p.p. comparada com o mesmo período de 2022. No ano, a Receita Líquida alcançou R\$ 319,2 milhões e o EBITDA Ajustado R\$ 68,3 milhões, avanços anuais de 31,1% e 29,8%, respectivamente. A margem anual alcançou 21,4%.

As Despesas Operacionais Ajustadas apresentaram alta de 34,6% no trimestre quando comparadas ao mesmo período de 2022, reflexo de: (i) Crescimento de quadro vinculado a empresas adquiridas; (ii) Investimentos em tecnologia com contratação de time, softwares e serviços; (iii) maiores gastos em despesas comerciais como visitas, feiras e marketing com promoção da Alper e patrocínio.

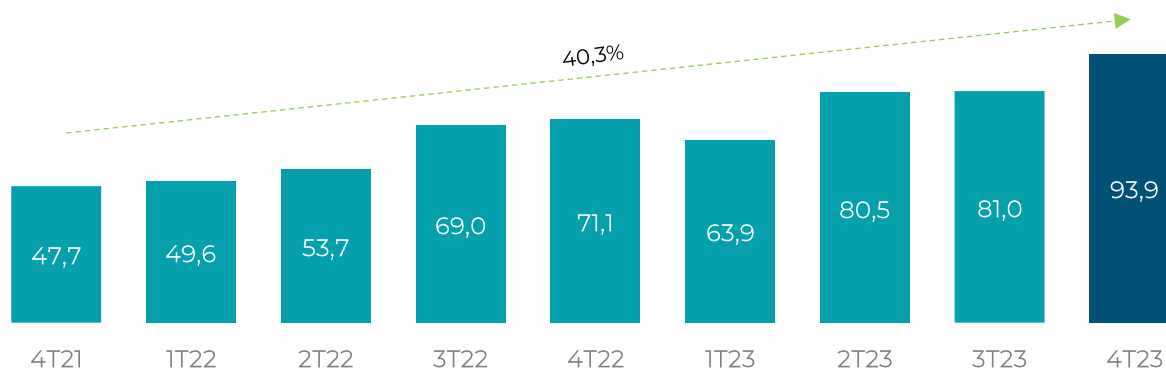
No 4T23, a companhia apurou um Prejuízo Líquido Ajustado de R\$ 10,9 milhões no 4T23, resultado afetado principalmente pelo efeito não-caixa da reavaliação de empresas adquiridas. No acumulado do ano, a companhia apurou um Prejuízo Líquido Ajustado de R\$ 2,8 milhões.

Resultado Consolidado (R\$ Milhares)

| | 4T23 | 4T22 | Δ% | 2023 | 2022 | Δ% |
|---------------------------------|----------|----------|-----------|-----------|-----------|-----------|
| Receita Líquida | 93.872 | 71.139 | 32,0% | 319.205 | 243.399 | 31,1% |
| Repasses | (10.335) | (6.730) | 53,6% | (35.853) | (31.043) | 15,5% |
| Lucro Bruto | 83.537 | 64.409 | 29,7% | 283.352 | 212.356 | 33,4% |
| Despesas Operacionais Ajustadas | (63.099) | (47.003) | 34,2% | (215.028) | (159.718) | 34,6% |
| EBITDA Ajustado | 20.438 | 17.406 | 17,4% | 68.324 | 52.638 | 29,8% |
| Mg. EBITDA Ajustada | 21,8% | 24,5% | -2,8 p.p. | 21,4% | 21,6% | -0,2 p.p. |
| Lucro/Prejuízo Líquido Ajustado | (10.889) | 11.852 | -191,9% | (2.816) | 36.045 | -107,8% |

* Mais detalhes sobre os ajustes não recorrentes estão apresentados na seção EBITDA e Lucro Líquido Ajustado neste documento.

Evolução da Receita Líquida

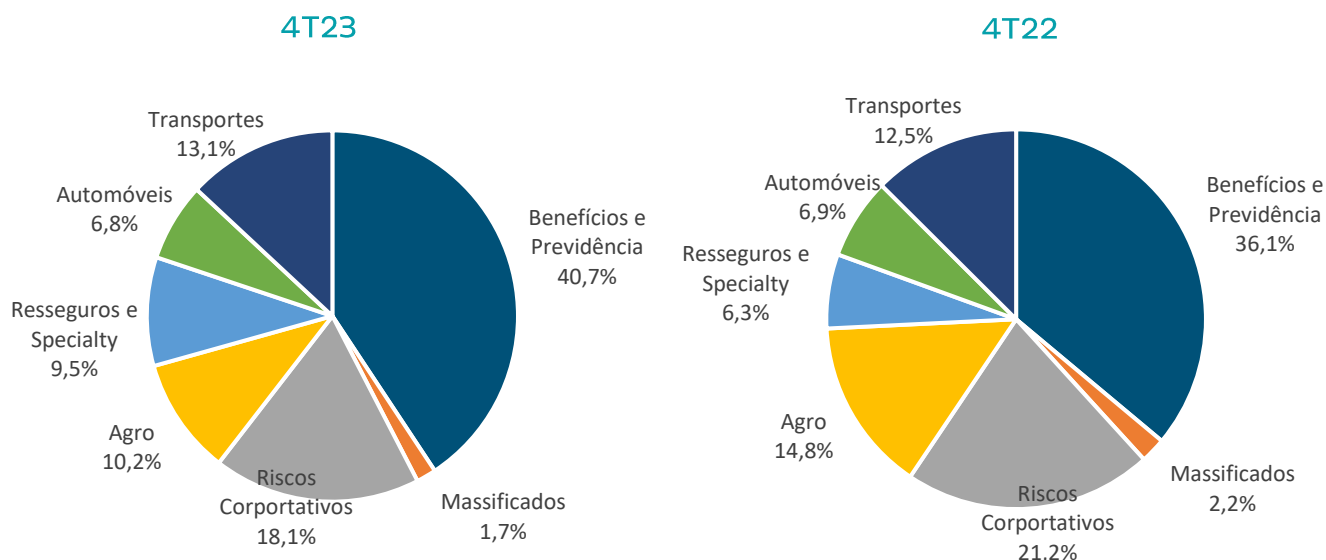


No quarto trimestre de 2023, renovamos mais uma vez o recorde de maior receita trimestral da história da companhia, apresentando um crescimento de 32,0% em comparação com o mesmo trimestre de 2022. Quase todas as unidades de negócio tiveram crescimento, com destaque para as unidades de Resseguros & Specialty, Benefícios e Transportes, mix de crescimento orgânico e do resultado vinculado a M&As. No ano a Receita líquida apresentou um crescimento de 31,1% Alcançando R\$ 319,2 milhões de reais, com crescimento anual em todas as unidades de negócio da companhia.

Receita Líquida por BU (R\$ milhares)

| | 4T23 | 4T22 | Δ% | 2023 | 2022 | Δ% |
|--------------------------|---------------|---------------|--------------|----------------|----------------|--------------|
| Benefícios e Previdência | 38.198 | 25.665 | 48,8% | 131.379 | 101.975 | 28,9% |
| Massificados | 1.621 | 1.533 | 5,7% | 8.738 | 7.302 | 13,2% |
| Riscos Corporativos | 16.953 | 15.077 | 12,4% | 59.531 | 42.583 | 39,7% |
| Agro | 9.557 | 10.524 | -9,2% | 30.060 | 28.415 | 5,8% |
| Resseguros e Specialty | 8.892 | 4.503 | 97,4% | 26.582 | 13.816 | 95,8% |
| Automóveis | 6.397 | 4.916 | 30,1% | 25.322 | 18.459 | 37,2% |
| Transportes | 12.254 | 8.921 | 37,4% | 37.593 | 30.849 | 21,9% |
| Receita Líquida | 93.872 | 71.139 | 32,0% | 319.205 | 243.399 | 31,1% |

Distribuição da Receita Líquida



A unidade de **Benefícios e Previdência**, responsável por 40,7 % da Receita Líquida da Companhia, alcançou no 4T23 uma receita líquida de R\$ 38,2 milhões, um avanço de 48,8% em comparação com o mesmo período de 2022, apresentando excelente crescimento orgânico, e contado com a receita integral da TRR, adquirida no 3T23. No acumulado de 2023, a unidade apresenta um crescimento de 28,9%, atingindo R\$ 131,4 milhões de receita.

A Receita da unidade de Benefícios e Previdência é composta, em sua maioria, por Receita Recorrente (comissão “vitalícia”), que segue crescendo, com um índice de renovação acima de 90%.

A unidade de **Riscos Corporativos**, apresentou no 4T23 um crescimento de 12,4% vs 4T22, com receita líquida de R\$ 16,9 milhões. O crescimento foi apurado principalmente devido a boa performance orgânica. Em 2023, a área cresceu 39,7% em comparação a 2022.

A unidade de **Transportes** alcançou uma Receita Líquida de R\$ 12,2 milhões no quarto trimestre de 2023. O resultado 37,4% superior reflete a melhora no volume transportado em nossa carteira, conta com parte do resultado da Agis, adquirida no 3T23 e já apresenta resultados positivos da obrigatoriedade de contratação de novos tipos seguros por parte dos transportadores. No período de 2023, a receita de R\$ 37,6 milhões representa um crescimento de 21,9% contra o mesmo período de 2022.

A unidade de **Agro** apresentou uma queda de -9,2% na Receita Líquida no 4T23 versus o apurado no 4T22. Essa variação reflete principalmente a queda na contratação de seguros de lavoura, principalmente atrelado ao plantio de soja, além de condições menos favoráveis oferecidas pelas seguradoras neste ano, consequência da alta sinistralidade das últimas safras. Os seguros de equipamentos e propriedades rurais têm tido excelentes resultados, compensando parte do resultado negativo de lavoura. No ano, atingimos um crescimento de 5,8%.

Com 6,8% de participação da Receita Líquida, a unidade de **Automóveis** apresentou crescimento de 30,1% no quarto trimestre de 2023 contra o mesmo período de 2022. A receita segue crescendo devido às boas condições de mercado e ao crescimento do ticket médio deste tipo de seguro,

Receita Líquida

Relatório da Administração/Comentário do Desempenho

além do crescimento de nossa carteira de seguros de frotas. No ano, o avanço foi de 37,2%, alcançando uma Receita Líquida de R\$ 25,3 milhões de reais.

A unidade de **Resseguros e Specialty** alcançou R\$ 8,9 milhões de receita apurada no quarto trimestre de 2023, um avanço de 97,4%. O bom resultado é fruto de ótima performance orgânica além do excelente resultado da Good Winds, adquirida no final de 2022. No ano, o crescimento foi de 95,8%.

A unidade de **Massificados**, no 4T23, apresentou crescimento de 5,7% sobre o 4T22, com participação de 1,7% da Receita Líquida total da companhia.

Custos e Despesas Operacionais

Relatório da Administração/Comentário do Desempenho

Resultados
4T 2023

alper
alta performance em seguros

No 4T23, a companhia apresentou uma alta de 36,7% no total de Custos e Despesas Operacionais Ajustadas, resultado que já inclui o impacto da absorção dos colaboradores das últimas aquisições, além de investimentos em tecnologia.

| Custos e Despesas operacionais (R\$ milhares) | | | | | | |
|-------------------------------------------------------|-----------------|-----------------|--------------|------------------|------------------|--------------|
| | 4T23 | 4T22 | Δ% | 2023 | 2022 | Δ% |
| Custos | (10.335) | (6.730) | 53,6% | (35.853) | (31.043) | 15,5% |
| Repasses | (10.335) | (6.730) | 53,6% | (35.853) | (31.043) | 15,5% |
| Despesas Operacionais Ajustadas | (63.099) | (47.003) | 34,2% | (215.028) | (159.718) | 34,6% |
| Pessoal | (54.826) | (38.032) | 44,2% | (177.438) | (127.611) | 39,0% |
| Infraestrutura | (2.636) | (1.920) | 37,3% | (9.184) | (7.031) | 30,6% |
| Comercial e Marketing | (2.647) | (3.835) | -31,0% | (12.560) | (9.830) | 27,8% |
| Outras Despesas Operacionais | (2.990) | (3.216) | -7,0% | (15.846) | (15.246) | 3,9% |
| Total Custos e Despesas Operacionais Ajustadas | (73.434) | (53.733) | 36,7% | (250.881) | (190.761) | 31,5% |

Repasses: No 4T23, os repasses apresentaram crescimento de 53,6% frente ao mesmo período de 2022, reflexo de maior volume de vendas trazidas por parceiros externos.

Abaixo apresentamos a linha de repasses aberta por unidade de negócios:

| Repasses por BU (R\$ milhares) | | | | | | |
|--------------------------------|-----------------|----------------|--------------|-----------------|-----------------|--------------|
| | 4T23 | 4T22 | Δ% | 2023 | 2022 | Δ% |
| Benefícios e Previdência | (2.398) | (1.617) | 48,3% | (12.176) | (8.375) | 45,4% |
| Riscos Corporativos | (3.540) | (907) | 290,3% | (7.377) | (3.441) | 114,4% |
| Transportes | (865) | (915) | -5,4% | (3.540) | (3.369) | 5,1% |
| Agro | (2.294) | (1.997) | 14,9% | (7.104) | (10.619) | -33,1% |
| Automóveis | (205) | (239) | -14,2% | (2.201) | (1.232) | 78,7% |
| Resseguros e Specialty | (1.034) | (955) | 8,3% | (3.298) | (3.609) | -8,4% |
| Massificados | - | (100) | -100,0% | (157) | (399) | -62,4% |
| Total de Repasses | (10.336) | (6.730) | 53,6% | (35.853) | (31.043) | 15,5% |

Pessoal: No 4T23, observamos um aumento nas Despesas com Pessoal, que cresceram 44,2%. O aumento foi devido ao crescimento do quadro de tecnologia e principalmente a absorção de colaboradores de adquiridas desde 2022. Além disso, houve um reforço no quadro comercial de algumas unidades de negócio no 1S23.

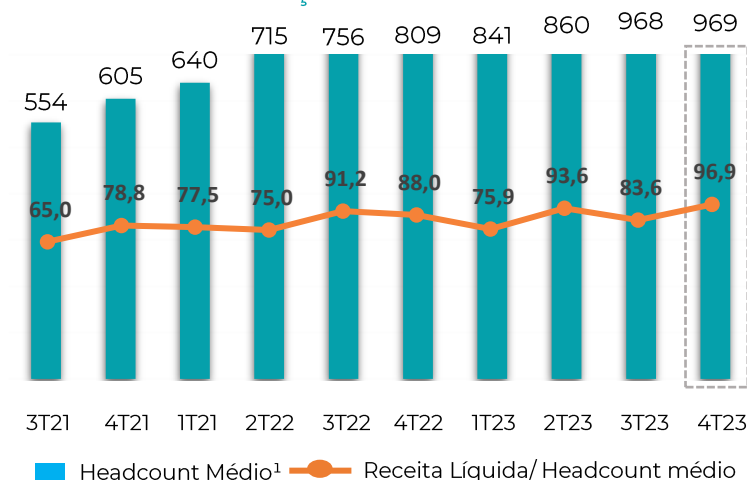
Custos e Despesas Operacionais

Relatório da Administração/Comentário do Desempenho

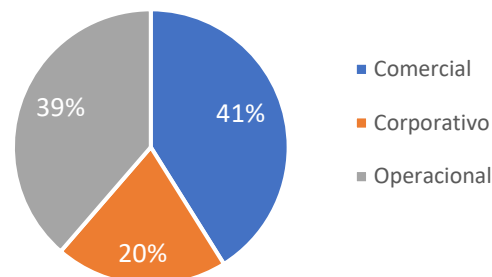
Resultados
4T 2023


alta performance em seguros

Evolução do Headcount Médio



Distribuição 4T23



Infraestrutura: no 4T23, as despesas com infraestrutura apresentaram um crescimento de 37,3% em relação ao 4T22. A crescimento reflete principalmente o aumento de despesas com manutenção e reformas.

Comercial e Marketing: Durante o 4T23, as despesas com marketing e comercial registraram uma queda de 31,0% em comparação com o mesmo período de 2022. Essa redução foi principalmente atribuída à diminuição dos gastos com participação em feiras e eventos relacionados ao nosso negócio, juntamente com custos menores relacionados às viagens do time comercial. No ano despesas registraram um aumento de 27,8%, crescimento diretamente influenciado pela maior quantidade de eventos nos três primeiros trimestres do ano. Essa expansão das despesas foi impulsionada pela intensificação da participação em feiras e eventos estratégicos, uma iniciativa adotada pela empresa para promover nossa marca e nos destacar no mercado, o que potencializa nosso resultado.

Outras Despesas: A melhora de 7,0% contra o apurado no 4T22 nesta linha, foi ocasionado principalmente devido à efeitos recuperação tributária no período.

Para uma análise mais apurada da operação recorrente da Companhia, foram considerados os seguintes ajustes sobre as Despesas Operacionais:

| | 4T23 | 4T22 | Δ% | 2023 | 2022 | Δ% |
|--------------------------------|-------|-------|---------|---------|-------|---------|
| Ajustes Não Recorrentes | 951 | 2.048 | -53,6% | 4.126 | 9.600 | -57,0% |
| Despesas com M&A | 1.119 | 1.015 | 10,2% | 5.260 | 3.395 | 55,0% |
| Institucionais e Legais | (602) | 1.117 | -153,9% | (1.702) | 6.529 | -126,1% |
| Outras Despesas Operacionais | 434 | (84) | -616,2% | 569 | (324) | -275,7% |

* Despesas de M&A como diligências, honorários advocatícios, assessores financeiros, laudos de avaliação e outros.

** Constituições e reversões de contingências e honorários advocatícios relacionados a litígios originados dos modelo de negócios vigente até o final de 2017.

***Outros Ajustes, incluindo créditos extemporâneos.

¹: A partir do 3T23, estamos usando o Headcount Médio do trimestre para esta análise.

EBITDA e Lucro Líquido Ajustados

Relatório da Administração/Comentário do Desempenho

Resultados
4T 2023

alper
alta performance em seguros

A Companhia registra despesas não recorrentes em seu resultado, sendo algumas sem efeito caixa e, para uma análise mais apurada da operação destes períodos, tais contabilizações são desconsideradas gerencialmente, tanto no EBITDA quanto no Lucro Líquido. Assim, o EBITDA Ajustado do 4T23 foi de R\$ 20,4 milhões, apresentando um aumento de 17,4% em relação ao mesmo período do ano passado, perfazendo uma margem de 21,8%, queda de 2,8 p.p. contra o 4T22. O principal ofensor neste trimestre foram as despesas com pessoal, com absorção de colaboradores de adquiridas, e gastos com tecnologia. Em 2023, alcançamos o montante de R\$ 68,9 milhões, avanço de 30,9% e margem de 21,6%.

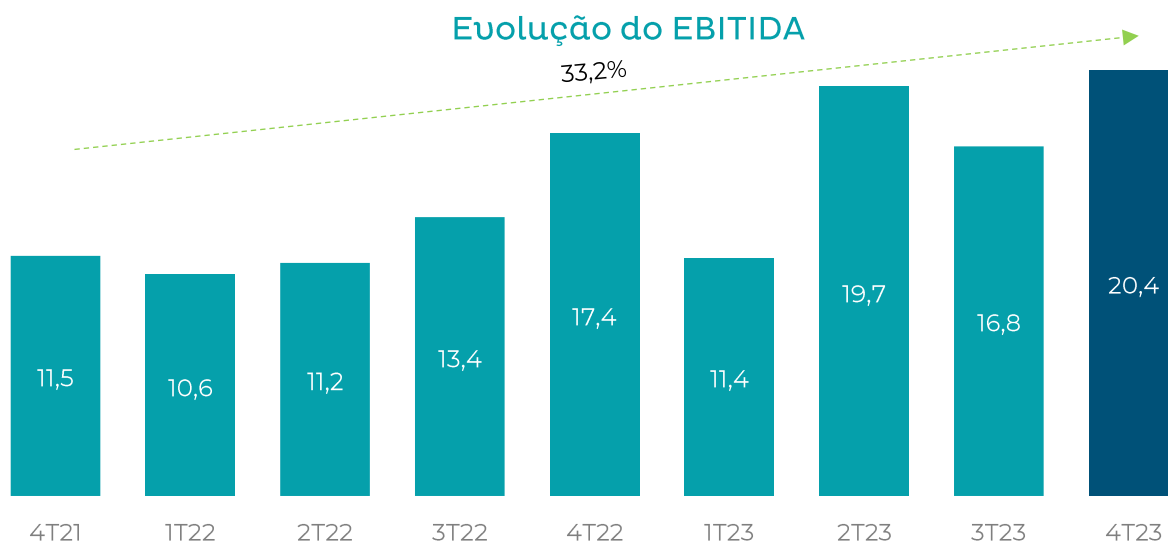
EBITDA e EBITDA Ajustado (R\$ milhares)

| | 4T23 | 4T22 | Δ% | 2023 | 2022 | Δ% |
|------------------------------|--------|--------|-----------|---------|--------|-----------|
| EBITDA | 19.487 | 15.357 | 26,9% | 64.198 | 43.038 | 49,2% |
| Mg. EBITDA | 20,8% | 21,6% | -0,9 p.p. | 20,1% | 17,7% | 2,5 p.p. |
| Ajustes Não Recorrentes | 951 | 2.048 | -53,6% | 4.126 | 9.600 | -57,0% |
| Despesas com M&A | 1.119 | 1.015 | 10,2% | 5.260 | 3.395 | 55,0% |
| Institucionais e Legais | (602) | 1.117 | -153,9% | (1.702) | 6.529 | -126,1% |
| Outras Despesas Operacionais | 434 | (84) | -616,2% | 569 | (324) | -275,7% |
| EBITDA Ajustado | 20.438 | 17.406 | 17,4% | 68.324 | 52.638 | 29,8% |
| Mg. EBITDA Ajustada | 21,8% | 24,5% | -2,8 p.p. | 21,4% | 21,6% | -0,3 p.p. |

Lucro líquido e Lucro líquido Ajustado (R\$ milhares)

| | 4T23 | 4T22 | Δ% | 2023 | 2022 | Δ% |
|-------------------------|----------|--------|---------|---------|--------|---------|
| Lucro/Prejuízo Líquido | (11.840) | 9.804 | -220,8% | (6.942) | 26.445 | -126,3% |
| Ajustes Não Recorrentes | 951 | 2.048 | -53,6% | 4.126 | 9.600 | -57,0% |
| Lucro Líquido Ajustado | (10.889) | 11.852 | -191,9% | (2.816) | 36.045 | -107,8% |

Abaixo apresentamos o gráfico de crescimento de EBITDA Ajustado nos últimos 9 trimestres, o que evidencia o ganho de rentabilidade que tem sido possibilitado por: (i) forte crescimento orgânico; (ii) melhora no mix de produtos; (iii) crescimento por aquisições; e (iv) diluição de custos fixos.



No quarto trimestre de 2023, registramos um Capex de R\$ 8,6 milhões, um crescimento de 80,0% em comparação com o 4T22, impulsionado pelos investimentos em tecnologia, alinhados com a estratégia da Companhia de desenvolvimento tecnológico e digital. O aumento de gastos com melhorias e reformas, além da ampliação de nossa presença geográfica, explicam os maiores investimentos. Em 2023, o Capex atingiu R\$ 19,5 milhões de reais, 65,6% maior quando comparado a 2022.

| CAPEX (R\$ milhares) | | | | | | |
|-----------------------------|--------------|--------------|--------------|---------------|---------------|--------------|
| | 4T23 | 4T22 | Δ% | 2023 | 2022 | Δ% |
| Reformas/Benfeitorias | 404 | 1.357 | -70,3% | 1.439 | 1.916 | -24,9% |
| Equipamentos de Informática | 248 | 208 | 19,1% | 720 | 573 | 25,6% |
| Móveis e Utensílios | 126 | 15 | 710,8% | 177 | 76 | 132,5% |
| Software | 7.864 | 3.220 | 144,2% | 17.125 | 9.187 | 86,4% |
| CAPEX | 8.641 | 4.800 | 80,0% | 19.461 | 11.753 | 65,6% |

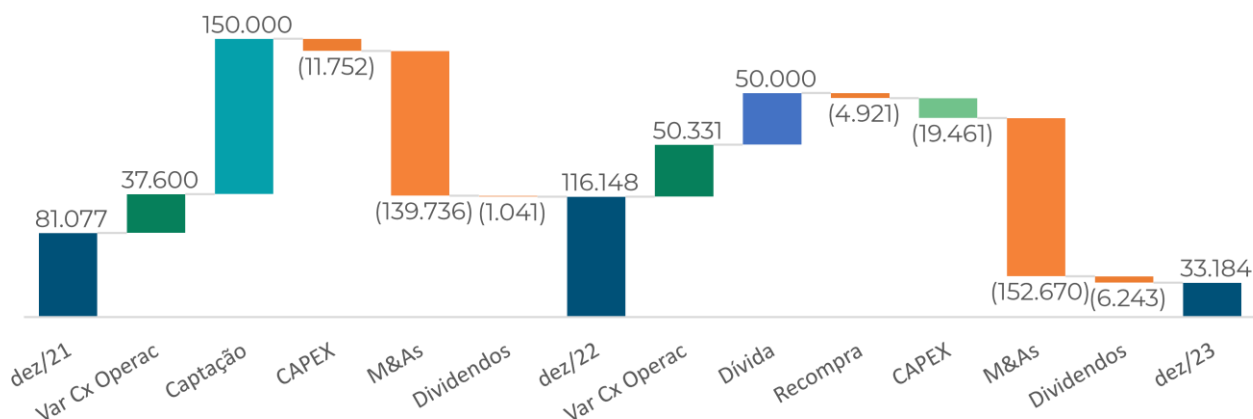
Fluxo de Caixa

Relatório da Administração/Comentário do Desempenho

 Resultados
 4T 2023

alper
 alta performance em seguros

Variação de Caixa



A Companhia encerrou o quarto trimestre com saldo de caixa de R\$ 33,2 milhões.

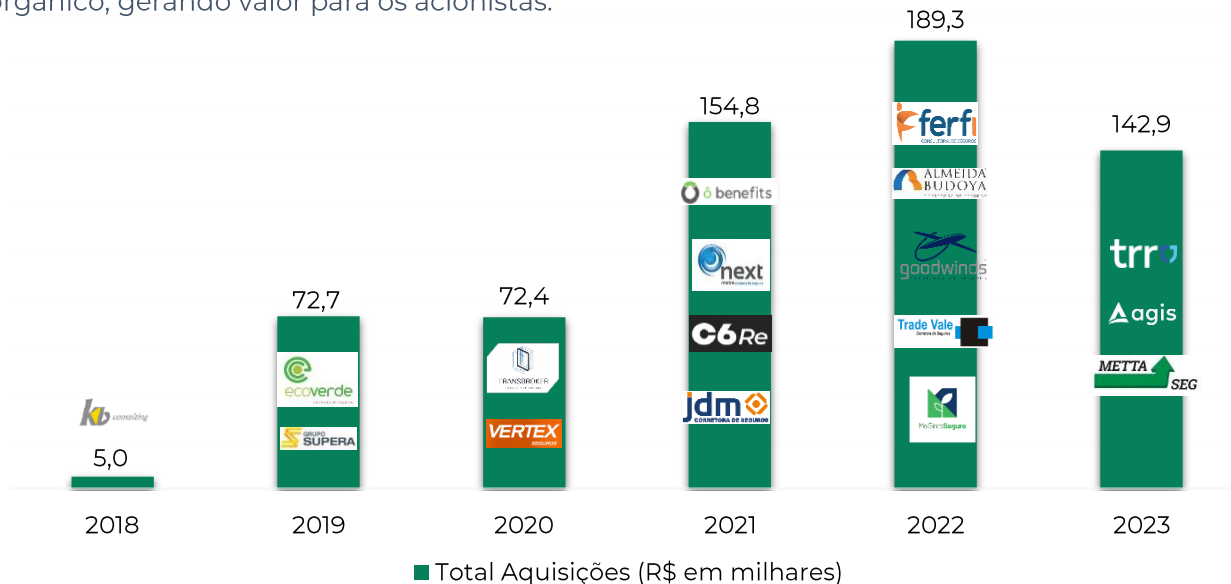
Fluxo de caixa (R\$ milhares)

| | 4T23 | 4T22 | Δ% | 2023 | 2022 | Δ% |
|-----------------------------------|-----------------|-----------------|---------------|-----------------|----------------|----------------|
| Lucro/Prejuízo Líquido | (11.840) | 9.804 | -220,8% | (6.942) | 26.445 | -126,3% |
| Depreciação e Amortização | 3.319 | 7.262 | -54,3% | 23.527 | 24.287 | -3,1% |
| Ajustes de Valor Justo | 26.920 | 10.443 | 157,8% | 34.823 | 10.599 | 228,5% |
| Capital de Giro | 3.770 | (10.685) | 135,3% | (1.077) | (23.731) | -95,5% |
| Fluxo de Caixa Operacional | 22.169 | 16.824 | 31,8% | 50.331 | 37.600 | 33,9% |
| Captação (Aumento de Capital) | - | - | N/A | - | 150.000 | -100,0% |
| Captação (Dívida) | - | - | N/A | 50.000 | - | N/A |
| Recompra de ações | - | - | N/A | (4.921) | - | N/A |
| M&As | (34.131) | (27.831) | 22,6% | (152.670) | (139.736) | 9,3% |
| Capex | (8.641) | (4.800) | 80,0% | (19.461) | (11.752) | 65,6% |
| Dividendos | - | - | N/A | (6.243) | (1.041) | 499,7% |
| Fluxo de Caixa | (20.603) | (15.807) | 30,3% | (82.964) | 35.071 | -336,6% |
| Saldo Inicial | 53.787 | 131.955 | -59,2% | 116.148 | 81.077 | 43,3% |
| Fluxo de Caixa | (20.603) | (15.807) | 30,3% | (82.964) | 35.071 | -336,6% |
| Saldo Final | 33.184 | 116.148 | -71,4% | 33.184 | 116.148 | -71,4% |

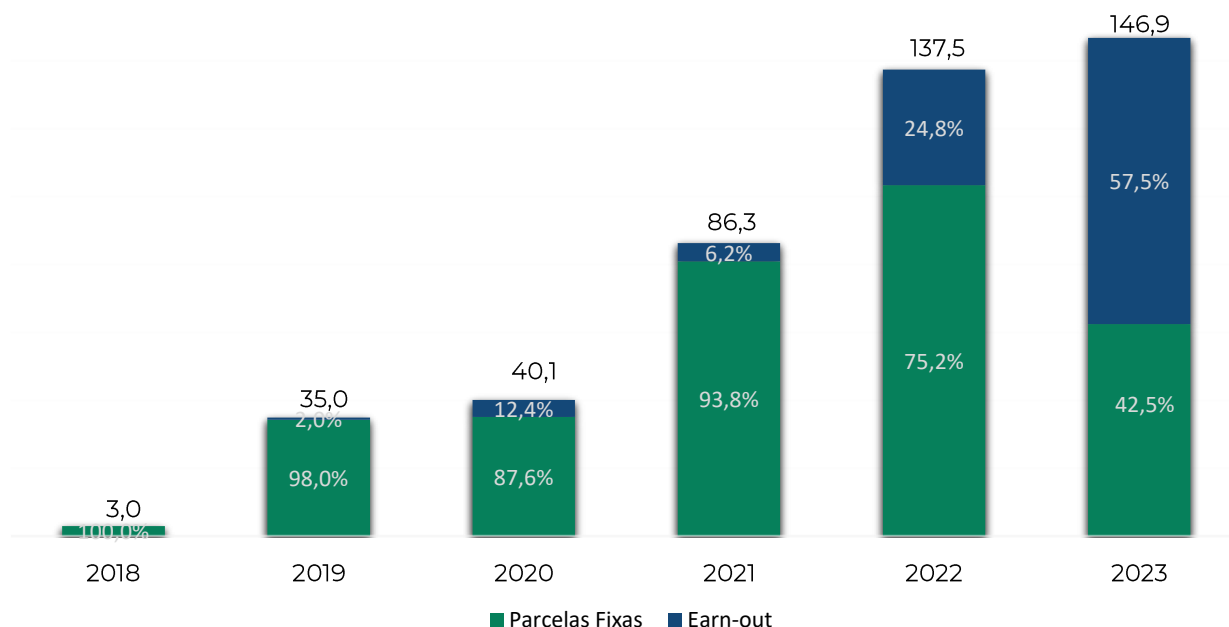
¹: A partir do 4T23, estamos trazendo o impacto de AVJ de adquiridas.

Aquisições Anunciadas na Gestão Atual:

Desde 2018, a Alper tem realizado diversas aquisições, sem nunca abrir mão da disciplina financeira, com o objetivo de diversificar o portfólio de produtos e acelerar o crescimento inorgânico, gerando valor para os acionistas.

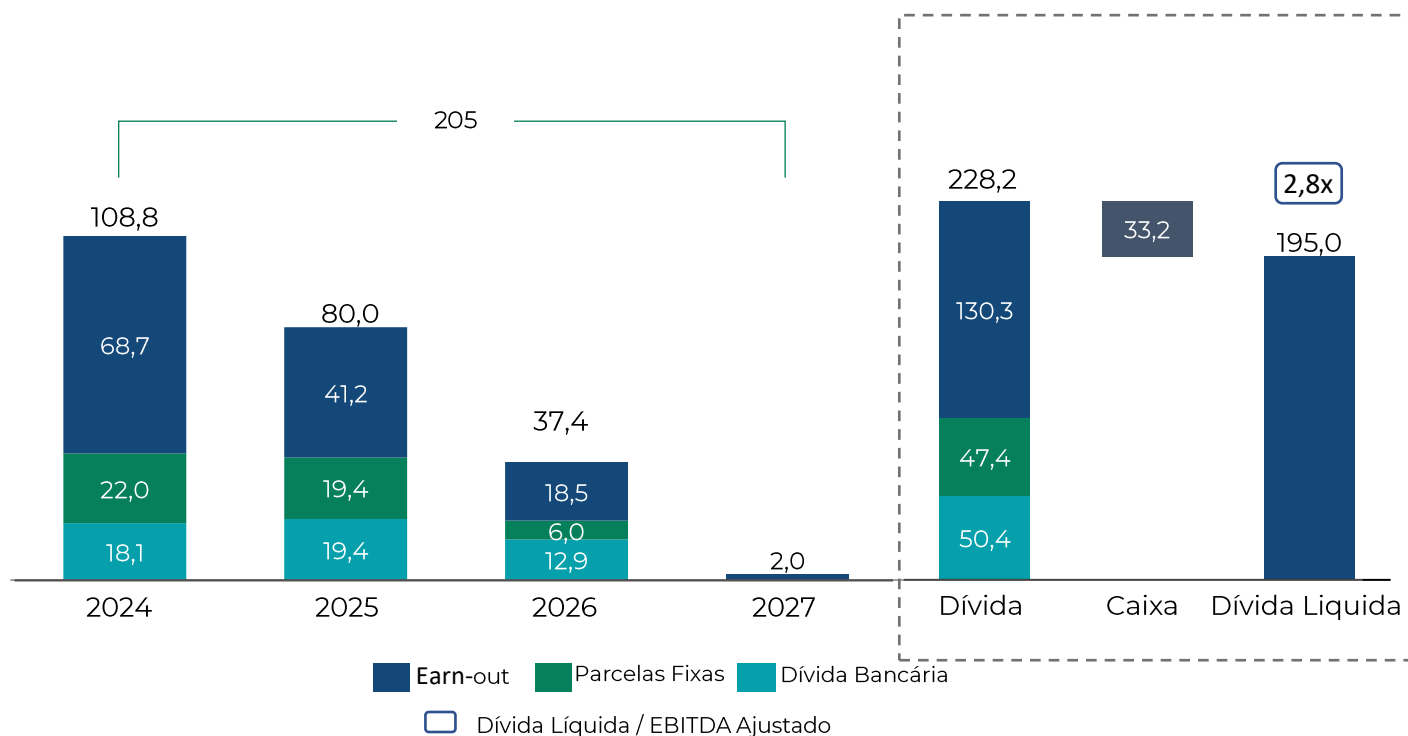


Pagamentos Realizados



Os pagamentos pelas aquisições são compostos por parcelas fixas e parcelas contingentes, atreladas a metas de performance (earn-out).

Compromissos Futuros (Dívida)



A companhia tem compromissos futuros relacionados às aquisições realizadas. O gráfico acima mostra a abertura do montante previsto para pagamento de aquisições já realizadas e o cronograma de amortização da dívida nos próximos exercícios, com uma distinção entre as parcelas fixas e aquelas vinculadas à performance futura (earn-out).

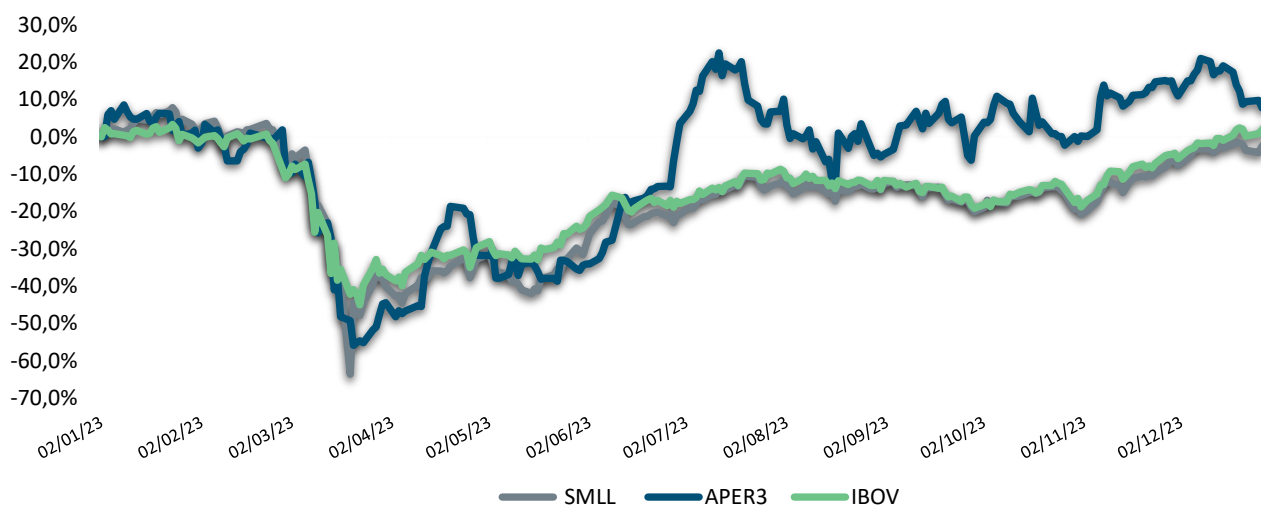
Os valores de earn-out para os períodos futuros refletem nossas estimativas acerca do desempenho das empresas adquiridas, que são atualizadas trimestralmente desde cada aquisição (as mudanças nas expectativas de parcelas futuras transitam pelo resultado financeiro).

Considerando o total dos nossos compromissos com M&As passados mais a dívida da companhia e nossa posição atual de Caixa e Equivalentes, a alavancagem de Dez/2023 da Alper, medida através da Dívida Líquida/EBITDA Ajustado, está em 2,8x.

Desempenho das Ações

As ações da Companhia (APER3) fecharam o quarto trimestre do ano em R\$ 43,39 com volume médio diário de 115 mil ações.

Evolução das Ações da ALPER x IBOV X SMLL



COMPOSIÇÃO ACIONÁRIA

Abaixo apresentamos o quadro acionário da companhia.



Total de Ações: 20.390.801
 Data Base: 12/01/2024

RELACIONAMENTO COM AUDITORES

Nos termos da Instrução CVM nº 381, de 14 de janeiro de 2003, a Companhia informa que a sua política de contratação de serviços não relacionados à auditoria externa se substancia nos princípios que preservam a independência do auditor. Neste último trimestre, a Ernst & Young Auditores Independentes S.S. Ltda estava contratada para execução de serviços de auditoria do exercício corrente e de revisão das demonstrações financeiras trimestrais do mesmo exercício.

As informações contidas neste documento foram elaboradas pela Alper Consultoria e Corretora de Seguros S.A., e tiveram como base dados pertencentes à Companhia e disponíveis ao público. A Alper não faz qualquer representação ou fornece qualquer garantia, expressa ou implícita, quanto à exatidão, plenitude e confiabilidade das informações, estimativas ou projeções, quando existentes, quanto a eventos que possam ocorrer no futuro. Caso estimativas ou projeções sejam apresentadas, os resultados reais podem variar significativamente do apresentado e nada aqui contido é ou deve ser entendido como uma promessa ou representação do passado ou do futuro.

A Companhia se exonera, expressamente, de toda e qualquer responsabilidade relacionada ou resultante da utilização das informações deste arquivo, que foi preparado exclusivamente para fins informativos e não deve ser interpretado como uma solicitação ou uma oferta de compra ou venda de quaisquer valores mobiliários ou instrumentos financeiros relacionados. A Companhia não interpreta o conteúdo disponibilizado aqui como consultoria jurídica, contábil, fiscal ou de investimento ou como uma recomendação. Nenhum investimento, desinvestimento ou outras ações ou decisões financeiras devem se basear apenas nas informações contidas neste arquivo.

Por fim, este material não pode ser copiado, reproduzido, distribuído ou transmitido a outras partes, a qualquer tempo, sem o consentimento prévio e por escrito da Companhia.

Relatório da Administração/Comentário do Desempenho



ANEXOS

Release de Resultados do 4T23

alper



alta performance em seguros



Demonstração do Resultado

Relatório da Administração/Comentário do Desempenho

Resultados
4T 2023

alper
alta performance em seguros

| | DRE Consolidado (R\$ milhares) | | | | | |
|---------------------------------|--------------------------------|----------|-----------|-----------|-----------|-----------|
| | 4T23 | 4T22 | Δ% | 2023 | 2022 | Δ% |
| Receita Líquida | 93.872 | 71.139 | 32,0% | 319.205 | 243.399 | 31,1% |
| Repasses | (10.335) | (6.730) | 53,6% | (35.853) | (31.043) | 15,5% |
| Lucro Bruto | 83.537 | 64.409 | 29,7% | 283.352 | 212.356 | 33,4% |
| Despesas Operacionais | (64.050) | (49.052) | 30,6% | (219.154) | (169.318) | 29,4% |
| Pessoal | (54.826) | (38.032) | 44,2% | (177.438) | (127.611) | 39,0% |
| Infraestrutura | (2.636) | (1.920) | 37,3% | (9.184) | (7.031) | 30,6% |
| Comercial e Marketing | (2.647) | (3.835) | -31,0% | (12.560) | (9.830) | 27,8% |
| Outras Despesas Operacionais | (3.941) | (5.265) | -25,1% | (19.972) | (24.846) | -19,6% |
| EBITDA | 19.487 | 15.357 | 26,9% | 64.198 | 43.038 | 49,2% |
| Mg. EBITDA | 20,8% | 21,6% | -0,8 p.p. | 20,1% | 17,7% | 2,4 p.p. |
| Ajustes Não Recorrentes | 951 | 2.048 | -53,6% | 4.126 | 9.600 | -57,0% |
| EBITDA Ajustado | 20.438 | 17.406 | 17,4% | 68.324 | 52.638 | 29,8% |
| Mg. EBITDA Ajustada | 21,8% | 24,5% | -2,7 p.p. | 21,4% | 21,6% | -0,2 p.p. |
| Depreciação e Amortização | (3.319) | (7.262) | -54,3% | (23.527) | (24.287) | -3,1% |
| Resultado Financeiro | (30.453) | (6.305) | 383,0% | (43.159) | (6.611) | 552,8% |
| Resultado com investimentos | (13.279) | - | N/A | (13.279) | - | N/A |
| Lucro Antes do CS / IR | (27.564) | 1.791 | -1639,0% | (15.767) | 12.140 | -229,9% |
| IR & CSLL | 15.724 | 8.013 | 96,2% | 8.825 | 14.305 | -38,3% |
| Lucro/Prejuízo Líquido | (11.840) | 9.804 | -220,8% | (6.942) | 26.445 | -126,3% |
| Ajustes Não Recorrentes | 951 | 2.048 | -53,6% | 4.126 | 9.600 | -57,0% |
| Lucro/Prejuízo Líquido Ajustado | (10.889) | 11.852 | -191,9% | (2.816) | 36.045 | -107,8% |

Balanco Patrimonial

Relatório da Administração/Comentário do Desempenho

Resultados
4T 2023

alper
alta performance em seguros

| Balanco Patrimonial Consolidado (R\$ milhares) | | | |
|--------------------------------------------------|----------------|----------------|-------------|
| | 4T23 | 4T22 | Δ% |
| Ativo | 822.029 | 770.463 | 7% |
| Circulante | 149.643 | 196.526 | -24% |
| Caixa e equivalentes de caixa | 1.035 | 2.776 | -63% |
| Títulos e valores mobiliários | 32.149 | 113.238 | -72% |
| Caixa restrito | 5.383 | 3.221 | 67% |
| Contas a receber | 92.287 | 61.899 | 49% |
| Impostos a recuperar | 11.245 | 9.527 | 18% |
| Outros ativos circulantes | 7.544 | 5.865 | 29% |
| Não-circulante | 672.386 | 573.937 | 17% |
| Subtotal | 60.771 | 35.323 | 72% |
| Impostos a recuperar | 11.519 | 9.045 | 27% |
| Contas a receber | 4.448 | 3.547 | 25% |
| Outros recebíveis de partes relacionadas | 5.044 | 4.045 | 25% |
| Imposto de renda e contribuição social diferidos | 34.635 | 17.458 | 98% |
| Depósitos judiciais | 1.680 | 156 | 977% |
| Outros ativos não-circulantes | 3.445 | 1.072 | 221% |
| Imobilizado | 5.396 | 5.051 | 7% |
| Intangível | 606.219 | 533.563 | 14% |
| Passivo e Patrimônio Líquido | 822.029 | 770.463 | 7% |
| Circulante | 203.176 | 149.777 | 36% |
| Fornecedores | 14.964 | 12.438 | 20% |
| Obrigações trabalhistas | 45.939 | 32.059 | 43% |
| Imposto de renda e contribuição social a pagar | 2.030 | 1.237 | 64% |
| Outras obrigações tributárias | 13.921 | 10.260 | 36% |
| Dividendos a pagar | 68 | 6.335 | -99% |
| Contas a pagar por aquisição de controladas | 90.711 | 73.551 | 23% |
| Arrendamento mercantil | 5.754 | 4.445 | 29% |
| Prêmios e sinistros a pagar | 4.738 | 2.686 | 76% |
| Empréstimos e Financiamentos | 18.114 | - | 100% |
| Outros passivos circulantes | 6.937 | 6.766 | 3% |
| Não-circulante | 149.969 | 148.042 | 1% |
| Fornecedores | 672 | 1.101 | -39% |
| Outras obrigações tributárias | 1.909 | 2.857 | -33% |
| Provisões para demandas judiciais | 8.125 | 9.266 | -12% |
| Contas a pagar por aquisição de controladas | 87.057 | 116.482 | -25% |
| Arrendamento mercantil | 10.694 | 10.388 | 3% |
| Empréstimos e Financiamentos | 32.258 | - | 100% |
| Outros passivos não circulantes | 9.254 | 7.948 | 16% |
| Patrimônio Líquido | 468.884 | 472.644 | -1% |
| Capital social | 379.427 | 379.427 | 0% |
| Reservas de capital | 71.261 | 68.065 | 5% |
| Reservas de lucro | 18.383 | 24.927 | -26% |
| Participação de acionistas não controladores | (187) | 225 | -183% |

Demonstração do Fluxo de Caixa

Relatório da Administração/Comentário do Desempenho

Resultados
3T 2023



Demonstração de Fluxo de Caixa Consolidado (R\$ milhares)

| | 4T23 | 4T22 | Δ% | 2023 | 2022 | Δ% |
|----------------------------------------------------------------------------|-----------------|-----------------|--------------|-----------------|------------------|-------------|
| Fluxo de caixa das atividades operacionais: | 16.862 | 11.867 | 42% | 91.802 | 66.439 | 38% |
| Prejuízo do exercício antes do IR e CS | (27.564) | 1.791 | -1639% | (15.767) | 12.140 | -230% |
| Ajustes de receitas e despesas que não afetam caixa e equivalentes | 44.426 | 36.586 | 21% | 107.569 | 54.299 | 98% |
| Remuneração Baseada em Ações | 3.202 | 2.411 | 33% | 5.724 | 2.417 | 137% |
| Ajuste a valor presente | 1.786 | (1.382) | -229% | 8.191 | 4.075 | 101% |
| Perda esperada com contas a receber | 386 | 109 | 254% | 2.459 | (36) | -6931% |
| Depreciação e amortização | 3.266 | 9.194 | -64% | 27.790 | 23.940 | 16% |
| Reversão de valor justo de contas a pagar por aquisição de corretoras | 26.921 | 10.443 | 158% | 34.823 | 10.599 | 229% |
| Garantia financeira | (871) | 115 | -857% | (999) | 1.209 | -183% |
| Constituição de provisão para demandas judiciais | 1.777 | 933 | 90% | 63 | 2.609 | -98% |
| Juros e rendimentos financeiros | 2.786 | (5.359) | -152% | (835) | (9.636) | -91% |
| Perdas com dividendos desproporcionais | - | 2.093 | - | 970 | 1.214 | -20% |
| Ajuste por Reversão no Valor Recuperável de Ativos | - | - | - | 13.279 | - | - |
| Baixa de imobilizado e intangíveis | 27 | 977 | -97% | (133) | 856 | -116% |
| Outras Provisões | 5.146 | 17.052 | NA | 16.237 | 17.052 | - |
| Redução de ativos e de passivos operacionais | (5.628) | (30.707) | -82% | (51.669) | (44.899) | 15% |
| Contas a receber | (5.834) | (423) | 1279% | (33.748) | (31.862) | 6% |
| Impostos a recuperar - líquido de IR e CSLL compensados | (492) | (2.370) | -79% | (3.537) | (2.492) | 42% |
| Fornecedores | 2.101 | (3.523) | -160% | 2.039 | 5.302 | -62% |
| Obrigações trabalhistas | 2.939 | (14.969) | -120% | (5.168) | (5.434) | -5% |
| Obrigações tributárias | 1.275 | (409) | -412% | 1.894 | 1.744 | 9% |
| (Pagamentos) Resgates de depósitos judiciais | (174) | 95 | 0% | (1.400) | 127 | -1202% |
| Pagamentos de demandas judiciais | (1.420) | 50 | NA | (1.420) | (44) | 3127% |
| Outros ativos e passivos | (1.390) | (7.099) | -80% | (5.793) | (6.348) | -9% |
| Imposto de renda e contribuição pagos | (2.633) | (2.059) | 28% | (4.536) | (5.892) | -23% |
| 1) Caixa líquido gerado nas atividades operacionais | 5.427 | (18.840) | -129% | 40.133 | 21.540 | 86% |
| Fluxos de caixa das atividades de investimentos: | | | | | | |
| Aquisição de imobilizado e intangível | (8.586) | (4.662) | 84% | (23.138) | (16.030) | 44% |
| Pagamentos por aquisições de corretoras (líquido do caixa adquirido) | (33.463) | (21.259) | 57% | (144.411) | (128.656) | 12% |
| Aplicação/(Resgate) de títulos e valores mobiliários | 20.249 | 19.822 | 2% | 93.278 | (26.358) | -454% |
| Recebimentos por alienação de investimento | - | - | - | - | 98 | NA |
| 2) Caixa líquido aplicado nas atividades de investimentos | (21.800) | (6.099) | 257% | (74.271) | (170.946) | -57% |
| Fluxos de caixa das atividades de financiamentos: | | | | | | |
| Empréstimos e Financiamento | (2.359) | - | NA | 47.641 | - | NA |
| Pagamento de arrendamento mercantil (principal e juros) | (1.500) | - | NA | (5.878) | - | NA |
| Arrendamentos Liquidados | - | (1.440) | NA | - | (4.921) | - |
| Pagamento de Dividendos | - | (2.888) | - | (7.213) | (2.888) | NA |
| Recompra de Ações | - | - | NA | (4.921) | - | NA |
| Aumento de Capital | - | - | NA | - | 152.581 | NA |
| Recebimento pelo Exercício do Plano de Remuneração de Ações | (375) | (1.625) | -77% | 2.768 | 803 | 245% |
| 3) Caixa líquido (aplicado)/gerado nas atividades de financiamentos | (4.234) | (5.953) | -29% | 32.397 | 145.575 | -78% |
| Variação de caixa e equivalentes de caixa | (20.607) | (30.892) | -33% | (1.741) | (3.831) | -55% |
| Caixa e equivalentes de caixa no início do exercício | - | - | NA | 2.776 | 6.607 | -58% |
| Caixa e equivalentes de caixa no final do exercício | (1.521) | (4.382) | -65% | 1.035 | 2.776 | -63% |

Unidade Benefícios e Previdência: é a unidade da Alper que realiza a gestão de todos os benefícios oferecidos pelas empresas clientes aos seus colaboradores (principalmente seguros saúde, odontológico e de vida), através de plataforma tecnológica inovadora com soluções sob medida, sustentáveis e estratégicas. Além disso, é responsável também pela modelagem, formalização contratual, implantação, gestão e operacionalização de programas de previdência adotados por empresas clientes da Companhia, atuando de forma independente e sem vínculo com qualquer agente do mercado, sempre alinhado à legislação vigente.

Unidade Massificados: unidade responsável pela comercialização de seguros massificados. São coberturas destinadas a clientes finais de empresas dos mais variados segmentos de atuação e suas principais características são praticidade no momento da contratação, coberturas simples, custo acessível e flexibilidade de pagamento. Dentre os ramos mais comercializados destacam-se seguros residenciais, garantia estendida, perda e roubo de cartão de crédito, proteção financeira, vida e acidentes pessoais. Na estrutura organizacional da Alper, nesta unidade também são contabilizados os seguros oferecidos a pessoas físicas, como residenciais, bike, náuticos, viagem, dispositivos móveis, acidentes pessoais e pet.

Unidade Riscos Corporativos: tem por finalidade a garantia de perdas, danos ou responsabilidades sobre objetos ou pessoas, excluída desta classificação os seguros do ramo vida. Abrange seguros nos seguintes campos: educacional, aeronáutico, eventos, imobiliário, lucros cessantes, patrimonial, náutico, responsabilidade civil geral, riscos de engenharia, riscos diversos, riscos nomeados, riscos operacionais, transporte nacional e internacional e de linhas financeiras (Garantias, D&O, E&O, Crédito, Cyber Risks).

Unidade Automóveis: fornecimento de seguros de frotas ou individuais, oferecendo soluções com foco em adequação de custos, franquias e desenhos de coberturas.

Unidade Transportes: seguro para cargas em transportes nacionais e internacionais (importação e exportação) com soluções de gestão que agregam segurança à operação e minimizam a sinistralidade.

Unidade Resseguros e Specialty: operação em que o segurador transfere parcialmente a outro, um risco assumido através da emissão de uma apólice ou um conjunto delas. O resseguro visa manter a solvência de seguradoras, através da diluição dos riscos, quando há a possibilidade de sinistralidade muito grande. Em alguns casos, por força de contrato ou regulação, o resseguro passa a ser obrigatório. Já a área de Specialty atua em soluções de seguros mais customizadas, para nichos que exijam uma maior complexidade, como seguros aeronáuticos, náuticos, obras de ares e outros.

Unidade Agro: Seguros para perdas decorrentes de fenômenos climáticos diversos em plantações e para danos físicos em máquinas e equipamentos agrícolas.

Relatório da Administração/Comentário do Desempenho



Marcos Aurélio Couto

Diretor Presidente (CEO)

Guilherme Netto

VP de Finanças, M&A e Relações com Investidores (CFO)

Matheus Pontes

Coordenador de Relações com Investidores
matheus.pontes@alperseguros.com.br

João Carvalho

Analista de Relações com Investidores
joao.carvalho@alperseguros.com.br

Notas Explicativas



Alper Consultoria e Corretora de Seguros S.A.

Demonstrações Financeiras
Individuais e Consolidadas em
31 de dezembro de 2023

Notas Explicativas**ÍNDICE DAS NOTAS EXPLICATIVAS**

| | |
|------------------------------------------------------------------------------------------------------------------------------------------|----|
| 1. Informações gerais | 1 |
| 2. Apresentação das demonstrações financeiras individuais e consolidadas, principais práticas contábeis, julgamentos e estimativas | 6 |
| 3. Caixa e equivalentes de caixa, títulos e valores mobiliários e caixa restrito | 28 |
| 4. Contas a receber..... | 29 |
| 5. Impostos a recuperar | 30 |
| 6. Outros recebíveis e outras contas a pagar - partes relacionadas | 31 |
| 7. Investimento e contas pagar por aquisição de corretoras | 33 |
| 8. Imobilizado..... | 40 |
| 9. Direito de uso | 41 |
| 10. Intangível..... | 42 |
| 11. Fornecedores..... | 44 |
| 12. Obrigações trabalhistas..... | 44 |
| 13. Imposto de renda e contribuição social..... | 45 |
| 14. Outras obrigações tributárias | 48 |
| 15. Provisões para demandas judiciais..... | 49 |
| 16. Arrendamento mercantil..... | 51 |
| 17. Empréstimos..... | 53 |
| 18. Instrumentos financeiros..... | 54 |
| 19. Patrimônio líquido | 59 |
| 20. Receitas líquidas..... | 67 |
| 21. Remunerações, encargos sociais e benefícios | 67 |
| 22. Institucionais e legais..... | 67 |
| 23. Serviços de terceiros | 68 |
| 24. Resultado financeiro | 68 |
| 25. Informações por segmentos | 69 |
| 26. Seguros..... | 70 |
| 27. Informações adicionais ao fluxo de caixa | 70 |
| 28. Eventos subsequentes | 70 |

Notas Explicativas**Alper Consultoria e Corretora de Seguros S.A.**

NOTAS EXPLICATIVAS ÀS DEMONSTRAÇÕES FINANCEIRAS INDIVIDUAIS E CONSOLIDADAS

EM 31 DE DEZEMBRO DE 2023 E 2022

(EM MILHARES DE REAIS, EXCETO QUANDO DE OUTRA FORMA INDICADO)

1. Informações gerais

A Alper Consultoria e Corretora de Seguros S.A. (“Alper” ou “Companhia”), com sede social localizada na Rua Gilberto Sabino, nº 215, 13º andar, São Paulo – SP, tem como objeto social a corretagem e administração de seguros de todos os ramos, incluindo de previdência social complementar e de saúde, sendo permitida a participação no capital social de outras sociedades empresárias que atuem, direta ou indiretamente, no setor de seguros e resseguros, no setor de corretagem e intermediação de seguros, incluindo a prestação de serviços correlatos, e no setor de serviços e produtos financeiros, desde que devidamente autorizada pela autoridade competente na forma da legislação aplicável, na qualidade de sócia, acionista ou consorciada, ou por meio de outras modalidades de investimento como a subscrição ou aquisição de debêntures, bônus de subscrição ou outros valores mobiliários emitidos por sociedades atuantes em qualquer dos setores acima referidos, a prestação de serviços de consultoria empresarial e, ainda, serviços de tecnologia.

A Companhia foi constituída como sociedade anônima, em 15 de março de 2010, por meio de permuta das ações por quotas de corretoras (“Sociedades Corretoras”), possuindo ações ordinárias negociadas no nível básico da B3 sob o código APER3.

1.1. Contexto operacional

As projeções de receitas e fluxos de caixa operacionais indicam plenas condições de continuidade das operações, reforçadas pelas recentes aquisições e aumentos de capital realizados em 2021 e em julho, setembro e dezembro de 2022, vide nota 19. A receita líquida consolidada da Companhia cresceu 31,14% versus o exercício de 2022. Além disso, a Companhia mantém sua eficiência operacional, vide Nota 25.

Em 2023, a Companhia seguiu sua estratégia de investimento em CAPEX e M&A, e visando a melhoria de seu capital circulante líquido, está monitorando e estudando junto ao seu conselho de administração a possibilidade de captação de financiamentos no mercado no primeiro trimestre de 2024.

1.2. Reestruturação societária e aquisições de investimento

Incorporações de controladas

No exercício findo em 31 de dezembro de 2023, a Companhia incorporou 4 controladas, conforme resumo a seguir:

Notas Explicativas **Alper Consultoria e Corretora de Seguros S.A.**

NOTAS EXPLICATIVAS ÀS DEMONSTRAÇÕES FINANCEIRAS INDIVIDUAIS E CONSOLIDADAS
EM 31 DE DEZEMBRO DE 2023 E 2022
(EM MILHARES DE REAIS, EXCETO QUANDO DE OUTRA FORMA INDICADO)

| Data | Corretora | Sede | Incorporadora |
|-------------|-------------------------------------------------------|-------------|----------------------|
| 30/01/2023 | Viva Bem Gestão de Saúde Ltda | SP | Alper Tech |
| 01/02/2023 | Me Sinto Seguro Soluções em Seguros e Tecnologia LTDA | PR | Alper Tech |
| 03/02/2023 | Almeida Budoya Corretora de Seguros Ltda | SP | Alper |
| 02/05/2023 | Good Winds Corretora de Seguros Ltda | SP | Alper |

As incorporações das corretoras Almeida Budoya e Good Winds na Alper Matriz foram aprovadas em assembleia geral extraordinária dos acionistas.

As incorporações têm como justificativa a melhoria no processo de integração operacional, redução da complexidade e dos custos societários, otimização tributária, entre outros.

No momento das incorporações, todas as sociedades corretoras eram subsidiárias integrais da Alper e os patrimônios líquidos das controladas foram absorvidos pela Companhia, com os saldos das rubricas contábeis incorporados.

Os ativos e passivos incorporados no exercício estão relacionados a seguir:

| | Data incorporação | | | | Total 2023 |
|------------------------------------------|--------------------------------|-------------------------------------------|-----------------------------------------|--------------------------------------|-----------------------|
| | Viva Bem 30/01/2023 | Me Sinto Seguro 01/02/2023 | Grupo Almeida 03/02/2023 | Good Winds 02/05/2023 | |
| Ativo Circulante | | | | | |
| Caixa e equivalentes de caixa | 771 | - | 7.354 | 1.151 | 9.276 |
| Contas a receber | 22 | - | 181 | 6 | 209 |
| Impostos a recuperar | 15 | - | 6 | - | 21 |
| Outros ativos | - | - | 14 | 147 | 161 |
| | 808 | - | 7.555 | 1.304 | 9.667 |
| Ativo não circulante | | | | | |
| Outros recebíveis de partes relacionadas | - | - | 18 | - | 18 |
| Depósitos Judiciais | - | - | - | 2 | 2 |
| Imobilizado | - | - | 310 | 37 | 347 |
| | - | - | 328 | 39 | 367 |
| Total do ativo | 808 | - | 7.883 | 1.343 | 10.034 |

Notas Explicativas **Alper Consultoria e Corretora de Seguros S.A.**

NOTAS EXPLICATIVAS ÀS DEMONSTRAÇÕES FINANCEIRAS INDIVIDUAIS E CONSOLIDADAS
EM 31 DE DEZEMBRO DE 2023 E 2022
(EM MILHARES DE REAIS, EXCETO QUANDO DE OUTRA FORMA INDICADO)

| Passivo Circulante | | | | | |
|------------------------------------------------|------------|----------|--------------|--------------|--------------|
| Fornecedores | - | - | 81 | 132 | 213 |
| Adiantamento de clientes | 46 | - | - | - | 46 |
| Obrigações trabalhistas | - | - | 2.070 | 168 | 2.238 |
| Obrigações tributárias | 18 | - | 111 | 10 | 139 |
| Imposto de renda e contribuição social a pagar | 29 | - | 185 | 24 | 238 |
| Arrendamento mercantil | - | - | 76 | - | 76 |
| Outras contas a pagar | 705 | - | 57 | - | 762 |
| | 798 | - | 2.580 | 334 | 3.712 |
| Passivo não circulante | | | | | |
| Outras contas a pagar | - | - | 6 | - | 6 |
| Arrendamento mercantil | - | - | 18 | - | 18 |
| | - | - | 24 | - | 24 |
| Total do passivo | 798 | - | 2.604 | 334 | 3.736 |
| Acervo líquido incorporado | 10 | - | 5.279 | 1.009 | 6.298 |

Em função da incorporação, R\$ 103.806 de ágio e R\$ 28.656 de ativos identificáveis líquido de amortização foram reclassificadas do grupo de investimento para o intangível.

Aquisição de investimentos

Em 21 de julho de 2023, os acionistas aprovaram a aquisição de 100% do capital social da TRR Corretora de Seguros Ltda., uma corretora de seguros com especialização no ramo de seguros de benefícios, com sede em São Paulo (SP). A aquisição foi consumada dia 18 de agosto de 2023 após superadas as condições precedentes a que estava sujeita, e tem um valor total de R\$62.422, dos quais R\$ 51.652 foram pagos à vista no fechamento, e o restante do preço será pago em 2024 e 2025 em parcelas anuais, condicionadas ao atingimento de metas de performance estipuladas no contrato de compra e venda.

| | |
|----------------------------------------------|--------|
| Parcela à vista | 51.652 |
| Parcela earn out/ acelerador | 10.374 |
| Total da contraprestação | 62.026 |
| Ajuste a valor presente sobre parcela retida | (492) |
| Contraprestação líquida | 61.534 |

Notas Explicativas **Alper Consultoria e Corretora de Seguros S.A.**

NOTAS EXPLICATIVAS ÀS DEMONSTRAÇÕES FINANCEIRAS INDIVIDUAIS E CONSOLIDADAS
EM 31 DE DEZEMBRO DE 2023 E 2022
(EM MILHARES DE REAIS, EXCETO QUANDO DE OUTRA FORMA INDICADO)

Em 12 de julho de 2023, os acionistas aprovaram a aquisição de 100% do capital social da Agis Consultoria e Corretagem de Seguros Ltda. ("Agis"), uma corretora de seguros com especialização no ramo de seguros de transportes para o agronegócio, com sede em Maringá (PR). A aquisição foi consumada dia 16 de agosto de 2023 após superadas as condições precedentes a que estava sujeita, e tem um valor total de R\$ 22.179, dos quais R\$ 10.000 foram pagos à vista no fechamento, e o restante do preço será pago em parcelas anuais entre 2024 e 2027, condicionadas ao atingimento de metas de performance estipuladas no contrato de compra e venda.

| | |
|----------------------------------------------|----------------|
| Parcela à vista | 10.000 |
| Parcela fixa | 7.200 |
| Parcela earn out/ acelerador | <u>6596</u> |
| Total da contraprestação | <u>23.796</u> |
| Ajuste a valor presente sobre parcela retida | <u>(2.779)</u> |
| Contraprestação líquida | <u>21.017</u> |

Os valores justos dos ativos adquiridos e passivos assumidos na data da aquisição são apresentados a seguir. A contraprestação transferida se baseou em avaliação realizada por consultor independente, ao valor justo dos ativos líquidos adquiridos, com base no fluxo de caixa descontado, e a parcela do preço não alocada como ativo identificado desta combinação de negócio foi reconhecida como ágio por expectativa de rentabilidade futura.

Notas Explicativas **Alper Consultoria e Corretora de Seguros S.A.**

NOTAS EXPLICATIVAS ÀS DEMONSTRAÇÕES FINANCEIRAS INDIVIDUAIS E CONSOLIDADAS
EM 31 DE DEZEMBRO DE 2023 E 2022
(EM MILHARES DE REAIS, EXCETO QUANDO DE OUTRA FORMA INDICADO)

| Alocação do preço de aquisição (Purchase Price Allocation - PPA) | 2023 | |
|---------------------------------------------------------------------|---------------|---------------|
| | TRR | Agis |
| (i) Preço de compra | 61.534 | 21.017 |
| Taxa de desconto (a) | 14,05% | 17,44% |
| (ii) Patrimônio Líquido da adquirida | | |
| Ativo circulante | | |
| Caixa e equivalente de caixa | 586 | 4 |
| Títulos e valores mobiliários | 2.474 | 16 |
| Impostos a recuperar | 655 | - |
| Outros Ativos | 545 | 188 |
| | 4.260 | 208 |
| Ativo não circulante | | |
| Depósitos judiciais | 124 | - |
| Intangível | 2.304 | - |
| | 2.428 | - |
| Total do ativo | 6.688 | 208 |
| Passivo circulante | | |
| Fornecedores | 55 | 3 |
| Obrigações trabalhistas | 2.234 | 202 |
| Obrigações tributárias | 804 | 15 |
| Outros Passivos | 160 | 199 |
| Adiantamento de clientes | 2.758 | - |
| | 6.011 | 419 |
| Passivo não circulante | | |
| Provisões para demandas judiciais | 216 | - |
| | 216 | - |
| Total do passivo | 6.227 | 419 |
| (iii) intangíveis identificados | | |
| Carteira de cliente | 9.624 | 5.442 |
| (iv) Ágio por expectativa de rentabilidade futura | 51.449 | 15.787 |

a) A taxa de desconto média utilizada no fluxo de caixa descontado da contraprestação transferida.

Receitas e resultados provenientes da aquisição**Agis**

A Agis foi consolidada a partir de 16 de agosto de 2023. A contribuição na demonstração consolidada do resultado para o exercício findo em 31 de dezembro de 2023 foi uma receita de R\$ 1.462 e um prejuízo de R\$ 131. Se a empresa em questão tivesse sido consolidada a partir de 1º de janeiro de 2023, a demonstração consolidada do resultado para o exercício findo em 31 de dezembro de 2023 teria uma contribuição de receita líquida proforma de R\$ 6.212 e lucro líquido proforma de R\$ 2.637.

TRR

Notas Explicativas **Alper Consultoria e Corretora de Seguros S.A.**

NOTAS EXPLICATIVAS ÀS DEMONSTRAÇÕES FINANCEIRAS INDIVIDUAIS E CONSOLIDADAS
EM 31 DE DEZEMBRO DE 2023 E 2022
(EM MILHARES DE REAIS, EXCETO QUANDO DE OUTRA FORMA INDICADO)

A TRR foi consolidada a partir de 17 de agosto de 2023. A contribuição na demonstração consolidada do resultado para o exercício findo em 31 de dezembro de 2023 foi uma receita de R\$ 12.849 e um lucro líquido de R\$ 2.380. Se a empresa em questão tivesse sido consolidada a partir de 1º de janeiro de 2023, a demonstração consolidada do resultado para o exercício findo em 31 de dezembro de 2023 teria uma contribuição de receita líquida proforma de R\$ 26.171 e lucro líquido proforma de R\$ 1.443.

2. Apresentação das demonstrações financeiras individuais e consolidadas, principais práticas contábeis, julgamentos e estimativas

As demonstrações financeiras individuais e consolidadas da Alper referentes ao exercício findo em 31 de dezembro de 2023 foram aprovadas para emissão e divulgação de acordo com a aprovação dos membros do Conselho de Administração da Companhia em 25 de março de 2024, considerando os eventos subsequentes até esta data.

Estas demonstrações financeiras individuais e consolidadas foram preparadas em conformidade as práticas contábeis adotadas no Brasil, que compreendem as normas expedidas pela Comissão de Valores Mobiliários ("CVM") e os pronunciamentos emitidos pelo Comitê de Pronunciamentos Contábeis ("CPC"), que estão em conformidade com as normas internacionais de contabilidade International Financial Reporting Standards ("IFRS") emitidas pelo International Accounting Standards Board ("IASB") e apresentam informações comparativas em relação ao período anterior.

As demonstrações financeiras foram elaboradas com base no custo histórico, exceto por determinados instrumentos financeiros mensurados pelos seus valores justos, conforme descrito nas práticas contábeis. O custo histórico é baseado nas contraprestações pagas em troca de ativos e os passivos são registrados pelos valores dos recursos que foram recebidos em troca da obrigação ou, em algumas circunstâncias, pelos valores em caixa ou equivalentes de caixa, os quais serão necessários para liquidar o passivo no curso normal das operações. Já o valor justo é o valor pelo qual um ativo pode ser trocado, ou um passivo liquidado, entre partes conhecedoras, dispostas a isso.

Todas as informações relevantes próprias das demonstrações financeiras, e, somente elas, estão sendo evidenciadas, e correspondem às utilizadas pela Administração na gestão da Companhia e suas investidas.

Todos os valores apresentados nestas demonstrações financeiras estão expressos em milhares de reais, exceto quando de outra forma indicado.

Notas Explicativas **Alper Consultoria e Corretora de Seguros S.A.**

NOTAS EXPLICATIVAS ÀS DEMONSTRAÇÕES FINANCEIRAS INDIVIDUAIS E CONSOLIDADAS
EM 31 DE DEZEMBRO DE 2023 E 2022
(EM MILHARES DE REAIS, EXCETO QUANDO DE OUTRA FORMA INDICADO)

2.1. Base de consolidação e investimentos em controladasBase de consolidação

Em 31 de dezembro de 2023 a controladora Alper possuía investimentos, diretos e indiretos, em 12 sociedades, representadas por 10 empresas limitadas, 1 empresa sociedade anônima de capital fechado e 1 sociedade em cota de participação, com atuação em 10 estados brasileiros (14 sociedades em 31 de dezembro de 2022, em 10 estados brasileiros).

As informações financeiras individuais e consolidadas incluem as informações financeiras das empresas controladas direta ou indiretamente pela Companhia (Nota 7):

| Controlada direta | Participação | |
|----------------------------------------------------------------------------------|--------------|------------|
| | 31/12/2023 | 31/12/2022 |
| 4K Representação, Intermediação de Negócios e Corretagem de Seguros Ltda. ("4K") | 99,99% | 99,99% |
| Almac BI Corretora de Seguros Ltda. ("Almac") | 100,00% | 99,80% |
| Alper Consultoria em Benefícios e Corretora de Seguros Ltda ("Alper Consult.") | 100,00% | 99,99% |
| Alper Consultoria e Corretora de Seguros S.A. SCP ("Abrahy") | 50,00% | 50,00% |
| Alper Participações S.A. ("Alper Part.") | 100,00% | 100,00% |
| Ancora Investe Corretora de Seguros Ltda. ("Ancora") | 99,98% | 99,98% |
| Alper Re Corretora de Resseguros Ltda ("Alper Re") | 100,00% | 100,00% |
| Life Vitoria Consultoria e Corretagem de Seguros Ltda. ("Life") | 99,99% | 99,99% |
| Viva Bem Gestão de Saúde Ltda. ("Viva Bem") | - | 99,98% |
| Almeida Budoya Corretora de Seguros Ltda ("Almeida Budoya") | - | 100,00% |
| Alper Tech Ltda ("Alper Tech") | 100,00% | 100,00% |
| Good Winds Corretora de Seguros Ltda ("Good Winds") | - | 100,00% |
| Me Sinto Seguro Soluções em Seguros e Tecnologia Ltda ("Me Sinto Seguro") | - | 100,00% |
| Agis Consultoria e Corretagem de Seguros Ltda ("Agis") | 100,00% | - |
| TRR Corretora de Seguros Ltda ("TRR") | 100,00% | - |
| Controlada indireta | | |
| Alper Administradora de Benefícios Ltda. ("Alper Adm (Newsa Adm.") | 100,00% | 100,00% |

Notas Explicativas **Alper Consultoria e Corretora de Seguros S.A.**

NOTAS EXPLICATIVAS ÀS DEMONSTRAÇÕES FINANCEIRAS INDIVIDUAIS E CONSOLIDADAS
EM 31 DE DEZEMBRO DE 2023 E 2022
(EM MILHARES DE REAIS, EXCETO QUANDO DE OUTRA FORMA INDICADO)

Os períodos de encerramento contábil das controladas, incluídas na consolidação, são coincidentes com os da Controladora e as práticas e políticas contábeis foram aplicadas uniformemente nas empresas consolidadas e são consistentes com aquelas utilizadas no exercício anterior.

A participação de terceiros no patrimônio líquido e no lucro líquido das controladas é apresentada como um componente do patrimônio líquido consolidado e na demonstração consolidada do resultado na rubrica de “Participação de acionistas não controladores”.

Investimentos em controladas

Os investimentos em controladas são reconhecidos pelo método de equivalência patrimonial, e são contabilizados inicialmente ao custo, ajustado subsequentemente pelas participações da investidora nos resultados das operações e outros ganhos e perdas.

As informações financeiras das controladas são elaboradas para o mesmo período e divulgação que as da Companhia. Quando necessário, são realizados ajustes para que as políticas contábeis fiquem alinhadas com as políticas contábeis da Companhia.

2.2. Resumo das principais práticas contábeis

2.2.1. Moeda funcional e de apresentação

Os itens incluídos nas demonstrações financeiras de cada uma das empresas que compõem o grupo Alper são mensurados e apresentadas em reais, moeda do principal ambiente econômico no qual a Alper atua (“moeda funcional”).

2.2.2. Combinação de negócios

Combinações de negócios são contabilizadas aplicando o método de aquisição. O custo de uma aquisição é mensurado pela soma da contraprestação transferida, que é avaliada com base no valor justo na data de aquisição, e o valor de qualquer participação de não controladores na adquirida. Para cada combinação de negócio, a adquirente deve mensurar a participação de não controladores na adquirida pelo valor justo ou com base na sua participação nos ativos líquidos identificados na adquirida. Os custos relacionados à aquisição são reconhecidos no resultado, quando incorridos.

A Companhia determina que adquiriu um negócio quando o conjunto adquirido de atividades e ativos inclui, no mínimo, um input - entrada de recursos e um processo substantivo que juntos contribuam significativamente para a capacidade de gerar output - saída de recursos. O processo adquirido é considerado substantivo se for essencial para a capacidade de desenvolver ou converter o input - entrada de recursos adquirido em outputs - saídas de recursos, e os inputs - entradas de recursos adquiridos incluem tanto a força de trabalho organizada com as

Notas Explicativas

Alper Consultoria e Corretora de Seguros S.A.
NOTAS EXPLICATIVAS ÀS DEMONSTRAÇÕES FINANCEIRAS INDIVIDUAIS E CONSOLIDADAS
EM 31 DE DEZEMBRO DE 2023 E 2022
(EM MILHARES DE REAIS, EXCETO QUANDO DE OUTRA FORMA INDICADO)

habilidades, conhecimentos ou experiência necessários para executar esse processo; ou for fundamental para a capacidade de continuar a produzir outputs e é considerado único ou escasso ou não pode ser substituída sem custo, esforço ou atraso significativos na capacidade de continuar produzindo outputs - saída de recursos.

Ao adquirir um negócio, a Companhia avalia os ativos e passivos financeiros assumidos com o objetivo de classificá-los e alocá-los de acordo com os termos contratuais, as circunstâncias econômicas e as condições pertinentes na data de aquisição, o que inclui a segregação, por parte da adquirida, de derivativos embutidos existentes em contratos hospedeiros na adquirida.

Passivos contingentes adquiridos em uma combinação de negócios (contraprestação contingente)

Os passivos contingentes de uma combinação de negócios são inicialmente mensurados pelo valor justo na data da aquisição, e as variações no valor justo da contrapartida contingente subsequente, não classificadas como ajustes do período de mensuração, depende da forma de classificação da contrapartida contingente. A contrapartida contingente classificada como passivo é remensurada nas datas das demonstrações financeiras subsequentes, sendo o correspondente ganho ou perda reconhecido no resultado.

Ativos intangíveis adquiridos

Nas demonstrações financeiras consolidadas, os ativos intangíveis adquiridos em uma combinação de negócios e reconhecidos separadamente do ágio são registrados pelo valor justo na data da aquisição, equivalente ao custo de aquisição, e, subsequentemente, são mantidos ao valor de custo, deduzido da amortização e das perdas por redução ao valor recuperável.

Ágio e teste de valor recuperável (*impairment*)

Inicialmente, o ágio é mensurado como sendo o excedente da contraprestação transferida em relação ao valor justo dos ativos líquidos adquiridos, e, posteriormente, é mensurado pelo custo, deduzido de quaisquer perdas acumuladas do valor recuperável (*impairment*). Para fins de teste do valor recuperável, o ágio adquirido em uma combinação de negócios, a partir da data de aquisição, deve ser alocado a cada uma das unidades geradoras de caixa ("UGCs") que se beneficiarão das sinergias das combinações de negócios realizadas pela Companhia, e estas são submetidas anualmente a teste de redução ao valor recuperável ou quando houver indicação de perda do valor recuperável desse ativo financeiro.

Se o valor recuperável da UGC for menor que o valor contábil, a perda por redução ao valor recuperável é primeiramente alocada para reduzir o valor contábil de qualquer ágio alocado à unidade e, posteriormente, aos outros ativos da unidade, proporcionalmente ao valor contábil de cada um de seus ativos. Qualquer perda por redução ao valor recuperável de ágio é

Notas Explicativas

Alper Consultoria e Corretora de Seguros S.A.
NOTAS EXPLICATIVAS ÀS DEMONSTRAÇÕES FINANCEIRAS INDIVIDUAIS E CONSOLIDADAS
EM 31 DE DEZEMBRO DE 2023 E 2022
(EM MILHARES DE REAIS, EXCETO QUANDO DE OUTRA FORMA INDICADO)

reconhecida diretamente no resultado do exercício, sem a possibilidade de reversão em período subsequente.

O valor recuperável das UGCs, no caso da Alper, corresponde ao seu valor em uso, considerando projeções de fluxos de caixa futuros, tendências e perspectivas de mercado, demanda e outros fatores econômicos. Tais fluxos são descontados aos seus valores presentes por meio da taxa de desconto.

2.2.3. Instrumentos financeiros

Os ativos e passivos financeiros da Companhia são reconhecidos a partir da data em que ela se torna parte das disposições contratuais de tais instrumentos financeiros, e de acordo com o CPC 48 - Instrumentos financeiros, sendo inicialmente registrados pelo valor justo.

A Companhia classifica os seus ativos financeiros, no reconhecimento inicial, sob as seguintes categorias: mensurados ao valor justo por meio do resultado e custo amortizado, dependendo da natureza e finalidade para a qual os ativos financeiros foram adquiridos. A classificação dos ativos financeiros no reconhecimento inicial depende das características do ativo financeiro e do modelo de negócios da Companhia para a gestão desses ativos financeiros. A Companhia baixa um ativo financeiro quando os direitos contratuais aos fluxos de caixa provenientes desse ativo expiram ou transfere o ativo e substancialmente todos os riscos e benefícios da propriedade para um terceiro.

Os passivos financeiros ou patrimônio são instrumentos de dívida e de patrimônio que venham a ser emitidos pela Companhia, de acordo com a natureza e definições do acordo contratual. A classificação dos seus passivos financeiros é realizada no momento do seu reconhecimento inicial e, os custos de transação associados a essa categoria são considerados como despesa quando ocorrem. Após a mensuração inicial, as contas a pagar por aquisição de corretoras são classificadas como passivos financeiros mensurados a valor justo por meio do resultado, enquanto fornecedores são avaliados pelo custo amortizado (método de taxa efetiva de juros). As baixas somente ocorrem quando suas obrigações são extintas ou canceladas, e a diferença entre o valor contábil do passivo financeiro baixado e a contrapartida paga e a pagar é reconhecida no resultado. Quando um passivo financeiro existente for substituído por outro do mesmo montante com termos substancialmente diferentes, ou os termos de um passivo existente forem significativamente alterados, é tratado como baixa do passivo original e reconhecimento de um novo passivo, sendo a diferença nos correspondentes valores contábeis reconhecido na demonstração do resultado.

A Companhia e suas subsidiárias aplicam uma abordagem simplificada e registram perdas esperadas com base no histórico de expectativa de perda do contas a receber. O modelo adotado leva em consideração as características de risco de crédito das operações e

Notas Explicativas **Alper Consultoria e Corretora de Seguros S.A.**

NOTAS EXPLICATIVAS ÀS DEMONSTRAÇÕES FINANCEIRAS INDIVIDUAIS E CONSOLIDADAS
EM 31 DE DEZEMBRO DE 2023 E 2022
(EM MILHARES DE REAIS, EXCETO QUANDO DE OUTRA FORMA INDICADO)

contrapartes, sendo que a maior parte de tais ativos são objeto de negociação com empresas predominantes em seu mercado de atuação. Com base nisso, a Administração estabelece a avaliação/classificação dos riscos de crédito agrupando-os em ratings de vencimento e conciliando os títulos através do período para identificar a eficiência no recebimento. Adicionalmente, os instrumentos financeiros que mantêm não são complexos e não apresentam risco de impacto em sua remensuração, assim como não apresentam risco de *impairment* ou de redução de valor de forma significativa em função de expectativa de perdas futuras, sendo aplicada somente a classificação dos ativos financeiros nas categorias previstas.

Na tabela a seguir demonstramos a classificação de seus ativos e passivos financeiros, a partir dos requisitos da CPC 48:

| Ativos/passivos financeiro | Classificação CPC 48 |
|--------------------------------------------------------------------|-----------------------------------|
| Caixa e equivalentes de caixa | Valor justo por meio do resultado |
| Títulos e valores mobiliários e garantias financeiras | Valor justo por meio do resultado |
| Contas a receber | Custo amortizado |
| Outros recebíveis ou outras contas a pagar com partes relacionadas | Custo amortizado |
| Contas a receber por alienação de investimentos | Custo amortizado |
| Outros ativos | Custo amortizado |
| Depósitos judiciais | Custo amortizado |
| Fornecedores | Custo amortizado |
| Contas a pagar por aquisição de controladas | Valor justo por meio do resultado |
| Outros passivos | Custo amortizado |

Mensuração subsequente

Para fins de mensuração subsequente, os ativos e passivos financeiros são classificados em duas categorias:

- ao custo amortizado (instrumentos de dívida);
- ao valor justo por meio do resultado.

Instrumentos financeiros classificados ao valor justo por meio do resultado:

Ativos e passivos financeiros ao valor justo por meio do resultado são apresentados no balanço patrimonial pelo valor justo, com as variações líquidas do valor justo reconhecidas na demonstração do resultado.

Notas Explicativas **Alper Consultoria e Corretora de Seguros S.A.**

NOTAS EXPLICATIVAS ÀS DEMONSTRAÇÕES FINANCEIRAS INDIVIDUAIS E CONSOLIDADAS
EM 31 DE DEZEMBRO DE 2023 E 2022
(EM MILHARES DE REAIS, EXCETO QUANDO DE OUTRA FORMA INDICADO)

Método de juros efetivos

A Companhia utiliza o método da taxa de juros efetiva para calcular, principalmente, o custo amortizado de um instrumento de dívida, fornecedores e recebíveis, alocando suas respectivas receitas e despesas com juros ao longo do período de vigência dos contratos. A taxa de juros efetiva é a taxa que desconta exatamente os recebimentos/desembolsos de caixa futuros estimados durante a vida estimada desses instrumentos financeiros ou, quando apropriado, durante um período menor, para o valor contábil líquido na data do reconhecimento inicial, enquanto a receita/despesa é reconhecida com base nos juros efetivos para os instrumentos financeiros não caracterizados como mensurados a valor justo por meio do resultado.

2.2.4. Caixa e equivalentes de caixa e títulos e valores mobiliários

Caixa e equivalentes de caixa são ativos mantidos para pagamento de obrigações de curto prazo e não para fins de investimento ou outros propósitos.

Para que um investimento seja qualificado como equivalente de caixa ele deve ser prontamente conversível em um valor conhecido de caixa, ou seja, ser de alta liquidez, e sujeito a um baixo risco (que seja insignificante) de variação no valor justo de mercado.

Caixa e equivalentes de caixa incluem dinheiro em espécie, contas bancárias, depósitos à vista e outros ativos de curto prazo como títulos e valores mobiliários usualmente com vencimento original de até 90 dias da data de contratação.

Considerando a natureza dos instrumentos mantidos pela Companhia não existem diferenças significativas entre o seu valor contábil, calculado com base na taxa de juros até a data do balanço, e seus valores justos.

2.2.5. Contas a receber

As contas a receber são registradas pelo valor justo, e, quando aplicável, ajustadas ao seu valor presente, e posteriores são mensuradas pelo custo amortizado.

São constituídas provisões para reduzir o risco de créditos com base na perda esperada, considerando a situação de cada credor e as respectivas garantias.

2.2.6. Intangível

Ativos intangíveis com vida útil definida são amortizados pelo método linear, ao longo da vida útil econômica e avaliados em relação a prováveis perdas por redução ao valor recuperável (*impairment*).

Ativos intangíveis com vida útil indefinida não são amortizados, mas são testados em relação a perdas por redução ao valor recuperável (*impairment*).

Notas Explicativas **Alper Consultoria e Corretora de Seguros S.A.**

NOTAS EXPLICATIVAS ÀS DEMONSTRAÇÕES FINANCEIRAS INDIVIDUAIS E CONSOLIDADAS
EM 31 DE DEZEMBRO DE 2023 E 2022
(EM MILHARES DE REAIS, EXCETO QUANDO DE OUTRA FORMA INDICADO)

2.2.7. Imposto de renda e contribuição social

O imposto de renda ("IRPJ") e a contribuição social ("CSLL"), correntes e diferidos, são reconhecidos como despesa ou receita no resultado.

Imposto de renda e contribuição social - corrente

No exercício findo em 31 de dezembro de 2023, 4 controladas optaram pelo regime de lucro presumido (6 controladas em 2022) e 7 controladas optaram pelo regime de lucro real (7 controladas em 2022), sendo a controladora optante pelo lucro real. A provisão para imposto de renda é constituída trimestralmente, à alíquota de 15%, acrescido o adicional de 10% (sobre a parcela que exceder R\$60 do lucro presumido por trimestre ou R\$20 do lucro real por mês). A contribuição social é calculada à alíquota de 9%.

Imposto de renda e contribuição social - diferido

O imposto de renda e contribuição social diferidos ("imposto diferido") são reconhecidos sobre as diferenças temporárias no fim de cada período de relatório entre os saldos de ativos e passivos reconhecidos nas demonstrações financeiras e as bases fiscais correspondentes usadas na apuração do lucro tributável, incluindo saldo de prejuízos fiscais.

Os impostos diferidos sobre prejuízos fiscais acumulados não possuem prazo de prescrição, sendo a sua compensação limitada a 30% do montante do lucro tributável de cada exercício. O valor contábil dos impostos diferidos ativos é revisado em cada data de encerramento e baixado na extensão em que não seja mais provável que lucros tributáveis estejam disponíveis para permitir que todo ou parte do ativo tributário diferido venha a ser utilizado.

2.2.8. Tributos sobre prestações de serviços

Para as empresas optantes do regime de tributação do IR/CSLL do lucro presumido, no regime de incidência cumulativa, as alíquotas da contribuição para o PIS e da COFINS são 0,65% e de 3%, respectivamente, sobre a receita operacional bruta e outras receitas. Nas empresas optantes do regime de lucro real as alíquotas são de 1,65% e 7,60%, de PIS e COFINS, respectivamente, reduzidos de créditos apurados pelos mesmos percentuais dos impostos sobre valores de determinados custos e despesas, diretamente atribuíveis à operação. No entanto para empresas optantes pelo Lucro Real em que o segmento de atividade esteja previsto no inciso XXV, Art. 10 da Lei 10.833/2003 o regime incidente é o cumulativo com alíquotas de 0,65% para PIS e 3% para COFINS.

As receitas de prestação de serviço também são tributadas pelo ISS a alíquotas que variam entre 2% e 5%.

Notas Explicativas**Alper Consultoria e Corretora de Seguros S.A.**

NOTAS EXPLICATIVAS ÀS DEMONSTRAÇÕES FINANCEIRAS INDIVIDUAIS E CONSOLIDADAS

EM 31 DE DEZEMBRO DE 2023 E 2022

(EM MILHARES DE REAIS, EXCETO QUANDO DE OUTRA FORMA INDICADO)

2.2.9. Apuração de resultado

O resultado das operações da Companhia (receitas e despesas) é apurado em conformidade com o regime contábil de competência. A Administração da Companhia adota como política contábil de apresentação dos custos dos serviços prestados em conjunto com as despesas.

2.2.10. Reconhecimento de receita

As Sociedades Corretoras de Seguros possuem relacionamento direto com seus clientes, intermediando a venda de seguros conforme a legislação vigente, mas não assumem quaisquer riscos de sinistralidade associados às apólices intermediadas.

Desta forma, as comissões recebidas ou a receber, que não requeiram que o corretor preste serviços adicionais durante o período de vigência da apólice, são reconhecidas como receita na data de emissão ou renovação das respectivas apólices ou na nomeação da corretora. Nos demais casos, a receita é reconhecida de acordo com a vigência do contrato.

A Companhia e suas subsidiárias adotam a norma CPC 47 – Receita de contrato com cliente, sendo o reconhecimento de receita baseado nos cinco passos: (1) identificação dos contratos com os clientes; (2) identificação das obrigações de performance previstas nos contratos; (3) determinação do preço da transação; (4) alocação do preço da transação à obrigação de performance previstas nos contratos e (5) reconhecimento da receita quando a obrigação de performance é atendida.

As estimativas de perda de valores não têm impacto significativo no reconhecimento de receita, haja visto que a prestação de serviços de corretagem não oferece garantias, assim como as perdas de valores com créditos de liquidação duvidosa não apresentam impactos relevantes em decorrência das políticas de mensuração mantidas pela Companhia.

Não há componente de financiamento significativo nos contratos celebrados com clientes (nem declarada de forma expressa no contrato nem de forma implícita pelos termos de pagamento pactuados pelas partes). Também não há componente de contraprestação a pagar ao cliente nos contratos celebrados pela Companhia. A contraprestação prometida ao cliente está declarada expressamente em contrato ou acordo realizado, e há previsão de variabilidade somente no acordo de produção/comissão adicional, onde a Companhia possui uma remuneração variável mediante a produção de prêmios líquidos baseados em ratings. Assim, a característica de contraprestação variável é aplicável somente aos contratos de acordo de produção/comissão adicional (em função do aumento do volume de prêmios líquidos negociados), cujos efeitos não foram considerados significativos para registro nas demonstrações contábeis individuais e consolidadas.

Notas Explicativas

Alper Consultoria e Corretora de Seguros S.A.

NOTAS EXPLICATIVAS ÀS DEMONSTRAÇÕES FINANCEIRAS INDIVIDUAIS E CONSOLIDADAS
EM 31 DE DEZEMBRO DE 2023 E 2022
(EM MILHARES DE REAIS, EXCETO QUANDO DE OUTRA FORMA INDICADO)

- **Principais linhas de serviços**

Comissão de corretagem (apólices e endossos)

Destinada à venda de seguros nos negócios de ramos elementares, previdência, benefícios, massificados e automóveis, com consultores especializados e realização de cotação de propostas multi-seguradoras, fornecendo soluções em seguros de alto valor agregado.

Agenciamento

Os agenciamentos são devidos quando é um novo cliente corporativo para a seguradora e a comercialização de seguros em condições de exclusividade.

Prestação de serviços acordados

Destinada à prestação de determinados serviços aos clientes, como consultoria na reestruturação de seguros, possibilitando à esses clientes a ampliação de sua gama de ofertas na contratação de seguros e redução do custo com prêmios pagos.

Intermediações de resseguros

Operação pela qual o segurador busca transferir total ou parcialmente a outra seguradora, um risco assumido através da emissão de uma apólice ou um conjunto delas. Dessa forma reduz-se a responsabilidade na aceitação de um risco considerado excessivo, cedendo à Alper RE uma parte da responsabilidade e do prêmio recebido. Esta operação está destinada à venda de resseguros nos diversos ramos com consultores especializados e realização de cotação de propostas multi-seguradoras, fornecendo soluções em resseguros de alto valor agregado.

- **Contratos e obrigações**

Identificação do contrato com o cliente

Os contratos celebrados entre a Companhia e clientes contém substância comercial, uma vez que são aprovados pelas partes e os direitos de cada parte, bem como as condições de pagamento são identificadas. Quando da ausência de contrato são utilizadas práticas comerciais usuais de mercado.

Identificação de obrigação de performance

A obrigação de performance da Companhia refere-se à agenciamento e comissão sobre apólice/endosso, mediante apresentação da proposta e emissão da apólice ou endosso pela seguradora e para remuneração adicional por contrato e prestação do serviço. Dessa forma, para cada tipo de apólice/endosso e serviço prestado, há um preço estipulado no contrato ou prática comercial adotada pela Companhia (refletindo o valor da contraprestação à qual a Companhia espera ter direito em troca da transferência dos serviços prometidos ao cliente) –

Notas Explicativas **Alper Consultoria e Corretora de Seguros S.A.**

NOTAS EXPLICATIVAS ÀS DEMONSTRAÇÕES FINANCEIRAS INDIVIDUAIS E CONSOLIDADAS
EM 31 DE DEZEMBRO DE 2023 E 2022
(EM MILHARES DE REAIS, EXCETO QUANDO DE OUTRA FORMA INDICADO)

preço de venda individual estabelecido em contrato, não havendo previsão de valores variáveis a serem considerados. Não há cláusulas contratuais e/ou eventos de que os clientes recebem descontos pela compra de um grupo de bens ou serviços (isto é, se a soma dos preços de venda individuais desses serviços prometidos no contrato exceder a contraprestação prometida no contrato), não havendo alocação de desconto a ser realizada às obrigações de performance, nem custo incremental para obtenção de contrato.

Remuneração esperada e alocação da remuneração

A Companhia adota o procedimento de reconhecer receitas referentes à prestação de serviços mediante atendimento das obrigações de desempenho contratuais pelo valor que reflita o valor da contraprestação à qual espera ter direito em troca da transferência dos serviços prometidos ao cliente.

2.2.11. Despesas com remunerações, encargos sociais e benefícios

Os salários e benefícios concedidos a empregados e administradores da Companhia incluem as remunerações fixas (salários, INSS, FGTS, férias, 13º salário, entre outros) e as remunerações variáveis, tais como os bônus e os pagamentos baseados em ações. Esses benefícios são registrados no resultado do exercício, à medida que são incorridos.

Plano para a alta administração

O plano concede opções de ações à alta administração sendo enquadrados por meios de programas (SOP 2019, 2020 e 2022) da Alper Seguros.

O preço de exercício das opções é equivalente ao valor médio dos últimos 60 pregões na B3, imediatamente anteriores a data da outorga, líquido dos proventos, corrigido pelo índice de inflação desde a data da outorga até a data do efetivo exercício da opção e com um desconto de 15% -25%. As opções serão exercíveis a partir do prazo estabelecido em contrato na data de concessão e se o executivo ainda estiver empregado naquela data.

Caso contrário, as opções expiram. O valor justo das opções é estimado na data de concessão, com base em modelo binomial de precificação das opções que considera os prazos e as condições da concessão dos instrumentos. As opções de ações podem ser exercidas entre dois e cinco anos após o período de carência. Não há alternativas para pagamento em dinheiro.

O programa de ações restritas foi aprovado em 2023, está baseado na meta de EBITDA ajustado por ação definida em contrato e a forma de liquidação será em ações, sendo a quantidade máxima outorgada de até 210.600 ações.

Notas Explicativas

Alper Consultoria e Corretora de Seguros S.A.

NOTAS EXPLICATIVAS ÀS DEMONSTRAÇÕES FINANCEIRAS INDIVIDUAIS E CONSOLIDADAS
EM 31 DE DEZEMBRO DE 2023 E 2022
(EM MILHARES DE REAIS, EXCETO QUANDO DE OUTRA FORMA INDICADO)

2.2.12. Provisão para demandas judiciais

Provisões são constituídas para todas as demandas referentes a processos judiciais para os quais, como resultado de acontecimentos passados, é provável que uma saída de recursos seja feita para liquidar a demanda e uma estimativa razoável possa ser feita. A avaliação da probabilidade de perda inclui a avaliação das evidências disponíveis, a hierarquia das leis, as jurisprudências disponíveis, as decisões mais recentes nos tribunais e sua relevância no ordenamento jurídico, bem como avaliação dos advogados externos.

As provisões são revisadas e ajustadas para levar em conta alterações nas circunstâncias, tais como prazo de prescrição aplicável, conclusões de inspeções fiscais ou exposições adicionais identificadas com base em novos assuntos ou decisões de tribunais. Os resultados reais podem divergir das estimativas da Administração.

Ativos contingentes são reconhecidos somente quando há garantias reais ou decisões judiciais favoráveis, transitadas em julgado.

2.2.13. Ações em tesouraria

As ações em tesouraria são instrumentos patrimoniais próprios mantidos substancialmente para futuras outorgas de stock option e ações restritas da Companhia, alienações ou cancelamentos.

Nenhum ganho ou perda é reconhecido na demonstração do resultado na compra, venda, emissão ou cancelamento dos instrumentos patrimoniais próprios da Companhia.

2.2.14. Resultado por ação básico e diluído

O resultado básico por ação é calculado pela divisão do lucro líquido disponível aos acionistas ordinários pelo número médio ponderado de ações ordinárias em aberto durante o período.

O resultado diluído por ação é computado de forma semelhante ao básico, exceto ao fato de que as ações em circulação são adicionadas o potencial efeito de diluição, atribuíveis às opções de compra de ações, utilizando o preço médio ponderado das ações.

2.2.15. Informações por segmento

Segmentos operacionais são componentes da Companhia que desenvolvem atividades de negócios das quais pode-se obter receitas e incorrer despesas. Seus resultados operacionais são regularmente revisados pelo principal gestor da entidade, que toma decisões sobre alocação de recursos e avalia o desempenho do segmento.

A Companhia classifica suas operações em 8 unidades de negócio: benefícios e previdência, massificados, automóveis, riscos corporativos, transportes, resseguros e agronegócios.

Notas Explicativas **Alper Consultoria e Corretora de Seguros S.A.**

NOTAS EXPLICATIVAS ÀS DEMONSTRAÇÕES FINANCEIRAS INDIVIDUAIS E CONSOLIDADAS
EM 31 DE DEZEMBRO DE 2023 E 2022
(EM MILHARES DE REAIS, EXCETO QUANDO DE OUTRA FORMA INDICADO)

2.2.16. Demonstrações dos fluxos de caixa

As demonstrações do fluxo de caixa foram preparadas pelo método indireto e estão sendo apresentadas de acordo com o pronunciamento CPC 03 (R2) – demonstração do fluxo de caixa (IAS 7).

2.2.17. Arrendamentos

A Companhia aplica uma única abordagem de reconhecimento e mensuração para todos os arrendamentos, exceto para arrendamentos de curto prazo e arrendamentos de ativos de baixo valor e reconhece os passivos de arrendamento para efetuar pagamentos de arrendamento e ativos de direito de uso que representam o direito de uso dos ativos subjacentes.

Ativos de direito de uso

A Companhia reconhece os ativos de direito de uso na data de início do arrendamento (ou seja, na data em que o ativo subjacente está disponível para uso). Os ativos de direito de uso são mensurados ao custo, deduzidos de qualquer depreciação acumulada e perdas por redução ao valor recuperável, e ajustados por qualquer nova remensuração dos passivos de arrendamento.

O custo dos ativos de direito de uso inclui o valor dos passivos de arrendamento reconhecidos, custos diretos iniciais incorridos e pagamentos de arrendamentos realizados até a data de início, menos os eventuais incentivos de arrendamento recebidos. Os ativos de direito de uso são depreciados linearmente, pelo prazo do arrendamento.

Passivos de arrendamento

Na data de início do arrendamento, a companhia reconhece os passivos de arrendamento mensurados pelo valor presente dos pagamentos do arrendamento a serem realizados durante o prazo do arrendamento.

Os pagamentos do arrendamento incluem pagamentos fixos (incluindo, substancialmente, pagamentos fixos) menos quaisquer incentivos de arrendamento a receber, pagamentos variáveis de arrendamento que dependem de um índice ou taxa, e valores esperados a serem pagos sob garantias de valor residual.

Ao calcular o valor presente dos pagamentos do arrendamento, a Companhia usa a sua taxa de empréstimo incremental na data de início porque a taxa de juro implícita no arrendamento não é facilmente determinável. Após a data de início, o valor do passivo de arrendamento é aumentado para refletir o acréscimo de juros e reduzido para os pagamentos de arrendamento efetuados. Além disso, o valor contábil dos passivos de arrendamento é remensurado se houver uma modificação, uma mudança no prazo do arrendamento, uma alteração nos pagamentos do arrendamento (por exemplo, mudanças em pagamentos futuros resultantes de uma

Notas Explicativas

Alper Consultoria e Corretora de Seguros S.A.
NOTAS EXPLICATIVAS ÀS DEMONSTRAÇÕES FINANCEIRAS INDIVIDUAIS E CONSOLIDADAS
EM 31 DE DEZEMBRO DE 2023 E 2022
(EM MILHARES DE REAIS, EXCETO QUANDO DE OUTRA FORMA INDICADO)

mudança em um índice ou taxa usada para determinar tais pagamentos de arrendamento) ou uma alteração na avaliação de uma opção de compra do ativo subjacente.

Arrendamentos de curto prazo e de ativos de baixo valor

A Companhia aplica a isenção de reconhecimento de arrendamento de curto prazo a seus arrendamentos de curto prazo de imóveis, máquinas e equipamentos (ou seja, arrendamentos cujo prazo de arrendamento seja igual ou inferior a 12 meses a partir da data de início e que não contenham opção de compra). Também aplica a concessão de isenção de reconhecimento de ativos de baixo valor a arrendamentos de equipamentos de escritório considerados de baixo valor. Os pagamentos de arrendamento de curto prazo e de arrendamentos de ativos de baixo valor são reconhecidos como despesa pelo método linear ao longo do prazo do arrendamento.

2.2.18. Mensuração do valor justo

A companhia mensura instrumentos financeiros (como, por exemplo, derivativos) e ativos não financeiros (como propriedades para investimento) ao valor justo em cada data de reporte, baseando-se na presunção de que a transação para vender o ativo ou transferir o passivo ocorrerá:

- No mercado principal para o ativo ou passivo; e
- Na ausência de um mercado principal, no mercado mais vantajoso para o ativo ou o passivo.

O valor justo de um ativo ou passivo é mensurado com base nas premissas que os participantes do mercado utilizariam ao definir o preço de um ativo ou passivo, presumindo que os participantes do mercado atuam em seu melhor interesse econômico.

A mensuração do valor justo de um ativo não financeiro leva em consideração a capacidade do participante do mercado de gerar benefícios econômicos utilizando o ativo em seu melhor uso possível ou vendendo-o a outro participante do mercado que utilizaria o ativo em seu melhor uso.

A Companhia utiliza técnicas de avaliação que são apropriadas nas circunstâncias e para as quais haja dados suficientes disponíveis para mensurar o valor justo, maximizando o uso de dados observáveis relevantes e minimizando o uso de dados não observáveis.

Todos os ativos e passivos para os quais o valor justo seja mensurado ou divulgado nas demonstrações financeiras são categorizados dentro da hierarquia de valor justo descrita a seguir, com base na informação de nível mais baixo que seja significativa à mensuração do valor justo como um todo:

Notas Explicativas

Alper Consultoria e Corretora de Seguros S.A.

NOTAS EXPLICATIVAS ÀS DEMONSTRAÇÕES FINANCEIRAS INDIVIDUAIS E CONSOLIDADAS
EM 31 DE DEZEMBRO DE 2023 E 2022
(EM MILHARES DE REAIS, EXCETO QUANDO DE OUTRA FORMA INDICADO)

- Nível 1 - preços cotados (não ajustados) em mercados ativos para ativos ou passivos idênticos a que a entidade possa ter acesso na data de mensuração;
- Nível 2 - técnicas de avaliação para as quais a informação de nível mais baixo e significativa para mensuração do valor justo seja direta ou indiretamente observável;
- Nível 3 - técnicas de avaliação para as quais a informação de nível mais baixo e significativa para mensuração do valor justo não esteja disponível.

2.2.19. Classificação circulante versus não circulante

A Companhia apresenta ativos e passivos no balanço patrimonial com base na sua classificação como circulante ou não circulante. Um ativo é classificado no circulante quando:

- Espera-se que seja realizado, ou pretende-se que seja vendido ou consumido no decurso normal do ciclo operacional da entidade;
- Está mantido essencialmente com o propósito de ser negociado;
- Espera-se que seja realizado até 12 meses após a data do balanço; e
- É caixa ou equivalente de caixa (conforme definido no Pronunciamento Técnico CPC 03 - Demonstração dos Fluxos de Caixa), a menos que sua troca ou uso para liquidação de passivo se encontre vedada durante pelo menos 12 meses após a data do balanço.

Todos os demais ativos são classificados como não circulantes.

Um passivo é classificado no circulante quando:

- Espera-se que seja liquidado durante o ciclo operacional normal da entidade;
- Está mantido essencialmente para a finalidade de ser negociado;
- Deve ser liquidado no período de até 12 meses após a data do balanço; e
- A entidade não tem direito incondicional de diferir a liquidação do passivo durante pelo menos 12 meses após a data do balanço.

Os termos de um passivo que podem, à opção da contraparte, resultar na sua liquidação por meio da emissão de instrumentos patrimoniais não afetam a sua classificação. A Companhia classifica todos os demais passivos no não circulante.

Os ativos e passivos fiscais diferidos são classificados no ativo e passivo não circulante.

Notas Explicativas **Alper Consultoria e Corretora de Seguros S.A.**

NOTAS EXPLICATIVAS ÀS DEMONSTRAÇÕES FINANCEIRAS INDIVIDUAIS E CONSOLIDADAS
EM 31 DE DEZEMBRO DE 2023 E 2022
(EM MILHARES DE REAIS, EXCETO QUANDO DE OUTRA FORMA INDICADO)

2.2.20. Transações envolvendo pagamento baseado em ações

Funcionários elegíveis, administradores e conselheiros da Companhia recebem pagamentos baseados em ações, nos quais os funcionários prestam serviços em troca de títulos patrimoniais (“transações liquidadas com títulos patrimoniais”).

Em situações em que títulos patrimoniais forem emitidos e alguns ou todos os bens ou serviços recebidos pela Companhia como contrapartida não puderem ser especificamente identificados, os bens ou serviços não identificados recebidos (ou a serem recebidos) são mensurados por meio da diferença entre o valor justo do pagamento baseado em ações e o valor justo de quaisquer produtos ou serviços recebidos na data de sua outorga.

Transações liquidadas com títulos patrimoniais

O custo de transações liquidadas com instrumentos patrimoniais é mensurado com base no valor justo na data em que foram outorgados. Para determinar o valor justo, a Companhia utiliza um especialista de avaliação externo, o qual utiliza um método de avaliação binomial.

Esse custo é reconhecido em despesas com benefícios a empregados (vide Nota 18.6) em conjunto com o correspondente aumento no patrimônio líquido (em outras reservas), ao longo do período em que há o serviço prestado e, quando aplicável, condições de desempenho são cumpridas (período de aquisição ou vesting period).

A despesa acumulada reconhecida para transações que serão liquidadas com títulos patrimoniais em cada data de reporte até a data de aquisição (vesting date) reflete a extensão na qual o período de aquisição pode ter expirado e a melhor estimativa da

Companhia sobre o número de outorgas que, em última instância, serão adquiridos. A despesa ou crédito na demonstração do resultado do período representam a movimentação na despesa acumulada reconhecida no início e no fim daquele período.

Condições de serviço e outras condições de desempenho que não sejam de mercado não são consideradas na determinação do valor justo dos prêmios outorgados, porém a probabilidade de que as condições sejam satisfeitas é avaliada como parte da melhor estimativa da Companhia sobre o número de outorgas que, em última instância, serão cumpridas e os títulos adquiridos. Condições de desempenho de mercado são refletidas no valor justo na data da outorga. Quaisquer outras condições atinentes, mas que não possuam uma exigência de serviço a elas associada, são consideradas condições de não aquisição de direito. Condições de não aquisição de direito são refletidas no valor justo da outorga e levam ao lançamento imediato da outorga como despesa, a não ser que também existam condições de serviço e/ou desempenho.

Notas Explicativas **Alper Consultoria e Corretora de Seguros S.A.**

NOTAS EXPLICATIVAS ÀS DEMONSTRAÇÕES FINANCEIRAS INDIVIDUAIS E CONSOLIDADAS
EM 31 DE DEZEMBRO DE 2023 E 2022
(EM MILHARES DE REAIS, EXCETO QUANDO DE OUTRA FORMA INDICADO)

Nenhuma despesa é reconhecida para outorgas que completam o seu período de aquisição por não terem sido cumpridas as condições de desempenho e/ou de serviços. Quando as outorgas incluem uma condição de mercado ou uma condição de não aquisição de direito, as transações são tratadas considerando o direito como adquirido independentemente de a condição de mercado ou a condição de não aquisição de direito ser satisfeitas, desde que todas as outras condições de desempenho e/ou serviços sejam satisfeitas.

Quando os termos de uma transação liquidada com títulos patrimoniais são modificados (por exemplo, por modificações no plano), a despesa mínima reconhecida é o valor justo na data de outorga, desde que estejam satisfeitas condições originais de aquisição do direito. Uma despesa adicional, mensurada na data da modificação, é reconhecida para qualquer modificação que resulta no aumento do valor justo dos acordos com pagamento baseado em ações ou que, de outra forma, beneficie os empregados. Quando uma outorga é cancelada pela entidade ou pela contraparte, qualquer elemento remanescente do valor justo da outorga é reconhecido como despesa imediatamente por meio do resultado.

O efeito da diluição das opções em aberto é refletido como diluição de ação adicional no cálculo do resultado por ação diluído.

2.2.21. Perda por redução ao valor recuperável de ativos não financeiros

A Administração revisa anualmente o valor recuperável dos ativos com o objetivo de avaliar eventos ou mudanças nas circunstâncias econômicas, operacionais ou tecnológicas que possam indicar deterioração ou perda de seu valor recuperável. Sendo tais evidências identificadas e tendo o valor contábil líquido excedido o valor recuperável, é constituída provisão para desvalorização ajustando o valor contábil líquido ao valor recuperável. O valor recuperável de um ativo ou de determinada unidade geradora de caixa é definido como sendo o maior entre o valor em uso e o valor líquido de venda.

Na estimativa do valor em uso do ativo, os fluxos de caixa futuros estimados são descontados ao seu valor presente, utilizando uma taxa de desconto antes dos tributos que reflita o custo médio ponderado de capital para a indústria em que opera a unidade geradora de caixa. O valor justo líquido das despesas de venda é determinado, sempre que possível, com base em transações recentes de mercado entre partes conhecedoras e interessadas com ativos semelhantes. Na ausência de transações observáveis nesse sentido, uma metodologia de avaliação apropriada é utilizada. Os cálculos dispostos neste modelo são corroborados por indicadores disponíveis de valor justo, como preços cotados para entidades listadas, entre outros indicadores disponíveis.

A Companhia baseia sua avaliação de redução ao valor recuperável com base nas previsões e orçamentos financeiros mais recentes, os quais são elaborados separadamente pela

Notas Explicativas **Alper Consultoria e Corretora de Seguros S.A.**

NOTAS EXPLICATIVAS ÀS DEMONSTRAÇÕES FINANCEIRAS INDIVIDUAIS E CONSOLIDADAS
EM 31 DE DEZEMBRO DE 2023 E 2022
(EM MILHARES DE REAIS, EXCETO QUANDO DE OUTRA FORMA INDICADO)

Administração para cada unidade geradora de caixa às quais os ativos estejam alocados. As projeções baseadas nessas previsões e orçamentos geralmente abrangem o período de cinco anos. Uma taxa média de crescimento de longo prazo é calculada e aplicada aos fluxos de caixa futuros após o quinto ano.

A perda por desvalorização do ativo é reconhecida no resultado de forma consistente com a função do ativo sujeito à perda.

Para ativos que não sejam ágio, é efetuada uma avaliação em cada data de reporte para determinar se existe um indicativo de que as perdas por redução ao valor recuperável reconhecidas anteriormente já não existem ou diminuíram. Se tal indicativo existir, a Companhia estima o valor recuperável do ativo ou da unidade geradora de caixa. Uma perda por redução ao valor recuperável de um ativo previamente reconhecida é revertida apenas se tiver havido mudança nas estimativas utilizadas para determinar o valor recuperável do ativo desde a última perda por desvalorização que foi reconhecida. A reversão é limitada para que o valor contábil do ativo não exceda o valor contábil que teria sido determinado (líquido de depreciação, amortização ou exaustão), caso nenhuma perda por desvalorização tivesse sido reconhecida para o ativo em anos anteriores. Essa reversão é reconhecida no resultado.

O teste de redução ao valor recuperável do ágio é feito anualmente em 31 de dezembro ou quando as circunstâncias indicarem que o valor contábil tenha se deteriorado.

A perda por desvalorização é reconhecida para uma unidade geradora de caixa ao qual o ágio esteja relacionado. Quando o valor recuperável da unidade é inferior ao valor contábil da unidade, a perda é reconhecida e alocada para reduzir o valor contábil dos ativos da unidade na seguinte ordem:

- (a) reduzindo o valor contábil do ágio alocado à unidade geradora de caixa; e
- (b) a seguir, aos outros ativos da unidade proporcionalmente ao valor contábil de cada ativo.

Ativos intangíveis com vida útil indefinida são testados em relação à perda por redução ao valor recuperável anualmente em 31 de dezembro, individualmente ou no nível da unidade geradora de caixa, conforme o caso ou quando as circunstâncias indicarem perda por desvalorização do valor contábil.

2.2.22. Ajuste a valor presente de ativos e passivos

Os ativos e passivos monetários de longo prazo são atualizados monetariamente e, portanto, estão ajustados pelo seu valor presente. O ajuste a valor presente de ativos e passivos monetários de curto prazo é calculado, e somente registrado, se considerado relevante em relação às demonstrações financeiras tomadas em conjunto. Para fins de registro e determinação de relevância, o ajuste a valor presente é calculado levando em consideração os

Notas Explicativas **Alper Consultoria e Corretora de Seguros S.A.**

NOTAS EXPLICATIVAS ÀS DEMONSTRAÇÕES FINANCEIRAS INDIVIDUAIS E CONSOLIDADAS
EM 31 DE DEZEMBRO DE 2023 E 2022
(EM MILHARES DE REAIS, EXCETO QUANDO DE OUTRA FORMA INDICADO)

fluxos de caixa contratuais e a taxa de juros explícita, e em certos casos implícita, dos respectivos ativos e passivos. Com base nas análises efetuadas e na melhor estimativa da Administração, a Companhia concluiu que o ajuste a valor presente de ativos e passivos monetários circulantes é irrelevante em relação às demonstrações financeiras tomadas em conjunto e, dessa forma, não registrou nenhum ajuste.

Pronunciamentos novos ou revisados aplicados pela primeira vez em 2023

A Companhia aplicou pela primeira vez certas normas e alterações, que são válidas para períodos anuais iniciados em, ou após, 1º de janeiro de 2023 (exceto quando indicado de outra forma). A Companhia decidiu não adotar antecipadamente nenhuma outra norma, interpretação ou alteração que tenham sido emitidas, mas ainda não estejam vigentes.

Definição de estimativas contábeis (Alterações ao IAS 8/ CPC 23)

As alterações ao IAS 8 (equivalente ao CPC 23 - políticas contábeis, mudança de estimativa e retificação de erro) esclarecem a distinção entre mudanças em estimativas contábeis, mudanças em políticas contábeis e correção de erros. Elas também esclarecem como as entidades utilizam técnicas de mensuração e inputs para desenvolver estimativas contábeis.

As alterações não tiveram impacto nas divulgações de políticas contábeis, na mensuração, reconhecimento ou apresentação de itens nas demonstrações financeiras da Companhia.

Divulgação de políticas contábeis (Alterações ao IAS 1 e IFRS Practice Statement 2/ CPC 26)

As alterações ao IAS 1 (equivalente ao CPC 26 (R1) – Apresentação das demonstrações contábeis) e o IFRS Practice Statement 2 fornecem orientação e exemplos para ajudar as entidades a aplicarem julgamentos de materialidade às divulgações de políticas contábeis. As alterações visam ajudar as entidades a fornecerem divulgações de políticas contábeis mais úteis, substituindo o requisito para as entidades divulgarem suas políticas contábeis “significativas” por um requisito para divulgar suas políticas contábeis “materiais” e adicionando orientação sobre como as entidades aplicam o conceito de materialidade ao tomar decisões sobre divulgações de políticas contábeis.

As alterações não tiveram impacto nas divulgações de políticas contábeis, na mensuração, reconhecimento ou apresentação de itens nas demonstrações financeiras da Companhia.

Tributos Diferidos relacionados a Ativos e Passivos originados de uma Simples Transação (Alterações ao IAS 12/ CPC 32).

As alterações ao IAS 12 Income Tax (equivalente ao CPC 32 – Tributos sobre o lucro) estreitam o escopo da exceção de reconhecimento inicial, de modo que ela não se aplique mais a transações que gerem diferenças temporárias tributáveis e dedutíveis iguais, como arrendamentos e passivos de desativação.

Notas Explicativas

Alper Consultoria e Corretora de Seguros S.A.
NOTAS EXPLICATIVAS ÀS DEMONSTRAÇÕES FINANCEIRAS INDIVIDUAIS E CONSOLIDADAS
EM 31 DE DEZEMBRO DE 2023 E 2022
(EM MILHARES DE REAIS, EXCETO QUANDO DE OUTRA FORMA INDICADO)

As alterações não tiveram impacto nas divulgações de políticas contábeis, na mensuração, reconhecimento ou apresentação de itens nas demonstrações financeiras da Companhia.

Normas emitidas, mas ainda não vigentes

As normas e interpretações novas e alteradas emitidas, mas não ainda em vigor até a data de emissão das demonstrações financeiras do Grupo, estão descritas a seguir. O Grupo pretende adotar essas normas e interpretações novas e alteradas, se cabível, quando entrarem em vigor.

- Alterações ao IFRS 16: Passivo de Locação em um *Sale and Leaseback*

Transação de venda e retroarrendamento

Em setembro de 2022, o IASB emitiu alterações ao IFRS 16, equivalente ao CPC 06 – Arrendamentos, para especificar os requisitos que um vendedor-arrendatário utiliza na mensuração da responsabilidade de locação decorrente de uma transação de venda e arrendamento de volta, a fim de garantir que o vendedor-arrendatário não reconheça qualquer quantia do ganho ou perda que se relaciona com o direito de uso que ele mantém.

As alterações vigoram para períodos de demonstrações financeiras anuais que se iniciam em ou após 1 de janeiro de 2024 e devem ser aplicadas retrospectivamente a *transações sale and leaseback* celebradas após a data de aplicação inicial do IFRS 16 (CPC 06). A aplicação antecipada é permitida e esse fato deve ser divulgado.

Não se espera que as alterações tenham um impacto material nas demonstrações financeiras da Companhia.

Alterações ao IAS 1: Classificação de Passivos como Circulante ou Não-Circulante

Em janeiro de 2020 e outubro de 2022, o IASB emitiu alterações aos parágrafos 69 a 76 do IAS 1, equivalente ao CPC 26 (R1) – Apresentação das demonstrações contábeis, para especificar os requisitos de classificação de passivos como circulante ou não circulante. As alterações esclarecem:

- que se entende por direito de adiar a liquidação.
- Que o direito de adiar deve existir no final do período das informações financeiras.
- Que a classificação não é afetada pela probabilidade de a entidade exercer seu direito de adiar.
- Que somente se um derivativo embutido em um passivo conversível for ele próprio um instrumento de patrimônio, os termos de um passivo não afetarão sua classificação.

Além disso, foi introduzida uma exigência de divulgação quando um passivo decorrente de um contrato de empréstimo é classificado como não circulante e o direito da entidade de adiar a liquidação depende do cumprimento de covenants futuros dentro de doze meses.

Notas Explicativas

Alper Consultoria e Corretora de Seguros S.A.
NOTAS EXPLICATIVAS ÀS DEMONSTRAÇÕES FINANCEIRAS INDIVIDUAIS E CONSOLIDADAS
EM 31 DE DEZEMBRO DE 2023 E 2022
(EM MILHARES DE REAIS, EXCETO QUANDO DE OUTRA FORMA INDICADO)

As alterações vigoram para períodos de demonstrações financeiras anuais que se iniciam em ou após 1 de janeiro de 2024 e devem ser aplicadas retrospectivamente.

A Companhia está atualmente avaliando o impacto que as alterações terão na prática atual.

Acordos de financiamento de fornecedores - Alterações ao IAS 7 e IFRS 7

Em maio de 2023, o IASB emitiu alterações ao IAS 7, equivalente ao CPC 03 (R2) – Demonstrações do fluxo de caixa, e ao IFRS 7, equivalente ao CPC 40 (R1) - Instrumentos financeiros: evidenciação, para esclarecer as características de acordos de financiamento de fornecedores e exigir divulgações adicionais desses acordos. Os requisitos de divulgação nas alterações têm como objetivo auxiliar os usuários das demonstrações financeiras a compreenderem os efeitos dos acordos de financiamento com fornecedores nas obrigações, fluxos de caixa e exposição ao risco de liquidez de uma entidade.

As alterações vigoram para períodos de demonstrações financeiras anuais que se iniciam em ou após 1 de janeiro de 2024. A adoção antecipada é permitida, mas deve ser divulgada.

Não se espera que as alterações tenham um impacto material nas demonstrações financeiras da Companhia.

A companhia está atualmente avaliando o impacto destas alterações.

Julgamentos significativos

- Perda por redução ao valor recuperável de ativos não financeiros

Uma perda por redução ao valor recuperável existe quando o valor contábil de um ativo ou unidade geradora de caixa excede o seu valor recuperável, que é o maior entre o valor justo líquido das despesas de venda e o valor em uso. O cálculo do valor justo líquido das despesas de venda é baseado em informações disponíveis de transações de venda de ativos similares ou preços de mercado menos as despesas de venda. O cálculo do valor em uso é baseado no modelo de fluxo de caixa descontado. Os fluxos de caixa derivam do orçamento para os próximos cinco anos e não incluem atividades de reorganização com as quais a Companhia ainda não tenha se comprometido ou investimentos futuros significativos que melhorarão a base de ativos da unidade geradora de caixa objeto de teste. O valor recuperável é sensível à taxa de desconto utilizada no método de fluxo de caixa descontado, bem como aos recebimentos de caixa futuros esperados e à taxa de crescimento utilizada para fins de extrapolação.

- Transações com pagamentos baseados em ações

A estimativa do valor justo dos pagamentos com base em ações requer a determinação do modelo de avaliação mais adequado para a concessão de instrumentos patrimoniais, o que depende dos termos e das condições da concessão. Isso requer também a determinação dos

Notas Explicativas

Alper Consultoria e Corretora de Seguros S.A.
NOTAS EXPLICATIVAS ÀS DEMONSTRAÇÕES FINANCEIRAS INDIVIDUAIS E CONSOLIDADAS
EM 31 DE DEZEMBRO DE 2023 E 2022
(EM MILHARES DE REAIS, EXCETO QUANDO DE OUTRA FORMA INDICADO)

dados mais adequados para o modelo de avaliação, incluindo a vida esperada da opção, volatilidade e rendimento de dividendos e correspondentes premissas. A Companhia mensura o custo de transações liquidadas com ações com funcionários baseado no valor justo dos instrumentos patrimoniais na data da sua outorga. No caso de transações baseadas em ações liquidadas financeiramente, o passivo precisa ser remensurado ao fim de cada período de reporte até a data de liquidação, reconhecendo-se no resultado eventuais variações no valor justo, o que exige reavaliação das estimativas utilizadas ao final de cada período de reporte. Para a mensuração do valor justo de transações liquidadas com ações outorgadas a empregados na data de concessão, a Companhia utiliza um modelo binomial para o Plano para Executivos Sênior.

Provisões para riscos tributários, cíveis e trabalhistas

A Companhia reconhece provisão para causas cíveis e trabalhistas. A avaliação da probabilidade de perda inclui a avaliação das evidências disponíveis, a hierarquia das leis, as jurisprudências disponíveis, as decisões mais recentes nos tribunais e sua relevância no ordenamento jurídico, bem como a avaliação dos advogados externos. As provisões são revisadas e ajustadas para levar em conta alterações nas circunstâncias, tais com o prazo de prescrição aplicável, conclusões de inspeções fiscais ou exposições adicionais identificadas com base em novos assuntos ou decisões de tribunais.

Tributos

Ativo fiscal diferido é reconhecido para todos os prejuízos fiscais não utilizados na extensão em que seja provável que haja lucro tributável disponível para permitir a utilização dos referidos prejuízos. Julgamento significativo da Administração é requerido para determinar o valor do ativo fiscal diferido que pode ser reconhecido, com base no prazo provável e nível de lucros tributáveis futuros, juntamente com estratégias de planejamento fiscal futuros. A Companhia apresenta prejuízos fiscais a compensar no valor de R\$390.318 (Em 2022, o valor era de R\$375.554) nas demonstrações financeiras consolidadas. Esses prejuízos se referem a controladas que apresentam histórico de prejuízos, não prescrevem e não podem ser utilizados para fins de compensação com lucro tributável em outra entidade da Companhia. A compensação dos prejuízos fiscais acumulados fica restrita ao limite de 30% do lucro tributável gerado em determinado exercício fiscal. Essas controladas não têm diferenças temporárias tributáveis ou planejamentos fiscais que poderiam parcialmente justificar o reconhecimento de ativo fiscal diferido.

Para mais detalhes sobre tributos diferidos, vide Nota 13.

Notas Explicativas **Alper Consultoria e Corretora de Seguros S.A.**

NOTAS EXPLICATIVAS ÀS DEMONSTRAÇÕES FINANCEIRAS INDIVIDUAIS E CONSOLIDADAS
EM 31 DE DEZEMBRO DE 2023 E 2022
(EM MILHARES DE REAIS, EXCETO QUANDO DE OUTRA FORMA INDICADO)

3. Caixa e equivalentes de caixa, títulos e valores mobiliários e caixa restrito

| | Controladora | | Consolidado | |
|------------------------------------------|---------------|---------------|---------------|----------------|
| | 2023 | 2022 | 2023 | 2022 |
| Caixa e equivalentes de caixa | | | | |
| Caixa e depósitos bancários | 15 | 238 | 502 | 764 |
| Aplicações financeiras (a) | 95 | 1.967 | 533 | 2.012 |
| | 110 | 2.205 | 1.035 | 2.776 |
| Títulos e valores mobiliários (b) | | | | |
| CDBs | 14.442 | 81.219 | 32.138 | 107.942 |
| Fundos de investimento | 11 | 5.296 | 11 | 5.296 |
| | 14.453 | 86.515 | 32.149 | 113.238 |
| Caixa restrito | | | | |
| Depósitos bancários (d) | - | - | - | 152 |
| Depósitos bancários em dólares (d) | - | - | 494 | 216 |
| Aplicação financeira (c) | 590 | 535 | 590 | 535 |
| Fundo de investimento (d) | - | - | 4.299 | 2.318 |
| | 590 | 535 | 5.383 | 3.221 |

(a) Aplicações financeiras com renda fixa e disponibilidade imediata. (taxa de 100% no CDI).

(b) Os fundos de investimento estão vinculados a taxas pré-fixadas que variam entre 100% e 106% do índice do Certificado de Depósito Interbancário ("CDI") e os CDBs são vinculados a taxa pré-fixadas entre 100% e 105% do CDI. (No exercício de 2022, a taxa pré-fixada dos fundos de investimento variou entre 100% e 108% do índice do Certificado de Depósito Interbancário ("CDI") e dos CDBs variou entre 99,25% e 104% do CDI).

(c) Aplicação financeira garantida por acordo comercial realizada pela Vertex, mantida sob a responsabilidade de um terceiro até que as cláusulas desse acordo sejam cumpridas por ambas as partes envolvidas no negócio (escrow).

(d) Recurso de terceiros utilizados exclusivamente para pagamentos e recebimentos referentes às transações de resseguros intermediados, conforme Resolução CNSP nº 33, de 2000, da Superintendência de Seguros Privados (SUSEP), cuja obrigação está registrada na rubrica de prêmios e sinistros a pagar no montante de R\$ 4.738 em 31 de dezembro de 2023 (R\$ 2.686 em 31 de dezembro de 2022).

Os rendimentos de todas as aplicações financeiras no consolidado foram de R\$ 9.809 no exercício findo em 31 de dezembro de 2023 (R\$ 12.536 no exercício findo em dezembro de 2022), vide nota 24.

Notas Explicativas **Alper Consultoria e Corretora de Seguros S.A.**

NOTAS EXPLICATIVAS ÀS DEMONSTRAÇÕES FINANCEIRAS INDIVIDUAIS E CONSOLIDADAS

EM 31 DE DEZEMBRO DE 2023 E 2022

(EM MILHARES DE REAIS, EXCETO QUANDO DE OUTRA FORMA INDICADO)

4. Contas a receber

| | Controladora | | Consolidado | |
|-----------------------------------------------|---------------|---------------|---------------|---------------|
| | 2023 | 2022 | 2023 | 2022 |
| Contas a receber | 90.656 | 63.797 | 100.248 | 67.675 |
| Perda esperada com créditos de clientes (PEC) | (2.844) | (1.915) | (3.513) | (2.229) |
| | 87.812 | 61.882 | 96.735 | 65.446 |
| Circulante | 83.364 | 58.336 | 92.287 | 61.899 |
| Não circulante | 4.448 | 3.546 | 4.448 | 3.547 |

A movimentação da PEC é como segue:

| | Controladora | | Consolidado | |
|-------------------------------------|----------------|----------------|----------------|----------------|
| | 2023 | 2022 | 2023 | 2022 |
| Saldo inicial do período | (1.915) | (3.808) | (2.229) | (3.856) |
| Baixas de títulos | 1.164 | 1.497 | 1.175 | 1.591 |
| (Constituição) Reversão de provisão | (2.093) | 396 | (2.459) | 36 |
| Saldo final do período | (2.844) | (1.915) | (3.513) | (2.229) |

A análise dos vencimentos dos saldos de contas a receber é a seguinte:

| | Controladora | | Consolidado | |
|-----------------------------|---------------|---------------|----------------|---------------|
| | 2023 | 2022 | 2023 | 2022 |
| Vincendos de 1 a 90 dias | 61.299 | 44.565 | 69.097 | 46.648 |
| Vincendos de 91 a 180 dias | 11.583 | 6.199 | 11.607 | 6.214 |
| Vincendos de 181 a 360 dias | 6.812 | 4.667 | 6.840 | 4.684 |
| Vincendos acima de 360 dias | 4.448 | 3.546 | 4.448 | 3.547 |
| Total de vincendos | 84.142 | 58.977 | 91.992 | 61.093 |
| Vencidos de 1 a 90 dias | 3.717 | 3.261 | 4.820 | 4.690 |
| Vencidos de 91 a 180 dias | 739 | 552 | 791 | 558 |
| Vencidos de 181 a 360 dias | 1.843 | 847 | 1.991 | 1.171 |
| Vencidos acima de 360 dias | 215 | 160 | 654 | 163 |
| Total de vencidos | 6.514 | 4.820 | 8.256 | 6.582 |
| Total | 90.656 | 63.797 | 100.248 | 67.675 |

Notas Explicativas **Alper Consultoria e Corretora de Seguros S.A.**

NOTAS EXPLICATIVAS ÀS DEMONSTRAÇÕES FINANCEIRAS INDIVIDUAIS E CONSOLIDADAS

EM 31 DE DEZEMBRO DE 2023 E 2022

(EM MILHARES DE REAIS, EXCETO QUANDO DE OUTRA FORMA INDICADO)

5. Impostos a recuperar

| | Controladora | | Consolidado | |
|-----------------------------------------------|---------------|--------------|---------------|---------------|
| | 2023 | 2022 | 2023 | 2022 |
| Imposto de renda retido na fonte | - | 3.270 | 506 | 3.273 |
| Imposto de renda sobre o lucro (a) | 5.639 | 122 | 6.867 | 1.532 |
| Contribuição social sobre lucro (a) | 144 | 95 | 556 | 539 |
| Imposto de renda sobre aplicações financeiras | 1.623 | 1.623 | 1.656 | 1.652 |
| PIS retidos | 46 | 478 | 74 | 490 |
| Crédito de COFINS (b) | 206 | 1.511 | 350 | 1.724 |
| Crédito de INSS © | 1.100 | 1.061 | 1.903 | 1.863 |
| Impostos pagos a maior (d) | 1.718 | - | 10.852 | 7.499 |
| | 10.476 | 8.160 | 22.764 | 18.572 |
| Circulante | 8.867 | 6.614 | 11.245 | 9.527 |
| Não circulante | 1.609 | 1.546 | 11.519 | 9.045 |

- (a) A conta inclui saldos de tributos a compensar de IRPJ e CSLL referentes ao ano de 2023, que poderão ser utilizados somente após a entrega da ECF (Escrituração Contábil Fiscal), conforme disposto no art. 161ª da IN RFB 1.717/2017.
- (b) Em março de 2016 a Instrução Normativa 1.628 da Receita Federal do Brasil ratificou que as sociedades corretoras de seguros não se equiparam às instituições financeiras para fins de apuração da COFINS e, dessa forma, não são obrigadas ao recolhimento pela alíquota majorada de 4%, como ocorre com tais instituições. Portanto, em setembro de 2016, a Companhia e algumas de suas subsidiárias apuraram créditos tributários pelo pagamento a maior da COFINS, efetuado com utilização de alíquota majorada, no período de setembro de 2011 a fevereiro de 2016. Os créditos sofrem atualizações monetárias com correção baseada na taxa SELIC, até a sua efetiva restituição ou compensação.
- (c) Trata-se de INSS recolhidos indevidamente sobre verbas indenizatórias durante o período de janeiro de 2012 a junho de 2018 pela Companhia e suas subsidiárias, e crédito de INSS dos exercícios de 2014 a 2018, contabilizados no 1º trimestre de 2019, referente a redução de alíquota de 22,5% para 20%, dado que as sociedades corretoras não são equiparadas às instituições financeiras e, portanto, não estão sujeitas à alíquota adicional de 2,5%, vide nota 21. Os créditos foram submetidos à pedidos de restituição, visto que algumas subsidiárias não incorporadas não possuem débitos de INSS Patronal a serem compensados.
- (d) A conta inclui créditos de imposto a recuperar de IRRF (Imposto retido) e PCC (PIS, COFINS e CSLL retidos) pagos a maior da adquirida Alper Re. Este crédito foi objeto de pedido de restituição e sofrerá a devida atualização até o seu efetivo recebimento. Devido à acordo firmado no contrato de compra e venda este crédito, assim que restituído, será transferido aos antigos sócios da Alper Re, de forma que a obrigação em questão está registrada na rubrica outros passivos, no curto prazo, no montante de R\$ 8.046 (R\$ 7.499 em 31 de dezembro de 2022).

Notas Explicativas**Alper Consultoria e Corretora de Seguros S.A.**

NOTAS EXPLICATIVAS ÀS DEMONSTRAÇÕES FINANCEIRAS INDIVIDUAIS E CONSOLIDADAS

EM 31 DE DEZEMBRO DE 2023 E 2022

(EM MILHARES DE REAIS, EXCETO QUANDO DE OUTRA FORMA INDICADO)

6. Outros recebíveis e outras contas a pagar - partes relacionadas

| | Controladora | | | | Consolidado | | | |
|-------------------------------------------------------------|--------------|---------------|--------------|--------------|---------------|---------|---------------|---------|
| | 2023 | | 2022 | | 2023 | | 2022 | |
| | Ativo | Passivo | Ativo | Passivo | Ativo | Passivo | Ativo | Passivo |
| Contas a receber de ex-controladores das corretoras: | | | | | | | | |
| 4K (a) | - | - | - | - | 22.003 | - | 22.003 | - |
| | - | - | - | - | 22.003 | - | 22.003 | - |
| Rateio de despesas (b) | 8.623 | 10.247 | 5.767 | 5.871 | - | - | - | - |
| Total | 8.623 | 10.247 | 5.767 | 5.871 | 22.003 | - | 22.003 | - |
| (-) Perdas esperadas com contas a receber (a) | - | - | - | - | (16.959) | - | (17.958) | - |
| Saldo líquido | 8.623 | 10.247 | 5.767 | 5.871 | 5.044 | - | 4.045 | - |
| Circulante | 3.855 | 8.993 | 1.707 | 5.817 | - | - | - | - |
| Não circulante | 4.768 | 1.254 | 4.060 | 54 | 5.044 | - | 4.045 | - |

- (a) Referem-se a contas a receber oriundas do contrato de garantia financeira mantido com ex-controlador da corretora e outros acionistas da Companhia. A partir de 20 de dezembro de 2014, o ex-controlador da corretora tornou-se inadimplente do contrato. Em razão disso, a Companhia notificou o devedor e iniciou processo judicial de cobrança e com base na opinião de seus assessores jurídicos e na análise de crédito do garantidor, houve o registro de provisão no montante de R\$ 16.959 (R\$ 17.958 em 31 de dezembro de 2022). De acordo com parecer do escritório responsável e também com base no entendimento da administração, o recebimento é classificado como praticamente certo.
- (b) Referem-se a despesas compartilhadas entre Matriz e controladas, decorrentes de aproveitamento de estrutura administrativa, benefícios a funcionários e tributos.

Os efeitos nos resultados das transações com partes relacionadas mencionadas anteriormente são os seguintes:

| | Consolidado | |
|--------------------------------------------------------------|-------------|----------------|
| | 2023 | 2022 |
| Resultado com instrumentos financeiros – garantias (Nota 24) | 999 | (1.209) |
| | 999 | (1.209) |

Notas Explicativas

Alper Consultoria e Corretora de Seguros S.A.
NOTAS EXPLICATIVAS ÀS DEMONSTRAÇÕES FINANCEIRAS INDIVIDUAIS E CONSOLIDADAS
EM 31 DE DEZEMBRO DE 2023 E 2022
(EM MILHARES DE REAIS, EXCETO QUANDO DE OUTRA FORMA INDICADO)

Dividendos desproporcionais

Durante o exercício findo em 31 de dezembro de 2023, foram reconhecidos dividendos desproporcionais aos quotistas não controladores no montante de R\$ 1.284 (R\$ 1.209 no exercício findo em 31 de dezembro de 2022).

Remuneração da Administração

No exercício findo em 31 de dezembro de 2023, a remuneração total da Administração (incluindo o Conselho de Administração), registrada na rubrica “Remunerações, encargos sociais e benefícios” foi de R\$ 17.509, correspondendo à R\$ 9.280 de parcela fixa e R\$ 8.229 de parcela variável (em 31 de dezembro de 2022 o montante somava R\$ 14.643, correspondendo à R\$ 8.276 de parcela fixa e R\$ 6.367 de parcela variável).

Em 29 de março de 2023, foi realizada reunião do Conselho de Administração que definiu a proposta de remuneração global da Administração para o exercício corrente de 2023, incluindo benefícios de qualquer natureza, aprovada em Assembleia Geral Ordinária (“AGO”) no dia 28 de abril de 2023, no montante de até R\$ 20.380, sendo até R\$ 2.353 ao Conselho de Administração e de até R\$ 18.027 à Diretoria (para o exercício de 2022, o montante aprovado em AGO realizada no dia 16 de março de 2022 foi de até R\$ 19.887, sendo até R\$ 1.523 ao Conselho de Administração e até R\$ 18.364 à Diretoria).

Notas Explicativas **Alper Consultoria e Corretora de Seguros S.A.**

NOTAS EXPLICATIVAS ÀS DEMONSTRAÇÕES FINANCEIRAS INDIVIDUAIS E CONSOLIDADAS

EM 31 DE DEZEMBRO DE 2023 E 2022

(EM MILHARES DE REAIS, EXCETO QUANDO DE OUTRA FORMA INDICADO)

7. Investimento e contas pagar por aquisição de corretoras

| Investida | 2021 | Resultado do Exercício (Equivalência Patrimonial) | Aquisição | Incorporação | Dividendos | Aporte de Capital | Outros | 2022 |
|--------------------|---------------|---------------------------------------------------|----------------|------------------|----------------|-------------------|--------------|----------------|
| 4K | - | (1.359) | - | - | - | - | 2.316 | 957 |
| Abrahy | 433 | (217) | - | - | - | - | - | 216 |
| Novo Almac | 1.600 | 224 | - | - | - | - | - | 1.824 |
| Alper Adm. (Newsa) | 1.500 | 75 | - | - | - | - | - | 1.575 |
| Alper Consult | 1.998 | 376 | - | - | - | - | - | 2.374 |
| Alper Re | 25.683 | 1.269 | (693) | - | - | - | - | 26.259 |
| Âncora | - | (35) | - | - | - | - | - | (35) |
| Life | 70 | 3.821 | - | - | (2.613) | - | (1.209) | 69 |
| Viva Bem | 636 | 805 | - | - | (779) | - | - | 662 |
| Almeida | - | 6.806 | 90.858 | - | - | - | - | 97.664 |
| Alper Tech | - | (1.800) | - | - | - | 3.500 | - | 1.700 |
| Good Winds | - | 217 | 32.525 | - | - | - | - | 32.742 |
| Economize | 2.881 | 196 | - | (3.077) | - | - | - | - |
| Grupo JDM | 50.225 | 1.544 | - | (51.769) | - | - | - | - |
| Trade | - | 1.286 | 49.067 | (50.353) | - | - | - | - |
| | 85.026 | 13.208 | 171.757 | (105.199) | (3.392) | 3.500 | 1.107 | 166.007 |

| Investida | 2022 | Resultado do Exercício (Equivalência Patrimonial) | Aquisição | Incorporação | Dividendos | Aporte de Capital | Outros | 2023 |
|------------------------------------------------------------------|----------------|---------------------------------------------------|---------------|------------------|----------------|-------------------|----------------|----------------|
| 4K | 957 | 751 | - | - | - | - | - | 1.708 |
| Abrahy | 216 | (374) | - | - | - | - | - | (158) |
| Almac | 1.824 | 265 | - | - | (1.500) | - | - | 589 |
| Alper Adm. (Newsa) | 1.575 | 96 | - | - | - | 500 | - | 2.171 |
| Alper Consult | 2.374 | 303 | - | - | - | - | - | 2.677 |
| Alper Re | 26.259 | 2.267 | - | - | (1.239) | - | - | 27.287 |
| Âncora | (35) | 5 | - | - | - | - | - | (30) |
| Life | 69 | 3.816 | - | - | (2.532) | - | (1.284) | 69 |
| Viva Bem | 662 | - | - | - | (705) | - | 43 | - |
| Alper Tech | 1.700 | (1.006) | - | - | - | 3.500 | (43) | 4.151 |
| Agis | - | (131) | 21.017 | - | - | - | - | 20.886 |
| TRR | - | 1.942 | 61.534 | - | - | - | - | 63.476 |
| Almeida | 97.664 | 926 | - | (98.225) | - | - | (365) | - |
| Good Winds | 32.742 | 1.130 | - | (32.811) | - | - | (1.061) | - |
| Saldo e realização de ativos e passivos adquiridos a valor justo | - | (1.705) | - | - | - | - | 1.622 | (83) |
| | 166.007 | 8.285 | 82.551 | (131.036) | (5.976) | 4.000 | (1.088) | 122.743 |

O quadro abaixo apresenta as informações dos investimentos e o resultado de equivalência patrimonial do exercício em empresas controladas, as informações abaixo estão apresentadas pelo percentual de participação mantido pela Companhia:

Notas Explicativas Alper Consultoria e Corretora de Seguros S.A.

NOTAS EXPLICATIVAS ÀS DEMONSTRAÇÕES FINANCEIRAS INDIVIDUAIS E CONSOLIDADAS
EM 31 DE DEZEMBRO DE 2023 E 2022
(EM MILHARES DE REAIS, EXCETO QUANDO DE OUTRA FORMA INDICADO)

| Investimentos | Participação | Resultado de equivalência patrimonial | | Resultado de equivalência patrimonial | |
|-------------------------------------------------------------------------|--------------|---------------------------------------|---------------|---------------------------------------|---------------|
| | | Investimentos | Investimentos | Investimentos | Investimentos |
| | 2023 | 2023 | 2023 | 2022 | 2022 |
| Controladas: | | | | | |
| 4K | 99,99% | 751 | 1.998 | (1.359) | 1.246 |
| Abrahy | 50,00% | (374) | (158) | (217) | 216 |
| Almac | 100,00% | 265 | 592 | 224 | 1.823 |
| Alper Adm. (Newsa) | 100,00% | 96 | 2.171 | 75 | 1.574 |
| Alper Consult | 100,00% | 303 | 2.674 | 376 | 2.370 |
| Alper Re | 100,00% | 2.267 | 8.410 | 1.269 | 7.380 |
| Âncora | 99,98% | 5 | 274 | (35) | 281 |
| Life | 99,99% | 3.816 | 62 | 3.821 | 70 |
| Alper Tech | 100,00% | (1.006) | 4.203 | (1.802) | 1.696 |
| Agis | 100,00% | (131) | (343) | - | - |
| TRR | 100,00% | 1.942 | 2.403 | - | - |
| Incorporada (a) | | | | | |
| Economize | | - | - | 242 | - |
| Zaga | | - | - | (3) | - |
| Jorge | | - | - | 1.544 | - |
| JDM | | - | - | (43) | - |
| Trade | | - | - | 1.286 | - |
| Viva Bem | | - | - | 805 | 715 |
| Almeida | | 926 | - | 6.806 | 4.352 |
| Good Winds | | 1.130 | - | 217 | (121) |
| Total | | 9.990 | 22.286 | 13.206 | 21.602 |
| Saldo e realização de ativos e passivos adquiridos a valor justo | | (1.705) | 19.559 | (2.702) | 37.942 |
| Total | | 8.285 | 41.845 | 10.504 | 59.544 |

(a) Resultado de equivalência patrimonial correspondente ao período entre 1º de janeiro e a data da incorporação da corretora.

O resultado com investimento é composto por:

| | Controladora | |
|------------------------------------------------------------|----------------|---------------|
| | 2023 | 2022 |
| Equivalência patrimonial | 9.990 | 13.206 |
| Ajuste por perda de valor recuperável de ativos (nota 7.2) | (13.279) | - |
| Amortização de ativos identificáveis | (1.705) | (2.702) |
| Resultado com investimento | (4.994) | 10.504 |

Em 31 de dezembro de 2023 e 2022, os dados financeiros selecionados das empresas controladas tinham a seguinte composição:

Alper Consultoria e Corretora de Seguros S.A.

Notas Explicativas

NOTAS EXPLICATIVAS ÀS DEMONSTRAÇÕES FINANCEIRAS INDIVIDUAIS E CONSOLIDADAS

EM 31 DE DEZEMBRO DE 2023 E 2022

(EM MILHARES DE REAIS, EXCETO QUANDO DE OUTRA FORMA INDICADO)

| Corretora | 2023 | | | 2023 | | |
|-------------------|--------|---------|--------------------|-----------------|--------------------------|------------|
| | Ativo | Passivo | Patrimônio Líquido | Receita líquida | Lucro/(prejuízo) líquido | Dividendos |
| 4K | 5.140 | 3.142 | 1.998 | (7) | 751 | - |
| Almac | 612 | 20 | 592 | 189 | 265 | - |
| Ancora | 295 | 12 | 283 | 2 | 6 | - |
| Alper Consultoria | 2.688 | 11 | 2.677 | 240 | 303 | - |
| Life | 2.356 | 2.286 | 70 | 8.327 | 3.817 | 1.244 |
| Alper Part. | - | 20 | (20) | - | - | - |
| Alper Adm | 2.242 | 51 | 2.191 | - | 96 | - |
| Abrahy | 1.313 | 1.668 | (355) | 650 | (749) | - |
| Alper Re | 30.888 | 22.479 | 8.409 | 15.402 | 2.267 | - |
| Almeida Budoya | - | - | - | 1.221 | 849 | - |
| Albu Corretora | - | - | - | 264 | (81) | - |
| Thber Seg | - | - | - | 429 | 158 | - |
| Alper Tech | 14.428 | 10.225 | 4.203 | 37.992 | (1.006) | - |
| Good winds | - | - | - | 2.058 | 1.130 | - |
| Agis | 450 | 793 | (343) | 1.462 | (131) | - |
| TRR | 9.620 | 7.216 | 2.404 | 12.742 | 1.942 | - |

| Corretora | 2022 | | | 2022 | | |
|-------------------|--------|---------|--------------------|-----------------|--------------------------|------------|
| | Ativo | Passivo | Patrimônio Líquido | Receita líquida | Lucro/(prejuízo) líquido | Dividendos |
| 4K | 4.145 | 2.898 | 1.247 | 5 | (1.358) | - |
| Almac | 1.839 | 12 | 1.827 | 119 | 224 | - |
| Ancora | 300 | 21 | 279 | (41) | (35) | - |
| Alper Consultoria | 2.539 | 165 | 2.374 | 154 | 376 | - |
| Economize | - | - | - | (3) | 189 | - |
| Life | 3.863 | 3.793 | 70 | 7.773 | 3.821 | 2.956 |
| Viva Bem | 813 | 98 | 715 | 914 | 805 | - |
| Alper Part. | - | 20 | (20) | - | - | - |
| Alper Adm | 1.660 | 66 | 1.594 | - | 22 | - |
| Abrahy | 561 | 129 | 432 | 772 | (434) | - |
| Alper Re | 27.158 | 19.777 | 7.381 | 12.828 | 1.268 | - |
| Jorge Daniel | - | - | - | 6.766 | 1.544 | - |
| JDM Norte | - | - | - | 150 | (43) | - |
| Zaga | - | - | - | 1 | (4) | - |
| Trade | - | - | - | 5.760 | 1.390 | - |
| Trade Notrexo | - | - | - | 482 | (104) | - |
| Almeida Budoya | 3.963 | 1.399 | 2.564 | 6.209 | 3.197 | - |
| Albu Corretora | 1.636 | 731 | 905 | 3.618 | 2.139 | - |
| Thber Seg | 1.799 | 915 | 884 | 2.797 | 1.471 | - |
| Alper Tech | 9.592 | 7.893 | 1.699 | 5.357 | (1.801) | - |
| Good Winds | 546 | 667 | (121) | 506 | 217 | - |
| Me Sinto Seguro | 4 | 2 | 2 | - | (2) | - |

Notas Explicativas**Alper Consultoria e Corretora de Seguros S.A.**

NOTAS EXPLICATIVAS ÀS DEMONSTRAÇÕES FINANCEIRAS INDIVIDUAIS E CONSOLIDADAS

EM 31 DE DEZEMBRO DE 2023 E 2022

(EM MILHARES DE REAIS, EXCETO QUANDO DE OUTRA FORMA INDICADO)

7.1. Contas a pagar por aquisição de controladas – contraprestações contingentes

| Empresa | 2023 | | | 2022 | | |
|-----------------|---------------|----------------|----------------|---------------|----------------|----------------|
| | Circulante | Não circulante | Total | Circulante | Não circulante | Total |
| Supera | - | - | - | 1.585 | - | 1.585 |
| Ecoverde | 1.137 | 798 | 1.935 | 2.377 | 4.146 | 6.523 |
| Ferfi | 7.691 | 4.462 | 12.153 | 4.336 | 8.460 | 12.796 |
| Next Marka | 4.238 | 2.316 | 6.554 | 4.210 | 4.960 | 9.170 |
| Ô Benefits | 2.743 | - | 2.743 | 2.777 | 2.544 | 5.321 |
| Transbroker | 5.981 | 5.849 | 11.830 | 10.168 | 11.570 | 21.738 |
| Vertex | - | - | - | 564 | 2.184 | 2.748 |
| Alper RE | 4.273 | 4.308 | 8.581 | 3.520 | 6.911 | 10.431 |
| JDM | 9.281 | 11.697 | 20.978 | 14.494 | 18.009 | 32.503 |
| Trade | 7.131 | 10.198 | 17.329 | 6.404 | 15.228 | 21.632 |
| Budoya | 18.106 | 21.606 | 39.712 | 17.512 | 32.530 | 50.042 |
| Good Winds | 7.973 | 8.776 | 16.749 | 5.229 | 9.296 | 14.525 |
| Me sinto seguro | 367 | - | 367 | 375 | 644 | 1.019 |
| TRR | 17.311 | 11.568 | 28.879 | - | - | - |
| Agis | 4.479 | 5.479 | 9.958 | - | - | - |
| | 90.711 | 87.057 | 177.768 | 73.551 | 116.482 | 190.033 |

As contraprestações contingentes acima estão apresentadas líquidas do ajuste a valor presente e apresentam as informações consolidadas.

Liquidações

No exercício findo em 31 de dezembro de 2023 e 2022, foram liquidadas as seguintes parcelas pela compra de participações societárias, em dinheiro:

| Empresa | 2023 | | 2022 | |
|------------------------|----------------|-------------------------|----------------|-------------------------|
| | Montante pago | Competência | Montante pago | Competência |
| Ecoverde | 1.816 | jun/23 e dez/23 | 1.467 | jun/22 e dez/22 |
| Ferfi | 3.696 | fev/23 e mai/23 | 5.922 | fev/22 e mai/22 |
| Next Marka | 4.263 | mai/23 | 4.263 | mai/22 |
| Ô Benefits | 3.508 | jun/23, out/23 e dez/23 | 3.654 | fixas mensais |
| Supera | 2.424 | jun/23 e jul/23 | 5.009 | jun/22 e jul/22 |
| Transbroker | 10.255 | maio/23 e jul/23 | 12.910 | mar/22, mai/22 e jul/22 |
| Alper RE | 3.116 | set/23 e nov/23 | 6.697 | set/22 e nov/22 |
| JDM | 14.983 | mar/23 | - | - |
| Vertex | 373 | mar/23 | 349 | mar/22 e dez/22 |
| Trade Vale | 7.756 | abr/23 e jul/23 | 27.055 | abr/22 |
| Almeida Budoya | 19.842 | fev/23 e out/23 | 47.518 | set/22 e out/22 |
| Good Winds | 1.666 | dez/23 | 18.000 | dez/22 |
| Me Sinto Seguro | 800 | jun/23 e dez/23 | 1.300 | dez/22 |
| Agis | 10.000 | set/23 | - | - |
| TRR | 60.479 | set/23 e dez/23 | - | - |
| Total (nota 18) | 144.977 | | 134.144 | |

Notas Explicativas **Alper Consultoria e Corretora de Seguros S.A.**

NOTAS EXPLICATIVAS ÀS DEMONSTRAÇÕES FINANCEIRAS INDIVIDUAIS E CONSOLIDADAS
EM 31 DE DEZEMBRO DE 2023 E 2022
(EM MILHARES DE REAIS, EXCETO QUANDO DE OUTRA FORMA INDICADO)

7.2. Redução ao valor recuperável dos investimentos em controladas (“ impairment”)

A partir de julho de 2016, dando continuidade ao processo de integração operacional e societária do grupo Alper, a Companhia procedeu reestruturação administrativa de suas corretoras de modo a consolidar suas unidades por região demográfica. Nos exercícios findos em 31 de dezembro de 2023, a Alper adquiriu 2 sociedades corretoras, sendo a Agis, transitoriamente administrada como uma nova UGC até a incorporação a TRR Seguros está sendo consideradas dentro de VRO SP. Além disto a UGC de Albu – Almeida Budoya foi absorvida pela VRO SP.

A comparação das UGCs de 2023 e 2022 está apresentada a seguir:

| UGCs 2023 (a) | UGCs 2022 |
|---------------------|--------------------------|
| VRO SP (b) | VRO SP (b) |
| Filial Curitiba | Filial Curitiba |
| Filial Nova Lima | Filial Nova Lima |
| Filial Porto Alegre | Filial Porto Alegre |
| Alper RE | Alper RE |
| JDM | JDM |
| Alper Tech | Albu -Almeida Budoya (c) |
| Agis (c) | |

(a) UGCs (unidade geradora de caixa)

(b) VRO SP (Vendas, Relacionamentos e Operações)

(c) Aquisição realizada no segundo semestre de 2023, conforme nota 1.2, cujas alocações dos preços de aquisição das corretoras, que originaram a UGC, foram registradas no exercício findo em 31 de dezembro de 2023.

Para o exercício social findo em 31 de dezembro de 2023, a Companhia realizou o teste do valor recuperável de seus ativos financeiros, organizados nas UGCs, apoiando-se em análises elaboradas por consultoria especializada independente. O valor recuperável desses ativos foi determinado pelo método do valor justo por projeções de fluxo de caixa descontado, para um período de 10 anos acrescido da perpetuidade.

As principais premissas para o teste anual de 2023 e 2022 estão apresentadas a seguir:

Receitas

As projeções para o ano de 2023 basearam-se, principalmente, nos orçamentos das UGCs, calculados com base no orçamento da Companhia aprovado pelo Conselho de Administração da Companhia, cujo crescimento médio das receitas das UGCs esperado para o ano é de 13,00%, que inclui os efeitos das receitas das corretoras adquiridas em 2023.

Para o exercício de 2024, adotou-se fatores de crescimento compatíveis com as taxas de crescimentos históricas (médias) de crescimento da arrecadação de prêmios de seguros, observadas no período de 2014 a 2023 (conforme divulgadas pela CNSeg). Após, admitiu-se uma

Notas Explicativas **Alper Consultoria e Corretora de Seguros S.A.**

NOTAS EXPLICATIVAS ÀS DEMONSTRAÇÕES FINANCEIRAS INDIVIDUAIS E CONSOLIDADAS
EM 31 DE DEZEMBRO DE 2023 E 2022
(EM MILHARES DE REAIS, EXCETO QUANDO DE OUTRA FORMA INDICADO)

redução (ou aumento, conforme o caso) linear desse crescimento, ajustando-os, no fim do período projetivo (2027), à taxa de 5,52% ao ano, correspondente a variação esperada do PIB e do IPCA.

As projeções utilizadas pela Companhia se baseiam em premissas sólidas de mercado que consideram expectativa de crescimento do mercado de seguros acima das projeções do PIB brasileiro, conforme observado nos últimos anos.

Do ponto de vista interno, a Companhia acredita que tem totais condições de cumprir os índices projetados pois, depois de toda a reestruturação comercial nos últimos anos, foram criadas as condições necessárias para execução de planejamento visando fortalecimento da atividade comercial e, conseqüentemente, crescimento de receita.

Para as análises do exercício findo em 31 de dezembro de 2022, as receitas foram projetadas com base em premissas obtidas da mesma fonte de dados adotada para 31 de dezembro de 2023. Abaixo são apresentadas as principais taxas de crescimento do estudo de 2022, para fins de comparação:

Gastos operacionais

Para o exercício social de 2023, as análises basearam-se, principalmente, nos orçamentos das UGCs aprovados pelo Conselho de Administração da Companhia. E para os exercícios sociais de 2024 a 2027, as despesas fixas foram estimadas com base em crescimento de inflação (variação do IPCA), uma vez que a administração entende que já realizou os ajustes necessários na estrutura das áreas de operações, de suporte e corporativas. As despesas variáveis acompanham as projeções das receitas de cada UGC. As fontes de informações utilizadas nesta análise são as projeções de longo prazo de inflação publicada pelo Banco Central do Brasil (BACEN).

Os tributos sobre o lucro foram calculados com base nas taxas efetivas da Companhia, considerando o aproveitamento dos créditos de impostos das aquisições das corretoras, após as incorporações dessas corretoras pela controladora.

As premissas adotadas para os exercícios findos em 31 de dezembro de 2023 e 2022 foram substancialmente as mesmas.

Taxa de desconto

Nos testes realizados para as demonstrações financeiras do exercício findo em 31 de dezembro de 2023, os fluxos de caixa foram descontados com taxas que iniciam com 13,4% ao ano, após os impostos, obtidas através de metodologia usualmente aplicada pelo mercado, que leva em consideração o custo médio ponderado de capital (WACC) (para o exercício findo em 31 de dezembro de 2022, a taxa inicial utilizada foi de 14,8% ao ano).

Notas Explicativas Alper Consultoria e Corretora de Seguros S.A.

NOTAS EXPLICATIVAS ÀS DEMONSTRAÇÕES FINANCEIRAS INDIVIDUAIS E CONSOLIDADAS
EM 31 DE DEZEMBRO DE 2023 E 2022
(EM MILHARES DE REAIS, EXCETO QUANDO DE OUTRA FORMA INDICADO)

Perpetuidade

A Companhia considerou um crescimento nominal de 3,00% ao ano no período perpétuo, correspondente a inflação de longo prazo. (5,78% ao ano no período perpétuo, com inflação de longo prazo de 2,88% ao ano mais expectativa de crescimento de PIB de 2,90% nas projeções do exercício findo em 31 de dezembro de 2022). As principais fontes de informações foram as projeções de longo prazo do BACEN.

Resultado

De acordo com os testes de *impairment*, os valores recuperáveis das UGCs somam R\$ 1.388.867, sendo que para UGC filial Nova Lima foi reconhecida uma perda por redução ao valor recuperável no montante de R\$ 13.279 (no exercício findo em 31 de dezembro de 2022, os valores recuperáveis dos ativos das UGCs eram de R\$ 1.006.679, superior aos valores contábeis dos ativos, e, portanto, sem perdas por *impairment*).

Os valores recuperáveis e contábeis de cada UGC testada estão representados a seguir:

| UGCs | Ramo | 2023 | | 2022 | |
|---------------------|---------------|-------------------|------------------------|-------------------|------------------------|
| | | Valor recuperável | Valor contábil líquido | Valor recuperável | Valor contábil líquido |
| VRO SP | Multiprodutos | 1.150.940 | 447.250 | 799.147 | 357.861 |
| Filial Curitiba | Multimercados | 30.174 | 22.900 | 24.644 | 23.918 |
| Filial Nova Lima | Multiprodutos | 1.853 | 15.133 | 17.231 | 15.693 |
| Filial Porto Alegre | Multiprodutos | 77.052 | 21.211 | 48.970 | 21.746 |
| Alper Re | Resseguros | 27.646 | 19.173 | 28.782 | 20.973 |
| JDM | Agrícola | 58.100 | 48.976 | 87.905 | 50.479 |
| Alper Tech | Agronegócio | 12.743 | 5.221 | - | - |
| Agis (a) | Transportes | 30.357 | 21.249 | - | - |
| Total | | 1.388.867 | 631.113 | 1.006.679 | 490.670 |

(a) Corretora adquirida em agosto de 2023 (Nota 1.2), e, por esse motivo, o primeiro teste de *impairment* dessa UGCs se basearam nas avaliações que suportam o laudo de alocação de preço.

Notas Explicativas Alper Consultoria e Corretora de Seguros S.A.

NOTAS EXPLICATIVAS ÀS DEMONSTRAÇÕES FINANCEIRAS INDIVIDUAIS E CONSOLIDADAS

EM 31 DE DEZEMBRO DE 2023 E 2022

(EM MILHARES DE REAIS, EXCETO QUANDO DE OUTRA FORMA INDICADO)

8. Imobilizado

| | Taxa de depreciação | Controladora | | Consolidado | |
|-------------------------------------|---------------------|--------------|--------------|--------------|--------------|
| | | 2023 | 2022 | 2023 | 2022 |
| Benfeitoria em imóveis de terceiros | 20% a.a. | 2.548 | 2.611 | 2.711 | 2.706 |
| Equipamentos de informática | 20% a.a. | 875 | 454 | 878 | 542 |
| Móveis, utensílios e telefônicos | 10% a.a. | 1.683 | 1.562 | 1.800 | 1.622 |
| Outros | 10% a.a. | - | 3 | 7 | 181 |
| | | 5.106 | 4.630 | 5.396 | 5.051 |

Movimentação do imobilizado – Consolidado

| Descrição | Benfeitoria em imóveis de terceiros | Equipamentos de informática | Móveis, utensílios e telefônicos | Outros | Total |
|------------------------------------|-------------------------------------|-----------------------------|----------------------------------|--------------|-----------------|
| Custo: | | | | | |
| Saldos em 2021 | 4.981 | 3.128 | 3.285 | 34 | 11.428 |
| Adições | 1.917 | 652 | 584 | 516 | 3.669 |
| Reclassificação | (64) | (2) | 66 | - | - |
| Baixas | (24) | (246) | (154) | - | (424) |
| Saldos em 2022 | 6.810 | 3.532 | 3.781 | 550 | 14.673 |
| Adições | 1.431 | 395 | 502 | 7 | 2.335 |
| Reclassificação | (404) | 183 | 262 | (41) | - |
| Baixas | (10) | (9) | (394) | (509) | (922) |
| Saldos em 2023 | 7.827 | 4.101 | 4.151 | 7 | 16.086 |
| Depreciação acumulada | | | | | |
| Saldos em 2021 | (3.584) | (2.692) | (1.695) | (25) | (7.996) |
| Adições | (521) | (475) | (557) | (344) | (1.897) |
| Baixa | 1 | 177 | 93 | - | 271 |
| Saldos em 2022 | (4.104) | (2.990) | (2.159) | (369) | (9.622) |
| Adições | (1.149) | (278) | (593) | (31) | (2.051) |
| Reclassificação | - | - | (38) | 38 | - |
| Baixa | 137 | 45 | 439 | 362 | 983 |
| Saldos em 2023 | (5.116) | (3.223) | (2.351) | - | (10.690) |
| Imobilizado líquido em 2022 | 2.706 | 542 | 1.622 | 181 | 5.051 |
| Imobilizado líquido em 2023 | 2.711 | 878 | 1.800 | 7 | 5.396 |

Notas Explicativas **Alper Consultoria e Corretora de Seguros S.A.**

NOTAS EXPLICATIVAS ÀS DEMONSTRAÇÕES FINANCEIRAS INDIVIDUAIS E CONSOLIDADAS
EM 31 DE DEZEMBRO DE 2023 E 2022
(EM MILHARES DE REAIS, EXCETO QUANDO DE OUTRA FORMA INDICADO)

9. Direito de uso

| | Controladora | | Consolidado | |
|-----------------------------|---------------|---------------|---------------|---------------|
| | 2023 | 2022 | 2023 | 2022 |
| Equipamentos de informática | 1.642 | 3.046 | 1.642 | 3.046 |
| Imóveis | 12.992 | 10.440 | 13.298 | 10.770 |
| | 14.634 | 13.486 | 14.940 | 13.816 |

Movimentação dos direitos de uso – Consolidado

| Custo | Direito de uso (Eq. Inform.) | Direito de uso (Imóvel) | Total |
|--------------------------------------|---------------------------------|----------------------------|-----------------|
| Saldos em 31/12/2022 | 5.389 | 19.802 | 25.191 |
| Adição | - | 6.454 | 6.454 |
| Baixa | - | - | - |
| Saldos em 31/12/2023 | 5.389 | 26.256 | 31.645 |
| Depreciação | | | |
| Saldos em 31/12/2022 | (2.343) | (9.032) | (11.375) |
| Adição | (1.404) | (3.926) | (5.330) |
| Saldos em 31/12/2023 | (3.747) | (12.958) | (16.705) |
| Direitos de uso em 31/12/2022 | 3.046 | 10.770 | 13.816 |
| Direitos de uso em 31/12/2023 | 1.642 | 13.298 | 14.940 |

Alper Consultoria e Corretora de Seguros S.A.**Notas Explicativas**

NOTAS EXPLICATIVAS ÀS DEMONSTRAÇÕES FINANCEIRAS INDIVIDUAIS E CONSOLIDADAS

EM 31 DE DEZEMBRO DE 2023 E 2022

(EM MILHARES DE REAIS, EXCETO QUANDO DE OUTRA FORMA INDICADO)

10. Intangível

| | Taxa de Amortização | Controladora | | Consolidado | |
|-------------------------------------------------------------|---------------------|------------------|------------------|------------------|------------------|
| | | 2023 | 2022 | 2023 | 2022 |
| Vida útil definida | | | | | |
| Contrato de exclusividade | | - | - | 4.018 | 4.018 |
| Carteira de clientes | 10% a.a. | 72.070 | 52.655 | 90.617 | 89.499 |
| Acordo de não competição/solicitação | Diversas | 13.354 | 11.772 | 16.632 | 15.880 |
| Software | 20% a.a. | 14.242 | 4.022 | 19.698 | 8.924 |
| Software em andamento | - | 14.526 | 9.724 | 14.754 | 9.822 |
| | | 114.192 | 78.173 | 145.719 | 128.143 |
| Vida útil indefinida | | | | | |
| Ágio por rentabilidade futura | - | 695.161 | 593.409 | 784.295 | 717.060 |
| | | 695.161 | 593.409 | 784.295 | 717.060 |
| Ajuste por redução do valor recuperável (Impairment) | | | | | |
| Software | - | (702) | (702) | (2.716) | (2.716) |
| Carteira de clientes | - | (3.529) | (3.145) | (7.814) | (7.814) |
| Acordo de não competição | - | (7.777) | (7.310) | (8.231) | (8.231) |
| Ágio por rentabilidade futura | - | (313.405) | (289.971) | (319.974) | (306.695) |
| | | (325.413) | (301.128) | (338.735) | (325.456) |
| Total | | 483.940 | 370.454 | 591.279 | 519.747 |

Alper Consultoria e Corretora de Seguros S.A.
Notas Explicativas
 NOTAS EXPLICATIVAS ÀS DEMONSTRAÇÕES FINANCEIRAS INDIVIDUAIS E CONSOLIDADAS
 EM 31 DE DEZEMBRO DE 2023 E 2022
 (EM MILHARES DE REAIS, EXCETO QUANDO DE OUTRA FORMA INDICADO)

Movimentação dos Intangíveis – Consolidado

| Descrição | Contrato de exclusividade | Carteira de clientes | Acordo de não competição/solicitação | Software | Software em desenvolvimento | Ágio por rentabilidade de futura | Outros | (-) Ajuste por redução de valor recuperável | Total |
|-----------------------------------|---------------------------|----------------------|--------------------------------------|-----------------|-----------------------------|----------------------------------|--------------|---------------------------------------------|------------------|
| Custo | | | | | | | | | |
| Saldos em 2021 | 9.797 | 120.317 | 34.650 | 11.179 | 1.721 | 592.928 | 250 | (325.456) | 445.386 |
| Adições | - | 52.723 | 3.500 | 2.035 | 8.009 | 122.877 | - | - | 189.144 |
| Reclassificação | - | - | - | (653) | 653 | - | - | - | - |
| Revisão laudo PPA | - | (1.878) | (24) | - | - | 1.255 | - | - | (647) |
| Baixas | - | (22.221) | (2.235) | (134) | (561) | - | - | - | (25.151) |
| Saldos em 2022 | 9.797 | 148.941 | 35.891 | 12.427 | 9.822 | 717.060 | 250 | (325.456) | 608.732 |
| Adições | - | - | - | 4.061 | 15.121 | (23) | - | (13.279) | 5.879 |
| Reclassificação | - | - | - | 10.054 | (10.054) | - | - | - | - |
| Baixas | - | - | - | (93) | (135) | - | - | - | (228) |
| Aquisição de investimentos | - | 15.067 | 3.388 | 4.112 | - | 67.258 | - | - | 89.825 |
| Saldos em 2023 | 9.797 | 164.008 | 39.279 | 30.561 | 14.754 | 784.295 | 250 | (338.735) | 704.209 |
| Amortização acumulada | | | | | | | | | |
| Saldos em 2021 | (5.779) | (44.105) | (18.798) | (4.359) | - | - | (250) | - | (73.291) |
| Adições | - | (15.337) | (1.302) | (1.199) | - | - | - | - | (17.838) |
| Baixas | - | - | 89 | 2 | - | - | - | - | 91 |
| Saldos em 2022 | (5.779) | (59.442) | (20.011) | (5.556) | - | - | (250) | - | (91.038) |
| Adições | - | (14.014) | (2.636) | (3.760) | - | - | - | - | (20.410) |
| Reclassificação | - | 58 | - | (58) | - | - | - | - | - |
| Baixas | - | 7 | - | 320 | - | - | - | - | 327 |
| Aquisição de investimentos | - | - | - | (1.809) | - | - | - | - | (1.809) |
| Saldos em 2023 | (5.779) | (73.391) | (22.647) | (10.863) | - | - | (250) | - | (112.930) |
| Intangível líquido em 2022 | 4.018 | 89.499 | 15.880 | 8.924 | 9.822 | 717.060 | - | (325.456) | 519.747 |
| Intangível líquido em 2023 | 4.018 | 90.617 | 16.632 | 19.698 | 14.754 | 784.295 | - | (338.735) | 591.279 |

Notas Explicativas**Alper Consultoria e Corretora de Seguros S.A.**

NOTAS EXPLICATIVAS ÀS DEMONSTRAÇÕES FINANCEIRAS INDIVIDUAIS E CONSOLIDADAS

EM 31 DE DEZEMBRO DE 2023 E 2022

(EM MILHARES DE REAIS, EXCETO QUANDO DE OUTRA FORMA INDICADO)

11. Fornecedores

| | Controladora | | Consolidado | |
|---------------------------------|---------------|---------------|---------------|---------------|
| | 2023 | 2022 | 2023 | 2022 |
| Provisão de honorários | 672 | 1.101 | 672 | 1.101 |
| Repasso de co-corretagem | 9.378 | 7.840 | 9.488 | 8.910 |
| Prestação de serviço e produtos | 4.711 | 3.418 | 5.476 | 3.528 |
| | 14.761 | 12.359 | 15.636 | 13.539 |
| Circulante | 14.089 | 11.258 | 14.964 | 12.438 |
| Não circulante | 672 | 1.101 | 672 | 1.101 |

12. Obrigações trabalhistas

| | Controladora | | Consolidado | |
|--------------------------------------|---------------|---------------|---------------|---------------|
| | 2023 | 2022 | 2023 | 2022 |
| Salários e outras remunerações | 18.166 | 12.081 | 25.654 | 17.641 |
| INSS | 6.777 | 3.585 | 8.429 | 4.554 |
| FGTS | 1.202 | 737 | 1.886 | 1.146 |
| Provisão de férias (inclui encargos) | 5.665 | 4.513 | 8.690 | 6.970 |
| Outros | 498 | 1.093 | 1.280 | 1.748 |
| | 32.308 | 22.009 | 45.939 | 32.059 |

Notas Explicativas **Alper Consultoria e Corretora de Seguros S.A.**

NOTAS EXPLICATIVAS ÀS DEMONSTRAÇÕES FINANCEIRAS INDIVIDUAIS E CONSOLIDADAS
EM 31 DE DEZEMBRO DE 2023 E 2022
(EM MILHARES DE REAIS, EXCETO QUANDO DE OUTRA FORMA INDICADO)

13. Imposto de renda e contribuição social

| | Controladora | | Consolidado | |
|-----------------------------------------------------------------------------|---------------|---------------|----------------|----------------|
| | 2023 | 2022 | 2023 | 2022 |
| Lucro presumido – corrente | | | | |
| Imposto de renda corrente | - | - | (1.282) | (2.498) |
| Contribuição social corrente | - | - | (462) | (970) |
| Total da despesa de imposto de renda e contribuição social corrente | - | - | (1.744) | (3.468) |
| Lucro Real – Corrente | | | | |
| Imposto de renda corrente | - | - | (2.636) | (1.772) |
| Contribuição social corrente | - | - | (949) | (652) |
| Total da despesa de imposto de renda e contribuição social corrente | - | - | (3.585) | (2.424) |
| Total da despesa de imposto de renda e contribuição social corrente | - | - | (5.329) | (5.892) |
| Lucro real – diferido | | | | |
| Imposto de renda diferido | 9.830 | 12.988 | 10.407 | 14.851 |
| Contribuição social diferida | 3.539 | 4.675 | 3.747 | 5.346 |
| Total da despesa de imposto de renda e contribuição social diferidos | 13.369 | 17.663 | 14.154 | 20.197 |
| Total da despesa de imposto de renda e contribuição do período | 13.369 | 17.663 | 8.825 | 14.305 |

Em 31 de dezembro de 2023, o valor consolidado de imposto de renda e contribuição social a pagar era de R\$ 2.030 (R\$ 1.237 em 31 de dezembro de 2022).

A despesa de imposto de renda e da contribuição social das controladas com base no lucro presumido está demonstrada a seguir:

Notas Explicativas **Alper Consultoria e Corretora de Seguros S.A.**

NOTAS EXPLICATIVAS ÀS DEMONSTRAÇÕES FINANCEIRAS INDIVIDUAIS E CONSOLIDADAS
EM 31 DE DEZEMBRO DE 2023 E 2022
(EM MILHARES DE REAIS, EXCETO QUANDO DE OUTRA FORMA INDICADO)

| | <u>2023</u> | <u>2022</u> |
|----------------------------------------------------------|----------------|----------------|
| Empresas tributadas pelo lucro presumido: | | |
| Receitas com serviços - líquidas de cancelamentos | <u>51.678</u> | <u>34.692</u> |
| Alíquota de 32% sobre prestações de serviços | 16.537 | 11.102 |
| Resultado financeiro líquido | <u>(1.404)</u> | <u>962</u> |
| Base de cálculo | 15.133 | 12.064 |
| Alíquota de 15% para IRPJ e 9% de CSLL | (3.632) | (2.895) |
| Adicional de IRPJ - alíquota de 10% (*) | <u>1.888</u> | <u>(573)</u> |
| Despesa de imposto de renda e contribuição social | <u>(1.744)</u> | <u>(3.468)</u> |

(*) Adicional apurado individualmente sobre o montante de base de cálculo excedente a R\$ 60 ao trimestre, para cada corretora, conforme regulamento do imposto de renda.

A controladora vem auferindo prejuízo fiscal e com base na projeção de resultado tributário futuro passou a constituir tributo diferido sobre as diferenças temporária ocorridas. A reconciliação da despesa de imposto de renda e contribuição social está apresentada a seguir:

| | <u>Controladora</u> | | <u>Consolidado</u> | |
|--------------------------------------------------------------------|---------------------|---------------|--------------------|---------------|
| | <u>2023</u> | <u>2022</u> | <u>2023</u> | <u>2022</u> |
| Lucro / (Prejuízo) antes da contribuição social e imposto de renda | (19.937) | 8.998 | (15.767) | 12.140 |
| Imposto de renda calculado à alíquota nominal – 34% | 6.779 | (3.059) | 5.361 | (4.128) |
| Efeito líquido das controladas tributadas pelo lucro presumido | (1.741) | - | (1.741) | (3.468) |
| Equivalência patrimonial | 2.690 | 4.486 | - | - |
| Provisões temporárias de Exercícios Anteriores | - | 10.077 | - | 12.610 |
| Provisão Temporárias | (3.148) | - | (3.584) | - |
| Valor justo de contas a pagar por aquisição de corretora | (11.840) | - | (11.840) | - |
| Remuneração baseada em ações | (529) | - | (529) | - |
| Aluguel de imóveis (IFRS 16) | 39 | - | 39 | - |
| Ajuste a valor presente | (2.734) | - | (2.734) | - |
| Ágio Fiscal – Amortização | 13.079 | - | 13.079 | - |
| Eliminação na Combinação de Negócio | - | - | - | 1.704 |
| Prejuízo Fiscal | 11.354 | 7.587 | 11.354 | 7.587 |
| Outras adições/exclusões | - | (1.427) | - | - |
| Amortização de combinação de negócios | (580) | - | (580) | - |
| | <u>13.369</u> | <u>17.663</u> | <u>8.825</u> | <u>14.305</u> |
| Alíquota Efetiva | -67% | 196% | -56% | 118% |

Notas Explicativas **Alper Consultoria e Corretora de Seguros S.A.**

NOTAS EXPLICATIVAS ÀS DEMONSTRAÇÕES FINANCEIRAS INDIVIDUAIS E CONSOLIDADAS
EM 31 DE DEZEMBRO DE 2023 E 2022
(EM MILHARES DE REAIS, EXCETO QUANDO DE OUTRA FORMA INDICADO)

A posição do imposto fiscal diferido é como segue:

| | Controladora | | Consolidado | |
|------------------------------------------------------------------------|---------------|---------------|---------------|---------------|
| | 2023 | 2022 | 2023 | 2022 |
| Imposto de renda e contribuição social diferidos sobre: | | | | |
| Arrendamento mercantil (IFRS 16) | (563) | (524) | (563) | (524) |
| Ativos intangíveis (passivos assumidos) em combinações de negócios (a) | (2.275) | (2.534) | (2.275) | (2.534) |
| Provisões Diversas | 9.780 | 16.189 | 9.747 | 14.844 |
| Mais Valia – Não Incorporadas | 1.752 | 1.752 | 1.752 | 1.752 |
| Impairment | 111.758 | 104.868 | 111.758 | 104.868 |
| Aproveitamento Fiscal do Ágio | (82.564) | (69.485) | (82.564) | (69.485) |
| AVP /AVJ | (14.574) | (39.089) | (14.574) | (39.090) |
| Prejuízo Fiscal e Base Negativa de CSLL | 11.354 | 7.587 | 11.354 | 7.587 |
| Diferenças temporárias | - | - | - | 40 |
| Ativo (passivo) fiscal diferido, líquido | 34.668 | 18.764 | 34.635 | 17.458 |

(a) Imposto diferido apurado com base em alocação de ativos intangíveis e passivos assumidos na aquisição das corretoras, registrados em contrapartida ao ágio como determina o CPC 15 (R1) - Combinação de Negócios.

Abaixo a expectativa de Realização do Ativo Diferido:

| | Controladora | | Consolidado | |
|---------------------------------------------------------------------------------------|---------------|---------------|---------------|---------------|
| | 2023 | 2022 | 2023 | 2022 |
| Expectativa de realização do Imposto de renda e contribuição social diferidos: | | | | |
| Em Até 12 meses | 14.001 | 7.350 | 13.988 | 6.839 |
| Acima de 12 meses até 36 meses | 887 | 458 | 886 | 426 |
| Acima de 36 meses até 60 meses | 16.788 | 5.904 | 16.772 | 5.493 |
| Acima de 60 meses | 2.992 | 5.052 | 2.989 | 4.700 |
| Ativo Fiscal diferido, líquido | 34.668 | 18.764 | 34.635 | 17.458 |

Em 31 de dezembro de 2023, a Controladora possuía prejuízo fiscal e base negativa de contribuição social que totaliza R\$ 383.365 (R\$ 375.492 em 31 de dezembro de 2022), dos quais foram reconhecidos ativos diferidos de R\$ 11.354, correspondentes à base de R\$ 33.394 oriundos de projeção de expectativa de resultado futuro.

Alper Consultoria e Corretora de Seguros S.A.**Notas Explicativas**

NOTAS EXPLICATIVAS ÀS DEMONSTRAÇÕES FINANCEIRAS INDIVIDUAIS E CONSOLIDADAS

EM 31 DE DEZEMBRO DE 2023 E 2022

(EM MILHARES DE REAIS, EXCETO QUANDO DE OUTRA FORMA INDICADO)

14. Outras obrigações tributárias

| | Controladora | | Consolidado | |
|-----------------------------------------|---------------|---------------|---------------|---------------|
| | 2023 | 2022 | 2023 | 2022 |
| Tributos retidos sobre serviços tomados | 981 | 356 | 1.012 | 372 |
| PIS a recolher | 683 | 639 | 806 | 665 |
| COFINS a recolher | 3.321 | 2.632 | 3.901 | 2.760 |
| ISS a recolher | 2.960 | 2.122 | 3.150 | 2.354 |
| PIS/COFINS sobre liminares (a) | 3.243 | 2.611 | 3.251 | 2.621 |
| Parcelamentos de tributos (b) | 3.074 | 3.425 | 3.653 | 4.344 |
| Outros tributos a recolher | 57 | 1 | 57 | 1 |
| | 14.319 | 11.786 | 15.830 | 13.117 |
| Circulante | 12.571 | 9.443 | 13.921 | 10.260 |
| Não circulante | 1.748 | 2.343 | 1.909 | 2.857 |

- (a) PIS e COFINS não recolhidos em virtude de mandado de segurança com antecipação de tutela visando à obtenção de provimento jurisdicional que reconheça a inexigibilidade da inclusão do valor da contribuição ao PIS e da COFINS na própria base das referidas contribuições, bem como o ISS da base do PIS e COFINS.
- (b) Parcelamento de tributos fazendários, previdenciários e municipais das adquiridas Vertex e Alper RE em dezembro de 2020 e setembro de 2021, respectivamente.

| Parcelamento | Consolidado | |
|-----------------------------------|--------------|--------------|
| | 2023 | 2022 |
| REFIS IV (i) | 34 | 44 |
| PERT Federal (ii) | 1903 | 2.151 |
| Parcelamento extraordinário (iii) | 862 | 1.041 |
| PERT Municipal (iv) | 49 | 60 |
| Parcelamento ordinário (v) | 805 | 1.048 |
| | 3.653 | 4.344 |
| Circulante | 972 | 1.228 |
| Não circulante | 2.681 | 3.116 |

- (i) Em novembro de 2009, a corretora Vertex aderiu ao REFIS IV - Programa de Recuperação Fiscal instituído pela Lei 11.941, de 27 de maio de 2009. O número total de parcelas é de 180, tendo sido 171 pagas até 31 de dezembro de 2023.
- (ii) Em setembro de 2017, a corretora Vertex realizou a adesão ao PERT - Programa Especial de Regularização Tributária, criado por meio da MP 783, de 31 de maio de 2017, com condições mais flexíveis e benéficas para as empresas. O número total de parcelas é de 150 para os débitos fazendários e 145 para os débitos previdenciários, tendo sido pagos 73 e 75 parcelas até 31 de dezembro de 2023.
- (iii) Em abril de 2020, a corretora Vertex realizou a adesão ao Programa de Transação Tributária criado por meio da Lei Federal nº 13.988 de 14 de abril de 2020, que dispõe acerca da transação resolutiva de contenciosos tributários controversos, por meio da adesão do sujeito passivo com reduções que podem

Notas Explicativas **Alper Consultoria e Corretora de Seguros S.A.**

NOTAS EXPLICATIVAS ÀS DEMONSTRAÇÕES FINANCEIRAS INDIVIDUAIS E CONSOLIDADAS

EM 31 DE DEZEMBRO DE 2023 E 2022

(EM MILHARES DE REAIS, EXCETO QUANDO DE OUTRA FORMA INDICADO)

chegar até 70% da dívida não podendo ser discutida judicialmente posteriormente por quem o aderiu. O número total de parcelas é de 84 para os débitos fazendários e 60 para os débitos previdenciários, tendo sido pagos 41 parcelas até 31 de dezembro de 2023.

- (iv) Em junho de 2020, a corretora Vertex realizou a adesão ao PERT – Programa Especial de Regularização Tributária no âmbito do Município de Nova Lima, criado por meio da Lei Municipal nº 2.769, de 01 de junho de 2020, com condições mais flexíveis e benéficas para as empresas. O número total de parcelas é de 24, todas foram pagas até 31 de dezembro de 2023. O saldo desta linha refere-se ao parcelamento ordinários de tributos municipais da Alper Re, parcelamento em 120 vezes, tendo sido pagas 100 parcelas.
- (v) Em agosto de 2020, a corretora Vertex realizou a adesão ao Parcelamento Ordinário de diversos débitos em aberto na situação fiscal da companhia à época. Esta modalidade de parcelamento não apresenta benefícios de redução da dívida à exemplo de outros programas e possui número máximo de parcelas de 60 meses, tendo sido 44 pagas até 31 de dezembro de 2023. Possui também saldo de parcelamento ordinários de tributos federais fazendários e previdenciários da Alper Re, no montante total de R\$ 557.

15. Provisões para demandas judiciais

| | Controladora | | Consolidado | |
|---------------------|--------------|--------------|--------------|--------------|
| | 2023 | 2022 | 2023 | 2022 |
| Causas tributárias | 3.231 | 5.470 | 3.537 | 5.655 |
| Causas trabalhistas | 887 | 1.196 | 887 | 1.196 |
| Causas cíveis | 3.701 | 2.415 | 3.701 | 2.415 |
| Total | 7.819 | 9.081 | 8.125 | 9.266 |

As movimentações das provisões são as seguintes:

| | Controladora | | | |
|----------------------|--------------------|---------------------|---------------|--------------|
| | Causas tributárias | Causas trabalhistas | Causas cíveis | Total |
| Saldo em 2021 | 4.107 | 987 | 1.575 | 6.669 |
| Constituições | 2.549 | 589 | 1.481 | 4.619 |
| Reversão | (1.724) | (400) | (1.042) | (3.166) |
| Atualizações | 538 | 64 | 401 | 1.003 |
| (-) Pagamento | - | (44) | - | (44) |
| Saldo em 2022 | 5.470 | 1.196 | 2.415 | 9.081 |
| Constituições | - | 280 | 38 | 318 |
| Incorporação | 18 | - | - | 18 |
| Reversão | (2.590) | (353) | (871) | (3.814) |
| Atualizações | 1.431 | 79 | 2.127 | 3.637 |
| (-) Pagamento | (1.098) | (315) | (8) | (1.421) |
| Saldo em 2023 | 3.231 | 887 | 3.701 | 7.819 |

Notas Explicativas **Alper Consultoria e Corretora de Seguros S.A.**

NOTAS EXPLICATIVAS ÀS DEMONSTRAÇÕES FINANCEIRAS INDIVIDUAIS E CONSOLIDADAS

EM 31 DE DEZEMBRO DE 2023 E 2022

(EM MILHARES DE REAIS, EXCETO QUANDO DE OUTRA FORMA INDICADO)

| | Consolidado | | | |
|----------------------|--------------------|---------------------|---------------|--------------|
| | Causas tributárias | Causas trabalhistas | Causas cíveis | Total |
| Saldo em 2021 | 4.107 | 987 | 1.607 | 6.701 |
| Constituições (*) | 2.726 | 589 | 1.478 | 4.793 |
| Reversão | (1.724) | (136) | (976) | (2.836) |
| Atualização | 546 | (135) | 330 | 741 |
| Baixas | - | (65) | (24) | (89) |
| (-) Pagamento | - | (44) | - | (44) |
| Saldo em 2022 | 5.655 | 1.196 | 2.415 | 9.266 |
| Constituições (*) | - | 279 | 37 | 316 |
| Aquisição | 216 | - | - | 216 |
| Reversão | (2.589) | (353) | (873) | (3.815) |
| Atualização | 1.353 | 79 | 2.130 | 3.562 |
| (-) Pagamento | (1.098) | (314) | (8) | (1.420) |
| Saldo em 2023 | 3.537 | 887 | 3.701 | 8.125 |

(*) Em dezembro de 2023 as controladas da Companhia possuíam R\$ 306 de contingências, sendo R\$ 205 da Alper RE e R\$ 101 da TRR.

Em 31 de dezembro de 2023, a Companhia e suas controladas possuíam processos classificadas como possíveis perdas estimadas pelos assessores jurídicos em R\$ 47.777 (R\$ 42.962 em 31 de dezembro de 2022), distribuídos em:

Demandas de natureza tributária:

Envolvem, principalmente, discussões sobre recolhimentos de ISS e INSS. O valor possível vinculado à essas causas são de R\$ 19.004 (R\$ 19.904 em 31 de dezembro de 2022).

Demandas de natureza trabalhista:

Reclamações trabalhistas ajuizadas por terceiros e ex-colaboradores da Companhia e/ou de suas controladas, cujos principais pleitos são pedidos de horas extras, férias vencidas, DSR e os respectivos reflexos. O valor possível vinculado ao total das reclamações é de R\$ 3.023 (R\$ 5.413 em 31 de dezembro de 2022).

Notas Explicativas **Alper Consultoria e Corretora de Seguros S.A.**

NOTAS EXPLICATIVAS ÀS DEMONSTRAÇÕES FINANCEIRAS INDIVIDUAIS E CONSOLIDADAS
EM 31 DE DEZEMBRO DE 2023 E 2022
(EM MILHARES DE REAIS, EXCETO QUANDO DE OUTRA FORMA INDICADO)

Demandas de natureza cível:

Envolvem (i) discussões sobre negativas de cobertura de sinistros realizadas pela seguradora, sendo que as corretoras do grupo figuram no polo passivo na condição de intervenientes na venda do seguro; (ii) discussões societárias, associadas a antigos sócios e/ou sócios minoritários de corretoras adquiridas pela Companhia e/ou antigos administradores e/ou acionistas. O valor possível vinculado às demandas cíveis é de R\$ 25.750 (R\$ 17.645 em 31 de dezembro de 2022).

Indenizações para pagamento de contingências

Em 31 de dezembro de 2023 do total de provisão para demandas judiciais, o montante R\$ 93 (R\$ 391 em 31 de dezembro de 2022) refere-se às demandas por assuntos surgidos em períodos anteriores às aquisições das corretoras, cujo pagamento deverá ser indenizado por ex-controladores das sociedades corretoras, conforme contrato de aquisição.

Depósitos judiciais

Em 31 de dezembro de 2023, em razão dos processos em andamento, a Companhia e suas controladas, mantinham depósitos judiciais no montante total de R\$ 1.680 (R\$ 156 em 31 de dezembro de 2022).

16. Arrendamento mercantil

Abaixo, demonstramos a movimentação do arrendamento:

| | <u>Controladora</u> | | <u>Consolidado</u> | |
|--------------------------|---------------------|---------------|--------------------|---------------|
| | <u>2023</u> | <u>2022</u> | <u>2023</u> | <u>2022</u> |
| Saldo inicial | 14.455 | 13.694 | 14.833 | 14.196 |
| Incorporação | 76 | 320 | - | - |
| Adições (a) | 5.275 | 2.843 | 5.439 | 2.944 |
| Ajustes por remensuração | 731 | 1.757 | 731 | 2.047 |
| Baixas | - | - | - | (58) |
| Juros incorridos | 1.285 | 567 | 1.317 | 631 |
| Pagamentos | (5.734) | (4.726) | (5.878) | (4.921) |
| Outros | - | - | 6 | (6) |
| Saldo final | 16.088 | 14.455 | 16.448 | 14.833 |
| Circulante | 5.599 | 4.282 | 5.754 | 4.445 |
| Não circulante | 10.489 | 10.173 | 10.694 | 10.388 |

- (a) As adições do período de 2023 referem-se, a contratação de novos contratos celebrados dentro do exercício sendo, essencialmente, os contratos de arrendamento dos imóveis das Filiais Centro, Rio, São Paulo, e arrendamento dos computadores, com prazo até 2028.

Notas Explicativas **Alper Consultoria e Corretora de Seguros S.A.**

NOTAS EXPLICATIVAS ÀS DEMONSTRAÇÕES FINANCEIRAS INDIVIDUAIS E CONSOLIDADAS
EM 31 DE DEZEMBRO DE 2023 E 2022
(EM MILHARES DE REAIS, EXCETO QUANDO DE OUTRA FORMA INDICADO)

A maturidade dos contratos, prestações não descontadas, estão demonstradas no quadro abaixo:

| Vencimento das Prestações | Controladora | | Consolidado | |
|---------------------------|----------------|----------------|----------------|----------------|
| | 2023 | 2022 | 2023 | 2022 |
| 2023 | - | 5.590 | - | 5.790 |
| 2024 | 7.280 | 5.939 | 7.469 | 6.066 |
| 2025 | 5.664 | 3.768 | 5.838 | 3.873 |
| 2026 | 3.561 | 1.740 | 3.608 | 1.740 |
| 2027 | 1.793 | - | 1.793 | - |
| 2028 | 1.628 | - | 1.626 | - |
| Valores não descontados | 19.926 | 17.037 | 20.335 | 17.469 |
| Juros embutidos | (3.838) | (2.582) | (3.887) | (2.636) |
| Saldo | 16.088 | 14.455 | 16.448 | 14.833 |

O indicativo do direito potencial de PIS e COFINS a recuperar, não mensurados nos fluxos de caixa dos arrendamentos, estão demonstrados abaixo:

| Fluxo de caixa | Nominal | | Ajustado valor presente | |
|---------------------------------|--------------|-------------|-------------------------|-------------|
| | Controladora | Consolidado | Controladora | Consolidado |
| Contraprestação do arrendamento | 19.923 | 20.333 | 16.088 | 16.448 |
| PIS/COFINS potencial (5,69%) | 877 | 895 | 708 | 724 |

Os efeitos inflacionários no período de comparação com o fluxo real, utilizando Índice de Preço ao Consumidor Amplo - IPCA estimado pelo Banco Bradesco para 2023 de 4,40% a.a. (5,69% a.a. no exercício findo em 31 de dezembro de 2022) representam os seguintes montantes:

| | Ativos de direito de uso | | | |
|---------------------------|--------------------------|---------|-------------|---------|
| | Controladora | | Consolidado | |
| | 2023 | 2022 | 2023 | 2022 |
| Fluxo real | | | | |
| Direito de uso | 14.634 | 13.486 | 14.940 | 13.816 |
| Depreciação | (4.931) | (4.074) | (5.044) | (4.256) |
| Fluxo inflacionado | | | | |
| Direito de uso | 15.278 | 14.253 | 15.598 | 14.602 |
| Depreciação | (5.148) | (4.306) | (5.266) | (4.498) |

Notas Explicativas **Alper Consultoria e Corretora de Seguros S.A.**

NOTAS EXPLICATIVAS ÀS DEMONSTRAÇÕES FINANCEIRAS INDIVIDUAIS E CONSOLIDADAS
EM 31 DE DEZEMBRO DE 2023 E 2022
(EM MILHARES DE REAIS, EXCETO QUANDO DE OUTRA FORMA INDICADO)

Passivos de Arrendamento

| | Controladora | | Consolidado | |
|---------------------------|--------------|--------|-------------|--------|
| | 2023 | 2022 | 2023 | 2022 |
| Fluxo real | | | | |
| Passivo de arrendamento | 16.088 | 14.455 | 16.448 | 14.833 |
| Despesa financeira | (1.290) | (505) | (1.316) | (557) |
| Fluxo inflacionado | | | | |
| Passivo de arrendamento | 16.793 | 15.277 | 16.446 | 15.677 |
| Despesa financeira | (1.347) | (534) | (1.316) | (589) |

Os ativos para os quais não foram aplicados os requisitos dos itens 22 a 49 do CPC 06 (R2) – Arrendamentos, sendo arrendamentos de curto prazo ou arrendamentos de baixo valor, geraram impacto no resultado, na rubrica despesas com infraestrutura, conforme a seguir:

| | Controladora | | Consolidado | |
|-------------------------|--------------|--------------|--------------|--------------|
| | 2023 | 2022 | 2023 | 2022 |
| Aluguel de imóveis | (241) | (3) | (677) | (186) |
| Aluguel de equipamentos | (248) | (295) | (261) | (314) |
| | (489) | (298) | (938) | (500) |

17. Empréstimos

Em agosto/2023, a controladora contraiu empréstimo bancário a ser liquidado em 31 parcelas, com carência inicial de 5 meses. O valor será atualizado pela taxa CDI, acrescentada de taxa fixa de 2,2500%.

| Descrição | Indexador | Vencimento | 31/12/2023 | 31/12/2022 |
|--------------------------------|-----------------|------------|------------|------------|
| Empréstimo bancário R\$ 50.000 | CDI + Taxa fixa | 10/08/2026 | 50.372 | - |
| Passivo circulante | | | 18.114 | - |
| Passivo não circulante | | | 32.258 | - |

Notas Explicativas**Alper Consultoria e Corretora de Seguros S.A.**

NOTAS EXPLICATIVAS ÀS DEMONSTRAÇÕES FINANCEIRAS INDIVIDUAIS E CONSOLIDADAS

EM 31 DE DEZEMBRO DE 2023 E 2022

(EM MILHARES DE REAIS, EXCETO QUANDO DE OUTRA FORMA INDICADO)

A movimentação do empréstimo bancário está demonstrada a seguir:

| | |
|------------------------|---------------|
| Saldo em 2022 | - |
| Contratação | 50.000 |
| Pagamento do principal | - |
| Pagamento de juros | (2.359) |
| Apropriação de juros | 2.731 |
| Saldo em 2023 | 50.372 |

O empréstimo foi captado junto ao banco Itaú, não possui cláusulas de garantia ou covenants e em 31/12/2023 todas as obrigações contratuais estavam cumpridas pela Companhia.

18. Instrumentos financeiros

As operações da Companhia e das suas controladas estão sujeitas aos seguintes fatores de riscos:

a) Gestão do capital social

A Companhia controla sua estrutura de capital fazendo ajustes e se adequando às condições econômicas atuais. Para manter esta estrutura, a Companhia pode efetuar pagamento de dividendos e retorno de capital aos acionistas entre outros.

Os índices de alavancagem financeira consolidados em 31 de dezembro de 2023 e 2022 estão demonstrados a seguir:

| | <u>2023</u> | <u>2022</u> |
|--------------------------------------------------------|------------------|-----------------|
| Contas a pagar por aquisição de controladas (Nota 7.1) | (177.768) | (190.033) |
| Caixa e equivalentes de caixa (Nota 3) | 1.035 | 2.776 |
| Títulos e valores mobiliários (Nota 3) | 32.149 | 113.238 |
| Empréstimos (Nota 17) | (50.372) | - |
| Endividamento líquido | (194.956) | (74.019) |
| Patrimônio líquido | 469.071 | 472.419 |
| Índice de endividamento líquido | (0,42) | (0,16) |

Alper Consultoria e Corretora de Seguros S.A.
Notas Explicativas
 NOTAS EXPLICATIVAS ÀS DEMONSTRAÇÕES FINANCEIRAS INDIVIDUAIS E CONSOLIDADAS
 EM 31 DE DEZEMBRO DE 2023 E 2022
 (EM MILHARES DE REAIS, EXCETO QUANDO DE OUTRA FORMA INDICADO)

b) Riscos de liquidez

Para administrar a liquidez do caixa são estabelecidas premissas de desembolsos e recebimentos futuros, monitoradas diariamente pela área de tesouraria, sendo que os objetivos de gestão desse mesmo caixa pela Companhia possuem as seguintes prioridades:

- Preservar o valor do capital investido;
- Manter um nível de liquidez adequado aos compromissos assumidos; e
- Obter um retorno adequado da carteira de investimentos.

A exposição da Companhia ao risco de liquidez está demonstrada a seguir:

| | Consolidado | | | | | | | |
|-------------------------------------------|----------------|----------------|----------------|----------------|----------------|---------------|----------------|----------------|
| | 2023 | | | | 2022 | | | |
| | 0-3 meses | 4-12 meses | >1 ano | Total | 0-3 meses | 4-12 meses | >1 ano | Total |
| Ativos financeiros | | | | | | | | |
| Caixa e equivalente de caixa | 1.035 | - | - | 1.035 | 2.776 | - | - | 2.776 |
| Títulos e valores mobiliários | 32.149 | - | - | 32.149 | 53.082 | 26.496 | 33.660 | 113.238 |
| Caixa restrito | 5.383 | - | - | 5.383 | 3.221 | - | - | 3.221 |
| Contas a receber | 69.097 | 23.190 | 4.448 | 96.735 | 46.648 | 15.251 | 3.547 | 65.446 |
| Impostos a recuperar | - | 11.245 | 11.519 | 22.764 | 3.214 | 6.313 | 9.045 | 18.572 |
| Outros recebíveis de partes relacionadas | - | - | 5.044 | 5.044 | - | - | 4.045 | 4.045 |
| Imposto de renda e contribuição social | - | - | 34.635 | 34.635 | - | - | 17.458 | 17.458 |
| Depósitos judiciais | - | - | 1.680 | 1.680 | - | - | 156 | 156 |
| Outros ativos | 3.135 | 4.409 | 3.445 | 10.989 | 2.641 | 3.224 | 1.072 | 6.937 |
| Total | 110.799 | 38.844 | 60.771 | 210.414 | 111.582 | 51.284 | 68.983 | 231.849 |
| Passivos financeiros | | | | | | | | |
| Fornecedores | 14.826 | 138 | 672 | 15.636 | 12.300 | 138 | 1.101 | 13.539 |
| Empréstimos | 3.598 | 14.516 | 32.258 | 50.372 | - | - | - | - |
| Obrigações trabalhistas | 18.325 | 27.614 | - | 45.939 | 25.089 | 6.970 | - | 32.059 |
| Imposto de renda e contribuição social | 12.533 | 1.388 | 1.909 | 15.830 | - | 1.237 | - | 1.237 |
| Outras obrigações tributárias | - | 2.030 | - | 2.030 | 8.938 | 824 | 3.355 | 13.117 |
| Dividendos a pagar | - | 68 | - | 68 | - | 6.335 | - | 6.335 |
| Contas pagar por aquisições de corretoras | 25 | 90.686 | 87.057 | 177.768 | 12.218 | 61.333 | 116.482 | 190.033 |
| Provisões para demandas judiciais | - | - | 8.125 | 8.125 | - | - | 9.266 | 9.266 |
| Arrendamento mercantil | 1.221 | 4.533 | 10.694 | 16.448 | 741 | 3.704 | 10.388 | 14.833 |
| Prêmios e sinistros a pagar | - | 4.738 | - | 4.738 | 448 | 2.238 | - | 2.686 |
| Outros passivos | - | 6.937 | 9.254 | 16.191 | - | 6.766 | 7.948 | 14.714 |
| Total | 50.528 | 152.648 | 149.969 | 353.145 | 59.734 | 89.545 | 148.540 | 297.819 |

Notas Explicativas Alper Consultoria e Corretora de Seguros S.A.

NOTAS EXPLICATIVAS ÀS DEMONSTRAÇÕES FINANCEIRAS INDIVIDUAIS E CONSOLIDADAS
EM 31 DE DEZEMBRO DE 2023 E 2022
(EM MILHARES DE REAIS, EXCETO QUANDO DE OUTRA FORMA INDICADO)

c) Risco de crédito

A Companhia e suas controladas restringem à exposição a riscos de crédito associados à títulos e valores mobiliários, efetuando seus investimentos em instituições financeiras com classificação de risco AAA, concedida por agências avaliadoras Standard & Poor's, Moody's e Fitch, e com remuneração em títulos de curto prazo, exceto para a Alper Re, controlada adquirida em 30 de setembro de 2021.

Com relação às contas a receber, a Companhia restringe à sua exposição a riscos de crédito por meio de vendas para uma base ampla de clientes. Em 31 de dezembro de 2023 e 2022, não havia concentração de risco de crédito relevante associado às seguradoras.

d) Risco de taxa de juros

A Companhia e suas controladas estão expostas a flutuações das taxas de juros, índices de preço e outras variáveis que incidem sobre seus instrumentos financeiros.

A exposição líquida consolidada em 31 de dezembro de 2023 das aplicações financeiras, classificadas como equivalentes de caixa e títulos e valores mobiliários, remuneradas substancialmente pelas variações da taxa CDI, com rendimentos diários, foi de R\$ 32.149 (R\$ 113.238 em 31 de dezembro de 2022), vide Nota 3. No passivo, o contas a pagar por aquisição de controlada, atualizado pelos índices IPCA, IGPM e Selic, foi de R\$ 177.768 (R\$ 190.033 em 31 de dezembro de 2022), vide nota 7.1 e o empréstimo, atualizado pelas variações da CDI acumulada no período de 12 meses, foi de R\$ 50.372.

As avaliações de sensibilidade dos instrumentos financeiros descritos anteriormente são representadas a seguir, sendo utilizado o cenário de razoabilidade possível determinado pela média das taxas estimadas para 2023 divulgadas pelas instituições de primeira linha e Banco Central com incremento de deterioração de 25% e 50%, com efeito no resultado e patrimônio líquido por meio das “receitas financeiras bruta” e “despesas financeiras bruta”, não levando em consideração a incidência de tributos sobre os tais resultados avaliados:

| Operação | Risco | Cenário 25% razoavelmente possível | | Cenário 50% razoavelmente possível | |
|-------------------------------------------|-------|---------------------------------------|-------------------|---------------------------------------|-------------------|
| | | Taxa projetada | Ganho/ (perda) | Taxa projetada | Ganho/ (perda) |
| Aplicações financeiras | CDI | 9,2% | 2.964 | 6,1% | 1.976 |
| Contas a pagar por aquisição de corretora | IPCA | 5,8% | (4.993) | 7,0% | (5.992) |
| Contas a pagar por aquisição de corretora | Selic | 14,1% | (1.936) | 16,9% | (2.323) |
| Contas a pagar por aquisição de corretora | CDI | 15,4% | (4.615) | 18,4% | (5.538) |
| Empréstimos e financiamentos | CDI | 15,4% | (7.741) | 18,4% | (9.290) |
| Impacto no resultado | | | (16.321) | | (21.167) |

Notas Explicativas Alper Consultoria e Corretora de Seguros S.A.

NOTAS EXPLICATIVAS ÀS DEMONSTRAÇÕES FINANCEIRAS INDIVIDUAIS E CONSOLIDADAS
EM 31 DE DEZEMBRO DE 2023 E 2022
(EM MILHARES DE REAIS, EXCETO QUANDO DE OUTRA FORMA INDICADO)

Os métodos e pressupostos utilizados para divulgação da análise de sensibilidade estão sendo apresentados a partir dos requisitos do pronunciamento técnico CPC 40 (R1) - Instrumentos Financeiros: Evidenciação e foram alterados em relação aos métodos utilizados/divulgados no exercício anterior em razão da revogação da Instrução CVM 475/08.

e) Hierarquia de valor justo

Os ativos e os passivos financeiros da Companhia compreendem ativos e passivos classificados no nível 2 da hierarquia de mensuração do valor justo, cuja avaliação é baseada em técnicas que, além dos preços cotados incluídos no nível 1, utilizam outras informações adotadas pelo mercado direta (ou seja, como preços) ou indiretamente (ou seja, derivados dos preços). Na mensuração, o valor contábil é similar ao valor justo, como descrito abaixo:

- os saldos de caixa e equivalentes de caixa, contas a receber de clientes, contas a pagar a fornecedores e demais passivos circulantes são equivalentes a seus valores contábeis, principalmente devido aos vencimentos de curto prazo desses instrumentos;
- os saldos de aplicações financeiras: (a) mensuradas ao custo amortizado aproximam-se dos seus valores justos em virtude de as operações serem efetuadas a juros pós-fixados e (b) mensuradas a valor justo em contrapartida ao resultado consideram as taxas pactuadas entre as partes na contratação dos investimentos, incluindo informações de mercado que possibilitem tal cálculo;
- os saldos de passivos de arrendamento mercantil são mensurados ao valor justo considerando taxas de juros incremental e o prazo contratual firmado entre as partes;
- os saldos de empréstimos são mensurados ao valor justo pela CDI acumulada com adicional de taxa fixa.

O valor justo da rubrica contas a pagar por aquisição de controladas, classificado no nível 3 da hierarquia do valor justo, é calculado com base em algumas variáveis, como o desempenho das empresas adquiridas acompanhado por earn-out, atualização monetária considerando índices estabelecidos em contrato e ajuste a valor presente das contraprestações anuais, conforme estabelecido no CPC 12.

Para a mensuração das rubricas alocadas no nível 3 é utilizada a abordagem de renda convertendo valores futuros (por exemplo, fluxos de caixa ou receitas e despesas) em um valor único atual (ou seja, descontado). Dessa forma a mensuração do valor justo reflete as expectativas de mercado atuais em relação a esses valores futuros.

Notas Explicativas Alper Consultoria e Corretora de Seguros S.A.

NOTAS EXPLICATIVAS ÀS DEMONSTRAÇÕES FINANCEIRAS INDIVIDUAIS E CONSOLIDADAS
EM 31 DE DEZEMBRO DE 2023 E 2022
(EM MILHARES DE REAIS, EXCETO QUANDO DE OUTRA FORMA INDICADO)

Essas técnicas de avaliação incluem, por exemplo:

- técnicas de valor presente;
- modelos de precificação de opções, como a fórmula de Black-Scholes-Merton ou modelo binomial (ou seja, modelo de árvore), que incorporem técnicas de valor presente e reflitam tanto o valor temporal quanto o valor intrínseco da opção; e
- método de ganhos excedentes em múltiplos períodos, que é utilizado para mensurar o valor justo de alguns ativos intangíveis.

Os principais instrumentos financeiros da Companhia em aberto estão apresentados abaixo:

| | Hierarquia Valor justo | Controladora | | Consolidado | |
|--------------------------------------------------------|------------------------|----------------|----------------|----------------|----------------|
| | | 2023 | 2022 | 2023 | 2022 |
| Ativo | | | | | |
| Caixa e equivalentes de caixa (Nota 3) | Nível 2 | 110 | 2.205 | 1.035 | 2.776 |
| Títulos e valores mobiliários (Nota 3) | Nível 2 | 14.453 | 86.515 | 32.149 | 113.238 |
| Total | | 14.563 | 88.720 | 33.184 | 116.014 |
| Passivo | | | | | |
| Empréstimos (Nota 17) | Nível 2 | 50.372 | - | 50.372 | - |
| Contas a pagar por aquisição de controladas (Nota 7.1) | Nível 3 | 177.401 | 189.014 | 177.768 | 190.033 |
| Total | | 227.773 | 189.014 | 228.140 | 190.033 |

A movimentação do nível 3 do valor justo é demonstrada a seguir:

| | Consolidado | |
|-----------------------------|----------------|----------------|
| | 2023 | 2022 |
| Saldo inicial | 190.033 | 133.159 |
| Novas aquisições | 82.551 | 174.075 |
| Atualizações monetárias (a) | 4.721 | 2.269 |
| Ajuste a valor presente (b) | 8.190 | 4.075 |
| Ajuste a valor justo (c) | 34.823 | 10.599 |
| Pagamentos | (144.977) | (134.144) |
| Reclassificações | 2.427 | - |
| Saldo final | 177.768 | 190.033 |

- (a) Temos aquisições em que contratualmente está previsto atualizações monetárias dos valores a pagar. As atualizações são registradas no resultado financeiro mensalmente de acordo com as taxas previstas em contratos, IPCA, IGPM e CDI;
- (b) Para o cálculo do valor presente utilizamos a CDI projetada do Bradesco e mensalmente são registrados no resultado financeiro;
- (c) As aquisições de outras corretoras pela Alper, possui em seus contratos de compra parcelas de Earn-out e acelerador que possuem como base a receita projetada da adquirida. Como esse cálculo depende do desempenho da companhia, é registrado no resultado financeiro sempre que houver alteração no percentual de atingimento que é calculado mensalmente pela Alper.

Os saldos contabilizados em 31 de dezembro de 2023 e 31 de dezembro de 2022 estão próximos dos valores justos nas respectivas datas. Não houve alteração entre os níveis de hierarquia para

Notas Explicativas **Alper Consultoria e Corretora de Seguros S.A.**

NOTAS EXPLICATIVAS ÀS DEMONSTRAÇÕES FINANCEIRAS INDIVIDUAIS E CONSOLIDADAS
EM 31 DE DEZEMBRO DE 2023 E 2022
(EM MILHARES DE REAIS, EXCETO QUANDO DE OUTRA FORMA INDICADO)

determinação do valor justo durante os exercícios findos em 31 de dezembro de 2022 e 31 de dezembro de 2023.

19. Patrimônio líquido**19.1. Capital social**

Em 31 de dezembro de 2023, o capital social subscrito e integralizado era de R\$ 379.427, excluindo os custos com emissão de ações no montante de R\$ 30.553 (R\$ 379.427 em 31 de dezembro de 2022), representado por 19.561.704 ações ordinárias:

| Acionistas | 2023 | | 2022 | |
|------------------------------------|---------------------|----------------|---------------------|----------------|
| | Quantidade de ações | % Participação | Quantidade de ações | % Participação |
| Ações detidas por ex-controladores | 886.406 | 4,5 | 886.406 | 4,5 |
| Demais | 18.675.298 | 95,5 | 18.675.296 | 95,5 |
| | 19.561.704 | 100,0 | 19.561.702 | 100,0 |

19.2. Ações em tesouraria

As ações adquiridas serão mantidas em tesouraria podendo, posteriormente, ser canceladas, alienadas e/ou utilizadas em plano de *Stock Options* da Companhia.

Plano de recompra de ações

Em 09 de março de 2023, a Companhia aprovou um novo Programa de recompra de ações, com o objetivo de gerar valor e maximizar o retorno dos acionistas.

O programa tem Duração de 12 meses contados a partir de 10 de fevereiro de 2023 até 09 de fevereiro de 2024 e prevê a aquisição de até 300.000 mil ações ordinárias da companhia que é correspondente a aproximadamente 2,15% das ações em circulação da companhia na data de aprovação do plano sendo as instituições financeiras autorizadas o BTG Pactual

Corretora de Títulos e Valores Mobiliários S.A. e o Itaú Corretora de Valores S.A.

Notas Explicativas Alper Consultoria e Corretora de Seguros S.A.

NOTAS EXPLICATIVAS ÀS DEMONSTRAÇÕES FINANCEIRAS INDIVIDUAIS E CONSOLIDADAS
EM 31 DE DEZEMBRO DE 2023 E 2022
(EM MILHARES DE REAIS, EXCETO QUANDO DE OUTRA FORMA INDICADO)

As ações adquiridas serão mantidas em tesouraria podendo, posteriormente, ser canceladas, alienadas e/ou utilizadas em plano de Stock Options da Companhia. Abaixo demonstramos a movimentação e o saldo de ações em poder da Companhia:

| | Ações | Valor |
|-----------------------------------------------------------|---------------|----------------|
| Saldo em 31 de dezembro de 2021 | 51.597 | (5.184) |
| 31/01/2022 Transferência plano de <i>Stock Option</i> (a) | (2.095) | 210 |
| 21/03/2022 Transferência plano de <i>Stock Option</i> (a) | (49.500) | 4.974 |
| 30/06/2022 Transferência plano de <i>Stock Option</i> (a) | (151.721) | (2.379) |
| 30/09/2022 Transferência plano de <i>Stock Option</i> (a) | (11.000) | (201) |
| 30/09/2022 Aumento de capital com ações | 162.721 | 2.580 |
| Saldo em 31 de dezembro de 2022 | 2 | - |
| 31/03/2023 Recompra de ações | 47.500 | 1.257 |
| 30/06/2023 Recompra de ações | 55.800 | 1.545 |
| 30/06/2023 Transferência plano de Stock Option (a) | (78.335) | (2.125) |
| 30/09/2023 Recompra de ações | 70.100 | 2.120 |
| 30/09/2023 Transferência plano de Stock Option (a) | (73.365) | (2.158) |
| 30/09/2023 Transferência plano de Stock Option (a) | (21.702) | (639) |
| Saldo em 31 de dezembro de 2023 | - | - |

(a) Exercícios de opções referentes ao plano de outorga de opções de compra de ações, vide Nota 19.1 e 19.5.

19.3. Dividendos

Não houve lucro para apuração de pagamento de dividendos nos exercícios findos em 31 de dezembro de 2023 e em 2022 foram calculados dividendos no valor de R\$ 6.333, conforme prevê o estatuto social da Companhia foram calculados os dividendos mínimos obrigatórios de 25% sobre o lucro líquido anual, ajustado na forma prevista pelo artigo 202 da Lei nº 6.404/76 e aprovado na Assembleia Geral Ordinária.

19.4. Reserva de lucros

Não houve destinação para reserva legal nos exercícios findos em 31 de dezembro de 2023 e em 2022 a reserva legal foi constituída com base em 5% do lucro líquido, limitada a 20% do capital social, em conformidade com o artigo 193 da Lei 11.638 e o estatuto da Companhia, no montante de R\$ 1.240.

Notas Explicativas**Alper Consultoria e Corretora de Seguros S.A.**

NOTAS EXPLICATIVAS ÀS DEMONSTRAÇÕES FINANCEIRAS INDIVIDUAIS E CONSOLIDADAS

EM 31 DE DEZEMBRO DE 2023 E 2022

(EM MILHARES DE REAIS, EXCETO QUANDO DE OUTRA FORMA INDICADO)

19.5. Reserva de capital

No exercício findo em 31 de dezembro de 2023, em virtude dos exercícios das opções referente ao plano de outorga de opções de compra de ações, e transferência das ações em tesouraria, foi reconhecido deságio de R\$ 399 (R\$ 2.756 no exercício findo em 31 de dezembro de 2022).

19.6. Plano de outorga de opções de compra de ações

A Assembleia Geral Extraordinária ocorrida no dia 15 de fevereiro de 2019 aprovou o 2º Plano de Outorga de Opção de Compra de Ações ("Plano" ou "*Stock Options*"), que substitui e revoga ao Plano anterior de março de 2010.

As Opções se tornarão exercíveis na medida em que os respectivos Beneficiários permanecerem continuamente vinculados como administrador ou empregado da Companhia ou de outra sociedade sob o seu controle, a partir da data de Outorga até os prazos de carência especificados abaixo:

Aos beneficiários não administradores aplicam-se os seguintes prazos de carência

- a) 40% das Opções serão exercíveis após 2 anos da Data de Outorga;
- b) 20% das Opções serão exercíveis após 3 anos da Data de Outorga;
- c) 20% das Opções serão exercíveis após 4 anos da Data de Outorga; e
- d) 20% das Opções serão exercíveis após 5 anos da Data de Outorga.

Aos beneficiários administradores aplicam-se os seguintes prazos de carência

- a) 40% das Opções serão exercíveis após o mínimo de 12 ou 15 meses da Data da Outorga;
- b) 20% das Opções serão exercíveis após 1 ano do início do período de exercício especificado no item (i) acima;
- c) 20% das Opções serão exercíveis após 2 do início do período de exercício especificado no item (i) acima; e
- d) 20% das Opções serão exercíveis após 3 anos do início do período de exercício especificado no item (i) acima.

Notas Explicativas Alper Consultoria e Corretora de Seguros S.A.

NOTAS EXPLICATIVAS ÀS DEMONSTRAÇÕES FINANCEIRAS INDIVIDUAIS E CONSOLIDADAS
EM 31 DE DEZEMBRO DE 2023 E 2022
(EM MILHARES DE REAIS, EXCETO QUANDO DE OUTRA FORMA INDICADO)

O número total de ações destinadas ao Plano não excederá 767.838 ações representativas do capital social da Companhia, da data de aprovação deste Plano. O valor justo do 2º Plano na data da outorga é de R\$ 4.168, sendo as premissas utilizadas, a partir do modelo Binomial, descritas a seguir:

| Beneficiários | Data outorga | Preço da ação na data de outorga (em reais) | Preço de exercício (em reais) | Volatilidade esperada | Taxa de juros livre de risco (TJLP) média | Valor justo por opção (em reais) | Quantidade de ações outorgadas | Valor justo total na data de outorga |
|---------------------|--------------|---------------------------------------------|-------------------------------|-----------------------|-------------------------------------------|----------------------------------|--------------------------------|--------------------------------------|
| Administradores | 02/01/2019 | 18,00 | 13,53 | 43,5% | 7,49% | de 5,93 a 7,82 | 611.919 | 2.671 |
| Não administradores | 02/01/2019 | 18,00 | 15,64 | 43,5% | 8,06% | de 5,86 a 7,38 | 97.500 | 412 |
| Administradores | 13/08/2020 | 27,22 | 13,53 | 50,6% | 3,97% | de 13,66 a 16,31 | 45.000 | 432 |
| Não administradores | 01/07/2020 | 30,95 | 15,64 | 52,5% | 4,70% | de 16,79 a 19,41 | 20.000 | 233 |
| Administradores | 23/07/2020 | 30,31 | 13,53 | 49,8% | 3,96% | de 16,43 a 18,93 | 12.500 | 142 |
| Não administradores | 15/10/2020 | 30,04 | 15,64 | 61,14% | 7,96% | de 15,47 a 20,17 | 16.419 | 225 |
| Administradores | 09/12/2022 | 27,44 | 13,53 | 54,35% | 12,89% | de 10,38 a 11,45 | 19.713 | 130 |
| Não administradores | 09/12/2022 | 27,44 | 15,64 | 54,35% | 12,89% | de 10,38 a 12,37 | 17.787 | 54 |
| Não administradores | 08/11/2023 | 15,64 | 22,38 | 43,53% | 8,06% | 8,59 | 23.170 | 199 |
| Total | | | | | | | 864.008 | 4.498 |

- (i) Para o cálculo da Volatilidade, foi considerada a volatilidade histórica da ação APER3 durante os últimos 3 anos, calculada pelo método desvio padrão. Optou-se pela utilização do histórico dos últimos 3 anos pois esse período representa adequadamente o comportamento atual das ações da companhia, que permaneceu estável nesse período.
- (ii) Para estimar a taxa de juros livre de risco, foram utilizados os contratos futuros de DI1 (Depósitos Interfinanceiros de um Dia), bem aceitos como proxy de títulos públicos baseados na Selic.
- (iii) Os empregados exercem suas opções quando o preço da ação é igual ou maior do que 1,25 vezes o preço de exercício. O valor considerado leva em conta referências de valores utilizados por outras companhias e o fato de que o contrato exige que o beneficiário utilize 50% do seu bônus anual para o exercício das opções disponíveis.
- (iv) Premissas adicionais: taxa de 0% de distribuição de dividendos, e, turnover de 35% para todos as outorgas.

Notas Explicativas Alper Consultoria e Corretora de Seguros S.A.

NOTAS EXPLICATIVAS ÀS DEMONSTRAÇÕES FINANCEIRAS INDIVIDUAIS E CONSOLIDADAS
EM 31 DE DEZEMBRO DE 2023 E 2022
(EM MILHARES DE REAIS, EXCETO QUANDO DE OUTRA FORMA INDICADO)

Apresentamos abaixo a movimentação das opções outorgadas do 2º Plano até 31 de dezembro de 2023:

| | 2023 | 2022 |
|------------------------------------|---------------|----------------|
| | Quantidade | Quantidade |
| Em aberto em 1º de janeiro | 210.234 | 405.550 |
| Outorgadas durante o exercício | 23.170 | 37.500 |
| Exercidas durante o exercício | (146.499) | (218.216) |
| prescritas durante o exercício | (8.569) | (14.600) |
| Em aberto em 31 de dezembro | 78.336 | 210.234 |

A Assembleia Geral Extraordinária ocorrida no dia 28 de abril de 2020 aprovou o 3º Plano de Outorga de Opção de Compra de Ações da Companhia ("Plano" ou "*Stock Options*").

As opções se tornarão exercíveis na medida em que os respectivos participante permanecerem continuamente vinculados como administrador ou empregado da Companhia ou de outra sociedade sob o seu controle, a partir da data de outorga até os prazos de carência especificados abaixo. Em casos excepcionais, o Conselho de Administração poderá definir prazos diferentes de *vesting*.

- a) 40% das Opções serão exercíveis após 2 anos da Data de Outorga;
- b) 20% das Opções serão exercíveis após 3 anos da Data de Outorga;
- c) 20% das Opções serão exercíveis após 4 anos da Data de Outorga; e
- d) 20% das Opções serão exercíveis após 5 anos da Data de Outorga.

O número total de ações destinadas ao Plano não excederá 380.000 ações representativas do capital social da Companhia, da data de aprovação deste Plano.

O valor justo do 3º Plano na data da outorga é de R\$ 5.405 sendo as premissas utilizadas, a partir do modelo Binomial, descritas a seguir:

| Data outorga | Preço da ação na data de outorga (em reais) | Preço de exercício (em reais) | Volatilidade esperada | Taxa de juros livre de risco (TJLP) média | Valor justo por opção (em reais) | Quantidade de ações outorgadas | Valor justo total na data de outorga |
|--------------|---------------------------------------------|-------------------------------|-----------------------|-------------------------------------------|----------------------------------|--------------------------------|--------------------------------------|
| 01/05/2021 | R\$ 53,50 | R\$ 40,59 | 57,45% | 8,84% | de R\$ 22,03 a R\$ 26,12 | 279.027 | 4.299 |
| 12/07/2021 | R\$ 46,10 | R\$ 43,90 | 57,59% | 9,74% | de R\$ 16,99 a R\$ 20,59 | 75.000 | 903 |
| 25/10/2021 | R\$ 30,45 | R\$ 37,51 | 58,24% | 10,64% | de R\$ 9,71 a R\$ 12,15 | 15.000 | 105 |
| 09/12/2021 | R\$ 27,44 | R\$ 40,59 | 54,35% | 12,89% | de R\$ 9,15 a R\$ 9,60 | 15.000 | 98 |
| Total | | | | | | 384.027 | 5.405 |

Notas Explicativas Alper Consultoria e Corretora de Seguros S.A.

NOTAS EXPLICATIVAS ÀS DEMONSTRAÇÕES FINANCEIRAS INDIVIDUAIS E CONSOLIDADAS
EM 31 DE DEZEMBRO DE 2023 E 2022
(EM MILHARES DE REAIS, EXCETO QUANDO DE OUTRA FORMA INDICADO)

Apresentamos abaixo a movimentação das opções outorgadas do 3º Plano até 31 de dezembro de 2023:

| | 2023 | 2022 |
|------------------------------------|----------------|----------------|
| | Quantidade | Quantidade |
| Em aberto em 1º de janeiro | 315.527 | 360.527 |
| Outorgadas durante o exercício | - | 15.000 |
| Prescritas durante o exercício | (55.000) | (60.000) |
| Em aberto em 31 de dezembro | 260.527 | 315.527 |

A Assembleia Geral Extraordinária ocorrida no dia 26 de outubro de 2022 aprovou o 4º Plano de Outorga de Opção de Compra de Ações da Companhia ("Plano" ou "*Stock Options*").

As opções se tornarão exercíveis na medida em que os respectivos participante permanecerem continuamente vinculados como administrador ou empregado da Companhia ou de outra sociedade sob o seu controle, a partir da data de outorga até os prazos de carência especificados abaixo. Em casos excepcionais, o Conselho de Administração poderá definir prazos diferentes de *vesting*.

- a) 50% das Opções serão exercíveis após 2 anos da Data de Outorga;
- b) 17% das Opções serão exercíveis após 3 anos da Data de Outorga;
- c) 17% das Opções serão exercíveis após 4 anos da Data de Outorga; e
- d) 16% das Opções serão exercíveis após 5 anos da Data de Outorga.

O valor justo do 4º Plano na data da outorga é de R\$ 6.650 sendo as premissas utilizadas, a partir do modelo Binomial, descritas a seguir:

| Data outorga | Preço da ação na data de outorga (em reais) | Preço de exercício (em reais) | Volatilidade esperada | Taxa de juros livre de risco (TJLP) média | Valor justo por opção (em reais) | Quantidade de ações outorgadas | Valor justo total na data de outorga |
|--------------|---------------------------------------------|-------------------------------|-----------------------|-------------------------------------------|----------------------------------|--------------------------------|--------------------------------------|
| 26/10/2022 | R\$ 27,20 | R\$ 25,31 | 54,63% | 11,92% | de R\$ 10,29 a R\$ 15,29 | 675.000 | 6.013 |
| 28/06/2023 | R\$ 19,34 | R\$ 19,50 | 36,29% | 11,92% | R\$ 18,03 | 20.000 | 360 |
| 09/06/2023 | R\$ 19,73 | R\$ 19,89 | 39,93% | 11,92% | R\$ 19,10 | 15.000 | 286 |
| 09/07/2023 | R\$ 19,73 | R\$ 19,89 | 37,00% | 11,92% | R\$ 18,50 | 15.000 | 277 |
| Total | | | | | | 725.000 | 6.936 |

Notas Explicativas Alper Consultoria e Corretora de Seguros S.A.

NOTAS EXPLICATIVAS ÀS DEMONSTRAÇÕES FINANCEIRAS INDIVIDUAIS E CONSOLIDADAS
EM 31 DE DEZEMBRO DE 2023 E 2022
(EM MILHARES DE REAIS, EXCETO QUANDO DE OUTRA FORMA INDICADO)

Apresentamos abaixo a movimentação das opções outorgadas do 4º Plano até 31 de dezembro de 2023:

| | <u>2023</u> | <u>2022</u> |
|--------------------------------------------------------------|----------------|----------------|
| | Quantidade | Quantidade |
| Em aberto em 1º de janeiro | 645.000 | 645.000 |
| Outorgadas durante o exercício | 80.000 | - |
| Exercidas durante o exercício prescritas durante o exercício | - | - |
| | (57.500) | - |
| Em aberto em 31 de dezembro | 667.500 | 645.000 |

19.7. Plano de outorga de ações restritas

Assembleia Geral Extraordinária da Companhia, de acordo com a deliberação tomada em 17 de agosto de 2023 (“AGE”), aprovou a criação do Plano de Outorga de Ações Restritas da Companhia (“Plano”), que consta no site da Companhia e considerando que o participante, satisfazendo as condições previstas no Plano, foi eleito pelo Conselho de Administração da Companhia, conforme deliberação tomada para receber Ações Restritas da Companhia nos termos do Plano.

Metas: caso o Participante esteja exercendo o cargo de diretor estatutário da Companhia em 31 de dezembro de 2024 e se atingidas as metas definidas para o EBITDA Ajustado por Ação para o exercício social da Companhia a se encerrar em 31 de dezembro de 2024, a Companhia deverá entregar ao Participante, sem qualquer custo, uma quantidade de Ações a ser definida com base no valor do EBITDA Ajustado por ação. Caso o EBITDA Ajustado por Ação atingido fique entre as determinantes de EBITDA Ajustado por Ação abaixo, o Participante fará jus ao recebimento de ações em montante proporcional às metas de EBITDA Ajustado por Ação atingidas.

O número total de ações destinadas ao Plano não excederá 210.000 ações representativas do capital social da Companhia, da data de aprovação deste Plano.

A tabela abaixo traz o resumo com as projeções das despesas totais esperadas para o programa:

| Data outorga | Fim da Carência | Preço da ação na data de outorga (em reais) | Valor justo por opção (em reais) | Quantidade de ações outorgadas | Valor justo total na data de outorga |
|--------------|-----------------|---------------------------------------------|----------------------------------|--------------------------------|--------------------------------------|
| 03/10/2023 | 06/10/2023 | R\$ 30,83 | R\$ 31,58 | 21.701 | 687 |
| 03/10/2023 | 31/12/2024 | R\$ 30,83 | R\$ 31,58 | 83.261 | 2.629 |
| Total | | | | 104.962 | 3.316 |

Notas Explicativas Alper Consultoria e Corretora de Seguros S.A.

NOTAS EXPLICATIVAS ÀS DEMONSTRAÇÕES FINANCEIRAS INDIVIDUAIS E CONSOLIDADAS
EM 31 DE DEZEMBRO DE 2023 E 2022
(EM MILHARES DE REAIS, EXCETO QUANDO DE OUTRA FORMA INDICADO)

| | <u>2023</u> |
|--------------------------------|-------------------|
| | <u>Quantidade</u> |
| Em aberto em 1º de janeiro | - |
| Outorgadas durante o exercício | 105.040 |
| Exercidas durante o exercício | <u>(21.779)</u> |
| Em aberto em 31 de dezembro | <u>83.261</u> |

A Companhia reconhece mensalmente as opções de ações outorgadas dos Planos como reserva de capital com contrapartida no resultado do exercício correspondente, proporcionalmente às vigências dos contratos, registrando no exercício findo em 31 de dezembro de 2023 o montante de R\$ 5.921 (R\$ 2.417 no mesmo período de 2022), vide nota 21.

19.8. Lucro/ (Prejuízo) básico e diluído por ação

| | <u>2023</u> | <u>2022</u> |
|------------------------------------------------------|----------------------|--------------------|
| <u>Numerador básico</u> | | |
| Lucro/ (Prejuízo) aos titulares de ações ordinárias | (6.568) | 26.445 |
| Denominador básico (em milhares de ações) | | |
| Média ponderada do número de ações | 19.582 | 17.354 |
| Lucro/ (Prejuízo) básico por ação - em reais | <u>(0,34)</u> | <u>1,52</u> |
| <u>Numerador diluído</u> | | |
| Lucro/ (Prejuízo) aos titulares de ações ordinárias | (6.568) | 26.445 |
| Denominador diluído (em milhares de ações) | | |
| Média ponderada do número de ações | 19.582 | 17.354 |
| Opções de ações | 37 | 149 |
| Adiantamento para futuro aumento de capital | - | - |
| Média ponderada diluída do número de ações | <u>19.620</u> | <u>17.205</u> |
| Lucro/ (Prejuízo) diluído por ação - em reais | <u>(0,33)</u> | <u>1,54</u> |

Notas Explicativas**Alper Consultoria e Corretora de Seguros S.A.**

NOTAS EXPLICATIVAS ÀS DEMONSTRAÇÕES FINANCEIRAS INDIVIDUAIS E CONSOLIDADAS

EM 31 DE DEZEMBRO DE 2023 E 2022

(EM MILHARES DE REAIS, EXCETO QUANDO DE OUTRA FORMA INDICADO)

20. Receitas líquidas

| | Controladora | | Consolidado | |
|-----------------------------------------------------------------|----------------|----------------|----------------|----------------|
| | 2023 | 2022 | 2023 | 2022 |
| Receitas de prestação de serviços (líquida de cancelamentos) | 313.858 | 223.926 | 363.034 | 275.655 |
| (-) Tributos sobre serviços prestados | (37.703) | (27.558) | (43.829) | (32.256) |
| Receita líquida | 276.155 | 196.368 | 319.205 | 243.399 |

21. Remunerações, encargos sociais e benefícios

| | Controladora | | Consolidado | |
|----------------------------------|------------------|------------------|------------------|------------------|
| | 2023 | 2022 | 2023 | 2022 |
| Remuneração fixa | (52.617) | (48.972) | (82.830) | (57.528) |
| Remuneração variável | (15.391) | (16.764) | (23.093) | (21.999) |
| Remuneração em ações (nota 19.6) | (5.354) | (2.380) | (5.921) | (2.421) |
| Encargos trabalhistas | (20.152) | (16.414) | (29.139) | (19.485) |
| Provisões trabalhistas | (10.456) | (9.361) | (17.250) | (14.185) |
| Benefícios | (11.765) | (9.898) | (17.138) | (11.467) |
| Outras despesas | (1.515) | (373) | (2.067) | (526) |
| | (117.250) | (104.162) | (177.438) | (127.611) |

22. Institucionais e legais

| | Controladora | | Consolidado | |
|-------------------------|----------------|----------------|----------------|----------------|
| | 2023 | 2022 | 2023 | 2022 |
| Honorários advocatícios | (2.367) | (3.315) | (2.438) | (3.307) |
| Publicações e taxas | (454) | (131) | (584) | (152) |
| Contingências | 89 | (4.983) | 38 | (5.182) |
| Total | (2.732) | (8.429) | (2.984) | (8.641) |

Notas Explicativas**Alper Consultoria e Corretora de Seguros S.A.**

NOTAS EXPLICATIVAS ÀS DEMONSTRAÇÕES FINANCEIRAS INDIVIDUAIS E CONSOLIDADAS

EM 31 DE DEZEMBRO DE 2023 E 2022

(EM MILHARES DE REAIS, EXCETO QUANDO DE OUTRA FORMA INDICADO)

23. Serviços de terceiros

| | Controladora | | Consolidado | |
|----------------------------------|-----------------|-----------------|-----------------|-----------------|
| | 2023 | 2022 | 2023 | 2022 |
| Consultoria de informática | (48.718) | (14.379) | (12.155) | (9.165) |
| Consultoria fiscal | (203) | (359) | (221) | (365) |
| Auditoria e consultoria contábil | (1.168) | (985) | (1.559) | (1.136) |
| Terceirização de serviços | (1.350) | (1.341) | (338) | (1.362) |
| Outros | (6.665) | (5.052) | (7.841) | (6.960) |
| Total | (58.104) | (22.116) | (22.114) | (18.988) |

24. Resultado financeiro

| | Controladora | | Consolidado | |
|-------------------------------------------------------------|-----------------|-----------------|-----------------|-----------------|
| | 2023 | 2022 | 2023 | 2022 |
| Despesa financeira | | | | |
| Juros e multas | (756) | (267) | (1.187) | (534) |
| Custo financiamento (IFRS 16) | (1.131) | (505) | (1.156) | (557) |
| Atualização financeira contraprestação contingente | (4.926) | (2.269) | (4.926) | (2.269) |
| Juros sobre empréstimos bancários | (2.731) | - | (2.731) | - |
| Outras despesas financeiras | (1.096) | (264) | (1.333) | (643) |
| | (10.640) | (3.305) | (11.333) | (4.003) |
| Receita financeira | | | | |
| Rendimentos de títulos e valores mobiliários | 6.272 | 9.898 | 9.809 | 12.536 |
| Atualização sobre créditos fiscais | 421 | 176 | 534 | 449 |
| Outras receitas financeiras | 19 | 150 | 275 | 630 |
| | 6.712 | 10.224 | 10.618 | 13.615 |
| Outros resultados financeiros | | | | |
| Resultado com instrumentos financeiros - garantias (Nota 6) | - | - | 999 | (1.209) |
| Valor justo de contraprestação contingente | (34.823) | (10.599) | (34.823) | (10.599) |
| Valor presente de contraprestação contingente | (8.042) | (4.075) | (8.191) | (4.075) |
| Outros | - | - | (429) | (340) |
| | (42.865) | (14.674) | (42.444) | (16.223) |
| | (46.793) | (7.755) | (43.159) | (6.611) |

Notas Explicativas**Alper Consultoria e Corretora de Seguros S.A.**

NOTAS EXPLICATIVAS ÀS DEMONSTRAÇÕES FINANCEIRAS INDIVIDUAIS E CONSOLIDADAS

EM 31 DE DEZEMBRO DE 2023 E 2022

(EM MILHARES DE REAIS, EXCETO QUANDO DE OUTRA FORMA INDICADO)

25. Informações por segmentos

| Demonstração de resultados | Benefícios e Previdência | | Riscos Corporativos | | Transportes | | Automóveis | | Massificados | | Resseguros e Specialty | | Agro | | Consolidado | |
|--------------------------------------------|--------------------------|---------------|---------------------|---------------|---------------|---------------|---------------|---------------|--------------|--------------|------------------------|---------------|---------------|---------------|----------------|----------------|
| | 2023 | 2022 | 2023 | 2022 | 2023 | 2022 | 2023 | 2022 | 2023 | 2022 | 2023 | 2022 | 2023 | 2022 | 2023 | 2022 |
| Receita líquida | 131.379 | 101.975 | 59.531 | 42.583 | 37.593 | 30.849 | 25.322 | 18.459 | 8.738 | 7.302 | 26.582 | 13.816 | 30.060 | 28.415 | 319.205 | 243.399 |
| (-) Repasses | (12.177) | (8.375) | (7.377) | (3.441) | (3.540) | (3.369) | (2.200) | (1.232) | (157) | (399) | (3.298) | (3.609) | (7.104) | (10.618) | (35.853) | (31.043) |
| Lucro bruto | 119.202 | 91.990 | 52.154 | 39.155 | 34.053 | 28.610 | 23.122 | 17.198 | 8.581 | 6.895 | 23.284 | 10.048 | 22.956 | 18.460 | 283.352 | 212.356 |
| (-) Despesas operacionais | - | - | - | - | - | - | - | - | - | - | - | - | - | - | (216.695) | (169.354) |
| Despesas comerciais e Marketing | - | - | - | - | - | - | - | - | - | - | - | - | - | - | (12.560) | (9.830) |
| Despesas gerais e administrativas | - | - | - | - | - | - | - | - | - | - | - | - | - | - | (211.720) | (162.271) |
| Outras receitas/ (despesas) operacionais | - | - | - | - | - | - | - | - | - | - | - | - | - | - | 7.585 | 2.747 |
| (-) Provisão para perda esperada | - | - | - | - | - | - | - | - | - | - | - | - | - | - | (2.459) | 36 |
| (-) Depreciação e amortização | - | - | - | - | - | - | - | - | - | - | - | - | - | - | (23.527) | (24.287) |
| (-) Resultado financeiro | - | - | - | - | - | - | - | - | - | - | - | - | - | - | (43.159) | (6.611) |
| (-) Perda por redução ao valor recuperável | - | - | - | - | - | - | - | - | - | - | - | - | - | - | (13.279) | - |
| (-) Imposto de renda e contribuição social | - | - | - | - | - | - | - | - | - | - | - | - | - | - | 8.825 | 14.305 |
| Lucro líquido do exercício | - | - | - | - | - | - | - | - | - | - | - | - | - | - | (6.942) | 26.445 |

A Companhia não segrega ativos e passivos para cada um dos segmentos operacionais, pois compartilham a estrutura de despesas operacionais.

Notas Explicativas Alper Consultoria e Corretora de Seguros S.A.

NOTAS EXPLICATIVAS ÀS DEMONSTRAÇÕES FINANCEIRAS INDIVIDUAIS E CONSOLIDADAS
EM 31 DE DEZEMBRO DE 2023 E 2022
(EM MILHARES DE REAIS, EXCETO QUANDO DE OUTRA FORMA INDICADO)

26. Seguros

A seguir está divulgado quadro demonstrativo das principais responsabilidades e valores cobertos em 31 de dezembro de 2023 pelos seguros contratados pela Companhia:

| <u>Modalidade de Seguros</u> | <u>Cobertura</u> | <u>Final da vigência</u> |
|--------------------------------------------------|------------------|--------------------------|
| Responsabilidade civil profissional (E&O) | 25.000 | 19/11/2024 |
| Responsabilidade civil administradores (D&O) | 50.000 | 11/11/2024 |
| Proteção de dados e responsabilidade cibernética | 5.000 | 24/10/2024 |
| Patrimonial | 13.687 | 11/01/2025 |

27. Informações adicionais ao fluxo de caixa

Em atendimento ao CPC 03 (R2) - Demonstração dos Fluxos de Caixa, o quadro a seguir apresenta as seguintes transações que não envolveram caixa ou equivalentes de caixa:

| | <u>Controladora</u> | | <u>Consolidado</u> | |
|---------------------------------------------|---------------------|-------------|--------------------|-------------|
| | <u>2023</u> | <u>2022</u> | <u>2023</u> | <u>2022</u> |
| Atividades de investimento | | | | |
| Dividendos provisionados e não distribuídos | (38) | 1.203 | - | - |
| Direito de uso de imobilizado (a) | (5.961) | (4.545) | (6.073) | (4.864) |
| Atividades de financiamento | | | | |
| Plano de opções de ações | (3.196) | (792) | (3.196) | (792) |
| Arrendamento mercantil (a) | 5.961 | 4.545 | 6.073 | 4.864 |

(a) Reconhecimento do direito de uso e do passivo de arrendamento (arrendamento mercantil) referente a adoção do CPC 06 (R 2) / IFRS 16, sem efeitos sobre o fluxo de caixa.

28. Eventos subsequentes

- Em 7 novembro de 2023 conforme recomendação de seu Conselho de Administração, a companhia celebrou o contrato de compra e venda tendo por objeto a aquisição de 100% das quotas representativas do capital social das Mettaseg Administração e Corretagens de Seguros Ltda, sendo devidamente consumada pelas partes no dia 03 de janeiro de 2024.
- A empresa está sediada em São Paulo – SP e é focada no segmento de transportes. A aquisição tem um valor total estimado de R\$ 19.000, a qual serão pagos R\$ 10.000. à vista, R\$ 3.000 em 4 parcelas fixas, anuais, iguais e consecutivas entre 2024 e 2027 e parcelas

Notas Explicativas**Alper Consultoria e Corretora de Seguros S.A.**

NOTAS EXPLICATIVAS ÀS DEMONSTRAÇÕES FINANCEIRAS INDIVIDUAIS E CONSOLIDADAS

EM 31 DE DEZEMBRO DE 2023 E 2022

(EM MILHARES DE REAIS, EXCETO QUANDO DE OUTRA FORMA INDICADO)

variáveis condicionadas ao atingimento de metas de performance estipuladas no Contrato de Compra e Venda.

3. Em 08 de novembro a Alper recebeu a comunicação enviada pela WP Itacaré Holdco S.A sobre sua intenção de realizar uma oferta pública de aquisição das ações (OPA) voluntária para aquisição do controle da companhia, no dia 23 de janeiro de 2024 após o encerramento da OPA, adquiriu-se 2.135.692 ações ordinárias de emissão da Companhia, de forma a tornar-se titular de um total de 16.167.268 ações, de que maneira passou a deter a participação correspondente a 79,30% do capital social.
4. Em 09 de fevereiro de 2024, concluiu, pela prescrição do tempo previsto, o programa de recompra de ações da Companhia iniciado em 7 de fevereiro de 2023, aprovado em reunião do Conselho de Administração, conforme fato relevante divulgado em 09 de fevereiro de 2023. Foram adquiridas 173.400 (Cento e setenta e três mil e quatrocentas) ações em pregão regular de bolsa de valores, ao preço médio de R\$ 28,37/ação, perfazendo R\$ 4.919 milhões de reais alcançando 58% do total previsto no plano que estimava a aquisição de até 300.00 (trezentas) mil ações ordinárias.

Após o encerramento do Programa, a Companhia não possuía ações em tesouraria, uma vez que as ações adquiridas no âmbito do programa de recompra foram alienadas, conforme previsto no plano, a beneficiários do programa de Stock Options da companhia.

5. **Capital de Giro - CCB.** O Conselho de Administração aprovou a tomada de um empréstimo junto ao Banco Itaú, no valor de até R\$ 80.000 (oitenta milhões de reais), com vencimento em até 36 (trinta e seis) meses, com 6 (seis) meses de carência, com taxa de juros CDI + 1,95% ao ano. O empréstimo foi contraído com o banco Itaú, em 14/03/2024.

Pareceres e Declarações / Relatório do Auditor Independente - Sem Ressalva

Relatório do auditor independente sobre as demonstrações financeiras individuais e consolidadas
Aos Administradores e Acionistas da
Alper Consultoria e Corretora de Seguros S.A.
São Paulo - SP

Opinião

Examinamos as demonstrações financeiras individuais e consolidadas da Alper Consultoria e Corretora de Seguros S.A. ("Companhia"), identificadas como controladora e consolidado, respectivamente, que compreendem o balanço patrimonial em 31 de dezembro de 2023 e as respectivas demonstrações do resultado, do resultado abrangente, das mutações do patrimônio líquido e dos fluxos de caixa para o exercício findo nessa data, bem como as correspondentes notas explicativas, incluindo as políticas contábeis materiais e outras informações elucidativas.

Em nossa opinião, as demonstrações financeiras acima referidas apresentam adequadamente, em todos os aspectos relevantes, a posição patrimonial e financeira, individual e consolidada, da Companhia em 31 de dezembro de 2023, o desempenho individual e consolidado de suas operações e os seus respectivos fluxos de caixa individuais e consolidados para o exercício findo nessa data, de acordo com as práticas contábeis adotadas no Brasil e com as normas internacionais de relatório financeiro (IFRS) emitidas pelo International Accounting Standards Board (IASB).

Base para opinião

Nossa auditoria foi conduzida de acordo com as normas brasileiras e internacionais de auditoria. Nossas responsabilidades, em conformidade com tais normas, estão descritas na seção a seguir intitulada "Responsabilidades do auditor pela auditoria das demonstrações financeiras individuais e consolidadas". Somos independentes em relação à Companhia e suas controladas, de acordo com os princípios éticos relevantes previstos no Código de Ética Profissional do Contador e nas normas profissionais emitidas pelo Conselho Federal de Contabilidade, e cumprimos com as demais responsabilidades éticas de acordo com essas normas. Acreditamos que a evidência de auditoria obtida é suficiente e apropriada para fundamentar nossa opinião.

Principais assuntos de auditoria

Principais assuntos de auditoria são aqueles que, em nosso julgamento profissional, foram os mais significativos em nossa auditoria do exercício corrente. Esses assuntos foram tratados no contexto de nossa auditoria das demonstrações financeiras individuais e consolidadas como um todo e na formação de nossa opinião sobre essas demonstrações financeiras individuais e consolidadas e, portanto, não expressamos uma opinião separada sobre esses assuntos. Para cada assunto abaixo, a descrição de como nossa auditoria tratou o assunto, incluindo quaisquer comentários sobre os resultados de nossos procedimentos, é apresentado no contexto das demonstrações financeiras tomadas em conjunto.

Nós cumprimos as responsabilidades descritas na seção intitulada "Responsabilidades do auditor pela auditoria das demonstrações financeiras individuais e consolidadas", incluindo aquelas em relação a esses principais assuntos de auditoria. Dessa forma, nossa auditoria incluiu a condução de procedimentos planejados para responder a nossa avaliação de riscos de distorções significativas nas demonstrações financeiras. Os resultados de nossos procedimentos, incluindo aqueles executados para tratar os assuntos abaixo, fornecem a base para nossa opinião de auditoria sobre as demonstrações financeiras da Companhia.

Reconhecimento de Receita

O processo de reconhecimento de receita da Companhia e suas controladas envolve um alto grau de controle para assegurar que as receitas tenham sido mensuradas corretamente, e que estejam devidamente registradas dentro do período contábil adequado, incluindo as receitas correspondentes aos serviços ainda não prestados. Conforme divulgado na nota explicativa nº 20 às demonstrações financeiras individuais e consolidadas, a receita operacional líquida reconhecida pela Companhia e suas controladas em 31 de dezembro de 2023 foi de R\$276.155 mil e R\$319.205 mil, Controladora e Consolidado, respectivamente. Assim, tendo em vista a complexidade do processo de reconhecimento de receitas, devido principalmente ao grande volume de transações, dos elementos considerados nos cálculos do reconhecimento da receita da Companhia e de suas controladas, e da transferência de determinados dados entre os sistemas que fazem parte do processo de iniciação, autorização, registro, conciliação e reconhecimento da receita, consideramos esse assunto significativo para nossa auditoria.

Como nossa auditoria conduziu esse assunto

Nossos procedimentos de auditoria incluíram, entre outros: (i) entendimento dos controles internos relevantes relacionados ao processo de receita, incluindo os sistemas relevantes de Tecnologia da Informação ("TI"), para o qual envolvemos nossos profissionais de tecnologia para nos auxiliar na execução de testes relacionados com a segurança da informação, gerenciamento de acesso aos sistemas e dados e o gerenciamento de mudanças nos sistemas; (ii) exames documentais da receita faturada, em base amostral; (iii) recálculo da receita reconhecida conforme prestação dos serviços e, (iv) análise da adequação das divulgações apresentadas em notas explicativas.

Baseados no resultado dos procedimentos de auditoria efetuados, que está consistente com a avaliação da diretoria, consideramos aceitáveis os critérios de reconhecimento e mensuração das receitas, bem como suas respectivas divulgações, no contexto das demonstrações financeiras tomadas em conjunto.

Teste de redução ao valor recuperável ("impairment") dos saldos de ativos intangíveis de vida útil indefinida

Conforme divulgado na nota explicativa nº 10 às demonstrações financeiras individuais e consolidadas, em 31 de dezembro de 2023, a Companhia e suas controladas possuíam registrado saldos de ativos intangíveis de vida útil indefinida, incluindo ágio, no montante de R\$695.161 mil e R\$784.295 mil, Controladora e Consolidado, respectivamente. De acordo com as práticas contábeis adotadas no Brasil e as normas internacionais de relatórios financeiros, a Companhia é requerida a realizar anualmente teste de recuperabilidade dos valores registrados como ativo intangível de vida útil indefinida.

Esse tema foi considerado significativo em nossa auditoria principalmente em virtude: (i) da relevância dos valores envolvidos; (ii) das projeções de fluxo de caixa utilizadas para fins desses testes, que são realizadas individualmente, por UGC, e levam em conta estimativas e premissas sensíveis ao atual ambiente econômico; e (iii) da utilização de premissas operacionais nas projeções de fluxo de caixa futuro e taxas de desconto que requerem certo grau de julgamento da Diretoria.

Como nossa auditoria tratou esse assunto

Nossos procedimentos de auditoria incluíram, entre outros: (i) a avaliação da razoabilidade das premissas e das metodologias usadas pela Companhia, incluindo a razoabilidade na determinação da UGC; (iii) a comparação do valor recuperável apurado pela Diretoria, com base nos fluxos de caixa descontados, com o respectivo valor contábil da UGC; (iv) a utilização de especialistas internos na avaliação da taxa de desconto; e (v) a avaliação da adequação da divulgação referente ao teste de "impairment" de ativos. Com base nas evidências obtidas e no resultado dos procedimentos de auditoria anteriormente sumarizados, que estão consistentes com a avaliação da diretoria, entendemos que as políticas e premissas relacionadas ao teste do valor recuperável dos intangíveis com vida útil indefinida, assim como as respectivas divulgações nas notas explicativas, são aceitáveis no contexto das demonstrações financeiras individuais e consolidadas tomadas em conjunto.

Combinação de negócios

Durante o exercício de 2023, a Companhia realizou transações que envolveram combinações de negócios, conforme mencionado na nota explicativa 1.2, cujas contabilizações seguiram o método de aquisição. A aplicação do método de aquisição requer, entre outros procedimentos, que a Companhia determine a data de aquisição efetiva do controle, o valor justo da contraprestação transferida, o valor justo dos ativos adquiridos e dos passivos assumidos e a apuração do ágio por expectativa de rentabilidade futura ou ganho por compra vantajosa na operação. Tais procedimentos envolvem, normalmente, um elevado grau de julgamento e a necessidade de que sejam desenvolvidas estimativas de valores justos baseadas em cálculos e premissas relacionados ao desempenho futuro do negócio adquirido e que estão sujeitos a um elevado grau de incerteza.

Em razão do alto grau de julgamento relacionado, e ao impacto que eventuais alterações nas premissas poderiam ter nas demonstrações financeiras, consideramos este assunto significativo para nossa auditoria.

Como nossa auditoria conduziu esse assunto

Nossos procedimentos relacionados às combinações de negócio incluíram, entre outros, a leitura dos documentos relacionados às transações, tais como contratos e atas e a obtenção das evidências que fundamentaram a determinação da data de aquisição do controle e a determinação do valor justo da contraprestação transferida. Com auxílio de nossos especialistas em finanças corporativas, analisamos a metodologia utilizada para mensuração a valor justo dos ativos adquiridos e dos passivos assumidos e avaliamos a razoabilidade das premissas utilizadas e cálculos efetuados confrontando, quando disponíveis, com informações de mercado. Avaliamos, também, a adequação das divulgações apresentadas pela Companhia.

Baseados nos procedimentos de auditoria efetuados sobre os efeitos contábeis das combinações de negócios, que está consistente com a avaliação da administração, consideramos aceitáveis as políticas contábeis de combinação de negócios da Companhia para suportar os julgamentos e informações incluídas no contexto das demonstrações financeiras tomadas em conjunto.

Outros assuntos

Demonstrações do valor adicionado

As demonstrações individual e consolidada do valor adicionado (DVA) referentes ao exercício findo em 31 de dezembro de 2023, elaboradas sob a responsabilidade da diretoria da Companhia, e apresentadas como informação suplementar para fins de IFRS, foram submetidas a procedimentos de auditoria executados em conjunto com a auditoria das demonstrações financeiras da Companhia. Para a formação de nossa opinião, avaliamos se essas demonstrações estão conciliadas com as demonstrações financeiras e registros contábeis, conforme aplicável, e se a sua forma e conteúdo estão de acordo com os critérios definidos no Pronunciamento Técnico NBC TG 09 - Demonstração do Valor Adicionado. Em nossa opinião, essas demonstrações do valor adicionado foram adequadamente elaboradas, em todos os aspectos relevantes, segundo os critérios definidos nesse Pronunciamento Técnico e são consistentes em relação às demonstrações financeiras individuais e consolidadas tomadas em conjunto.

Outras informações que acompanham as demonstrações financeiras individuais e consolidadas e o relatório do auditor

A diretoria da Companhia é responsável por essas outras informações que compreendem o Relatório da administração.

Nossa opinião sobre as demonstrações financeiras individuais e consolidadas não abrange o Relatório da administração e não expressamos qualquer forma de conclusão de auditoria sobre esse relatório.

Em conexão com a auditoria das demonstrações financeiras individuais e consolidadas, nossa responsabilidade é a de ler o Relatório da administração e, ao fazê-lo, considerar se esse relatório está, de forma relevante, inconsistente com as demonstrações financeiras ou com nosso conhecimento obtido na auditoria ou, de outra forma, aparenta estar distorcido de forma relevante. Se, com base no trabalho realizado, concluirmos que há distorção relevante no Relatório da administração, somos requeridos a comunicar esse fato. Não temos nada a relatar a este respeito.

Responsabilidades da diretoria e da governança pelas demonstrações financeiras individuais e consolidadas

A diretoria é responsável pela elaboração e adequada apresentação das demonstrações financeiras individuais e consolidadas de acordo com as práticas contábeis adotadas no Brasil e com as normas internacionais de relatório financeiro (IFRS), emitidas pelo International Accounting Standards Board (IASB), e pelos controles internos que ela determinou como necessários para permitir a elaboração de demonstrações financeiras livres de distorção relevante, independentemente se causada por fraude ou erro.

Na elaboração das demonstrações financeiras individuais e consolidadas, a diretoria é responsável pela avaliação da capacidade de a

Companhia continuar operando, divulgando, quando aplicável, os assuntos relacionados com a sua continuidade operacional e o uso dessa base contábil na elaboração das demonstrações financeiras, a não ser que a diretoria pretenda liquidar a Companhia e/ou suas controladas ou cessar suas operações, ou não tenha nenhuma alternativa realista para evitar o encerramento das operações.

Os responsáveis pela governança da Companhia e suas controladas são aqueles com responsabilidade pela supervisão do processo de elaboração das demonstrações financeiras.

Responsabilidades do auditor pela auditoria das demonstrações financeiras individuais e consolidadas

Nossos objetivos são obter segurança razoável de que as demonstrações financeiras individuais e consolidadas, tomadas em conjunto, estão livres de distorção relevante, independentemente se causada por fraude ou erro, e emitir relatório de auditoria contendo nossa opinião. Segurança razoável é um alto nível de segurança, mas não uma garantia de que a auditoria realizada de acordo com as normas brasileiras e internacionais de auditoria sempre detecta as eventuais distorções relevantes existentes. As distorções podem ser decorrentes de fraude ou erro e são consideradas relevantes quando, individualmente ou em conjunto, possam influenciar, dentro de uma perspectiva razoável, as decisões econômicas dos usuários tomadas com base nas referidas demonstrações financeiras.

Como parte da auditoria realizada de acordo com as normas brasileiras e internacionais de auditoria, exercemos julgamento profissional e mantemos ceticismo profissional ao longo da auditoria. Além disso:

- Identificamos e avaliamos os riscos de distorção relevante nas demonstrações financeiras individuais e consolidadas, independentemente se causada por fraude ou erro, planejamos e executamos procedimentos de auditoria em resposta a tais riscos, bem como obtivemos evidência de auditoria apropriada e suficiente para fundamentar nossa opinião. O risco de não detecção de distorção relevante resultante de fraude é maior do que o proveniente de erro, já que a fraude pode envolver o ato de burlar os controles internos, conluio, falsificação, omissão ou representações falsas intencionais.
- Obtivemos entendimento dos controles internos relevantes para a auditoria para planejarmos procedimentos de auditoria apropriados às circunstâncias, mas, não, com o objetivo de expressarmos opinião sobre a eficácia dos controles internos da Companhia e suas controladas.
- Avaliamos a adequação das políticas contábeis utilizadas e a razoabilidade das estimativas contábeis e respectivas divulgações feitas pela diretoria.
- Concluimos sobre a adequação do uso, pela diretoria, da base contábil de continuidade operacional e, com base nas evidências de auditoria obtidas, se existe incerteza relevante em relação a eventos ou condições que possam levantar dúvida significativa em relação à capacidade de continuidade operacional da Companhia. Se concluirmos que existe incerteza relevante, devemos chamar atenção em nosso relatório de auditoria para as respectivas divulgações nas demonstrações financeiras individuais e consolidadas ou incluir modificação em nossa opinião, se as divulgações forem inadequadas. Nossas conclusões estão fundamentadas nas evidências de auditoria obtidas até a data de nosso relatório. Todavia, eventos ou condições futuras podem levar a Companhia a não mais se manter em continuidade operacional.
- Avaliamos a apresentação geral, a estrutura e o conteúdo das demonstrações financeiras, inclusive as divulgações e se as demonstrações financeiras representam as correspondentes transações e os eventos de maneira compatível com o objetivo de apresentação adequada.

Comunicamo-nos com os responsáveis pela governança a respeito, entre outros aspectos, do alcance planejado, da época da auditoria e das constatações significativas de auditoria, inclusive as eventuais deficiências significativas nos controles internos que identificamos durante nossos trabalhos.

Fornecemos também aos responsáveis pela governança declaração de que cumprimos com as exigências éticas relevantes, incluindo os requisitos aplicáveis de independência, e comunicamos todos os eventuais relacionamentos ou assuntos que poderiam afetar, consideravelmente, nossa independência, incluindo, quando aplicável, as respectivas salvaguardas.

Dos assuntos que foram objeto de comunicação com os responsáveis pela governança, determinamos aqueles que foram considerados como mais significativos na auditoria das demonstrações financeiras do exercício corrente e que, dessa maneira, constituem os principais assuntos de auditoria. Descrevemos esses assuntos em nosso relatório de auditoria, a menos que lei ou regulamento tenha proibido divulgação pública do assunto, ou quando, em circunstâncias extremamente raras, determinarmos que o assunto não deve ser comunicado em nosso relatório porque as consequências adversas de tal comunicação podem, dentro de uma perspectiva razoável, superar os benefícios da comunicação para o interesse público.

São Paulo, 25 de março de 2024.

ERNST & YOUNG
Auditores Independentes S/S Ltda.
CRC- SP-034519/O

Murilo Teixeira Coelho Morgante
Contador CRC-SP280120/O

Pareceres e Declarações / Parecer ou Relatório Resumido, se houver, do Comitê de Auditoria (estatutário ou não)

O Comitê de Auditoria e Riscos da Alper Consultoria e Corretora de Seguros S.A., é órgão não estatutário de assessoramento ao Conselho de Administração, atualmente composto por três membros independentes sendo um deles Conselheiro de Administração.

No período entre 26 de abril de 2022 e 23 de março de 2023, realizou 15 reuniões por meio virtual.

No exercício de suas atividades, avaliou a atuação, independência e qualidade dos trabalhos dos auditores independentes e da auditoria interna e as recomendações emitidas nos seus respectivos relatórios, tratou do monitoramento dos exercícios de implementação das atividades de gerenciamento de riscos e controles internos, do exame regular das demonstrações financeiras e do cumprimento dos aspectos legais e regulamentares relativos à sua elaboração.

Com base nas atividades desenvolvidas, julgando que todos os fatos relevantes estão adequadamente apresentados nas Demonstrações Financeiras, acompanhadas do relatório anual da Administração, do relatório da Ernst & Young Auditores Independentes SS, emitido sem ressalvas, correspondentes ao exercício social encerrado em 31 de dezembro de 2023, recomendam a aprovação dos documentos pelo Conselho de Administração, para seu encaminhamento à Assembleia Geral Ordinária de Acionistas.

São Paulo, 25 de março de 2024

Mauro Cesar Batista
Conselheiro de Administração suplente independente

Felipe Balestrin
Membro Externo Independente

Maria Carmen Westerlund Montera
Membro externo independente

Pareceres e Declarações / Declaração dos Diretores sobre as Demonstrações Financeiras

Em conformidade com o artigo 25, § 1º, inciso VI da Instrução CVM 480/2009, a Diretoria declara que revisou, discutiu e concordou com as demonstrações financeiras individuais e consolidadas da Companhia referentes ao exercício findo em 31 de dezembro de 2023.

São Paulo, 25 de março de 2024

Guilherme Silveira Barrozo Netto
Diretor Financeiro e de Controle e Diretor de Relações com Investidores

Marcos Aurélio Couto
Diretor Presidente

Pareceres e Declarações / Declaração dos Diretores sobre o Relatório do Auditor Independente

Em conformidade com o artigo 25, § 1º, inciso V da Instrução CVM 480/2009, a Diretoria declara que revisou, discutiu e concorda com as opiniões expressas no relatório dos auditores independentes em relação às demonstrações financeiras individuais e consolidadas da Companhia referentes ao exercício findo em 31 de dezembro de 2023.

São Paulo, 25 de março de 2024

Guilherme Silveira Barrozo Netto
Diretor Financeiro e de Controle e Diretor de Relações com Investidores

Marcos Aurélio Couto
Diretor Presidente