

# Índice

## Dados da Empresa

Composição do Capital	1
-----------------------	---

## DFs Individuais

Balanço Patrimonial Ativo	2
---------------------------	---

Balanço Patrimonial Passivo	3
-----------------------------	---

Demonstração do Resultado	4
---------------------------	---

Demonstração do Resultado Abrangente	5
--------------------------------------	---

Demonstração do Fluxo de Caixa (Método Indireto)	6
--	---

### Demonstração das Mutações do Patrimônio Líquido

DMPL - 01/01/2023 à 31/03/2023	7
--------------------------------	---

DMPL - 01/01/2022 à 31/03/2022	8
--------------------------------	---

Demonstração de Valor Adicionado	9
----------------------------------	---

## DFs Consolidadas

Balanço Patrimonial Ativo	10
---------------------------	----

Balanço Patrimonial Passivo	11
-----------------------------	----

Demonstração do Resultado	12
---------------------------	----

Demonstração do Resultado Abrangente	13
--------------------------------------	----

Demonstração do Fluxo de Caixa (Método Indireto)	14
--	----

### Demonstração das Mutações do Patrimônio Líquido

DMPL - 01/01/2023 à 31/03/2023	15
--------------------------------	----

DMPL - 01/01/2022 à 31/03/2022	16
--------------------------------	----

Demonstração de Valor Adicionado	17
----------------------------------	----

Comentário do Desempenho	18
--------------------------	----

Notas Explicativas	41
--------------------	----

## Pareceres e Declarações

Relatório da Revisão Especial - Sem Ressalva	91
--	----

Declaração dos Diretores sobre as Demonstrações Financeiras	92
---	----

Declaração dos Diretores sobre o Relatório do Auditor Independente	93
--	----

**Dados da Empresa / Composição do Capital**

<b>Número de Ações (Unidade)</b>	<b>Trimestre Atual 31/03/2023</b>
<b>Do Capital Integralizado</b>	
Ordinárias	19.561.702
Preferenciais	0
<b>Total</b>	<b>19.561.702</b>
<b>Em Tesouraria</b>	
Ordinárias	2
Preferenciais	0
<b>Total</b>	<b>2</b>

**DFs Individuais / Balanço Patrimonial Ativo****(Reais Mil)**

<b>Código da Conta</b>	<b>Descrição da Conta</b>	<b>Trimestre Atual 31/03/2023</b>	<b>Exercício Anterior 31/12/2022</b>
1	Ativo Total	731.335	746.581
1.01	Ativo Circulante	148.365	162.875
1.01.01	Caixa e Equivalentes de Caixa	762	2.740
1.01.01.01	Caixa e Equivalentes de Caixa	217	2.205
1.01.01.02	Caixa restrito	545	535
1.01.02	Aplicações Financeiras	73.210	86.515
1.01.02.01	Aplicações Financeiras Avaliadas a Valor Justo através do Resultado	73.210	86.515
1.01.02.01.03	Titulos e valores mobiliários	73.210	86.515
1.01.03	Contas a Receber	53.938	58.336
1.01.03.01	Clientes	53.938	58.336
1.01.06	Tributos a Recuperar	8.536	6.614
1.01.06.01	Tributos Correntes a Recuperar	8.536	6.614
1.01.06.01.01	Imposto a recuperar	8.536	6.614
1.01.08	Outros Ativos Circulantes	11.919	8.670
1.01.08.03	Outros	11.919	8.670
1.01.08.03.02	Outros ativos	9.109	6.963
1.01.08.03.03	Outros recebíveis de partes relacionadas	2.810	1.707
1.02	Ativo Não Circulante	582.970	583.706
1.02.01	Ativo Realizável a Longo Prazo	31.796	29.129
1.02.01.04	Contas a Receber	2.053	3.546
1.02.01.04.01	Clientes	2.053	3.546
1.02.01.07	Tributos Diferidos	24.481	20.310
1.02.01.07.01	Imposto de Renda e Contribuição Social Diferidos	22.912	18.764
1.02.01.07.02	Impostos a recuperar	1.569	1.546
1.02.01.09	Créditos com Partes Relacionadas	4.105	4.060
1.02.01.09.04	Créditos com Outras Partes Relacionadas	4.105	4.060
1.02.01.10	Outros Ativos Não Circulantes	1.157	1.213
1.02.01.10.04	Depositos Judiciais	174	141
1.02.01.10.05	Outros ativos	983	1.072
1.02.02	Investimentos	72.674	166.007
1.02.02.02	Propriedades para Investimento	72.674	166.007
1.02.02.02.01	Investimentos	72.674	166.007
1.02.03	Imobilizado	17.641	18.116
1.02.03.01	Imobilizado em Operação	5.093	4.630
1.02.03.01.01	Imobilizado	5.093	4.630
1.02.03.02	Direito de Uso em Arrendamento	12.548	13.486
1.02.03.02.01	Direito de uso	12.548	13.486
1.02.04	Intangível	460.859	370.454
1.02.04.01	Intangíveis	460.859	370.454
1.02.04.01.02	Intangível	460.859	370.454

**DFs Individuais / Balanço Patrimonial Passivo****(Reais Mil)**

<b>Código da Conta</b>	<b>Descrição da Conta</b>	<b>Trimestre Atual 31/03/2023</b>	<b>Exercício Anterior 31/12/2022</b>
2	Passivo Total	731.335	746.581
2.01	Passivo Circulante	133.189	134.902
2.01.01	Obrigações Sociais e Trabalhistas	23.897	22.009
2.01.01.02	Obrigações Trabalhistas	23.897	22.009
2.01.02	Fornecedores	11.315	11.258
2.01.02.01	Fornecedores Nacionais	11.315	11.258
2.01.02.01.01	Fornecedores	11.315	11.258
2.01.03	Obrigações Fiscais	9.955	9.443
2.01.03.01	Obrigações Fiscais Federais	9.955	9.443
2.01.03.01.01	Imposto de Renda e Contribuição Social a Pagar	187	0
2.01.03.01.02	Obrigações Tributárias	9.768	9.443
2.01.05	Outras Obrigações	14.615	19.260
2.01.05.02	Outros	14.615	19.260
2.01.05.02.04	Dividendos a pagar	6.335	6.335
2.01.05.02.05	Outros Passivos	1.059	2.826
2.01.05.02.06	Arrendamento mercantil	4.574	4.282
2.01.05.02.07	Outras contas a pagar com partes relacionadas	2.647	5.817
2.01.06	Provisões	73.407	72.932
2.01.06.02	Outras Provisões	73.407	72.932
2.01.06.02.04	Contas a pagar por aquisição de controladas	73.407	72.932
2.02	Passivo Não Circulante	130.248	139.260
2.02.02	Outras Obrigações	13.250	14.097
2.02.02.02	Outros	13.250	14.097
2.02.02.02.03	Outros passivos	485	426
2.02.02.02.04	Outras contas a pagar com partes relacionadas	54	54
2.02.02.02.05	Arrendamento mercantil	9.115	10.173
2.02.02.02.06	Fornecedores	1.110	1.101
2.02.02.02.07	Outras obrigações tributárias	2.486	2.343
2.02.04	Provisões	116.998	125.163
2.02.04.01	Provisões Fiscais Previdenciárias Trabalhistas e Cíveis	116.998	125.163
2.02.04.01.06	Provisões para demandas judiciais	9.438	9.081
2.02.04.01.07	Contas a pagar por aquisição de controladas	107.560	116.082
2.03	Patrimônio Líquido	467.898	472.419
2.03.01	Capital Social Realizado	379.427	379.427
2.03.01.01	Capital social	379.427	379.427
2.03.02	Reservas de Capital	67.684	68.065
2.03.02.05	Ações em Tesouraria	-1.258	0
2.03.02.08	Reserva de capital	68.942	68.065
2.03.04	Reservas de Lucros	24.927	24.927
2.03.04.10	Reserva de Lucro	24.927	24.927
2.03.05	Lucros/Prejuízos Acumulados	-4.140	0

**DFs Individuais / Demonstração do Resultado****(Reais Mil)**

<b>Código da Conta</b>	<b>Descrição da Conta</b>	<b>Acumulado do Atual Exercício 01/01/2023 à 31/03/2023</b>	<b>Acumulado do Exercício Anterior 01/01/2022 à 31/03/2022</b>
3.01	Receita de Venda de Bens e/ou Serviços	54.646	40.394
3.01.01	Operações de Seguros	54.646	40.394
3.03	Resultado Bruto	54.646	40.394
3.04	Despesas/Receitas Operacionais	-51.821	-37.961
3.04.01	Despesas com Vendas	-8.743	-5.597
3.04.01.01	Repasse	-5.846	-3.607
3.04.01.02	Despesas comerciais/marketing	-2.253	-1.422
3.04.01.03	Perda esperada com contas a receber	-644	-568
3.04.02	Despesas Gerais e Administrativas	-8.623	-6.284
3.04.02.01	Depreciação e amortização	-5.503	-3.994
3.04.02.02	Infra-estrutura	-1.948	-1.315
3.04.02.03	Institucionais e legais	-1.172	-975
3.04.04	Outras Receitas Operacionais	1.851	627
3.04.04.01	Outras receitas (despesas) operacionais líquidas	1.851	627
3.04.05	Outras Despesas Operacionais	-39.054	-26.697
3.04.05.01	Remuneração, encargos sociais e benefícios	-26.938	-22.471
3.04.05.02	Serviços de terceiros	-11.719	-3.937
3.04.05.03	Outros resultados	-397	-289
3.04.06	Resultado de Equivalência Patrimonial	2.748	-10
3.04.06.01	Resultado de equivalência patrimonial	2.748	-10
3.05	Resultado Antes do Resultado Financeiro e dos Tributos	2.825	2.433
3.06	Resultado Financeiro	-8.578	-2.332
3.06.01	Receitas Financeiras	2.697	1.323
3.06.01.01	Receitas financeiras	2.697	1.323
3.06.02	Despesas Financeiras	-11.275	-3.655
3.06.02.01	Despesas financeiras	-2.218	-1.890
3.06.02.02	Outros resultados financeiros líquidos	-9.057	-1.765
3.07	Resultado Antes dos Tributos sobre o Lucro	-5.753	101
3.08	Imposto de Renda e Contribuição Social sobre o Lucro	1.613	927
3.08.02	Diferido	1.613	927
3.09	Resultado Líquido das Operações Continuadas	-4.140	1.028
3.11	Lucro/Prejuízo do Período	-4.140	1.028
3.99	Lucro por Ação - (Reais / Ação)		
3.99.01	Lucro Básico por Ação		
3.99.01.01	ON	0,24	0,06
3.99.02	Lucro Diluído por Ação		
3.99.02.01	ON	0,25	0,06

**DFs Individuais / Demonstração do Resultado Abrangente****(Reais Mil)**

<b>Código da Conta</b>	<b>Descrição da Conta</b>	<b>Acumulado do Atual Exercício 01/01/2023 à 31/03/2023</b>	<b>Acumulado do Exercício Anterior 01/01/2022 à 31/03/2022</b>
4.01	Lucro Líquido do Período	-4.140	1.028
4.03	Resultado Abrangente do Período	-4.140	1.028

**DFs Individuais / Demonstração do Fluxo de Caixa (Método Indireto)****(Reais Mil)**

<b>Código da Conta</b>	<b>Descrição da Conta</b>	<b>Acumulado do Atual Exercício 01/01/2023 à 31/03/2023</b>	<b>Acumulado do Exercício Anterior 01/01/2022 à 31/03/2022</b>
6.01	Caixa Líquido Atividades Operacionais	-101	4.960
6.01.01	Caixa Gerado nas Operações	9.025	8.019
6.01.01.01	Lucro (Prejuízo) do exercício antes do imposto de renda e contribuição social	-5.753	101
6.01.01.02	Perda esperada com contas a receber	644	568
6.01.01.03	Remuneração baseada em ações	868	543
6.01.01.04	Depreciação e amortização	6.371	3.994
6.01.01.05	Reversão de valor justo de contas a pagar por aquisição de corretoras	7.460	1.021
6.01.01.06	Constituição (Reversão) de provisão para demandas judiciais	339	227
6.01.01.07	Juros e rendimentos financeiros	-566	88
6.01.01.08	Perdas com dividendos desproporcionais	245	317
6.01.01.09	Baixas de Intangíveis e Imobilizados	-547	-28
6.01.01.10	Equivalencia patrimonial	-2.748	10
6.01.01.11	Ajuste a valor presente	1.597	1.163
6.01.01.12	Créditos extemporâneos	0	15
6.01.01.13	Outras provisões	1.115	0
6.01.02	Variações nos Ativos e Passivos	-9.126	-3.059
6.01.02.01	Contas a receber	5.450	-6.716
6.01.02.02	Impostos a recuperar - líquido de IR e CSLL compensados	-1.951	-927
6.01.02.03	Fornecedores	-15	426
6.01.02.04	Obrigações trabalhistas	-1.297	2.425
6.01.02.05	Obrigações tributárias	339	1.107
6.01.02.06	(Pagamentos) resgate de depósitos judiciais	-33	45
6.01.02.07	Outros ativos e passivos	-7.319	665
6.01.02.08	Pagamento de demandas judiciais	0	-84
6.01.02.09	Partes relacionadas - excluindo garantias financeiras	-4.300	0
6.02	Caixa Líquido Atividades de Investimento	588	-6.996
6.02.01	Pagamentos por aquisição de corretoras (líquido do caixa adquirido)	-18.815	-6.023
6.02.02	Aquisição de imobilizado e intangível	-2.143	-2.099
6.02.03	Resgate de títulos e valores mobiliários	15.977	1.232
6.02.04	Dividendos	1.443	0
6.02.05	Partes relacionadas - excluindo garantias financeiras	0	-181
6.02.06	Recebimentos por alienação de investimentos	0	75
6.02.07	Aumento de capital em controlada	-4.000	0
6.02.08	Incorporações de controladas - caixa líquido	8.126	0
6.03	Caixa Líquido Atividades de Financiamento	-2.475	-292
6.03.01	Recompra de ações	-1.258	0
6.03.02	Pagamento de arrendamento mercantil	-1.217	-1.095
6.03.03	Recebimento pelo exercício do plano de remuneração de ações	0	803
6.05	Aumento (Redução) de Caixa e Equivalentes	-1.988	-2.328
6.05.01	Saldo Inicial de Caixa e Equivalentes	2.205	5.150
6.05.02	Saldo Final de Caixa e Equivalentes	217	2.822

**DFs Individuais / Demonstração das Mutações do Patrimônio Líquido / DMPL - 01/01/2023 à 31/03/2023****(Reais Mil)**

<b>Código da Conta</b>	<b>Descrição da Conta</b>	<b>Capital Social Integralizado</b>	<b>Reservas de Capital, Opções Outorgadas e Ações em Tesouraria</b>	<b>Reservas de Lucro</b>	<b>Lucros ou Prejuízos Acumulados</b>	<b>Outros Resultados Abrangentes</b>	<b>Patrimônio Líquido</b>
5.01	Saldos Iniciais	379.427	68.065	24.927	0	0	472.419
5.03	Saldos Iniciais Ajustados	379.427	68.065	24.927	0	0	472.419
5.04	Transações de Capital com os Sócios	0	-381	0	0	0	-381
5.04.08	Exercício das opções do plano de remuneração de ações	0	-1.258	0	0	0	-1.258
5.04.09	Plano de opções de ações	0	877	0	0	0	877
5.05	Resultado Abrangente Total	0	0	0	-4.140	0	-4.140
5.05.01	Lucro Líquido do Período	0	0	0	-4.140	0	-4.140
5.07	Saldos Finais	379.427	67.684	24.927	-4.140	0	467.898



**DFs Individuais / Demonstração das Mutações do Patrimônio Líquido / DMPL - 01/01/2022 à 31/03/2022****(Reais Mil)**

<b>Código da Conta</b>	<b>Descrição da Conta</b>	<b>Capital Social Integralizado</b>	<b>Reservas de Capital, Opções Outorgadas e Ações em Tesouraria</b>	<b>Reservas de Lucro</b>	<b>Lucros ou Prejuízos Acumulados</b>	<b>Outros Resultados Abrangentes</b>	<b>Patrimônio Líquido</b>
5.01	Saldos Iniciais	264.346	27.345	4.599	0	0	296.290
5.03	Saldos Iniciais Ajustados	264.346	27.345	4.599	0	0	296.290
5.04	Transações de Capital com os Sócios	0	1.346	0	0	0	1.346
5.04.08	Plano de opções de ações	0	543	0	0	0	543
5.04.09	Exercício das opções do plano de remunerações de ações	0	803	0	0	0	803
5.05	Resultado Abrangente Total	0	0	0	1.028	0	1.028
5.05.01	Lucro Líquido do Período	0	0	0	1.028	0	1.028
5.07	Saldos Finais	264.346	28.691	4.599	1.028	0	298.664

**DFs Individuais / Demonstração de Valor Adicionado****(Reais Mil)**

<b>Código da Conta</b>	<b>Descrição da Conta</b>	<b>Acumulado do Atual Exercício 01/01/2023 à 31/03/2023</b>	<b>Acumulado do Exercício Anterior 01/01/2022 à 31/03/2022</b>
7.01	Receitas	61.516	45.520
7.01.01	Vendas de Mercadorias, Produtos e Serviços	62.160	46.088
7.01.04	Provisão/Reversão de Créds. Liquidação Duvidosa	-644	-568
7.02	Insumos Adquiridos de Terceiros	-22.816	-11.194
7.02.01	Custos Prods., Mercs. e Servs. Vendidos	-5.846	-3.607
7.02.02	Materiais, Energia, Servs. de Terceiros e Outros	-16.970	-7.587
7.03	Valor Adicionado Bruto	38.700	34.326
7.04	Retenções	-4.393	-3.158
7.04.01	Depreciação, Amortização e Exaustão	-4.393	-3.158
7.05	Valor Adicionado Líquido Produzido	34.307	31.168
7.06	Vlr Adicionado Recebido em Transferência	2.503	422
7.06.01	Resultado de Equivalência Patrimonial	2.748	-10
7.06.02	Receitas Financeiras	0	749
7.06.03	Outros	-245	-317
7.06.03.01	Dividendos desproporcionais	-245	-317
7.07	Valor Adicionado Total a Distribuir	36.810	31.590
7.08	Distribuição do Valor Adicionado	36.810	31.590
7.08.01	Pessoal	23.190	19.159
7.08.01.01	Remuneração Direta	18.476	15.579
7.08.01.02	Benefícios	2.586	2.046
7.08.01.03	F.G.T.S.	1.260	991
7.08.01.04	Outros	868	543
7.08.01.04.01	Remuneração baseada em ações	868	543
7.08.02	Impostos, Taxas e Contribuições	8.028	7.485
7.08.02.01	Federais	8.028	7.485
7.08.03	Remuneração de Capitais de Terceiros	1.459	3.918
7.08.03.02	Aluguéis	1.459	3.918
7.08.04	Remuneração de Capitais Próprios	-4.140	1.028
7.08.04.03	Lucros Retidos / Prejuízo do Período	-4.140	1.028
7.08.05	Outros	8.273	0
7.08.05.01	Resultado financeiro líquido	8.273	0

**DFs Consolidadas / Balanço Patrimonial Ativo****(Reais Mil)**

<b>Código da Conta</b>	<b>Descrição da Conta</b>	<b>Trimestre Atual 31/03/2023</b>	<b>Exercício Anterior 31/12/2022</b>
1	Ativo Total	755.644	770.463
1.01	Ativo Circulante	182.343	196.526
1.01.01	Caixa e Equivalentes de Caixa	3.637	5.997
1.01.01.01	Caixa e Equivalentes de Caixa	294	2.776
1.01.01.02	Caixa restrito	3.343	3.221
1.01.02	Aplicações Financeiras	102.896	113.238
1.01.02.01	Aplicações Financeiras Avaliadas a Valor Justo através do Resultado	102.896	113.238
1.01.02.01.03	Titulos e valores mobiliarios	102.896	113.238
1.01.03	Contas a Receber	58.357	61.899
1.01.03.01	Clientes	58.357	61.899
1.01.06	Tributos a Recuperar	11.536	9.527
1.01.06.01	Tributos Correntes a Recuperar	11.536	9.527
1.01.06.01.01	Tributos a recuperar	11.536	9.527
1.01.08	Outros Ativos Circulantes	5.917	5.865
1.01.08.03	Outros	5.917	5.865
1.01.08.03.01	Outros ativos	5.917	5.865
1.02	Ativo Não Circulante	573.301	573.937
1.02.01	Ativo Realizável a Longo Prazo	39.286	35.323
1.02.01.04	Contas a Receber	2.053	3.547
1.02.01.04.01	Clientes	2.053	3.547
1.02.01.07	Tributos Diferidos	32.319	26.503
1.02.01.07.01	Imposto de Renda e Contribuição Social Diferidos	22.251	17.458
1.02.01.07.02	Imposto a recuperar	10.068	9.045
1.02.01.09	Créditos com Partes Relacionadas	3.755	4.045
1.02.01.09.04	Créditos com Outras Partes Relacionadas	3.755	4.045
1.02.01.10	Outros Ativos Não Circulantes	1.159	1.228
1.02.01.10.03	Outros Ativos não circulantes	983	1.072
1.02.01.10.04	Depositos Judiciais	176	156
1.02.03	Imobilizado	18.024	18.867
1.02.03.01	Imobilizado em Operação	5.247	5.051
1.02.03.01.01	Imobilizado	5.247	5.051
1.02.03.02	Direito de Uso em Arrendamento	12.777	13.816
1.02.04	Intangível	515.991	519.747
1.02.04.01	Intangíveis	515.991	519.747
1.02.04.01.02	Intangível	515.991	519.747

**DFs Consolidadas / Balanço Patrimonial Passivo****(Reais Mil)**

<b>Código da Conta</b>	<b>Descrição da Conta</b>	<b>Trimestre Atual 31/03/2023</b>	<b>Exercício Anterior 31/12/2022</b>
2	Passivo Total	755.644	770.463
2.01	Passivo Circulante	148.715	149.777
2.01.01	Obrigações Sociais e Trabalhistas	32.519	32.059
2.01.01.02	Obrigações Trabalhistas	32.519	32.059
2.01.02	Fornecedores	12.870	12.438
2.01.02.01	Fornecedores Nacionais	12.870	12.438
2.01.02.01.01	Fornecedores	12.870	12.438
2.01.03	Obrigações Fiscais	11.761	11.497
2.01.03.01	Obrigações Fiscais Federais	11.761	11.497
2.01.03.01.01	Imposto de Renda e Contribuição Social a Pagar	1.232	1.237
2.01.03.01.02	Obrigações tributárias	10.529	10.260
2.01.05	Outras Obrigações	17.519	20.232
2.01.05.02	Outros	17.519	20.232
2.01.05.02.04	Dividendos a pagar	6.335	6.335
2.01.05.02.05	Outros passivos	3.579	6.766
2.01.05.02.06	Arrendamento mercantil	4.672	4.445
2.01.05.02.08	Prêmios e sinistros a pagar	2.933	2.686
2.01.06	Provisões	74.046	73.551
2.01.06.02	Outras Provisões	74.046	73.551
2.01.06.02.04	Contas a pagar por aquisição de controladas	74.046	73.551
2.02	Passivo Não Circulante	138.896	148.042
2.02.02	Outras Obrigações	18.416	19.437
2.02.02.02	Outros	18.416	19.437
2.02.02.02.03	Outros Passivos não Circulantes	7.995	7.948
2.02.02.02.05	Arrendamento mercantil	9.298	10.388
2.02.02.02.06	Fornecedores	1.123	1.101
2.02.04	Provisões	120.480	128.605
2.02.04.01	Provisões Fiscais Previdenciárias Trabalhistas e Cíveis	120.480	128.605
2.02.04.01.05	Obrigações Tributárias	2.909	2.857
2.02.04.01.06	Provisões para demandas judiciais	9.611	9.266
2.02.04.01.07	Contas a pagar por aquisição de controladas	107.960	116.482
2.03	Patrimônio Líquido Consolidado	468.033	472.644
2.03.01	Capital Social Realizado	379.427	379.427
2.03.01.01	Capital social	379.427	379.427
2.03.02	Reservas de Capital	68.942	68.065
2.03.02.08	Reserva de Capital	68.942	68.065
2.03.04	Reservas de Lucros	23.669	24.927
2.03.04.09	Ações em Tesouraria	-1.258	0
2.03.04.10	Reserva de Lucro	24.927	24.927
2.03.05	Lucros/Prejuízos Acumulados	-4.140	0
2.03.09	Participação dos Acionistas Não Controladores	135	225

**DFs Consolidadas / Demonstração do Resultado****(Reais Mil)**

<b>Código da Conta</b>	<b>Descrição da Conta</b>	<b>Acumulado do Atual Exercício 01/01/2023 à 31/03/2023</b>	<b>Acumulado do Exercício Anterior 01/01/2022 à 31/03/2022</b>
3.01	Receita de Venda de Bens e/ou Serviços	63.869	49.610
3.01.01	Operações de Seguros	63.869	49.610
3.03	Resultado Bruto	63.869	49.610
3.04	Despesas/Receitas Operacionais	-60.397	-44.900
3.04.01	Despesas com Vendas	-10.102	-8.855
3.04.01.01	Repasse	-6.943	-6.763
3.04.01.02	Despesas comerciais/marketing	-2.506	-1.540
3.04.01.03	Perda esperada com contas a receber	-653	-552
3.04.02	Despesas Gerais e Administrativas	-9.585	-7.221
3.04.02.01	Depreciação e amortização	-6.190	-4.765
3.04.02.02	Infra-estrutura	-2.182	-1.458
3.04.02.03	Institucionais e legais	-1.213	-998
3.04.04	Outras Receitas Operacionais	1.981	577
3.04.04.01	Outras receitas (despesas) operacionais líquidas	1.981	577
3.04.05	Outras Despesas Operacionais	-42.691	-29.401
3.04.05.01	Remuneração, encargos sociais e benefícios	-36.836	-24.990
3.04.05.02	Serviços de terceiros	-5.411	-4.137
3.04.05.03	Outros resultados	-444	-274
3.05	Resultado Antes do Resultado Financeiro e dos Tributos	3.472	4.710
3.06	Resultado Financeiro	-8.079	-3.159
3.06.01	Receitas Financeiras	3.637	1.936
3.06.01.01	Receitas financeiras	3.637	1.936
3.06.02	Despesas Financeiras	-11.716	-5.095
3.06.02.01	Despesas financeiras	-2.316	-2.082
3.06.02.02	Outros resultados financeiros líquidos	-9.400	-3.013
3.07	Resultado Antes dos Tributos sobre o Lucro	-4.607	1.551
3.08	Imposto de Renda e Contribuição Social sobre o Lucro	377	-538
3.08.01	Corrente	-1.392	-2.252
3.08.02	Diferido	1.769	1.714
3.09	Resultado Líquido das Operações Continuadas	-4.230	1.013
3.11	Lucro/Prejuízo Consolidado do Período	-4.230	1.013
3.11.01	Atribuído a Sócios da Empresa Controladora	-4.140	1.028
3.11.02	Atribuído a Sócios Não Controladores	-90	-15

**DFs Consolidadas / Demonstração do Resultado Abrangente****(Reais Mil)**

<b>Código da Conta</b>	<b>Descrição da Conta</b>	<b>Acumulado do Atual Exercício 01/01/2023 à 31/03/2023</b>	<b>Acumulado do Exercício Anterior 01/01/2022 à 31/03/2022</b>
4.01	Lucro Líquido Consolidado do Período	-4.230	1.013
4.03	Resultado Abrangente Consolidado do Período	-4.230	1.013
4.03.01	Atribuído a Sócios da Empresa Controladora	-4.140	1.028
4.03.02	Atribuído a Sócios Não Controladores	-90	-15

**DFs Consolidadas / Demonstração do Fluxo de Caixa (Método Indireto)****(Reais Mil)**

<b>Código da Conta</b>	<b>Descrição da Conta</b>	<b>Acumulado do Atual Exercício 01/01/2023 à 31/03/2023</b>	<b>Acumulado do Exercício Anterior 01/01/2022 à 31/03/2022</b>
6.01	Caixa Líquido Atividades Operacionais	10.037	5.891
6.01.01	Caixa Gerado nas Operações	17.121	10.210
6.01.01.01	Lucro (Prejuízo) do período antes do imposto de renda e contribuição social	-4.607	1.551
6.01.01.02	Perda esperada com contas a receber	653	552
6.01.01.03	Remuneração baseada em ações	877	543
6.01.01.04	Depreciação e amortização	10.371	4.765
6.01.01.05	Reversão de valor justo de contas a pagar por aquisição de corretoras	7.460	1.021
6.01.01.06	Constituição (Reversão) de provisão para demandas judiciais	345	228
6.01.01.07	Juros e rendimentos financeiros	-1.429	-46
6.01.01.08	Perdas com dividendos desproporcionais	0	-317
6.01.01.09	Baixas de Imobilizado e Intangível	-552	-30
6.01.01.10	Garantia financeira	0	765
6.01.01.11	Créditos extemporâneos	0	15
6.01.01.12	Ajuste a valor presente	1.618	1.163
6.01.01.13	Outras provisões	2.385	0
6.01.02	Variações nos Ativos e Passivos	-7.084	-4.319
6.01.02.01	Contas a receber	4.383	-7.935
6.01.02.02	Impostos a recuperar - líquido de IR e CSLL compensados	-3.032	314
6.01.02.03	Fornecedores	454	1.276
6.01.02.04	Obrigações trabalhistas	-1.925	2.693
6.01.02.05	Obrigações tributárias	321	1.100
6.01.02.06	(Pagamento) resgate de depósitos judiciais	-20	45
6.01.02.07	Outros ativos e passivos	-5.868	359
6.01.02.08	Pagamento de demandas judiciais	0	-84
6.01.02.09	Imposto de renda e contribuição pagos	-1.397	-2.087
6.02	Caixa Líquido Atividades de Investimento	-10.015	-8.316
6.02.01	Pagamento por aquisições de corretoras (líquido do caixa adquirido)	-18.815	-6.023
6.02.02	Aquisição de imobilizado e intangível	-5.220	-2.106
6.02.03	Resgate de títulos e valores mobiliários	14.020	-262
6.02.04	Recebimento por alienação de financiamento	0	75
6.03	Caixa Líquido Atividades de Financiamento	-2.504	-352
6.03.02	Pagamento de arrendamento mercantil	-1.246	-1.155
6.03.03	Recompra de ações	-1.258	0
6.03.04	Recebimento pelo exercício do plano de remuneração de ações	0	803
6.05	Aumento (Redução) de Caixa e Equivalentes	-2.482	-2.777
6.05.01	Saldo Inicial de Caixa e Equivalentes	2.776	6.607
6.05.02	Saldo Final de Caixa e Equivalentes	294	3.830

**DFs Consolidadas / Demonstração das Mutações do Patrimônio Líquido / DMPL - 01/01/2023 à 31/03/2023****(Reais Mil)**

Código da Conta	Descrição da Conta	Capital Social Integralizado	Reservas de Capital, Opções Outorgadas e Ações em Tesouraria	Reservas de Lucro	Lucros ou Prejuízos Acumulados	Outros Resultados Abrangentes	Patrimônio Líquido	Participação dos Não Controladores	Patrimônio Líquido Consolidado
5.01	Saldos Iniciais	379.427	68.065	24.927	0	0	472.419	225	472.644
5.03	Saldos Iniciais Ajustados	379.427	68.065	24.927	0	0	472.419	225	472.644
5.04	Transações de Capital com os Sócios	0	-381	0	0	0	-381	0	-381
5.04.08	Plano de opções de ações	0	877	0	0	0	877	0	877
5.04.09	Exercício das opções do plano de remuneração de ações	0	-1.258	0	0	0	-1.258	0	-1.258
5.05	Resultado Abrangente Total	0	0	0	-4.140	0	-4.140	-90	-4.230
5.05.01	Lucro Líquido do Período	0	0	0	-4.140	0	-4.140	-90	-4.230
5.07	Saldos Finais	379.427	67.684	24.927	-4.140	0	467.898	135	468.033



**DFs Consolidadas / Demonstração das Mutações do Patrimônio Líquido / DMPL - 01/01/2022 à 31/03/2022****(Reais Mil)**

Código da Conta	Descrição da Conta	Capital Social Integralizado	Reservas de Capital, Opções Outorgadas e Ações em Tesouraria	Reservas de Lucro	Lucros ou Prejuízos Acumulados	Outros Resultados Abrangentes	Patrimônio Líquido	Participação dos Não Controladores	Patrimônio Líquido Consolidado
5.01	Saldos Iniciais	264.346	27.345	4.599	0	0	296.290	436	296.726
5.03	Saldos Iniciais Ajustados	264.346	27.345	4.599	0	0	296.290	436	296.726
5.04	Transações de Capital com os Sócios	0	1.346	0	0	0	1.346	-6	1.340
5.04.08	Plano de opções de ações	0	543	0	0	0	543	0	543
5.04.09	Exercício das opções do plano de remuneração de ações	0	803	0	0	0	803	0	803
5.04.10	Pagamento de dividendos a não controladores	0	0	0	0	0	0	317	317
5.04.11	Ganho de não controlador com dividendo	0	0	0	0	0	0	-317	-317
5.04.12	Outros	0	0	0	0	0	0	-6	-6
5.05	Resultado Abrangente Total	0	0	0	1.028	0	1.028	-15	1.013
5.05.01	Lucro Líquido do Período	0	0	0	1.028	0	1.028	-15	1.013
5.07	Saldos Finais	264.346	28.691	4.599	1.028	0	298.664	415	299.079

**DFs Consolidadas / Demonstração de Valor Adicionado****(Reais Mil)**

<b>Código da Conta</b>	<b>Descrição da Conta</b>	<b>Acumulado do Atual Exercício 01/01/2023 à 31/03/2023</b>	<b>Acumulado do Exercício Anterior 01/01/2022 à 31/03/2022</b>
7.01	Receitas	71.652	55.388
7.01.01	Vendas de Mercadorias, Produtos e Serviços	72.305	55.940
7.01.04	Provisão/Reversão de Créds. Liquidação Duvidosa	-653	-552
7.02	Insumos Adquiridos de Terceiros	-18.126	-14.840
7.02.01	Custos Prods., Mercs. e Servs. Vendidos	-6.943	-6.763
7.02.02	Materiais, Energia, Servs. de Terceiros e Outros	-11.183	-8.077
7.03	Valor Adicionado Bruto	53.526	40.548
7.04	Retenções	-5.044	-3.871
7.04.01	Depreciação, Amortização e Exaustão	-5.044	-3.871
7.05	Valor Adicionado Líquido Produzido	48.482	36.677
7.06	Vlr Adicionado Recebido em Transferência	0	150
7.06.02	Receitas Financeiras	0	150
7.07	Valor Adicionado Total a Distribuir	48.482	36.827
7.08	Distribuição do Valor Adicionado	48.482	36.827
7.08.01	Pessoal	32.089	21.279
7.08.01.01	Remuneração Direta	25.870	17.285
7.08.01.02	Benefícios	3.551	2.342
7.08.01.03	F.G.T.S.	1.790	1.109
7.08.01.04	Outros	878	543
7.08.01.04.01	Remuneração baseada em ações	878	543
7.08.02	Impostos, Taxas e Contribuições	11.091	9.992
7.08.02.01	Federais	11.091	9.992
7.08.03	Remuneração de Capitais de Terceiros	1.522	4.226
7.08.03.02	Aluguéis	1.522	4.226
7.08.04	Remuneração de Capitais Próprios	-3.985	1.330
7.08.04.02	Dividendos	245	317
7.08.04.03	Lucros Retidos / Prejuízo do Período	-4.140	1.028
7.08.04.04	Part. Não Controladores nos Lucros Retidos	-90	-15
7.08.05	Outros	7.765	0
7.08.05.01	Resultado financeiro líquido	7.765	0



# Release de Resultados do T123

VÍDEOCONFERÊNCIA  
(SOMENTE EM PORTUGÊS)  
Sexta-feira, 12 de maio de 2023 – 10h00

Acesso Webcast: [clique aqui](#)

# Mensagem da Administração

Prezados Acionistas,

É com grande satisfação que anunciamos os resultados do primeiro trimestre de 2023, no qual alcançamos uma receita de R\$ 63,9 milhões e um EBITDA Ajustado de R\$ 11,4 milhões, representando um crescimento de, respectivamente, 28,7% e 7,5% em relação ao 1T22.

A maioria das nossas unidades teve um excelente crescimento orgânico no trimestre, com destaque para Agro, Seguros Corporativos e Resseguros. No entanto, uma conjuntura desafiadora no mercado de Benefícios (nossa maior unidade) levou nossa receita orgânica consolidada a uma queda de 3,2% em comparação ao 1T22.

A área de Benefícios segue com importante crescimento da receita recorrente (comissão “vitalícia”) e do número de vidas sob gestão (+15,7%). Algumas contas relevantes conquistadas recentemente através de “nomeações” têm forte potencial para trazer resultados nos próximos trimestres. Por outro lado, o atual momento de incerteza no mercado tem dificultado as vendas novas e as trocas de operadoras, duas fontes importantes de receita da companhia, e cujo desempenho havia sido sazonalmente forte no 1T22. Isso afeta particularmente a área de Benefícios PME (contratos com até 100 vidas). De toda forma, com o crescimento contínuo da carteira e da receita recorrente, entendemos estar bem-posicionados para nos beneficiar de uma breve retomada do mercado de saúde.

Continuamos cada vez mais ativos em marketing, expandindo nossa presença em feiras, patrocinando grandes eventos e buscando estar cada vez mais próximos de nossos clientes e parceiros. Essas ações fortalecem nosso relacionamento com os stakeholders e reforçam nossa posição como líderes de mercado.

Seguimos sendo reconhecidos pelo mercado e hoje somos um dos 5 finalistas do prêmio Top of Mind RH, premiação anual que tem como objetivo reconhecer e premiar as empresas e profissionais que se destacam no mercado de Recursos Humanos, na categoria Consultoria de Benefícios, reflexo de nossos esforços em melhor atender as necessidades de nossos clientes.

Na frente de investimentos para o futuro, este será o ano mais importante da nossa história até aqui. Estamos incrementando nossa estrutura comercial e operacional para poder levar a Alper a um outro patamar de mercado e clientes, o que inclui investimentos em pessoas e sistemas. Entramos recentemente no segmento de consórcios para diversos produtos, um mercado que tem crescido e se provado extremamente resiliente no Brasil, sob gestão da nossa área de Automóvel. Nossa área comercial está passando por uma ampliação após a chegada de novos executivos vindos de outras grandes empresas do mercado segurador.

Na frente de Digital, seguimos comprometidos em acelerar nossos investimentos, nos preparando para o futuro, garantindo a liderança e revolução em nosso setor. Temos diversas iniciativas em andamento, com destaque para o Dr. Alper 2.0, uma nova versão da nossa *healthtech*, com muito mais recursos e jornada de utilização com foco total no usuário, o Alper Cargo, nosso produto digital para a área de Transportes, plataforma de gestão operacional e comercial focada em seguros de Transportes, além do Vc+Seguro, nossa plataforma de contratação de seguros pessoais B2B2C e B2C. Para seguirmos impulsionando nossas

# Mensagem da Administração

Resultados  
1T 2023

capacidades e produtos, temos ampliado nossos investimentos e também nosso time interno de profissionais de tecnologia, como antecipado desde a contratação de nosso CDO no 2T22.

Naturalmente, estes investimentos podem trazer uma perda de rentabilidade no curto prazo, mas estamos seguros de estar preparando a Alper para uma posição ainda mais forte no mercado, além do potencial de reduzir custos e aumentar a eficiência dos nossos processos no futuro. Apesar da perda momentânea de margem, não mudamos nossa visão sobre o potencial de rentabilidade no longo prazo, e temos convicção de que as iniciativas em curso, tanto na tecnologia quanto no incremento da estrutura comercial, se provarão excelentes investimentos para o futuro da Alper.

Como uma consolidadora de mercado, continuaremos atentos às oportunidades de aquisições, sempre com o objetivo de fortalecer e diversificar nosso portfólio e ampliar nossa atuação geográfica. Estamos extremamente satisfeitos com a performance dos ativos que adquirimos ao longo dos últimos anos. Com uma posição financeira robusta, estamos constantemente em busca de empresas que agreguem valor ao nosso negócio. Esperamos em breve trazer boas notícias sobre novas aquisições e parcerias que contribuirão para o crescimento sustentável de nossa empresa.

Estamos confiantes em nosso potencial de entrega de resultados e continuaremos a destravar valor para nossos acionistas, clientes e colaboradores, como evidenciado pelo nosso recente programa de recompra de ações.

Esses resultados são fruto do trabalho árduo de nossa equipe de alta performance, que segue comprometida em transformar nossa empresa e entregar resultados excepcionais. Estamos muito satisfeitos com o que conquistamos até agora e ansiosos pelo que está por vir.

**Marcos Aurélio Couto**

CEO

## Sobre a Alper



A Alper é uma das maiores e mais diversificadas companhias brasileiras de consultoria e corretagem de seguros, possuindo ampla carteira de produtos e serviços cobrindo diversos setores

econômicos e proporcionando grande diversificação das receitas. A Companhia tem forte atuação nos setores de saúde corporativa, vida, automóveis, industrial, serviços, comércio exterior, consumo, agronegócios e outros, atendendo clientes corporativos e, em menor medida, pessoas físicas.

Nossa missão é buscar soluções inovadoras com foco nas necessidades de cada tipo de empresa, apresentando sempre soluções sob medida, sustentáveis e estratégicas, que promovem, além do bem-estar, a economia.



**1,3 Mi**  
de vidas  
administradas



**+15 Mil**  
empresas clientes



**+100 Mil**  
veículos  
protegidos



**+R\$ 3,0 Bi**  
em prêmios  
administrados



**1ª**  
corretora a lançar  
telemedicina



**14**  
ESCRITÓRIOS



POSIÇÃO  
ESTRATÉGICA  
PARA ATENDER  
TODO O PAÍS



**824**  
COLABORADORES



MATRIZ EM  
SÃO PAULO

## Desenvolvimento digital para impulsionar o crescimento orgânico

Uma de nossas estratégias de crescimento orgânico é fomentar o desenvolvimento digital da Companhia, constantemente buscando novas tecnologias que gerem ganhos de eficiência e valor para os nossos clientes. Exemplos são (i) Dr. Alper, plataforma *healthtech*, que tem sido um grande sucesso entre os usuários desde seu lançamento em fevereiro de 2020; (ii) Alper Connect, que inclui funcionalidades como gestão de processos de RH, gestão médica e gestão de riscos e uma ampla cesta de serviços digitais para nossos clientes; (iii) Proteção 360°, voltado para o seguro de cargas, cujo objetivo é contribuir para o gerenciamento de risco e gestão logística do cliente e (iv) Desenvolvimento de plataformas digitais para unidade Agro, voltada para o gerenciamento de riscos, contribuindo para identificar possíveis falhas no processo e evitando sinistros.



**Dr. alper**  
Saúde 24h, na palma da mão

- ✓ +R\$ 18,5 milhões em sinistros evitados nos últimos 12 meses
- ✓ +31 mil atendimentos > 4,4% encaminhados ao P.S.
- ✓ Telepsicologia
- ✓ Nutrição e Meditação
- ✓ Gestão de Atestados
- ✓ Programa Melhor Maternidade

## Aceleração do crescimento por meio de aquisições

Em complemento à nossa estratégia de crescimento orgânico, buscamos acelerar a expansão da Companhia por meio de aquisições de corretoras que tragam sinergias de operações, além de oportunidades em novos ramos, produtos, praças, receita recorrente e que reforcem nossa presença digital. Nos últimos 5 anos e até a data de publicação desses resultados, anunciamos a aquisição de 14 corretoras, que representam cerca de R\$ 163 milhões em receita anual.

# Resultado Consolidado

No primeiro trimestre, nossa Receita Líquida atingiu R\$ 63,9 milhões, alta de 28,7% comparada ao mesmo período do ano passado. Chegamos a um EBITDA Ajustado de R\$ 11,4 Milhões de reais com margem EBITDA de 17,9%, com crescimento de 7,5% e variação de -3,6 p.p. versus o 1T22.

As Despesas Operacionais Ajustadas encerraram o trimestre em R\$ 45,5 milhões, alta de 41,2% frente ao 1T22, refletindo em grande parte a absorção dos colaboradores das empresas adquiridas.

O aumento das despesas em nível maior do que o das receitas, com consequente perda momentânea de margem, se deve principalmente a dois fatores: (i) conjuntura desafiadora no mercado de benefícios, dificultando receitas de agenciamento no trimestre; (ii) decisão estratégica de realizar fortes investimentos em tecnologia e no aumento da estrutura comercial, iniciativas cujos resultados serão colhidos a médio e longo prazo.

Estamos confiantes na breve retomada da rentabilidade que conquistamos ao longo dos últimos anos, e certos de que as iniciativas em curso trarão um excelente retorno.

O Lucro Líquido Ajustado foi negativo em R\$ 2,4 milhões no primeiro trimestre. Este número tem forte impacto dos ajustes contábeis relacionados às parcelas futuras a pagar por aquisições (na prática, um sinal de que alguns ativos estão com performance melhor do que era esperado).

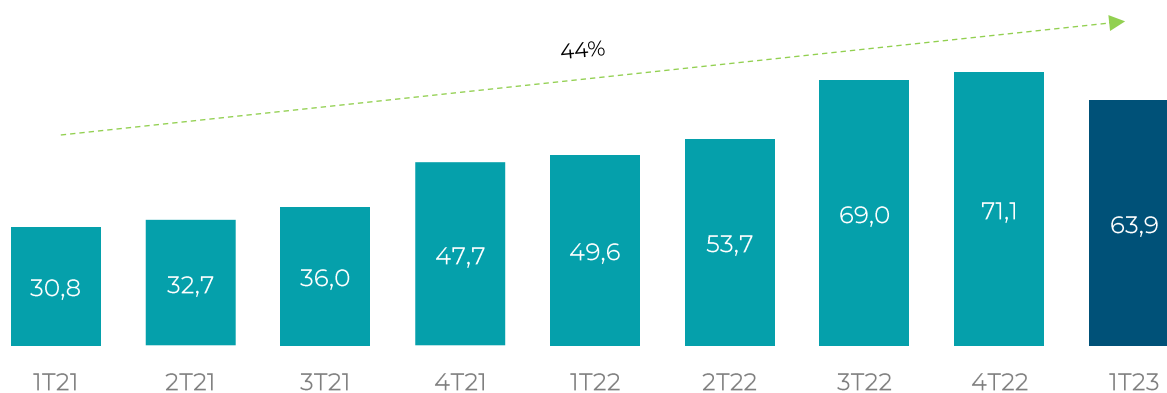
## Destaques do Resultado Consolidado

Resultado Consolidado (R\$ Milhares)			
	1T23	1T22	Δ%
Receita Líquida	63.869	49.610	28,7%
Repasses	(6.943)	(6.763)	2,7%
<b>Lucro Bruto</b>	<b>56.926</b>	<b>42.847</b>	<b>32,9%</b>
Despesas Operacionais Ajustadas	(45.503)	(32.219)	41,2%
<b>EBITDA Ajustado*</b>	<b>11.423</b>	<b>10.628</b>	<b>7,5%</b>
Mg. EBITDA Ajustada	17,9%	21,4%	-3,6 p.p.
<b>Lucro/Prejuízo Líquido Ajustado*</b>	<b>(2.469)</b>	<b>2.166</b>	<b>-214,0%</b>

\* Mais detalhes sobre os ajustes não recorrentes estão apresentados na seção EBITDA e Lucro líquidos ajustados neste documento.

# Receita Líquida

## Evolução da Receita Líquida



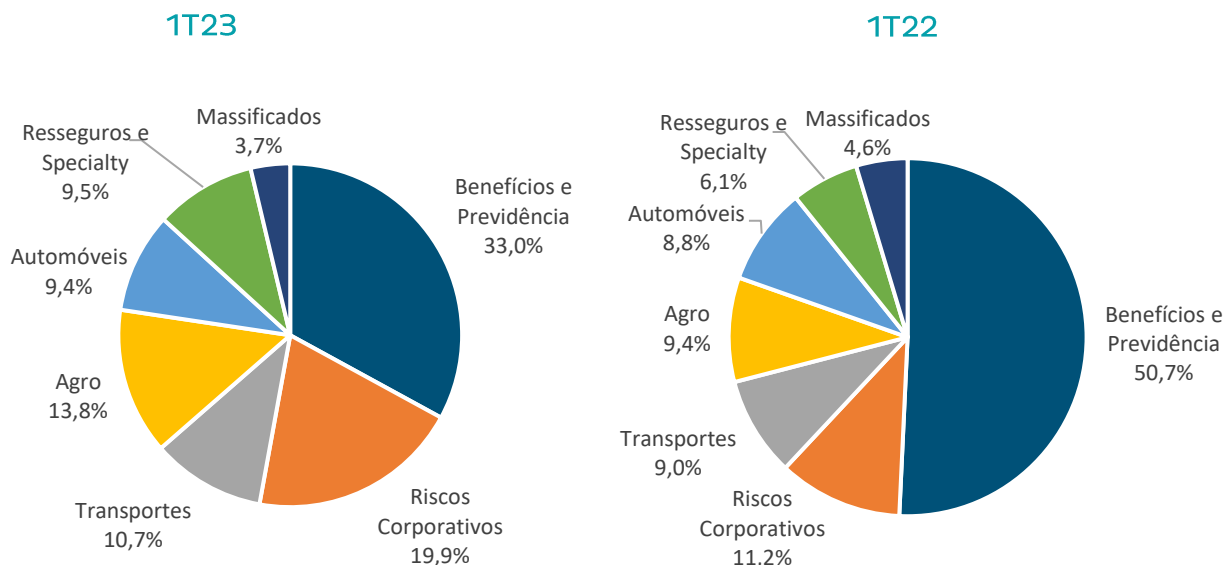
No primeiro trimestre de 2023, registramos um crescimento de 28,7% na Receita Líquida em comparação com o mesmo período do ano anterior. Neste trimestre, a receita da Good Winds contribuiu integralmente para nossos resultados. Observamos excelente crescimento na maioria das nossas unidades de negócio, com a exceção já comentada na área de Benefícios. A boa performance é uma combinação de forte crescimento orgânico e incorporação das aquisições recentes, particularmente nas áreas de Riscos Corporativos, Transportes e Specialty.

Receita Líquida por BU (R\$ milhares)			
	1T23	1T22	Δ%
Benefícios e Previdência	21.048	25.174	-16,4%
Riscos Corporativos	12.721	5.573	128,3%
Transportes	6.837	4.462	53,2%
Agro	8.816	4.680	88,4%
Automóveis	6.011	4.386	37,0%
Resseguros e Specialty	6.063	3.030	100,1%
Massificados	2.374	2.305	2,9%
<b>Receita Líquida</b>	<b>63.869</b>	<b>49.610</b>	<b>28,7%</b>



# Receita Líquida

## Distribuição da Receita Líquida



A unidade **Benefícios e Previdência**, responsável por 33,0% da Receita Líquida da Companhia, no 1T23 apresentou queda de 16,4% em comparação ao 1T22, principalmente pela queda da receita de agenciamento (novas vendas), uma receita não-recorrente e de natureza cíclica. O impacto foi particularmente relevante na área de PME (área que comercializa planos de até 100 vidas para pequenas e médias empresas).

A Receita da unidade de Benefícios e Previdência é composta, em sua maioria, por Receita Recorrente (comissão “vitalícia”), que segue crescendo, com um índice de renovação acima de 90%.

A unidade de **Riscos Corporativos**, que representa atualmente 19,9% da Receita Líquida, apresentou no 1T23 crescimento de 128,3% em relação ao 1T22, reflexo de forte crescimento orgânico, além de impacto dos M&As realizados em 2022, em particular a Almeida Budoya.

A unidade de **Transportes**, responsável por 10,7% da Receita Líquida, cobre riscos relacionados ao transporte de cargas nacionais e internacionais, e teve crescimento de 53,2% na comparação com o 1T22, performance que junta crescimento orgânico ao efeito da aquisição da Trade Vale em 2022.

A unidade de **Agro** segue ampliando sua participação na receita da companhia, tendo sido responsável por 13,8% da Receita Líquida no 1T23, atingindo R\$ 8,8 milhões (+88,4% vs 1T22). Esse resultado deve-se, principalmente, ao melhor mix de seguros na BU e boas negociações comerciais. Apesar de alguma receita originada na Almeida Budoya, o crescimento é em grande parte orgânico, já que as duas principais aquisições no agro foram concluídas ainda em 2021. O bom desempenho da *Business Unit* segue indicando o tamanho do seu potencial aliado à expansão promissora desse tipo de seguro no país.

Com 9,4% de participação da Receita Líquida, a unidade de **Automóveis** apresentou crescimento de 37,0% no 1T23 contra o 1T22. A receita teve um crescimento devido, principalmente, às novas parcerias comerciais e às carteiras oriundas das últimas aquisições.

A unidade de **Resseguros e Specialty** tem tido um papel crescente em nosso portfólio de negócios, representando atualmente 9,5% da Receita Líquida, atingindo R\$ 6.1 Milhões, resultado

# Receita Líquida

do forte crescimento orgânico e contando neste trimestre com a receita integral da Good Winds, adquirida no 4T22. A *Bussiness Unit* segue sendo estratégica e fundamental para a capacidade da Alper em estruturar soluções complexas para grandes clientes.

A unidade de **Massificados**, no 1T23, apresentou estabilidade, com um leve crescimento de 2,9% sobre o 1T23, com participação de 3,7% da Receita Líquida.

# Custos e Despesas Operacionais

A Alper teve um crescimento de 34,5% no total de Custos e Despesas Operacionais Ajustadas desde o 1T23, o que inclui o impacto da absorção dos colaboradores das últimas aquisições.

Custos e Despesas operacionais (R\$ milhares)			
	1T23	1T22	Δ%
<b>Custos</b>	<b>(6.943)</b>	<b>(6.763)</b>	<b>2,7%</b>
Repasses	(6.943)	(6.763)	2,7%
<b>Despesas Operacionais Ajustadas</b>	<b>(45.503)</b>	<b>(32.219)</b>	<b>41,2%</b>
Pessoal	(36.836)	(24.990)	47,4%
Infraestrutura	(2.182)	(1.458)	49,7%
Comercial e Marketing	(2.506)	(1.540)	62,7%
Outras Despesas Operacionais	(3.979)	(4.231)	-5,9%
<b>Total Custos e Despesas Operacionais Ajustadas</b>	<b>(52.446)</b>	<b>(38.982)</b>	<b>34,5%</b>

**Repasses:** os repasses são uma parte da Receita Líquida devida pela Alper aos parceiros indicadores de negócios (*producers*). No 1T23, os repasses apresentaram crescimento menor do que a receita, sinalizando maior originação interna de receitas. É válido lembrar que a originação de receitas via *producers* permite que as unidades de negócios que atuam com esses parceiros sejam mais rentáveis e tenham uma estrutura interna extremamente enxuta.

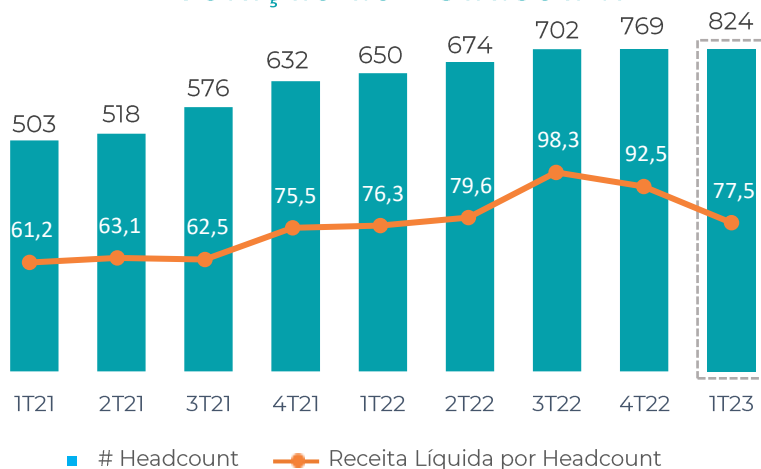
Abaixo apresentamos a linha de repasses aberta por unidade de negócios:

Repasses por BU (R\$ milhares)			
	1T23	1T22	Δ%
Benefícios e Previdência	(1.750)	(2.572)	42,2%
Riscos Corporativos	(554)	(134)	408,0%
Transportes	(861)	(263)	25,6%
Agro	(2350)	(2.281)	-74,3%
Automóveis	(533)	(299)	-3,1%
Resseguros e Specialty	(840)	(1.114)	5,0%
Massificados	(225)	(100)	126,2%
<b>Total de Repasses</b>	<b>(6.943)</b>	<b>(6.763)</b>	<b>2,7%</b>

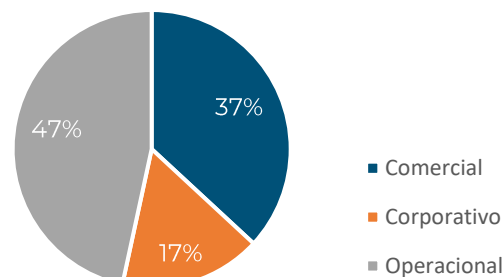
**Pessoal:** as despesas com pessoal aumentaram 47,4% contra o 1T22. Essa variação é explicada por: (i) Absorção dos colaboradores vindos dos M&As realizados em 2022; (ii) Aumento de quadro da Alper Tech atrelado a nossa estratégia de digital; (iii) Ampliação da área comercial de algumas BUs; (iv) Dissídio vigente a partir de janeiro/23. O indicador de Receita Líquida por Headcount reflete certa sazonalidade neste 1T desafiador, mas a tendência de médio prazo é a retomada do ganho de escala conquistado nos últimos anos.

## Custos e Despesas Operacionais

## Evolução do Headcount



## Distribuição 1T23



**Infraestrutura:** no 1T23, as despesas com infraestrutura tiveram aumento de 49,7% em relação ao 1T22. A variação é justificada pelo aumento de filiais e colaboradores em comparação ao mesmo período do ano anterior.

**Comercial e Marketing:** crescimento de 62,7% ocasionados por: (i) aumento em despesas com viagens (ii) Crescimento de despesas atreladas a realização de eventos e na participação em feiras e patrocínios observados em todas as *Business Units*; (iii) Aumento de quadro e reestruturação de comercial em algumas BUs.

**Outras Despesas:** essa linha de despesa é composta, em sua maioria, por despesas com terceiros que prestam serviços relacionados à tecnologia e, portanto, aumentou nos últimos meses devido a nossa estratégia digital, em particular o desenvolvimento e evolução dos produtos digitais da Alper. Além disso, conta com despesas relacionadas a honorários advocatícios. A leve redução de -5,9% observada no 1T23 se deve a ajustes na linha de M&A.

Para uma análise mais apurada da operação recorrente da Companhia, foram considerados os seguintes ajustes sobre as Despesas Operacionais:

	1T23	1T22	Δ%
<b>Ajustes Não Recorrentes</b>	<b>1.761</b>	<b>1.153</b>	<b>52,7%</b>
Despesas com M&A*	1.844	731	152,3%
Institucionais e Legais**	(136)	480	-128,3%
Outras Despesas Operacionais***	52	(58)	-189,2%

\* Despesas de M&A como diligências, honorários advocatícios, assessores financeiros, laudos de avaliação e outros.

\*\* Constituições e reversões de contingências e honorários advocatícios relacionados a litígios originados dos modelos de negócios vigentes até o final de 2017.

\*\*\*Outros Ajustes, incluindo créditos extemporâneos.

A Companhia registra despesas não recorrentes em seu resultado, sendo algumas sem efeito caixa e, para uma análise mais apurada da operação destes períodos, tais contabilizações são

desconsideradas gerencialmente, tanto no EBITDA quanto no Lucro Líquido. Assim, o EBITDA Ajustado do 1T23 foi de R\$ 11,4 milhões, apresentando um crescimento de 7,5% em relação ao mesmo período do ano passado, com margem de 17,9%, queda de -3,6 p.p. contra o 1T22. Reflexo principalmente de receita não recorrente apurada no primeiro trimestre de 2022 não ocasionada no 1T23.

EBITDA e EBITDA Ajustado (R\$ milhares)			
	1T23	1T22	Δ%
EBITDA	9.662	9.475	2,0%
Mg. EBITDA	15,1%	19,1%	-4,1 p.p.
<b>Ajustes Não Recorrentes</b>	<b>1.761</b>	<b>1.153</b>	<b>52,7%</b>
Despesas com M&A	1.844	731	152,3%
Institucionais e Legais	(136)	480	-128,3%
Outras Despesas Operacionais	52	(58)	-189,2%
<b>EBITDA Ajustado</b>	<b>11.423</b>	<b>10.628</b>	<b>7,5%</b>
Mg. EBITDA Ajustada	17,9%	21,4%	-3,6 p.p.

Lucro Líquido e Lucro Líquido Ajustado (R\$ milhares)			
	1T23	1T22	Δ%
Lucro/Prejuízo Líquido	(4.230)	2.869	-247,4%
Ajustes Não Recorrentes	1.761	1.153	52,7%
<b>Lucro Líquido Ajustado</b>	<b>(2.469)</b>	<b>4.022</b>	<b>-161,4%</b>

# Capex

Resultados  
1T 2023



A Alper tem investido constantemente no desenvolvimento de sua plataforma digital, objetivando melhorar a experiência de seus clientes e aumentar sua eficiência operacional. Trata-se de um projeto estratégico de longo prazo que tem posicionado a Companhia como uma das corretoras mais inovadoras do país.

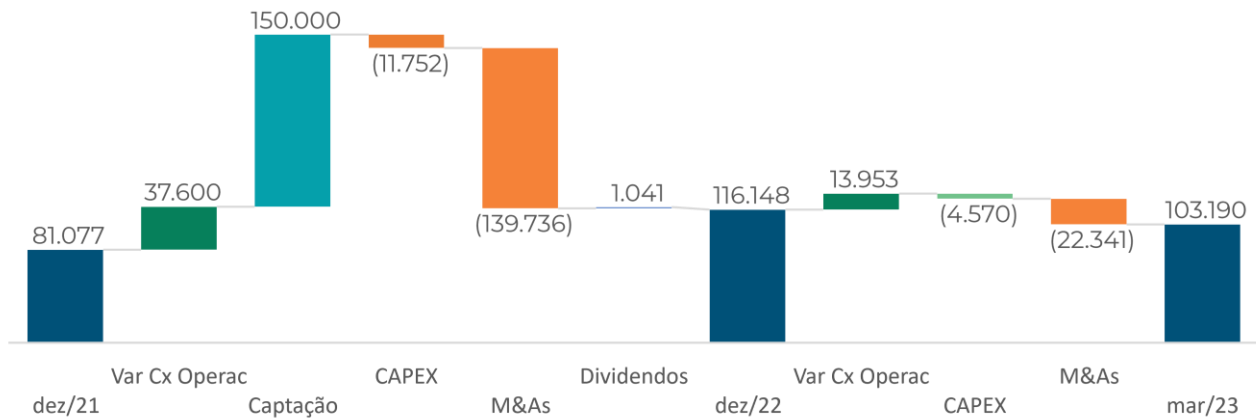
No 1T23, houve crescimento relevante do Capex, principalmente devido ao aumento dos investimentos em diversos projetos de tecnologia.

CAPEX (R\$ milhares)			
	1T23	1T22	Δ%
Reformas/Benfeitorias	479	201	138,5%
Equipamentos de Informática	115	73	57,8%
Móveis e Utensílios	6	7	-20,9%
Software	3.970	1.826	117,4%
<b>CAPEX</b>	<b>4.570</b>	<b>2.107</b>	<b>116,9%</b>

# Fluxo de Caixa

A Companhia encerrou o terceiro trimestre com saldo de caixa de R\$ 103,2 milhões.

## Variação de Caixa

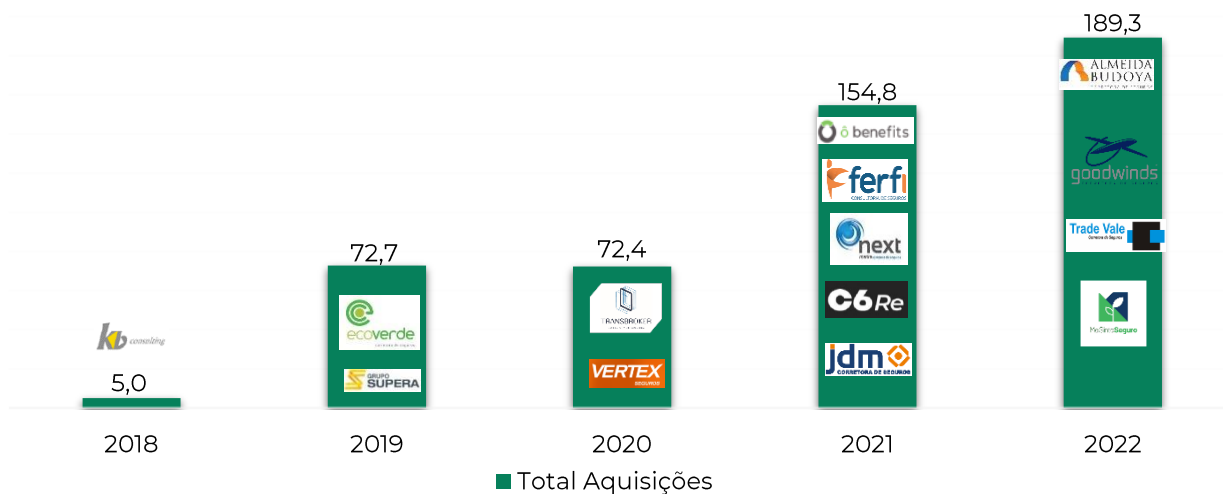


No 1T23, a Alper gerou R\$ 13,9 milhões em Caixa Operacional, desconsiderando apenas os desembolsos com M&A, CAPEX e Dividendos. Já o capital de giro, conforme a tabela abaixo, foi positivo em R\$ 11,2 milhões (o que é sazonalmente esperado para o 1T).

Fluxo de caixa (R\$ milhares)			
	1T23	1T22	Δ%
Lucro/Prejuízo Líquido	(4.230)	1.013	-517,6%
Depreciação e Amortização	6.190	4.765	29,9%
Capital de Giro	11.993	18.312	-34,5%
<b>Fluxo de Caixa Operacional</b>	<b>13.953</b>	<b>24.090</b>	<b>-42,1%</b>
Captação (Aumento de Capital)	-	-	N/A
M&As	(22.341)	(23.682)	-5,7%
Capex	(4.570)	(2.107)	116,9%
Dividendos	-	-	N/A
<b>Fluxo de Caixa</b>	<b>(12.958)</b>	<b>(1.699)</b>	<b>662,7%</b>
<b>Saldo Inicial</b>	<b>116.148</b>	<b>81.077</b>	<b>43,3%</b>
<b>Fluxo de Caixa</b>	<b>(12.958)</b>	<b>(1.699)</b>	<b>662,7%</b>
<b>Saldo Final</b>	<b>103.190</b>	<b>79.378</b>	<b>30,0%</b>

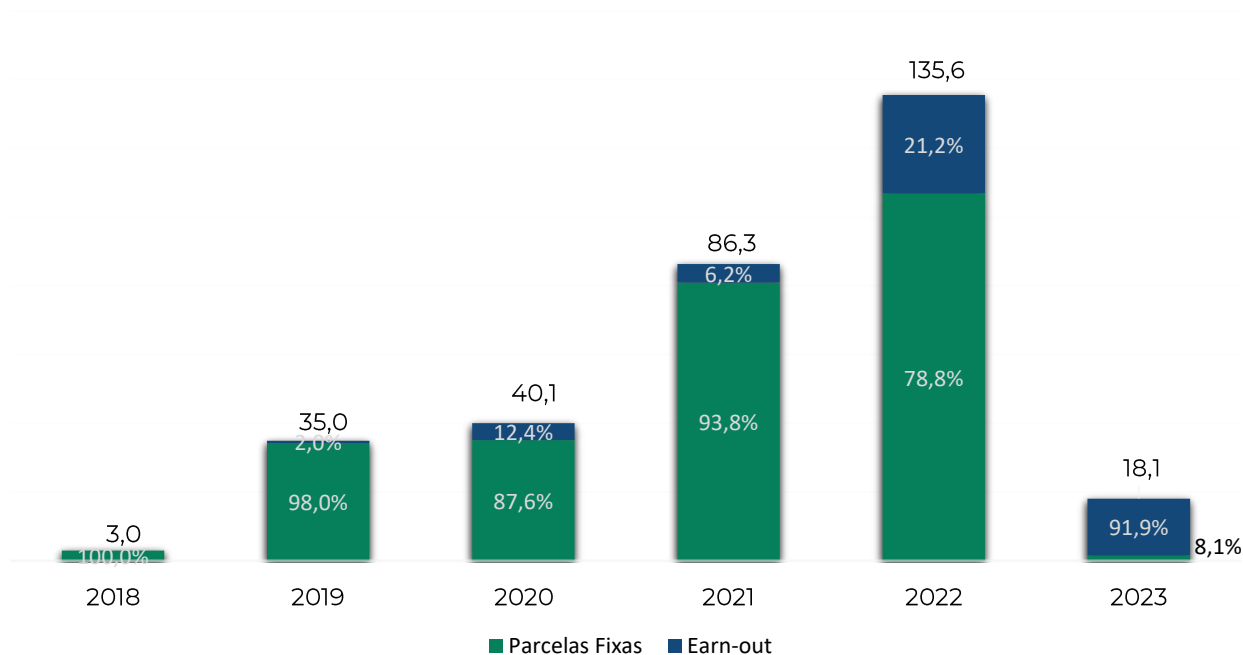
Os pagamentos de M&A combinam as parcelas iniciais das aquisições anunciadas em anos anteriores e podem ser observados em mais detalhe na seção seguinte.

### Aquisições Realizadas na Gestão Atual:



Desde 2018, a Alper tem realizado diversas aquisições, sem nunca abrir mão da disciplina financeira, com o objetivo de diversificar o portfólio de produtos e acelerar o crescimento inorgânico, gerando valor para os acionistas.

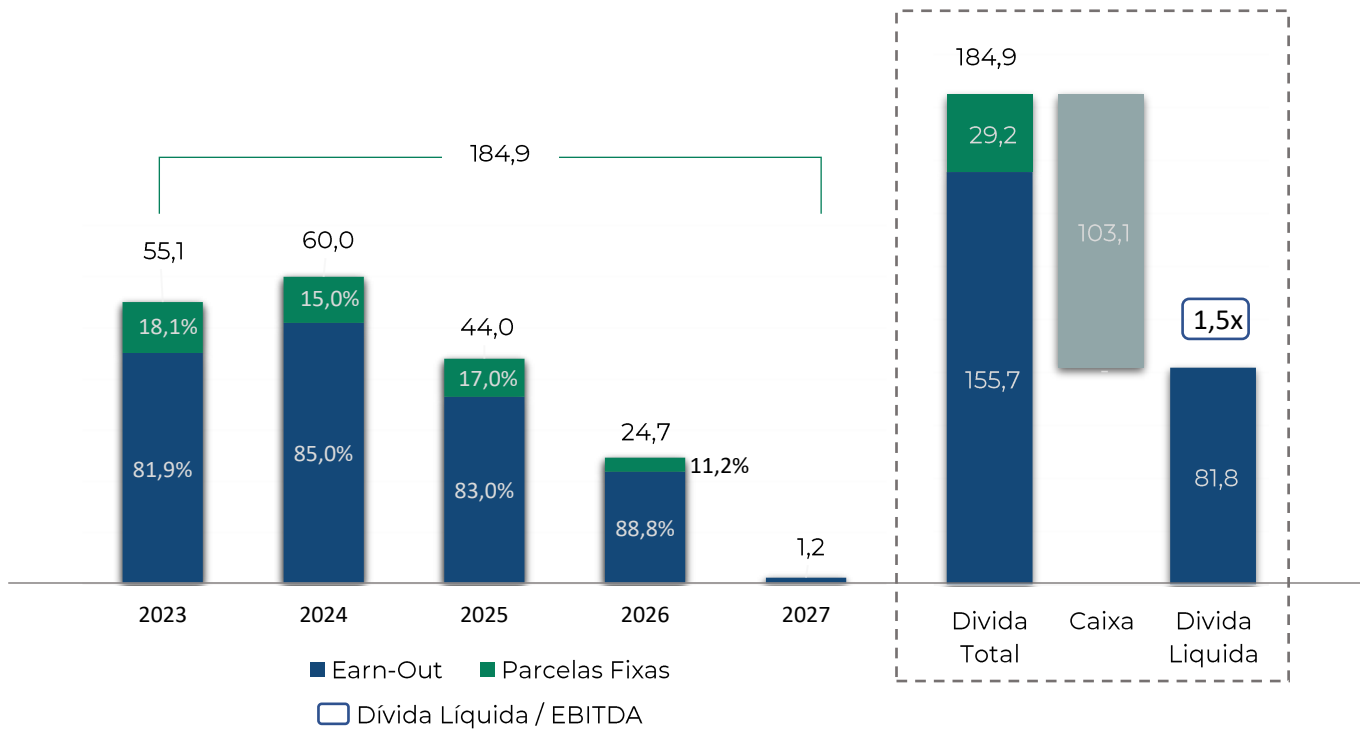
### Pagamentos Realizados:



Os pagamentos pelas aquisições são compostos por parcelas fixas e parcelas contingentes, atreladas a metas de performance (earn-out).



## Compromissos Futuros (Dívida)



A companhia tem compromissos futuros relacionados às aquisições realizadas. O gráfico acima mostra a abertura do montante previsto para pagamento de aquisições já realizadas nos próximos exercícios, com uma distinção entre as parcelas fixas e aquelas vinculadas à performance futura (earn-out).

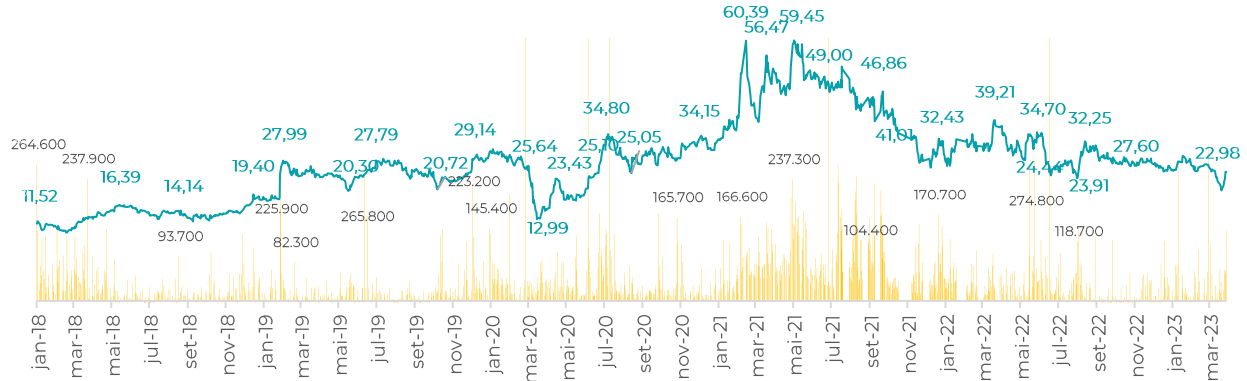
Os valores de earn-out para os períodos futuros refletem nossas estimativas acerca do desempenho das empresas adquiridas, que são atualizadas trimestralmente desde cada aquisição (as mudanças nas expectativas de parcelas futuras transitam pelo resultado financeiro).

Considerando o total dos nossos compromissos com M&As passados e nossa posição atual de Caixa e Equivalentes, a alavancagem de Mar/2023 da Alper, medida através da Dívida Líquida/EBITDA Ajustado, está em 1,5x.

## Desempenho das Ações

As ações da Companhia (APER3) fecharam o quarto trimestre do ano em R\$ 27,39, com volume médio diário de 42 mil ações.

### APER3 - Preço (R\$) x Número de Ações



Desde o início de 2018, nossa ação apresentou valorização de 119,3% enquanto o índice do Ibovespa valorizou 40,9%.

## COMPOSIÇÃO ACIONÁRIA

Abaixo apresentamos o quadro acionário da companhia.



Total de Ações: 19.561.704  
Ações em Tesouraria: 34.902  
Data Base: 15/04/2023

## RELACIONAMENTO COM AUDITORES

Nos termos da Instrução CVM nº 381, de 14 de janeiro de 2003, a Companhia informa que a sua política de contratação de serviços não relacionados à auditoria externa se substancia nos princípios que preservam a independência do auditor. Neste último trimestre, a Ernst & Young Auditores Independentes S.S. estava contratada para execução de serviços de auditoria do exercício corrente e de revisão das demonstrações financeiras trimestrais do mesmo exercício.

# Disclaimer

Resultados  
1T 2023

As informações contidas neste documento foram elaboradas pela Alper Consultoria e Corretora de Seguros S.A., e tiveram como base dados pertencentes à Companhia e disponíveis ao público. A Alper não faz qualquer representação ou fornece qualquer garantia, expressa ou implícita, quanto à exatidão, plenitude e confiabilidade das informações, estimativas ou projeções, quando existentes, quanto a eventos que possam ocorrer no futuro. Caso estimativas ou projeções sejam apresentadas, os resultados reais podem variar significativamente do apresentado e nada aqui contido é ou deve ser entendido como uma promessa ou representação do passado ou do futuro.

A Companhia se exonera, expressamente, de toda e qualquer responsabilidade relacionada ou resultante da utilização das informações deste arquivo, que foi preparado exclusivamente para fins informativos e não deve ser interpretado como uma solicitação ou uma oferta de compra ou venda de quaisquer valores mobiliários ou instrumentos financeiros relacionados. A Companhia não interpreta o conteúdo disponibilizado aqui como consultoria jurídica, contábil, fiscal ou de investimento ou como uma recomendação. Nenhum investimento, desinvestimento ou outras ações ou decisões financeiras devem se basear apenas nas informações contidas neste arquivo.

Por fim, este material não pode ser copiado, reproduzido, distribuído ou transmitido a outras partes, a qualquer tempo, sem o consentimento prévio e por escrito da Companhia.

# ANEXOS

---

## Release de Resultados do 1T23

**alper**



alta performance em seguros

# Demonstração do Resultado

DRE Consolidado (R\$ milhares)			
	1T23	1T22	Δ%
Receita Líquida	63.869	49.610	28,7%
Repasses	(6.943)	(6.763)	2,7%
<b>Lucro Bruto</b>	<b>56.926</b>	<b>42.847</b>	<b>32,9%</b>
<b>Despesas Operacionais</b>	<b>(47.264)</b>	<b>(33.372)</b>	<b>41,6%</b>
Pessoal	(36.836)	(24.990)	47,4%
Infraestrutura	(2.182)	(1.458)	49,7%
Comercial e Marketing	(2.506)	(1.540)	62,7%
Outras Despesas Operacionais	(5.740)	(5.384)	6,6%
<b>EBITDA</b>	<b>9.662</b>	<b>9.475</b>	<b>2,0%</b>
Mg. EBITDA	15,1%	19,1%	-4,0 p.p.
Ajustes Não Recorrentes	1.761	1.153	52,7%
<b>EBITDA Ajustado</b>	<b>11.423</b>	<b>10.628</b>	<b>7,5%</b>
Mg. EBITDA Ajustada	17,9%	21,4%	-3,5 p.p.
Depreciação e Amortização	(6.190)	(4.765)	29,9%
Resultado Financeiro	(8.079)	(3.159)	155,7%
<b>Lucro Antes do CS / IR</b>	<b>(4.607)</b>	<b>1.551</b>	<b>-397,0%</b>
IR & CSLL	377	(538)	-170,1%
<b>Lucro/Prejuízo Líquido</b>	<b>(4.230)</b>	<b>1.013</b>	<b>-517,6%</b>
Ajustes Não Recorrentes	1.761	1.153	52,7%
<b>Lucro/Prejuízo Líquido Ajustado</b>	<b>(2.469)</b>	<b>2.166</b>	<b>-214,0%</b>

## Conciliação do EBITDA a partir do Lucro/Prejuízo Líquido - Art. 3º da ICVM 527 (R\$ milhares)

	1T23	1T22	Δ%
<b>Lucro/Prejuízo Líquido</b>	<b>(4.230)</b>	<b>1.013</b>	<b>-517,6%</b>
IR & CSLL	(377)	538	-170,1%
Depreciação / Amortização	6.190	4.765	29,9%
Resultado Financeiro	8.079	3.159	155,7%
<b>EBITDA</b>	<b>9.662</b>	<b>9.475</b>	<b>2,0%</b>
Mg. EBITDA	15,1%	19,1%	-4,0 p.p.

# Balanco Patrimonial

## Balanco Patrimonial Consolidado (R\$ milhares)

	1T23	1T22
<b>Ativo</b>	<b>755.644</b>	<b>534.425</b>
<b>Circulante</b>	<b>182.343</b>	<b>141.901</b>
Caixa e equivalentes de caixa	294	3.830
Títulos e valores mobiliários	102.896	75.548
Caixa restrito	3.343	3.546
Contas a receber	58.357	39.092
Impostos a recuperar	11.536	15.665
Contas a receber por alienação de investimentos	-	23
Outros ativos circulantes	5.917	4.197
<b>Não-circulante</b>	<b>573.301</b>	<b>392.524</b>
<b>Subtotal</b>	<b>52.063</b>	<b>6.561</b>
Impostos a recuperar	10.068	73
Contas a receber	2.053	1.726
Outros recebíveis de partes relacionadas	3.755	4.489
Imposto de renda e contribuição social diferidos	22.251	-
Depósitos judiciais	176	224
Outros ativos não-circulantes	13.760	12.225
<b>Imobilizado</b>	<b>5.247</b>	<b>3.517</b>
<b>Intangível</b>	<b>515.991</b>	<b>370.270</b>
<b>Passivo e Patrimônio líquido</b>	<b>755.644</b>	<b>534.425</b>
<b>Circulante</b>	<b>148.715</b>	<b>106.141</b>
Fornecedores	12.870	8.365
Obrigações trabalhistas	32.519	19.364
Imposto de renda e contribuição social a pagar	1.232	1.249
Outras obrigações tributárias	10.529	7.752
Dividendos a pagar	6.335	1.377
Contas a pagar por aquisição de controladas	74.046	58.578
Arrendamento mercantil	4.672	2.821
Prêmios e sinistros a pagar	2.933	3.141
Outros passivos circulantes	3.579	13.494
<b>Não-circulante</b>	<b>138.896</b>	<b>129.205</b>
Fornecedores	1.123	1.060
Imposto de renda e contribuição social diferidos	-	24.592
Outras obrigações tributárias	2.909	3.841
Provisões para demandas judiciais	9.611	6.845
Contas a pagar por aquisição de controladas	107.960	82.248
Arrendamento mercantil	9.298	10.619
Outros passivos não circulantes	7.995	-
<b>Patrimônio Líquido</b>	<b>468.033</b>	<b>299.079</b>
Capital social	379.427	264.346
Ações em tesouraria	(1.258)	-
Reservas de capital	68.942	28.691
Reservas de lucro	24.927	4.599
Lucro do período	(4.140)	1.028
Participação de acionistas não controladores	135	415

# Demonstração de fluxo de caixa

## Demonstração de Fluxo de Caixa Consolidado (R\$ milhares)

	1T23	1T22
<b>Fluxo de caixa das atividades operacionais:</b>	<b>17.121</b>	<b>10.210</b>
Prejuízo do exercício antes do IR e CS	(4.607)	1.551
<b>Ajustes de receitas e despesas que não afetam caixa e equivalentes</b>	<b>21.728</b>	<b>8.659</b>
Remuneração Baseada em Ações	877	543
Ajuste a valor presente	1.618	1.163
Perda esperada com contas a receber	653	552
Depreciação e amortização	10.371	4.765
Reversão de valor justo de contas a pagar por aquisição de corretoras	7.460	1.021
Garantia financeira	-	765
Constituição de provisão para demandas judiciais	345	228
Juros e rendimentos financeiros	(1.429)	(46)
Perdas com dividendos desproporcionais	-	(317)
Baixa de imobilizado e intangíveis	(552)	(30)
Outras Provisões	2.385	15
<b>Redução de ativos e de passivos operacionais</b>	<b>(7.084)</b>	<b>(4.319)</b>
Contas a receber	4.383	(7.935)
Impostos a recuperar - líquido de IR e CSLL compensados	(3.032)	314
Fornecedores	454	1.276
Obrigações trabalhistas	(1.925)	2.693
Obrigações tributárias	321	1.100
(Pagamentos) Resgates de depósitos judiciais	(20)	45
Pagamentos de demandas judiciais	-	(84)
Outros ativos e passivos	(5.868)	359
Imposto de renda e contribuição pagos	(1.397)	(2.087)
<b>1) Caixa líquido gerado nas atividades operacionais</b>	<b>10.037</b>	<b>13.870</b>
<b>Fluxos de caixa das atividades de investimentos:</b>		
Aquisição de imobilizado e intangível	(5.220)	(2.106)
Pagamentos por aquisições de corretoras (líquido do caixa adquirido)	(18.815)	(6.023)
Aplicação/(Resgate) de títulos e valores mobiliários	14.020	(262)
Recebimentos por alienação de investimento	-	75
<b>2) Caixa líquido aplicado nas atividades de investimentos</b>	<b>(10.015)</b>	<b>(8.316)</b>
<b>Fluxos de caixa das atividades de financiamentos:</b>		
Arrendamentos Liquidados	(1.246)	(1.155)
Pagamento de dividendos	-	-
Dividendos a acionistas não controladores	-	-
Recompra de ações	(1.258)	-
Aumento de capital	-	-
Recebimento pelo exercício do plano de remuneração de ações		803
<b>3) Caixa líquido (aplicado)/gerado nas atividades de financiamentos</b>	<b>(2.504)</b>	<b>(352)</b>
<b>Variação de caixa e equivalentes de caixa</b>	<b>(2.482)</b>	<b>(2.777)</b>
Caixa e equivalentes de caixa no início do exercício	2.776	6.607
Caixa e equivalentes de caixa no final do exercício	294	3.830

## Unidades de negócios

**Unidade Benefícios e Previdência:** é a unidade da Alper que realiza a gestão de todos os benefícios oferecidos pelas empresas clientes aos seus colaboradores (principalmente seguros saúde, odontológico e de vida), através de plataforma tecnológica inovadora com soluções sob medida, sustentáveis e estratégicas. Além disso, é responsável também pela modelagem, formalização contratual, implantação, gestão e operacionalização de programas de previdência adotados por empresas clientes da Companhia, atuando de forma independente e sem vínculo com qualquer agente do mercado, sempre alinhado à legislação vigente.

**Unidade Massificados:** unidade responsável pela comercialização de seguros massificados. São coberturas destinadas a clientes finais de empresas dos mais variados segmentos de atuação e suas principais características são praticidade no momento da contratação, coberturas simples, custo acessível e flexibilidade de pagamento. Dentre os ramos mais comercializados destacam-se seguros residenciais, garantia estendida, perda e roubo de cartão de crédito, proteção financeira, vida e acidentes pessoais. Na estrutura organizacional da Alper, nesta unidade também são contabilizados os seguros oferecidos a pessoas físicas, como residenciais, bike, náuticos, viagem, dispositivos móveis, acidentes pessoais e pet.

**Unidade Riscos Corporativos:** tem por finalidade a garantia de perdas, danos ou responsabilidades sobre objetos ou pessoas, excluída desta classificação os seguros do ramo vida. Abrange seguros nos seguintes campos: educacional, aeronáutico, eventos, imobiliário, lucros cessantes, patrimonial, náutico, responsabilidade civil geral, riscos de engenharia, riscos diversos, riscos nomeados, riscos operacionais, transporte nacional e internacional e de linhas financeiras (Garantias, D&O, E&O, Crédito, Cyber Risks).

**Unidade Automóveis:** fornecimento de seguros de frotas ou individuais, oferecendo soluções com foco em adequação de custos, franquias e desenhos de coberturas.

**Unidade Transportes:** seguro para cargas em transportes nacionais e internacionais (importação e exportação) com soluções de gestão que agregam segurança à operação e minimizam a sinistralidade.

**Unidade Resseguros e Specialty:** operação em que o segurador transfere parcialmente a outro, um risco assumido através da emissão de uma apólice ou um conjunto delas. O resseguro visa manter a solvência de seguradoras, através da diluição dos riscos, quando há a possibilidade de sinistralidade muito grande. Em alguns casos, por força de contrato ou regulação, o resseguro passa a ser obrigatório. Já a área de Specialty atua em soluções de seguros mais customizadas, para nichos que exijam uma maior complexidade, como seguros aeronáuticos, náuticos, obras de artes e outros.

**Unidade Agro:** Seguros para perdas decorrentes de fenômenos climáticos diversos em plantações e para danos físicos em máquinas e equipamentos agrícolas.





---

## Marcos Couto

Diretor Presidente (CEO)

## Guilherme Netto

VP de Finanças, M&A e Relações com Investidores (CFO)

## Matheus Pontes

Coordenador de Relações com Investidores  
matheus.pontes@alperseguros.com.br

## João Carvalho

Analista de Relações com Investidores  
joao.carvalho@alperseguros.com.br

## Notas Explicativas



# Alper Consultoria e Corretora de Seguros S.A.

Informações financeiras trimestrais  
Individuais e Consolidadas em  
31 de março de 2023

## Notas Explicativas

Alper Consultoria e Corretora de Seguros S.A.

Informações financeiras trimestrais individuais e consolidadas  
em 31 de março de 2023

### Índice

Balanços patrimoniais.....	Pág. 01
Demonstrações dos resultados.....	Pág. 02
Demonstrações dos resultados abrangentes.....	Pág. 03
Demonstrações das mutações do patrimônio líquido.....	Pág. 04
Demonstrações dos fluxos de caixa (método indireto).....	Pág. 05
Demonstrações dos valores adicionados.....	Pág. 06
Notas explicativas às informações financeiras trimestrais individuais e consolidadas.....	Pág. 07

## Alper Consultoria e Corretora de Seguros S.A.

Balanços patrimoniais em 31 de março de 2023 e 31 de dezembro 2022  
(Em milhares de reais)

	Controladora		Consolidado			Controladora		Consolidado	
	31/03/2023	31/12/2022	31/03/2023	31/12/2022		31/03/2023	31/12/2022	31/03/2023	31/12/2022
<b>Ativo Circulante</b>					<b>Passivo Circulante</b>				
Caixa e equivalentes de caixa (Nota 3)	217	2.205	294	2.776	Fornecedores (Nota 11)	11.315	11.258	12.870	12.438
Títulos e valores mobiliários (Nota 3)	73.210	86.515	102.896	113.238	Obrigações trabalhistas (Nota 12)	23.897	22.009	32.519	32.059
Caixa restrito (Nota 3)	545	535	3.343	3.221	Imposto de renda e contribuição social a pagar (Nota 13)	187	-	1.232	1.237
Contas a receber (Nota 4)	53.938	58.336	58.357	61.899	Outras obrigações tributárias (Nota 14)	9.768	9.443	10.529	10.260
Impostos a recuperar (Nota 5)	8.536	6.614	11.536	9.527	Dividendos a pagar (Nota 18.3)	6.335	6.335	6.335	6.335
Outros recebíveis de partes relacionadas (Nota 6)	2.810	1.707	-	-	Outras contas a pagar com partes relacionadas (Nota 6)	2.647	5.817	-	-
Outros ativos	9.109	6.963	5.917	5.865	Contas a pagar por aquisição de controladas (Nota 7.1)	73.407	72.932	74.046	73.551
	<b>148.365</b>	<b>162.875</b>	<b>182.343</b>	<b>196.526</b>	Arrendamento mercantil (Nota 16)	4.574	4.282	4.672	4.445
					Premios e sinistros a pagar	-	-	2.933	2.686
					Outros passivos	1.059	2.826	3.579	6.766
						<b>133.189</b>	<b>134.902</b>	<b>148.715</b>	<b>149.777</b>
<b>Ativo não circulante</b>					<b>Passivo não circulante</b>				
Impostos a recuperar (Nota 5)	1.569	1.546	10.068	9.045	Fornecedores (Nota 11)	1.110	1.101	1.123	1.101
Contas a receber (Nota 4)	2.053	3.546	2.053	3.547	Outras obrigações tributárias (Nota 14)	2.486	2.343	2.909	2.857
Outros recebíveis de partes relacionadas (Nota 6)	4.105	4.060	3.755	4.045	Provisões para demandas judiciais (Nota 15)	9.438	9.081	9.611	9.266
Imposto de renda e contribuição social diferidos (Nota 13)	22.912	18.764	22.251	17.458	Contas a pagar por aquisição de controladas (Nota 7.1)	107.560	116.082	107.960	116.482
Depósitos judiciais (Nota 15)	174	141	176	156	Outras contas a pagar com partes relacionadas (Nota 6)	54	54	-	-
Outros ativos	983	1.072	983	1.072	Arrendamento mercantil (Nota 16)	9.115	10.173	9.298	10.388
	<b>31.796</b>	<b>29.129</b>	<b>39.286</b>	<b>35.323</b>	Outros passivos	485	426	7.995	7.948
						<b>130.248</b>	<b>139.260</b>	<b>138.896</b>	<b>148.042</b>
Investimento (Nota 7)	72.674	166.007	-	-					
Imobilizado (Nota 8)	5.093	4.630	5.247	5.051	<b>Patrimônio líquido</b>				
Direito de uso (9)	12.548	13.486	12.777	13.816	Capital social (Nota 18.1)	379.427	379.427	379.427	379.427
Intangível (Nota 10)	460.859	370.454	515.991	519.747	Ações em tesouraria (Nota 18.2)	(1.258)	-	(1.258)	-
	<b>551.174</b>	<b>554.577</b>	<b>534.015</b>	<b>538.614</b>	Reservas de capital (Nota 18.4)	68.942	68.065	68.942	68.065
					Reserva de lucro (18.5)	24.927	24.927	24.927	24.927
					Resultado do período	(4.140)	-	(4.140)	-
	<b>582.970</b>	<b>583.706</b>	<b>573.301</b>	<b>573.937</b>		<b>467.898</b>	<b>472.419</b>	<b>467.898</b>	<b>472.419</b>
					Participação de acionistas não controladores	-	-	135	225
<b>Total do ativo</b>	<b>731.335</b>	<b>746.581</b>	<b>755.644</b>	<b>770.463</b>	<b>Total do patrimônio líquido</b>	<b>467.898</b>	<b>472.419</b>	<b>468.033</b>	<b>472.644</b>
					<b>Total do passivo e patrimônio líquido</b>	<b>731.335</b>	<b>746.581</b>	<b>755.644</b>	<b>770.463</b>

## Notas Explicativas

As notas explicativas são parte integrante destas informações financeiras trimestrais individuais e consolidadas

**Notas Explicativas****Alper Consultoria e Corretora de Seguros S.A.****Demonstrações dos resultados**

Trimestres findos em 31 de março de 2023 e 2022

(Em milhares de reais, exceto pelo prejuízo / lucro básico e diluído por ações)

	Controladora		Consolidado	
	31/03/2023	31/03/2022	31/03/2023	31/03/2022
<b>Receitas líquidas</b>				
Serviços prestados (Nota 19)	54.646	40.394	63.869	49.610
<b>Despesas operacionais</b>				
Repasse	(5.846)	(3.607)	(6.943)	(6.763)
Remunerações, encargos sociais e benefícios (Nota 20)	(26.938)	(22.471)	(36.836)	(24.990)
Despesas comerciais/marketing	(2.253)	(1.422)	(2.506)	(1.540)
Infra-estrutura	(1.948)	(1.315)	(2.182)	(1.458)
Institucionais e legais (Nota 21)	(1.172)	(975)	(1.213)	(998)
Serviços de terceiros (Nota 22)	(11.719)	(3.937)	(5.411)	(4.137)
Outras receitas operacionais, líquidas	1.851	627	1.981	577
Outras despesas operacionais, líquidas	(397)	(289)	(444)	(274)
Perdas efetivas e esperadas com contas a receber (Nota 4)	(644)	(568)	(653)	(552)
Depreciação e amortização	(5.503)	(3.994)	(6.190)	(4.765)
Resultado de equivalencia patrimonial (Nota 7)	2.748	(10)	-	-
	<b>(51.821)</b>	<b>(37.961)</b>	<b>(60.397)</b>	<b>(44.900)</b>
<b>Resultado operacional</b>	<b>2.825</b>	<b>2.433</b>	<b>3.472</b>	<b>4.710</b>
<b>Resultado financeiro líquido</b>				
Despesas financeiras (Nota 23)	(2.218)	(1.890)	(2.316)	(2.082)
Receitas financeiras (Nota 23)	2.697	1.323	3.637	1.936
Outros resultados financeiros líquidos (Nota 23)	(9.057)	(1.765)	(9.400)	(3.013)
	<b>(8.578)</b>	<b>(2.332)</b>	<b>(8.079)</b>	<b>(3.159)</b>
<b>Lucro / (Prejuízo) antes da contribuição social e imposto de renda</b>	<b>(5.753)</b>	<b>101</b>	<b>(4.607)</b>	<b>1.551</b>
Imposto de renda e contribuição social - correntes (Nota 13)	-	-	(1.392)	(2.252)
Imposto de renda e contribuição social - diferidos (Nota 13)	1.613	927	1.769	1.714
	<b>1.613</b>	<b>927</b>	<b>377</b>	<b>(538)</b>
<b>Lucro (Prejuízo) do período antes da participação de não controladores</b>	<b>(4.140)</b>	<b>1.028</b>	<b>(4.230)</b>	<b>1.013</b>
<b>Lucro / (Prejuízo) do período atribuível a:</b>				
Acionistas não controladores	-	-	(90)	(15)
Acionistas controladores	(4.140)	1.028	(4.140)	1.028
Lucro (Prejuízo) básico por ação (Nota 18.7) - em reais	(0,24)	0,06		
Lucro (Prejuízo) diluído por ação (Nota 18.7) - em reais	(0,24)	0,06		

As notas explicativas são parte integrante destas informações financeiras trimestrais individuais e consolidadas

**Notas Explicativas****Alper Consultoria e Corretora de Seguros S.A.**

Demonstrações dos resultados abrangentes

Trimestres findos em 31 de março de 2023 e 2022

(Em milhares de reais)

	Controladora		Consolidado	
	<u>31/03/2023</u>	<u>31/03/2022</u>	<u>31/03/2023</u>	<u>31/03/2022</u>
Lucro / (Prejuízo) do período	(4.140)	1.028	(4.230)	1.013
Outros valores abrangentes	-	-	-	-
<b>Resultado abrangente do período</b>	<b><u>(4.140)</u></b>	<b><u>1.028</u></b>	<b><u>(4.230)</u></b>	<b><u>1.013</u></b>
<b>Resultado abrangente do período atribuível a:</b>				
Acionistas não controladores	-	-	(90)	(15)
Acionistas controladores	(4.140)	1.028	(4.140)	1.028

As notas explicativas são parte integrante destas informações financeiras trimestrais individuais e consolidadas

**Alper Consultoria e Corretora de Seguros S.A.**  
**Demonstrações das mutações do patrimônio líquido**  
**Trimestres findos em 31 de março de 2023 e 2022**  
**(Em milhares de reais)**

	Capital social (excluindo custos em emissão de ações)	Ações em Tesouraria	Reserva de capital	Reserva de lucro	Lucro / (Prejuízo) acumulado	Total Companhia	Participação não controladores	Total
<b>Saldo em 31 de dezembro de 2021</b>	<b>264.346</b>	<b>(5.184)</b>	<b>32.529</b>	<b>4.599</b>	<b>-</b>	<b>296.290</b>	<b>436</b>	<b>296.726</b>
Lucro do período	-	-	-	-	1.028	1.028	(15)	1.013
Plano de opções de ações	-	-	543	-	-	543	-	543
Exercício das opções do plano de remuneração de ações	-	5.184	(4.381)	-	-	803	-	803
Pagamento de dividendos a não controladores	-	-	-	-	-	-	317	317
Ganho de não controlador com dividendos desproporcionais	-	-	-	-	-	-	(317)	(317)
Outros	-	-	-	-	-	-	(6)	(6)
<b>Saldo em 31 de março de 2022</b>	<b>264.346</b>	<b>-</b>	<b>28.691</b>	<b>4.599</b>	<b>1.028</b>	<b>298.664</b>	<b>415</b>	<b>299.079</b>
<b>Saldo em 31 de dezembro de 2022</b>	<b>379.427</b>	<b>-</b>	<b>68.065</b>	<b>24.927</b>	<b>-</b>	<b>472.419</b>	<b>225</b>	<b>472.644</b>
Prejuízo do período	-	-	-	-	(4.140)	(4.140)	(90)	(4.230)
Plano de opções de ações	-	-	877	-	-	877	-	877
Exercício das opções do plano de remuneração de ações	-	(1.258)	-	-	-	(1.258)	-	(1.258)
<b>Saldo em 31 de março de 2023</b>	<b>379.427</b>	<b>(1.258)</b>	<b>68.942</b>	<b>24.927</b>	<b>(4.140)</b>	<b>467.898</b>	<b>135</b>	<b>468.033</b>

## Notas Explicativas

As notas explicativas são parte integrante destas informações financeiras trimestrais individuais e consolidadas

**Notas Explicativas****Alper Consultoria e Corretora de Seguros S.A.****Demonstrações dos fluxos de caixa indireto**

Trimestres findos em 31 de março de 2023 e 2022

(Em milhares de reais)

	Controladora		Consolidado	
	31/03/2023	31/03/2022	31/03/2023	31/03/2022
<b>Fluxos de caixa das atividades operacionais</b>				
Lucro (Prejuízo) do período antes do imposto de renda e contribuição social	(5.753)	101	(4.607)	1.551
Ajustes de receitas e despesas que não afetam caixa e equivalentes:				
Perda esperada com contas a receber (Nota 4)	644	568	653	552
Ajuste a valor presente	1.597	1.163	1.618	1.163
Remuneração baseada em ações (Nota 20)	868	543	877	543
Depreciação e amortização	6.371	3.994	10.371	4.765
Valor justo de contas a pagar por aquisição de corretoras (Nota 23)	7.460	1.021	7.460	1.021
Reversão de provisão de garantia financeira (Nota 23)	-	-	-	765
Resultado de equivalência patrimonial (Nota 7)	(2.748)	10	-	-
Constituição (Reversão) de provisão para demandas judiciais	339	227	345	228
Juros e rendimentos financeiros	(566)	88	(1.429)	(46)
Perdas com dividendos desproporcionais (Nota 7)	245	317	-	(317)
Baixa de imobilizado e intangível	(547)	(28)	(552)	(30)
Créditos extemporâneos	-	15	-	15
Outras provisões	1.115	-	2.385	-
	<b>9.025</b>	<b>8.019</b>	<b>17.121</b>	<b>10.210</b>
<b>(Aumento) redução de ativos e aumento (redução) de passivos operacionais</b>				
Contas a receber	5.450	(6.716)	4.383	(7.935)
Impostos a recuperar - líquido de IR e CSLL compensados	(1.951)	(927)	(3.032)	314
Fornecedores	(15)	426	454	1.276
Obrigações trabalhistas	(1.297)	2.425	(1.925)	2.693
Obrigações tributárias	339	1.107	321	1.100
(Pagamentos) resgate de depósitos judiciais	(33)	45	(20)	45
Pagamento de demandas judiciais	-	(84)	-	(84)
Imposto de renda e contribuição pagos	-	-	(1.397)	(2.087)
Partes relacionadas - excluindo garantias financeiras	(4.300)	-	-	-
Outros ativos e passivos	(7.319)	665	(5.868)	359
	<b>(9.126)</b>	<b>(3.059)</b>	<b>(7.084)</b>	<b>(4.319)</b>
<b>Caixa líquido gerado pelas atividades operacionais</b>	<b>(101)</b>	<b>4.960</b>	<b>10.037</b>	<b>5.891</b>
<b>Fluxos de caixa das atividades de investimento</b>				
Pagamentos por aquisições de corretoras (líquido do caixa adquirido)	(18.815)	(6.023)	(18.815)	(6.023)
Recebimentos por alienação de investimento	-	75	-	75
Aumento de capital em controladas (nota 7)	(4.000)	-	-	-
Aquisição de imobilizado e intangível	(2.143)	(2.099)	(5.220)	(2.106)
(Aplicação) Resgate de títulos e valores mobiliários	15.977	1.232	14.020	(262)
Dividendos a receber controladas	1.443	-	-	-
Partes relacionadas - excluindo garantias financeiras	-	(181)	-	-
Incorporações de controladas - caixa líquido	8.126	-	-	-
	<b>588</b>	<b>(6.996)</b>	<b>(10.015)</b>	<b>(8.316)</b>
<b>Fluxos de caixa das atividades de financiamentos</b>				
Pagamento de arrendamento mercantil (principal e juros)	(1.217)	(1.095)	(1.246)	(1.155)
Recebimento pelo exercício do plano de remuneração de ações	-	803	-	803
Recompra de ações	(1.258)	-	(1.258)	-
	<b>(2.475)</b>	<b>(292)</b>	<b>(2.504)</b>	<b>(352)</b>
<b>Caixa líquido (aplicado) gerado nas atividades de financiamentos</b>	<b>(2.475)</b>	<b>(292)</b>	<b>(2.504)</b>	<b>(352)</b>
<b>Aumento (Redução) de caixa e equivalentes de caixa</b>	<b>(1.988)</b>	<b>(2.328)</b>	<b>(2.482)</b>	<b>(2.777)</b>
Caixa e equivalentes de caixa no início do exercício	2.205	5.150	2.776	6.607
Caixa e equivalentes de caixa no final do exercício	217	2.822	294	3.830

As notas explicativas são parte integrante destas informações financeiras trimestrais individuais e consolidadas



## Notas Explicativas

### Alper Consultoria e Corretora de Seguros S.A.

#### Demonstrações dos valores adicionados

Período de 12 meses findos em 31 de dezembro de 2022 e 2021

(Em milhares de reais)

	Controladora		Consolidado	
	01/01 a 31/03/2023	01/01 a 31/03/2022	01/01 a 31/03/2023	01/01 a 31/03/2022
<b>Receitas</b>				
Receitas de prestação de serviços (líquidas de cancelamentos)	62.160	46.088	72.305	55.940
Perda esperada com contas a receber	(644)	(568)	(653)	(552)
<b>Insumos adquiridos de terceiros</b>				
Repasse	(5.846)	(3.607)	(6.943)	(6.763)
Materiais, energia, serviços de terceiros e outros	(16.970)	(7.587)	(11.183)	(8.077)
<b>Valor adicionado bruto</b>	<b>38.700</b>	<b>34.326</b>	<b>53.526</b>	<b>40.548</b>
Depreciação e amortização	(4.393)	(3.158)	(5.044)	(3.871)
<b>Valor adicionado líquido produzido</b>	<b>34.307</b>	<b>31.168</b>	<b>48.482</b>	<b>36.677</b>
<b>Valor adicionado recebido em transferência</b>				
Resultado de equivalência patrimonial	2.748	(10)	-	-
Receitas financeiras (inclui resultado de instrumentos financeiros - garar	-	749	-	150
Dividendos desproporcionais	(245)	(317)	-	-
	<b>2.503</b>	<b>422</b>	<b>-</b>	<b>150</b>
<b>Valor adicionado a distribuir</b>	<b>36.810</b>	<b>31.590</b>	<b>48.482</b>	<b>36.827</b>
<b>Distribuição do valor adicionado</b>				
<b>Pessoal</b>				
Remuneração direta	18.476	15.579	25.870	17.285
Remuneração baseada em ações	868	543	878	543
Benefícios	2.586	2.046	3.551	2.342
FGTS	1.260	991	1.790	1.109
	<b>23.190</b>	<b>19.159</b>	<b>32.089</b>	<b>21.279</b>
<b>Governos (impostos, taxas e contribuições)</b>				
Federais e municipais	8.028	7.485	11.091	9.992
<b>Remuneração de capitais de terceiros</b>				
Aluguéis e juros	1.459	3.918	1.522	4.226
<b>Remuneração de capitais próprios</b>				
Lucro (Prejuízo) retido	(4.140)	1.028	(4.140)	1.028
Dividendos desproporcionais	-	-	245	317
Participação de não controladores	-	-	(90)	(15)
	<b>(4.140)</b>	<b>1.028</b>	<b>(3.985)</b>	<b>1.330</b>
<b>Resultado financeiro líquido</b>	<b>8.273</b>	<b>-</b>	<b>7.765</b>	<b>-</b>
	<b>36.810</b>	<b>31.590</b>	<b>48.482</b>	<b>36.827</b>

As notas explicativas são parte integrante destas informações financeiras trimestrais individuais e consolidadas

## Notas Explicativas

### Alper Consultoria e Corretora de Seguros S.A.

Notas explicativas às informações financeiras trimestrais individuais e consolidadas em 31 de março de 2023

(Em milhares de reais, exceto quando de outra forma indicado)

#### 1. Informações gerais

A Alper Consultoria e Corretora de Seguros S.A. (“Alper” ou “Companhia”), com sede social localizada na Rua Gilberto Sabino, nº 215, 13º andar, São Paulo – SP, tem como objeto social a corretagem e administração de seguros de todos os ramos, incluindo de previdência social complementar e de saúde, sendo permitida a participação no capital social de outras sociedades empresárias que atuem, direta ou indiretamente, no setor de seguros e resseguros, no setor de corretagem e intermediação de seguros, incluindo a prestação de serviços correlatos, e no setor de serviços e produtos financeiros, desde que devidamente autorizada pela autoridade competente na forma da legislação aplicável, na qualidade de sócia, acionista ou consorciada, ou por meio de outras modalidades de investimento como a subscrição ou aquisição de debêntures, bônus de subscrição ou outros valores mobiliários emitidos por sociedades atuantes em qualquer dos setores acima referidos, a prestação de serviços de consultoria empresarial e, ainda, serviços de tecnologia.

A Companhia foi constituída como sociedade anônima, em 15 de março de 2010, por meio de permuta das ações por quotas de corretoras (“Sociedades Corretoras”), possuindo ações ordinárias negociadas no Novo Mercado da B3 sob o código APER3.

##### 1.1. Contexto operacional

As projeções de receitas e fluxos de caixa operacionais indicam plenas condições de continuidade das operações, reforçadas pelas recentes aquisições e aumentos de capital realizados em 2021 e em julho, setembro e dezembro de 2022, vide nota 18. A receita líquida consolidada da Companhia cresceu 28,74% versus o 1º trimestre de 2022. Além disso, a Companhia mantém sua eficiência operacional, vide Nota 24.

##### 1.2. Reestruturação societária e aquisições de investimento

###### Incorporações de controladas

No trimestre findo em 31 de março de 2023, foram incorporadas 3 controladas, conforme resumo a seguir:

Data	Corretora	Sede	Incorporadora
30/01/2023	Viva Bem Gestão de Saúde Ltda	SP	Alper Tech
01/02/2023	Me Sinto Seguro Soluções em Seguros e Tecnologia LTDA	PR	Alper Tech
03/02/2023	Almeida Budoya Corretora de Seguros Ltda	SP	Alper

A incorporação da Almeida Budoya na Alper Matriz foi aprovada em assembleia geral extraordinária dos acionistas.

**Notas Explicativas****Alper Consultoria e Corretora de Seguros S.A.**

Notas explicativas às informações financeiras trimestrais individuais e consolidadas em 31 de março de 2023

(Em milhares de reais, exceto quando de outra forma indicado)

As incorporações têm como justificativa a melhoria no processo de integração operacional, redução da complexidade e dos custos societários, otimização tributária, entre outros.

No momento das incorporações, todas as sociedades corretoras eram subsidiárias integrais da Alper e da Alper Tech e os patrimônios líquidos das controladas foram absorvidos pelas Companhias, com os saldos das rubricas contábeis incorporados.

Os ativos e passivos incorporados no período estão relacionados a seguir:

	Data incorporação			Total 2023
	Viva Bem	Me Sinto Seguro	Grupo Almeida	
	30/01/2023	01/02/2023	03/02/2023	
<b>Ativo Circulante</b>				
Caixa e equivalentes de caixa	771	-	7.354	8.125
Contas a receber	22	-	181	203
Impostos a recuperar	15	-	6	21
Outros ativos	-	-	14	14
	<b>808</b>	<b>-</b>	<b>7.555</b>	<b>8.363</b>
<b>Ativo não circulante</b>				
Outros recebíveis de partes relacionadas	-	-	18	18
Imobilizado	-	-	310	310
	<b>-</b>	<b>-</b>	<b>328</b>	<b>328</b>
<b>Total do ativo</b>	<b>808</b>	<b>-</b>	<b>7.883</b>	<b>8.691</b>
<b>Passivo Circulante</b>				
Fornecedores	-	-	81	81
Adiantamento de clientes	46	-	-	46
Obrigações trabalhistas	-	-	2.070	2.070
Obrigações tributárias	18	-	111	129
Imposto de renda e contribuição social a pagar	29	-	185	214
Arrendamento mercantil	-	-	76	76
Outras contas a pagar	705	-	57	762
	<b>798</b>	<b>-</b>	<b>2.580</b>	<b>3.378</b>
<b>Passivo não circulante</b>				
Outras contas a pagar	-	-	6	6
Arrendamento mercantil	-	-	18	18
	<b>-</b>	<b>-</b>	<b>24</b>	<b>24</b>
<b>Total do passivo</b>	<b>798</b>	<b>-</b>	<b>2.604</b>	<b>3.402</b>
<b>Acervo líquido incorporado</b>	<b>10</b>	<b>-</b>	<b>5.279</b>	<b>5.289</b>

Em função da incorporação, R\$ 70.049 de ágio e R\$ 23.263 de ativos identificáveis líquido de amortização foram reclassificadas do grupo de investimento para o intangível.

## Notas Explicativas

### Alper Consultoria e Corretora de Seguros S.A.

Notas explicativas às informações financeiras trimestrais individuais e consolidadas em 31 de março de 2023

(Em milhares de reais, exceto quando de outra forma indicado)

#### 2. Apresentação das informações financeiras trimestrais, principais práticas contábeis, julgamentos e estimativas

As informações financeiras individuais e consolidadas da Alper referentes ao trimestre findo em 31 de março de 2023, foram aprovadas para emissão e divulgação de acordo com a aprovação dos membros do Conselho de Administração da Companhia em 11 de maio de 2023, considerando os eventos subsequentes até esta data.

Estas informações financeiras trimestrais individuais e consolidadas foram preparadas em conformidade o Pronunciamento Técnico CPC 21 (R1) – Demonstração Intermediária, e de acordo com as normas emitidas pelo *International Accounting Standards Board* ("IASB"), e apresentadas de forma condizente com as normas expedidas pela Comissão de Valores Mobiliários ("CVM") e apresentam informações comparativas em relação ao período anterior.

As informações financeiras foram elaboradas com base no custo histórico, exceto por determinados instrumentos financeiros mensurados pelos seus valores justos, conforme descrito nas práticas contábeis. O custo histórico é baseado nas contraprestações pagas em troca de ativos e os passivos são registrados pelos valores dos recursos que foram recebidos em troca da obrigação ou, em algumas circunstâncias, pelos valores em caixa ou equivalentes de caixa, os quais serão necessários para liquidar o passivo no curso normal das operações. Já o valor justo é o valor pelo qual um ativo pode ser trocado, ou um passivo liquidado, entre partes conhecedoras, dispostas a isso.

As principais práticas contábeis, julgamentos e estimativas, aplicadas na preparação destas informações financeiras trimestrais, individuais e consolidadas, estão divulgadas na nota explicativa 2 das demonstrações contábeis da Companhia referentes ao exercício findo em 31 de dezembro de 2022, divulgadas em 29 de março de 2023, salvo indicação em contrário.

Todas as informações relevantes próprias das informações financeiras, e, somente elas, estão sendo evidenciadas, e correspondem às utilizadas pela Administração na gestão da Companhia e suas investidas.

Todos os valores apresentados nestas informações financeiras estão expressos em milhares de reais, exceto quando de outra forma indicado.

## Notas Explicativas

### Alper Consultoria e Corretora de Seguros S.A.

Notas explicativas às informações financeiras trimestrais individuais e consolidadas em 31 de março de 2023

(Em milhares de reais, exceto quando de outra forma indicado)

#### 2.1. Base de consolidação e investimentos em controladas

##### Base de consolidação

Em 31 de março de 2023 a controladora Alper possuía investimentos, diretos e indiretos, em 11 sociedades, representadas por 8 empresas limitadas, 2 empresas sociedade anônima de capital fechado e 1 sociedade em cota de participação, com atuação em 10 estados brasileiros (14 sociedades em 31 de dezembro de 2022, em 10 estados brasileiros).

As informações financeiras individuais e consolidadas incluem as informações financeiras das empresas controladas direta ou indiretamente pela Companhia (Nota 7):

Controlada direta	Participação	
	31/03/2023	31/12/2022
4K Representação, Intermediação de Negócios e Corretagem de Seguros Ltda. ("4K")	99,99%	99,99%
Almac BI Corretora de Seguros Ltda. ("Almac")	99,80%	99,80%
Alper Consultoria em Benefícios e Corretora de Seguros Ltda ("Alper Consult.")	100,00%	99,99%
Alper Consultoria e Corretora de Seguros S.A. SCP ("Abrahy")	50,00%	50,00%
Alper Participações S.A. ("Alper Part.")	100,00%	100,00%
Ancora Investe Corretora de Seguros Ltda. ("Ancora")	99,98%	99,98%
Alper Re Corretora de Resseguros Ltda (atual denominação da C6 Seg do Brasil Corretora de Resseguros Ltda) ("Alper Re)	100,00%	100,00%
Life Vitoria Consultoria e Corretagem de Seguros Ltda. ("Life")	99,99%	99,99%
Viva Bem Gestão de Saúde Ltda. ("Viva Bem")	-	99,98%
Almeida Budoya Corretora de Seguros Ltda	-	100,00%
Alper Tech Ltda	100,00%	100,00%
Good Winds Corretora de Seguros Ltda	100,00%	100,00%
Me Sinto Seguro Soluções em Seguros e Tecnologia Ltda	-	100,00%
<b>Controlada indireta</b>		
Alper Administradora de Benefícios Ltda. ("Alper Adm (Newsa Adm.)")	100,00%	100,00%

## Notas Explicativas

### Alper Consultoria e Corretora de Seguros S.A.

Notas explicativas às informações financeiras trimestrais individuais e consolidadas em 31 de março de 2023

(Em milhares de reais, exceto quando de outra forma indicado)

Os períodos de encerramento contábil das controladas, incluídas na consolidação, são coincidentes com os da Controladora e as práticas e políticas contábeis foram aplicadas uniformemente nas empresas consolidadas e são consistentes com aquelas utilizadas no exercício anterior.

A participação de terceiros no patrimônio líquido e no lucro líquido das controladas é apresentada como um componente do patrimônio líquido consolidado e na demonstração consolidada do resultado na rubrica de "Participação de acionistas não controladores".

#### Investimentos em controladas

Os investimentos em controladas são reconhecidos pelo método de equivalência patrimonial, e são contabilizados inicialmente ao custo, ajustado subsequentemente pelas participações da investidora nos resultados das operações e outros ganhos e perdas.

As informações financeiras das controladas são elaboradas para o mesmo período e divulgação que as da Companhia. Quando necessário, são realizados ajustes para que as políticas contábeis fiquem alinhadas com as políticas contábeis da Companhia.

### 2.3. Novos pronunciamentos

As normas e interpretações novas e alteradas emitidas, com início de vigência após 1º de janeiro de 2023, não foram adotadas na preparação destas informações financeiras, pois não se espera impactos relevantes sobre as informações financeiras individuais e consolidadas da Companhia:

- Classificação de passivos como circulante ou não circulante (Alterações ao IAS 1/ CPC 26);
- Definição de estimativas contábeis (Alterações ao IAS 8/ CPC 23);
- Divulgação de políticas contábeis (Alterações ao IAS 1 e IFRS Practice Statement 2/ CPC 26);
- Tributos Diferidos relacionados a Ativos e Passivos originados de uma Simples Transação (Alterações ao IAS 12/ CPC 32);

**Notas Explicativas****Alper Consultoria e Corretora de Seguros S.A.**

Notas explicativas às informações financeiras trimestrais individuais e consolidadas em 31 de março de 2023

(Em milhares de reais, exceto quando de outra forma indicado)

**3. Caixa e equivalentes de caixa, títulos e valores mobiliários e caixa restrito**

	Controladora		Consolidado	
	31/03/2023	31/12/2022	31/03/2023	31/12/2022
<b>Caixa e equivalentes de caixa</b>				
Caixa e depósitos bancários	117	238	182	764
Aplicações financeiras (a)	100	1.967	112	2.012
<b>Total</b>	<b>217</b>	<b>2.205</b>	<b>294</b>	<b>2.776</b>
<b>Títulos e valores mobiliários (b)</b>				
CDBs	65.163	81.219	94.848	107.942
Fundos de investimento	8.047	5.296	8.048	5.296
<b>Total</b>	<b>73.210</b>	<b>86.515</b>	<b>102.896</b>	<b>113.238</b>
<b>Caixa restrito</b>				
Depósitos bancários (d)	-	-	-	152
Depósitos bancários em dólares (d)	-	-	1.292	216
Aplicação financeira (c)	545	535	1.024	535
Fundo de investimento (d)	-	-	1.027	2.318
	<b>545</b>	<b>535</b>	<b>3.343</b>	<b>3.221</b>

(a) Aplicações financeiras com renda fixa e disponibilidade imediata. (taxa de 100% no CDI).

(b) Os fundos de investimento estão vinculados a taxas pré-fixadas que variam entre 100% e 106% do índice do Certificado de Depósito Interbancário ("CDI") e os CDBs que são vinculados a taxa pré-fixadas entre 99,5% e 104% do CDI. (a taxa pré-fixada variou entre 100% e 105% do índice do Certificado de Depósito Interbancário ("CDI") e os CDBs permaneceram os mesmos em 31 de março de 2023).

(c) Aplicação financeira garantida por acordo comercial realizada pela Vertex, mantida sob a responsabilidade de um terceiro até que as cláusulas desse acordo sejam cumpridas por ambas as partes envolvidas no negócio (escrow).

(d) Recurso de terceiros utilizados exclusivamente para pagamentos e recebimentos referentes às transações de resseguros intermediados, conforme Resolução CNSP nº 33, de 2000, da Superintendência de Seguros Privados (SUSEP), cuja obrigação está registrada na rubrica de prêmios e sinistros a pagar no montante de R\$ 2.933 em 31 de março de 2023 (R\$ 2.686 em 31 de dezembro de 2022).

Os rendimentos de todas as aplicações financeiras no consolidado foram de R\$ 3.553 no trimestre findo em 31 de março de 2023 (R\$ 1.741 no trimestre findo em 31 de março de 2022), vide nota 23.

**Notas Explicativas****Alper Consultoria e Corretora de Seguros S.A.**

Notas explicativas às informações financeiras trimestrais individuais e consolidadas em 31 de março de 2023

(Em milhares de reais, exceto quando de outra forma indicado)

**4. Contas a receber**

	<u>Controladora</u>		<u>Consolidado</u>	
	<u>31/03/2023</u>	<u>31/12/2022</u>	<u>31/03/2023</u>	<u>31/12/2022</u>
Contas a receber	58.550	63.797	63.292	67.675
Perda esperada com créditos de clientes (PEC)	(2.559)	(1.915)	(2.882)	(2.229)
	<u>55.991</u>	<u>61.882</u>	<u>60.410</u>	<u>65.446</u>
Circulante	53.938	58.336	58.357	61.899
Não circulante	2.053	3.546	2.053	3.547

A movimentação da PEC é como segue:

	<u>Controladora</u>		<u>Consolidado</u>	
	<u>01/01 a</u>	<u>01/01 a</u>	<u>01/01 a</u>	<u>01/01 a</u>
	<u>31/03/2023</u>	<u>31/12/2022</u>	<u>31/12/2023</u>	<u>31/12/2022</u>
Saldo inicial do período	(1.915)	(3.808)	(2.229)	(3.856)
Baixas de títulos	-	1.497	-	1.591
(Constituição) Reversão de provisão	(644)	396	(653)	36
Saldo final do período	<u>(2.559)</u>	<u>(1.915)</u>	<u>(2.882)</u>	<u>(2.229)</u>



**Notas Explicativas****Alper Consultoria e Corretora de Seguros S.A.**

Notas explicativas às informações financeiras trimestrais individuais e consolidadas em 31 de março de 2023

(Em milhares de reais, exceto quando de outra forma indicado)

A análise dos vencimentos dos saldos de contas a receber é a seguinte:

	Controladora		Consolidado	
	31/03/2023	31/12/2022	31/03/2023	31/12/2022
Vincendos de 1 a 90 dias	35.397	44.565	37.320	46.648
Vincendos de 91 a 180 dias	9.800	6.199	9.818	6.214
Vincendos de 181 a 360 dias	4.056	4.667	4.075	4.684
Vincendos acima de 360 dias	2.053	3.546	2.053	3.547
<b>Total de vincendos</b>	<b>51.306</b>	<b>58.977</b>	<b>53.266</b>	<b>61.093</b>
Vencidos de 1 a 90 dias	4.892	3.261	7.323	4.690
Vencidos de 91 a 180 dias	1.390	552	1.400	558
Vencidos de 181 a 360 dias	736	847	756	1171
Vencidos acima de 360 dias	226	160	547	163
Total de vencidos	7.244	4.820	10.026	6.582
<b>Total</b>	<b>58.550</b>	<b>63.797</b>	<b>63.292</b>	<b>67.675</b>

**5. Impostos a recuperar**

	Controladora		Consolidado	
	31/03/2023	31/12/2022	31/03/2023	31/12/2022
Imposto de renda retido na fonte	938	3.270	1.005	3.273
Imposto de renda sobre o lucro (a)	3.373	122	5.332	1.532
Contribuição social sobre lucro (a)	108	95	710	539
Imposto de renda sobre aplicações financeiras	2.352	1.623	2.391	1.652
PIS retidos	503	478	529	490
Crédito de COFINS (b)	1.771	1.511	2.078	1.724
Crédito de INSS (c)	1.060	1.061	1.863	1.863
Impostos pagos a maior-Alper Re (d)	-	-	7.696	7.499
	<b>10.105</b>	<b>8.160</b>	<b>21.604</b>	<b>18.572</b>
Circulante	8.536	6.614	11.536	9.527
Não circulante	1.569	1.546	10.068	9.045

(a) A conta inclui saldos de tributos a compensar de IRPJ e CSLL referentes ao ano de 2022, que poderão ser utilizados somente após a entrega da ECF (Escrituração Contábil Fiscal), conforme disposto no art. 161ª da IN RFB 1.717/2017.

(b) Em março de 2016 a Instrução Normativa 1.628 da Receita Federal do Brasil ratificou que as sociedades corretoras de seguros não se equiparam às instituições financeiras para fins de apuração da COFINS e, dessa forma, não são obrigadas ao recolhimento pela alíquota majorada de 4%, como ocorre com tais instituições. Portanto, em setembro de 2016, a Companhia e

## Notas Explicativas

### Alper Consultoria e Corretora de Seguros S.A.

Notas explicativas às informações financeiras trimestrais individuais e consolidadas em 31 de março de 2023

(Em milhares de reais, exceto quando de outra forma indicado)

algumas de suas subsidiárias apuraram créditos tributários pelo pagamento a maior da COFINS, efetuado com utilização de alíquota majorada, no período de setembro de 2011 a fevereiro de 2016. Os créditos sofrem atualizações monetárias com correção baseada na taxa SELIC, até a sua efetiva restituição ou compensação

- (c) Trata-se de INSS recolhidos indevidamente sobre verbas indenizatórias durante o período de janeiro de 2012 a junho de 2018 pela Companhia e suas subsidiárias, e crédito de INSS dos exercícios de 2014 a 2018, contabilizados no 1º trimestre de 2019, referente a redução de alíquota de 22,5% para 20%, dado que as sociedades corretoras não são equiparadas às instituições financeiras e, portanto, não estão sujeitas à alíquota adicional de 2,5%, vide nota 21. Os créditos foram submetidos à pedidos de restituição, visto que algumas subsidiárias não incorporadas não possuem débitos de INSS Patronal a serem compensados.
- (d) Créditos de imposto a recuperar de IRRF (Imposto retido) e PCC (PIS, COFINS e CSLL retidos) pagos a maior da adquirida Alper Re. Este crédito foi objeto de pedido de restituição e sofrerá a devida atualização até o seu efetivo recebimento. Devido à acordo firmado no contrato de compra e venda este crédito, assim que restituído, será transferido aos antigos sócios da Alper Re, de forma que a obrigação em questão está registrada na rubrica outros passivos, no longo prazo, no montante de R\$ 7.696.

**Notas Explicativas****Alper Consultoria e Corretora de Seguros S.A.**

Notas explicativas às informações financeiras trimestrais individuais e consolidadas em 31 de março de 2023

(Em milhares de reais, exceto quando de outra forma indicado)

**6. Outros recebíveis e outras contas a pagar - Partes relacionadas**

	Controladora				Consolidado			
	31/03/2023		31/12/2022		31/03/2023		31/12/2022	
	Ativo	Passivo	Ativo	Passivo	Ativo	Passivo	Ativo	Passivo
<b><u>Contas a receber de ex-controladores das corretoras:</u></b>								
4K (a)	-	-	-	-	<b>22.003</b>	-	22.003	-
	-	-	-	-	<b>22.003</b>	-	22.003	-
<b><u>Rateio de despesas (b)</u></b>	<b>6.915</b>	<b>2.701</b>	<b>5.767</b>	<b>5.871</b>	-	-	-	-
<b>Total</b>	<b>6.915</b>	<b>2.701</b>	<b>5.767</b>	<b>5.871</b>	<b>22.003</b>	-	22.003	-
(-) Perdas esperadas com contas a receber (a)	-	-	-	-	<b>(18.248)</b>	-	(17.958)	-
<b>Saldo líquido</b>	<b>6.915</b>	<b>2.701</b>	<b>5.767</b>	<b>5.871</b>	<b>3.755</b>	-	4.045	-
<b>Circulante</b>	<b>2.810</b>	<b>2.647</b>	<b>1.707</b>	<b>5.817</b>	-	-	-	-
<b>Não circulante</b>	<b>4.105</b>	<b>54</b>	<b>4.060</b>	<b>54</b>	<b>3.755</b>	-	4.045	-

(a) Referem-se a contas a receber oriundas do contrato de garantia financeira mantido com ex-controlador da corretora e outros acionistas da Companhia. A partir de 20 de dezembro de 2014, o ex-controlador da corretora tornou-se inadimplente do contrato. Em razão disso, a Companhia notificou o devedor e iniciou processo judicial de cobrança e com base na opinião de seus assessores jurídicos e na análise de crédito do garantidor, houve o registro de provisão no montante de R\$ 18.248 (R\$ 17.958 em 31 de dezembro de 2022). De acordo com parecer do escritório responsável, o respectivo saldo é classificado como praticamente certo.

(b) Referem-se a despesas compartilhadas entre Matriz e controladas, decorrentes de aproveitamento de estrutura administrativa, benefícios a funcionários e tributos.

## Notas Explicativas

### Alper Consultoria e Corretora de Seguros S.A.

Notas explicativas às informações financeiras trimestrais individuais e consolidadas em 31 de março de 2023

(Em milhares de reais, exceto quando de outra forma indicado)

Os efeitos nos resultados das transações com partes relacionadas mencionadas anteriormente são os seguintes:

	Controladora		Consolidado	
	01/01 a 31/03/2023	01/01 a 31/03/2022	01/01 a 31/03/2023	01/01 a 31/03/2022
Receitas financeiras – juros (Nota 23)	-	448	-	-
Resultado com instrumentos financeiros – garantias (Nota 23)	-	-	(290)	(765)
	-	448	(290)	(765)

#### Dividendos desproporcionais

Durante o período findo em 31 de março de 2023, foram reconhecidos dividendos desproporcionais aos quotistas não controladores no montante de R\$ 245 (R\$ 317 no período de 3 meses findo em 31 de março de 2022).

#### Remuneração da Administração

No trimestre findo em 31 de março de 2023, a remuneração total da Administração (incluindo o Conselho de Administração), registrada na rubrica “Remunerações, encargos sociais e benefícios” foi de R\$ 3.203, correspondendo à R\$ 2.118 de parcela fixa e R\$ 1.085 de parcela variável (em 31 de março de 2022 o montante somava R\$ 2.472, correspondendo à R\$ 1.936 de parcela fixa e R\$ 536 de parcela variável).

Em 16 de março de 2023, foi realizada reunião do Conselho de Administração que definiu a proposta de remuneração global da Administração para o exercício corrente de 2023, incluindo benefícios de qualquer natureza, aprovada em Assembleia Geral Ordinária (“AGO”) no dia 28 de abril de 2023, no montante de até R\$ 20.380, sendo até R\$ 2.353 ao Conselho de Administração e de até R\$ 18.027 à Diretoria (para o exercício de 2022, o montante aprovado em AGO realizada no dia 28 de abril de 2022 foi de até R\$ 19.887, sendo até R\$ 1.523 ao Conselho de Administração e até R\$ 18.364 à Diretoria).

**Notas Explicativas****Alper Consultoria e Corretora de Seguros S.A.**

Notas explicativas às informações financeiras trimestrais individuais e consolidadas em 31 de março de 2023

(Em milhares de reais, exceto quando de outra forma indicado)

**7. Investimento e Contas pagar por aquisição de corretoras**

Investida	31/12/2021	Resultado do Período (Equivalência Patrimonial)	Aquisição	Incorporação	Dividendos	Aporte de Capital	Outros	31/12/2022
4K	-	(1.359)	-	-	-	-	-	(1.359)
Abrahy	433	(217)	-	-	-	-	-	216
Novo Almac	1.600	224	-	-	-	-	-	1.824
Alper Adm. (Newsa)	1.500	75	-	-	-	-	-	1.575
Alper Consult	1.998	376	-	-	-	-	-	2.374
Alper Re	25.683	1.269	(693)	-	-	-	-	26.259
Âncora	-	(35)	-	-	-	-	-	(35)
Life	70	3.821	-	-	(2.613)	-	(1.209)	69
Viva Bem	636	805	-	-	(779)	-	-	662
Almeida	-	6.806	90.858	-	-	-	-	97.664
Alper Tech	-	(1.800)	-	-	-	3.500	-	1.700
Good Winds	-	217	32.525	-	-	-	-	32.742
Me sinto Seguro	-	(2)	2.318	-	-	-	-	2.316
Economize	2.881	196	-	(3.077)	-	-	-	-
Grupo JDM	50.225	1.544	-	(51.769)	-	-	-	-
Trade	-	1.286	49.067	(50.353)	-	-	-	-
Saldo e realização de ativos e passivos adquiridos a valor justo	-	-	-	-	-	-	-	-
	<b>85.026</b>	<b>13.206</b>	<b>174.075</b>	<b>(105.199)</b>	<b>(3.392)</b>	<b>3.500</b>	<b>(1.209)</b>	<b>166.007</b>

Investida	31/12/2022	Resultado do Exercício (Equivalência Patrimonial)	Aquisição	Incorporação	Dividendos	Aporte de Capital	Outros	31/03/2023
4K	(1.359)	(337)	-	-	-	-	-	(1.696)
Abrahy	216	(90)	-	-	-	-	-	126
Almac	1.824	36	-	-	-	-	-	1.860
Alper Adm. (Newsa)	1.575	27	-	-	-	500	-	2.102
Alper Consult	2.374	33	-	-	-	-	-	2.407
Alper Re	26.259	703	-	-	-	-	-	26.962
Âncora	(35)	2	-	-	-	-	-	(33)
Life	69	975	-	-	(1.443)	-	(245)	(644)
Viva Bem	662	-	-	-	-	-	-	662
Almeida	97.664	927	-	(98.591)	-	-	-	-
Alper Tech	1.700	93	-	-	-	3.500	-	5.293
Good Winds	32.742	919	-	-	-	-	-	33.661
Me sinto Seguro	2.316	-	-	-	-	-	-	2.316
Saldo e realização de ativos e passivos adquiridos a valor justo	-	(540)	-	-	-	-	198	(342)
	<b>166.007</b>	<b>2.748</b>	<b>-</b>	<b>(98.591)</b>	<b>(1.443)</b>	<b>4.000</b>	<b>(47)</b>	<b>72.674</b>

O quadro abaixo apresenta as informações dos investimentos e o resultado de equivalência patrimonial do período em empresas controladas, as informações abaixo estão apresentadas pelo percentual de participação mantido pela Companhia:

**Notas Explicativas****Alper Consultoria e Corretora de Seguros S.A.**

Notas explicativas às informações financeiras trimestrais individuais e consolidadas em 31 de março de 2023

(Em milhares de reais, exceto quando de outra forma indicado)

Investimentos	Participação	Resultado de equivalência patrimonial		Resultado de equivalência patrimonial	
		Investimentos	Investimentos	Investimentos	Investimentos
	2023	01/01 a 31/03/2023	31/03/2023	01/01 a 31/03/2022	31/12/2022
<b>Controladas:</b>					
4K	99,99%	(337)	910	(944)	1.246
Abrahy	50,00%	(90)	126	(15)	216
Almac	99,80%	36	1.860	45	1.823
Alper Adm. (Newsa)	100,00%	27	1.601	10	1.574
Alper Consult	100,00%	33	2.403	7	2.370
Alper Part.	100,00%	-	-	-	-
Alper Re	100,00%	702	8.084	(114)	7.380
Âncora	99,98%	2	282	(310)	281
Life	99,99%	975	1.567	70	70
Alper Tech	100,00%	93	4.291	-	1.698
Good Winds	100,00%	920	799	-	(121)
<b>Incorporada (a)</b>					
Economize		-	-	47	-
Zaga		-	-	13	-
Jorge		-	-	477	-
JDM		-	-	(40)	-
Viva Bem		-	-	737	715
Almeida		927	-	-	4.352
Me Sinto Seguro		-	-	-	(2)
<b>Total</b>		<b>3.288</b>	<b>21.923</b>	<b>448</b>	<b>21.602</b>
Saldo e realização de ativos e passivos adquiridos a valor justo		(540)	13.776	(458)	37.942
<b>Total</b>		<b>2.748</b>	<b>35.699</b>	<b>(10)</b>	<b>59.544</b>

(a) Resultado de equivalência patrimonial correspondente ao período entre 1º de janeiro e a data da incorporação da corretora.

Em 31 de março de 2023 e 31 de dezembro de 2022, os dados financeiros selecionados das empresas controladas tinham a seguinte composição:

Corretora	31/03/2023			01/01 a 31/03/2023		
	Ativo	Passivo	Patrimônio Líquido	Receita Líquida	Lucro/(prejuízo) Líquido	Dividendos
4K	3.855	2.945	910	-	(336)	-
Almac	1.889	25	1.864	17	36	-
Ancora	298	18	280	1	2	-
Alper Consultoria	2.578	172	2.406	7	32	-
Life	4.855	4.793	62	1.979	975	3.940
Alper Part.	-	20	(20)	-	-	-
Alper Adm	2.184	62	2.122	-	27	-
Abrahy	731	480	251	153	(181)	-
Alper Re	27.643	19.559	8.084	3.269	703	-
Almeida Budoya	-	-	-	1.221	849	-
Albu Corretora	-	-	-	264	(81)	-
Thber Seg	-	-	-	429	158	-
Alper Tech	14.874	9.572	5.302	7.081	92	705
Good winds	1.557	757	800	1.827	920	-
Me sinto Seguro	-	-	-	-	(2)	-

**Notas Explicativas****Alper Consultoria e Corretora de Seguros S.A.**

Notas explicativas às informações financeiras trimestrais individuais e consolidadas em 31 de março de 2023

(Em milhares de reais, exceto quando de outra forma indicado)

Corretora	31/12/2022			01/01 a 31/03/2022		
	Ativo	Passivo	Patrimônio Líquido	Receita Líquida	Lucro/(prejuízo) Líquido	Dividendos
4K	4.145	2.898	1.247	-	(944)	-
Almac	1.839	12	1.827	24	45	-
Ancora	300	21	279	-	(310)	-
Alper Consultoria	2.539	165	2.374	(17)	6	-
Economize	-	-	-	-	47	-
Life	3.863	3.793	70	1.950	908	(908)
Viva Bem	813	98	715	134	(101)	-
Alper Part.	-	20	(20)	-	-	-
Alper Adm	1.660	66	1.594	-	10	-
Abrahy	561	129	432	208	(30)	-
Alper Re	27.158	19.777	7.381	2.996	(114)	-
Jorge Daniel	-	-	-	3.778	754	-
JDM Norte	-	-	-	142	(40)	-
Zaga	-	-	-	1	(2)	-
Trade	-	-	-	-	-	-
Trade Notrexo	-	-	-	-	-	-
Almeida Budoya	3.963	1.399	2.564	-	-	-
Albu Corretora	1.636	731	905	-	-	-
Thber Seg	1.799	915	884	-	-	-
Alper Tech	9.592	7.893	1.699	-	-	-
Good Winds	546	667	(121)	-	-	-
Me Sinto Seguro	4	2	2	-	-	-

**7.1. Contas a pagar por aquisição de controladas – contraprestações contingentes**

Empresa	31/03/2023			31/12/2022		
	Circulante	Não circulante	Total	Circulante	Não circulante	Total
Supera	1.593	-	1.593	1.585	-	1.585
Ecoverde	3.271	2.245	5.516	2.377	4.146	6.523
Ferfi	3.653	7.213	10.866	4.336	8.460	12.796
Next Marka	4.250	6.469	10.719	4.210	4.960	9.170
Ô Benefits	3.147	2.331	5.478	2.777	2.544	5.321
Transbroker	10.225	13.282	23.507	10.168	11.570	21.738
Vertex	581	50	631	564	2.184	2.748
Alper RE	4.184	7.760	11.944	3.520	6.911	10.431
JDM	11.016	10.934	21.950	14.494	18.009	32.503
Trade	12.533	9.395	21.928	6.404	15.228	21.632
Budoya	17.379	34.671	52.050	17.512	32.530	50.042
Good Winds	1.490	13.296	14.786	5.229	9.296	14.525
Me sinto seguro	724	314	1.038	375	644	1.019
	<b>74.046</b>	<b>107.960</b>	<b>182.006</b>	<b>73.551</b>	<b>116.482</b>	<b>190.033</b>

As contraprestações contingentes acima estão apresentadas líquidas do ajuste a valor presente e apresentam as informações consolidadas.

**Notas Explicativas****Alper Consultoria e Corretora de Seguros S.A.**

Notas explicativas às informações financeiras trimestrais individuais e consolidadas em 31 de março de 2023

(Em milhares de reais, exceto quando de outra forma indicado)

Liquidações

Em 31 de março de 2023 e 31 de dezembro 2022, foram liquidadas as seguintes parcelas pela compra de participações societárias, em dinheiro:

Empresa	31/03/2023		31/12/2022	
	Montante pago	Competência	Montante pago	Competência
Ecoverde	-	-	1.467	jun/22 e dez/22
Ferfi	1.459	fev/23	5.922	fev/22 e mai/22
Next Marka	-	-	4.263	mai/22
Ô Benefits	-	-	3.654	fixas mensais
Supera	-	-	5.009	jun/22 e jul/22
Transbroker	-	-	12.910	mar/22 ; mai/22 e jul/22
Alper RE	-	-	6.697	set/22 e nov/22
JDM	14.983	mar/23	-	-
Vertex	373	mar/23	349	mar/22 e dez/22
Trade Vale	-	-	27.055	abr/22
Almeida Budoya	2.000	fev/23	47.518	set/22 e nov/22
Good Winds	-	-	18.000	dez/22
Me Sinto Seguro	-	-	1.300	1 dez/22
<b>Total (nota 17)</b>	<b>18.815</b>		<b>134.144</b>	

**8. Imobilizado**

	Taxa de depreciação	Controladora		Consolidado	
		31/03/2023	31/12/2022	31/03/2023	31/12/2022
Benfeitoria em imóveis de terceiros	20% a.a.	2.622	2.611	2.707	2.706
Equipamentos de informática	20% a.a.	568	454	604	542
Móveis, utensílios e telefônicos	10% a.a.	1.745	1.562	1.776	1.622
Outros	10% a.a.	158	3	160	181
		<b>5.093</b>	<b>4.630</b>	<b>5.247</b>	<b>5.051</b>



**Notas Explicativas****Alper Consultoria e Corretora de Seguros S.A.**

Notas explicativas às informações financeiras trimestrais individuais e consolidadas em 31 de março de 2023

(Em milhares de reais, exceto quando de outra forma indicado)

**Movimentação do imobilizado – Consolidado**

Descrição	Benfeitoria em imóveis de terceiros	Equipamentos de informática	Móveis, utensílios, telefônico	Outros	Total
<b>Custo</b>					
<b>Saldos em 31/12/2021</b>	<b>4.981</b>	<b>3.128</b>	<b>3.285</b>	<b>34</b>	<b>11.428</b>
Adições	1.917	652	584	516	3.669
Reclassificação	(64)	(2)	66	-	-
Baixas	(24)	(246)	(154)	-	(424)
<b>Saldos em 31/12/2022</b>	<b>6.810</b>	<b>3.532</b>	<b>3.781</b>	<b>550</b>	<b>14.673</b>
Adições	479	44	77	-	600
Reclassificação	(293)	72	221	-	-
Baixas	-	-	(30)	-	(30)
<b>Saldos em 31/03/2023</b>	<b>6.996</b>	<b>3.648</b>	<b>4.049</b>	<b>550</b>	<b>15.243</b>
<b>Depreciação acumulada</b>					
<b>Saldos em 31/12/2021</b>	<b>(3.584)</b>	<b>(2.692)</b>	<b>(1.695)</b>	<b>(25)</b>	<b>(7.996)</b>
Adições	(521)	(475)	(557)	(344)	(1.897)
Baixa	1	177	93	-	271
<b>Saldos em 31/12/2022</b>	<b>(4.104)</b>	<b>(2.990)</b>	<b>(2.159)</b>	<b>(369)</b>	<b>(9.622)</b>
Adições	(322)	(94)	(206)	(22)	(644)
Baixa	137	40	92	1	270
<b>Saldos em 31/03/2023</b>	<b>(4.289)</b>	<b>(3.044)</b>	<b>(2.273)</b>	<b>(390)</b>	<b>(9.996)</b>
<b>Imobilizado líquido em 31/12/2022</b>	<b>2.706</b>	<b>542</b>	<b>1.622</b>	<b>181</b>	<b>5.051</b>
<b>Imobilizado líquido em 31/03/2023</b>	<b>2.707</b>	<b>604</b>	<b>1.776</b>	<b>160</b>	<b>5.247</b>

**9. Direito de uso**

	Controladora		Consolidado	
	31/03/2023	31/12/2022	31/03/2023	31/12/2022
Equipamentos de informática	2.695	3.046	2.695	3.046
Imóveis	9.853	10.440	10.082	10.770
	<b>12.548</b>	<b>13.486</b>	<b>12.777</b>	<b>13.816</b>

**Notas Explicativas****Alper Consultoria e Corretora de Seguros S.A.**

Notas explicativas às informações financeiras trimestrais individuais e consolidadas em 31 de março de 2023

(Em milhares de reais, exceto quando de outra forma indicado)

**Movimentação dos direitos de uso – Consolidado**

Custo	Direito de uso (Eq. Inform.)	Direito de uso (Imóvel)	Total
<b>Saldos em 31/12/2022</b>	<b>5.389</b>	<b>19.802</b>	<b>25.191</b>
Adição	-	501	501
<b>Saldos em 31/03/2023</b>	<b>5.389</b>	<b>20.303</b>	<b>25.692</b>
<b>Depreciação</b>			
<b>Saldos em 31/12/2022</b>	<b>(2.343)</b>	<b>(9.032)</b>	<b>(11.375)</b>
Adição	(351)	(1.189)	(1.540)
<b>Saldos em 31/03/2023</b>	<b>(2.694)</b>	<b>(10.221)</b>	<b>(12.915)</b>
<b>Direitos de uso em 31/12/2022</b>			
	<b>3.046</b>	<b>10.770</b>	<b>13.816</b>
<b>Direitos de uso em 31/03/2023</b>			
	<b>2.695</b>	<b>10.082</b>	<b>12.777</b>

**10. Intangível**

	Taxa de Amortização	Controladora		Consolidado	
		31/03/2023	31/12/2022	31/03/2023	31/12/2022
<b>Vida útil definida</b>					
Contrato de exclusividade	46% a.a.	-	-	4.018	4.018
Carteira de clientes	10% a.a.	69.858	52.655	82.517	89.499
Acordo de não competição/solicitação	Diversas	11.939	11.772	15.489	15.880
Software	20% a.a.	4.073	4.022	8.976	8.924
Software em andamento	-	13.220	9.724	13.387	9.822
		<b>99.090</b>	<b>78.173</b>	<b>124.387</b>	<b>128.143</b>
<b>Vida útil indefinida</b>					
Ágio por rentabilidade futura	-	673.903	593.409	717.060	717.060
		<b>673.903</b>	<b>593.409</b>	<b>717.060</b>	<b>717.060</b>
<b>Ajuste por redução do valor recuperável (Impairment)</b>					
Software	-	(702)	(702)	(2.716)	(2.716)
Carteira de clientes	-	(3.529)	(3.145)	(7.814)	(7.814)
Acordo de não competição	-	(7.777)	(7.310)	(8.231)	(8.231)
Ágio por rentabilidade futura	-	(300.126)	(289.971)	(306.695)	(306.695)
		<b>(312.134)</b>	<b>(301.128)</b>	<b>(325.456)</b>	<b>(325.456)</b>
<b>Total</b>		<b>460.859</b>	<b>370.454</b>	<b>515.991</b>	<b>519.747</b>

**Notas Explicativas****Alper Consultoria e Corretora de Seguros S.A.**

Notas explicativas às informações financeiras trimestrais individuais e consolidadas em 31 de março de 2023

(Em milhares de reais, exceto quando de outra forma indicado)

**Movimentação dos Intangíveis – Consolidado**

Descrição	Contrato de exclusividade	Carteira de clientes	Acordo de não competição/solicitação	Software	Software em desenvolvimento	Ágio por rentabilidade futura	Outros	(-) Ajuste por redução de valor recuperável	Total
<b>Custo</b>									
<b>Saldos em 31/12/2021</b>	<b>9.797</b>	<b>120.317</b>	<b>34.650</b>	<b>11.179</b>	<b>1.721</b>	<b>592.928</b>	<b>250</b>	<b>(325.456)</b>	<b>445.386</b>
Adições	-	52.723	3.500	4.088	8.009	122.877	-	-	191.197
Reclassificação	-	-	-	(653)	653	-	-	-	-
Revisão laudo PPA	-	(1.878)	(24)	-	-	1.255	-	-	(647)
Baixas	-	(22.221)	(2.235)	(134)	(561)	-	-	-	(27.685)
<b>Saldos em 31/12/2022</b>	<b>9.797</b>	<b>148.941</b>	<b>35.891</b>	<b>14.480</b>	<b>9.822</b>	<b>717.060</b>	<b>250</b>	<b>(325.456)</b>	<b>610.785</b>
Adições	-	149	-	406	3.565	-	-	-	4.120
Baixas	-	-	-	(14)	-	-	-	-	(14)
<b>Saldos em 31/03/2023</b>	<b>9.797</b>	<b>149.090</b>	<b>35.891</b>	<b>14.872</b>	<b>13.387</b>	<b>717.060</b>	<b>250</b>	<b>(325.456)</b>	<b>614.891</b>
<b>Amortização acumulada:</b>									
<b>Saldos em 31/12/2021</b>	<b>(5.779)</b>	<b>(44.105)</b>	<b>(18.798)</b>	<b>(4.359)</b>	<b>-</b>	<b>-</b>	<b>(250)</b>	<b>-</b>	<b>(73.291)</b>
Adições	-	(15.337)	(1.302)	(1.199)	-	-	-	-	(17.838)
Baixas	-	-	89	2	-	-	-	-	91
<b>Saldos em 31/12/2022</b>	<b>(5.779)</b>	<b>(59.442)</b>	<b>(20.011)</b>	<b>(5.556)</b>	<b>-</b>	<b>-</b>	<b>(250)</b>	<b>-</b>	<b>(91.038)</b>
Adições	-	(7.138)	(391)	(660)	-	-	-	-	(8.189)
Baixas	-	7	-	320	-	-	-	-	327
<b>Saldos em 31/03/2023</b>	<b>(5.779)</b>	<b>(66.573)</b>	<b>(20.402)</b>	<b>(5.896)</b>	<b>-</b>	<b>-</b>	<b>(250)</b>	<b>-</b>	<b>(98.900)</b>
<b>Intangível líquido em 31/12/2022</b>	<b>4.018</b>	<b>89.499</b>	<b>15.880</b>	<b>8.924</b>	<b>9.822</b>	<b>717.060</b>	<b>-</b>	<b>(325.456)</b>	<b>519.747</b>
<b>Intangível líquido em 31/03/2023</b>	<b>4.018</b>	<b>82.517</b>	<b>15.489</b>	<b>8.976</b>	<b>13.387</b>	<b>717.060</b>	<b>-</b>	<b>(325.456)</b>	<b>515.991</b>

**Notas Explicativas****Alper Consultoria e Corretora de Seguros S.A.**

Notas explicativas às informações financeiras trimestrais individuais e consolidadas em 31 de março de 2023

(Em milhares de reais, exceto quando de outra forma indicado)

**11. Fornecedores**

	Controladora		Consolidado	
	31/03/2023	31/12/2022	31/03/2023	31/12/2022
Provisão de honorários	1.110	1.101	1.123	1.101
Repasso de co-corretagem	7.773	7.840	9.218	8.910
Prestação de serviço e produtos	3.542	3.418	3.652	3.528
	<b>12.425</b>	<b>12.359</b>	<b>13.993</b>	<b>13.539</b>
Circulante	11.315	11.258	12.870	12.438
Não circulante	1.110	1.101	1.123	1.101

**12. Obrigações trabalhistas**

	Controladora		Consolidado	
	31/03/2023	31/12/2022	31/03/2023	31/12/2022
Salários e outras remunerações	13.290	12.081	17.890	17.641
INSS	3.092	3.585	3.691	4.554
FGTS	761	737	1.095	1.146
Provisão de férias (inclui encargos)	4.819	4.513	6.934	6.970
Provisão de 13º salário (inclui encargos)	997	-	1.398	-
Outros	938	1.093	1.511	1.748
	<b>23.897</b>	<b>22.009</b>	<b>32.519</b>	<b>32.059</b>

**13. Imposto de renda e contribuição social**

	Controladora		Consolidado	
	01/01 a	01/01 a	01/01 a	01/01 a
	31/03/2023	31/03/2022	31/03/2023	31/03/2022
<b>Lucro presumido – corrente</b>				
Imposto de renda corrente	-	-	(376)	(551)
Contribuição social corrente	-	-	(146)	(213)
<b>Total da despesa de imposto de renda e contribuição social corrente</b>	-	-	<b>(522)</b>	<b>(764)</b>
<b>Lucro Real – Corrente</b>				
Imposto de renda corrente	-	-	(633)	(1.085)
Contribuição social corrente	-	-	(237)	(403)
<b>Total da despesa de imposto de renda e contribuição social corrente</b>	-	-	<b>(870)</b>	<b>(1.488)</b>
<b>Total da despesa de imposto de renda e contribuição social corrente</b>	-	-	<b>(1.392)</b>	<b>(2.252)</b>

**Notas Explicativas****Alper Consultoria e Corretora de Seguros S.A.**

Notas explicativas às informações financeiras trimestrais individuais e consolidadas em 31 de março de 2023

(Em milhares de reais, exceto quando de outra forma indicado)

<b>Lucro real – diferido</b>				
Imposto de renda diferido	1.186	682	1.301	1.260
Contribuição social diferida	427	245	468	454
<b>Total da despesa de imposto de renda e contribuição social diferidos</b>	<b>1.613</b>	<b>927</b>	<b>1.769</b>	<b>1.714</b>
<b>Total da despesa de imposto de renda e contribuição do período</b>	<b>1.613</b>	<b>927</b>	<b>377</b>	<b>(538)</b>

Em 31 de março de 2023, o valor consolidado de imposto de renda e contribuição social a pagar era de R\$ 1.189 (R\$ 1.237 em 31 de dezembro de 2022).

A despesa de imposto de renda e da contribuição social das controladas com base no lucro presumido está demonstrada a seguir:

	01/01 a 31/03/2023	01/01 a 31/03/2022
<b>Empresas tributadas pelo lucro presumido:</b>		
<b>Receitas com serviços - líquidas de cancelamentos</b>	<b>9.223</b>	<b>6.476</b>
Alíquota de 32% sobre prestações de serviços	2.951	2.072
Resultado financeiro líquido	(327)	177
<b>Base de cálculo</b>	<b>2.624</b>	<b>2.249</b>
Alíquota de 15% para IRPJ e 9% de CSLL	(630)	(540)
Adicional de IRPJ - alíquota de 10% (*)	108	(224)
<b>Despesa de imposto de renda e contribuição social</b>	<b>(522)</b>	<b>(764)</b>

(\*) Adicional apurado individualmente sobre o montante de base de cálculo excedente a R\$ 60 ao trimestre, para cada corretora, conforme regulamento do imposto de renda.

**Notas Explicativas****Alper Consultoria e Corretora de Seguros S.A.**

Notas explicativas às informações financeiras trimestrais individuais e consolidadas em 31 de março de 2023

(Em milhares de reais, exceto quando de outra forma indicado)

A empresa vem auferindo prejuízo fiscal e com base na projeção de resultado tributário futuro passou a constituir tributo diferido sobre as diferenças temporária ocorridas. A reconciliação da despesa de imposto de renda e contribuição social está apresentada a seguir:

	Controladora		Consolidado	
	01/01 a 31/03/2023	01/01 a 31/03/2022	01/01 a 31/03/2023	01/01 a 31/03/2022
Lucro / (Prejuízo) antes da contribuição social e imposto de renda	5.753	101	4.607	1.551
Imposto de renda calculado à alíquota nominal – 34%	(1.956)	(34)	(1.566)	(527)
Efeito líquido das controladas tributadas pelo lucro presumido	-	-	(870)	122
Equivalência patrimonial	686	(240)	(302)	-
Resultado com instrumento financeiro (Garantia)	-	-	-	(260)
Provisões temporárias	(3.387)	(287)	(3.265)	(903)
Valor justo de contas a pagar por aquisição de corretora	2.536	(347)	2.536	(347)
Remuneração baseada em ações	295	(185)	295	(185)
Aluguel de imóveis (IFRS 16)	(4)	(20)	(4)	(43)
Ajuste a valor presente	(543)	(405)	(543)	(405)
Imposto de renda e contribuição social diferidos (a)	1.613	(1.971)	1.769	(2.370)
Ágio Fiscal – Amortização	2.668	4.435	2.668	4.435
Ganhos/ perdas com alienação de investimentos	7	-	7	-
Outras adições/exclusões	-	(19)	(46)	(55)
Amortização de combinação de negócios	(302)	-	(302)	-
	<b>1.613</b>	<b>927</b>	<b>377</b>	<b>(538)</b>
Alíquota Efetiva	<b>28%</b>	<b>918%</b>	<b>8%</b>	<b>-35%</b>

- (a) Impostos diferidos apurados sobre a parcela do prejuízo fiscal e base negativa da contribuição social, foram reconhecidos no período com base em projeção de expectativa de resultado tributável futuro, conforme estabelecidas pelo CPC 32 - Tributos sobre o Lucro.

**Notas Explicativas****Alper Consultoria e Corretora de Seguros S.A.**

Notas explicativas às informações financeiras trimestrais individuais e consolidadas em 31 de março de 2023

(Em milhares de reais, exceto quando de outra forma indicado)

A posição do imposto fiscal diferido é como segue:

	Controladora		Consolidado	
	31/03/2023	31/12/2022	31/03/2023	31/12/2022
<b>Imposto de renda e contribuição social diferidos sobre:</b>				
Arrendamento mercantil (IFRS 16)	(520)	(524)	(520)	(524)
Ativos intangíveis (passivos assumidos) em combinações de negócios (a)	-	(2.534)	-	(2.534)
Provisões Diversas	18.474	16.190	18.474	14.844
Mais Valia – Não Incorporadas	1.752	1.752	1.752	1.752
Impairment	104.868	104.868	104.868	104.868
Aproveitamento Fiscal do Ágio	(72.153)	(69.485)	(72.153)	(69.485)
AVP /AVJ	(37.096)	(39.089)	(37.096)	(39.089)
Prejuízo Fiscal e Base Negativa de CSLL	7.587	7.587	7.587	7.587
Diferenças temporárias	-	-	(661)	40
Ativo (passivo) fiscal diferido, líquido	<b>22.912</b>	<b>18.764</b>	<b>22.251</b>	<b>17.458</b>

(a) Imposto diferido apurado com base em alocação de ativos intangíveis e passivos assumidos na aquisição das corretoras, registrados em contrapartida ao ágio como determina o CPC 15 (R1) - Combinação de Negócios.

Abaixo a expectativa de Realização do Ativo Diferido:

	Controladora		Consolidado	
	31/03/2023	31/12/2022	31/03/2023	31/12/2022
<b>Expectativa de realização do Imposto de renda e contribuição social diferidos:</b>				
Em Até 12 meses	8.089	7.350	7.856	6.839
Acima de 12 meses até 36 meses	619	458	601	426
Acima de 36 meses até 60 meses	9.285	5.904	9.017	5.493
Acima de 60 meses	4.919	5.052	4.777	4.700
Ativo Fiscal diferido, líquido	<b>22.912</b>	<b>18.764</b>	<b>22.251</b>	<b>17.458</b>

Em 31 de março de 2023, a Controladora possuía prejuízo fiscal e base negativa de contribuição social que totaliza R\$ 379.486 (R\$ 375.492 em 31 de dezembro de 2022).

**Notas Explicativas****Alper Consultoria e Corretora de Seguros S.A.**

Notas explicativas às informações financeiras trimestrais individuais e consolidadas em 31 de março de 2023

(Em milhares de reais, exceto quando de outra forma indicado)

**14. Outras obrigações tributárias**

	Controladora		Consolidado	
	31/03/2023	31/12/2022	31/03/2023	31/12/2022
Tributos retidos sobre serviços tomados	268	356	281	372
PIS a recolher	749	639	784	665
COFINS a recolher	3.136	2.632	3.304	2.760
ISS a recolher	2.042	2.122	2.161	2.354
PIS/COFINS sobre liminares (a)	2.779	2.611	2.789	2.621
Parcelamentos de tributos (b)	3.280	3.425	4.119	4.344
Outros tributos a recolher	-	1	-	1
	<b>12.254</b>	<b>11.786</b>	<b>13.438</b>	<b>13.117</b>
Circulante	9.768	9.443	10.529	10.260
Não circulante	2.486	2.343	2.909	2.857

(a) PIS e COFINS não recolhidos em virtude de mandado de segurança com antecipação de tutela visando à obtenção de provimento jurisdicional que reconheça a inexigibilidade da inclusão do valor da contribuição ao PIS e da COFINS na própria base das referidas contribuições, bem como o ISS da base do PIS e COFINS.

(b) Parcelamento de tributos fazendários, previdenciários e municipais das adquiridas Vertex e Alper RE em dezembro de 2020 e setembro de 2021, respectivamente.

Parcelamento	Consolidado	
	31/03/2023	31/12/2022
REFIS IV (i)	38	44
PERT Federal (ii)	2.102	2.151
Parcelamento extraordinário (iii)	972	1.041
PERT Municipal (iv)	55	60
Parcelamento ordinário (v)	952	1.048
	<b>4.119</b>	<b>4.344</b>
Circulante	1.210	1.228
Não circulante	2.909	3.116

(i) Em novembro de 2009, a corretora Vertex aderiu ao REFIS IV - Programa de Recuperação Fiscal instituído pela Lei 11.941, de 27 de maio de 2009. O número total de parcelas é de 180, tendo sido 162 pagas até 31 de março de 2023.

(ii) Em setembro de 2017, a corretora Vertex realizou a adesão ao PERT – Programa Especial de Regularização Tributária, criado por meio da MP 783, de 31 de maio de 2017, com condições mais flexíveis e benéficas para as empresas. O número total de parcelas é de 150



**Notas Explicativas****Alper Consultoria e Corretora de Seguros S.A.**

Notas explicativas às informações financeiras trimestrais individuais e consolidadas em 31 de março de 2023

(Em milhares de reais, exceto quando de outra forma indicado)

para os débitos fazendários e 145 para os débitos previdenciários, tendo sido pagos 64 e 69 parcelas até 31 de março de 2023.

- (iii) Em abril de 2020, a corretora Vertex realizou a adesão ao Programa de Transação Tributária criado por meio da Lei Federal nº 13.988 de 14 de abril de 2020, que dispõe acerca da transação resolutiva de contenciosos tributários controversos, por meio da adesão do sujeito passivo com reduções que podem chegar até 70% da dívida não podendo ser discutida judicialmente posteriormente por quem o aderiu. O número total de parcelas é de 84 para os débitos fazendários e 60 para os débitos previdenciários, tendo sido pagos 33 parcelas até 31 de março de 2023.
- (iv) Em junho de 2020, a corretora Vertex realizou a adesão ao PERT – Programa Especial de Regularização Tributária no âmbito do Município de Nova Lima, criado por meio da Lei Municipal nº 2.769, de 01 de junho de 2020, com condições mais flexíveis e benéficas para as empresas. O número total de parcelas é de 24, todas foram pagas até 31 de dezembro de 2022. O saldo desta linha refere-se ao parcelamento ordinários de tributos municipais da Alper Re, parcelamento em 120 vezes, tendo sido pagas 91 parcelas.
- (v) Em agosto de 2020, a corretora Vertex realizou a adesão ao Parcelamento Ordinário de diversos débitos em aberto na situação fiscal da companhia à época. Esta modalidade de parcelamento não apresenta benefícios de redução da dívida à exemplo de outros programas e possui número máximo de parcelas de 60 meses, tendo sido 35 pagas até 31 de março de 2023. Possui também saldo de parcelamento ordinários de tributos federais fazendários e previdenciários da Alper Re, no montante total de R\$ 607.

**15. Provisões para demandas judiciais**

	<b>Controladora</b>		<b>Consolidado</b>	
	<b>31/03/2023</b>	<b>31/12/2022</b>	<b>31/03/2023</b>	<b>31/12/2022</b>
Causas tributárias	<b>5.624</b>	5.470	<b>5.796</b>	5.655
Causas trabalhistas	<b>1.506</b>	1.196	<b>1.507</b>	1.196
Causas cíveis	<b>2.308</b>	2.415	<b>2.308</b>	2.415
<b>Total</b>	<b>9.438</b>	9.081	<b>9.611</b>	9.266

**Notas Explicativas****Alper Consultoria e Corretora de Seguros S.A.**

Notas explicativas às informações financeiras trimestrais individuais e consolidadas em 31 de março de 2023

(Em milhares de reais, exceto quando de outra forma indicado)

As movimentações das provisões são as seguintes:

	Controladora			
	Causas tributárias	Causas trabalhistas	Causas cíveis	Total
<b>Saldo em 31/12/2021</b>	<b>4.107</b>	<b>987</b>	<b>1.575</b>	<b>6.669</b>
Constituições	2.549	589	1.481	4.619
Reversão	(1.724)	(400)	(1.042)	(3.166)
Atualizações	538	64	401	1.003
(-) Pagamento	-	(44)	-	(44)
<b>Saldo em 31/12/2022</b>	<b>5.470</b>	<b>1.196</b>	<b>2.415</b>	<b>9.081</b>
Constituições	-	277	(727)	(450)
Incorporação	18	-	-	18
Reversão	-	3	-	3
Atualizações	136	30	620	786
<b>Saldo em 31/03/2023</b>	<b>5.624</b>	<b>1.506</b>	<b>2.308</b>	<b>9.438</b>
	Consolidado			
	Causas tributárias	Causas trabalhistas	Causas cíveis	Total
<b>Saldo em 31/12/2021</b>	<b>4.107</b>	<b>987</b>	<b>1.607</b>	<b>6.701</b>
Constituição	2.726	589	1.478	4.793
Reversão	(1.724)	(136)	(976)	(2.836)
Atualização	546	(135)	330	741
Baixas	-	(65)	(24)	(89)
(-) Pagamento	-	(44)	-	(44)
<b>Saldo em 31/12/2022</b>	<b>5.655</b>	<b>1.196</b>	<b>2.415</b>	<b>9.266</b>
Constituições (*)	-	279	-	279
Reversão	-	3	(727)	(724)
Atualização	141	29	620	790
Baixas	-	-	-	-
<b>Saldo em 31/03/2023</b>	<b>5.796</b>	<b>1.507</b>	<b>2.308</b>	<b>9.611</b>

(\*) Em março de 2023 as controladas da Companhia possuíam R\$ 172 de contingências da Alper RE.

## Notas Explicativas

### Alper Consultoria e Corretora de Seguros S.A.

Notas explicativas às informações financeiras trimestrais individuais e consolidadas em 31 de março de 2023

(Em milhares de reais, exceto quando de outra forma indicado)

Em 31 de março de 2023, a Companhia e suas controladas possuíam processos classificadas como possíveis perdas estimados pelos assessores jurídicos em R\$ 45.566 (R\$ 42.962 em 31 de dezembro de 2022), distribuídos em:

a) Demandas de natureza tributária:

Envolvem, principalmente, discussões sobre recolhimentos de ISS e INSS. O valor possível vinculado à essas causas em 31 de março de 2023 é de R\$ 20.459 (R\$ 19.904 em 31 de dezembro de 2022).

b) Demandas de natureza trabalhista:

Reclamações trabalhistas ajuizadas por terceiros e ex-colaboradores da Companhia e/ou de suas controladas, cujos principais pleitos são pedidos de horas extras, férias vencidas, DSR e os respectivos reflexos. O valor possível vinculado ao total das reclamações em 31 de março de 2023 é de R\$ 5.260 (R\$ 5.413 em 31 de dezembro de 2022).

c) Demandas de natureza cível:

Envolvem (i) discussões sobre negativas de cobertura de sinistros realizadas pela seguradora, sendo que as corretoras do grupo figuram no polo passivo na condição de intervenientes na venda do seguro; (ii) discussões societárias, associadas a antigos sócios e/ou sócios minoritários de corretoras adquiridas pela Companhia e/ou antigos administradores e/ou acionistas. O valor possível vinculado às demandas cíveis em 31 de março de 2023 é de R\$ 19.847 (R\$ 17.645 em 31 de dezembro de 2022).

#### Indenizações para pagamento de contingências

Em 31 de março de 2023, do total de provisão para demandas judiciais, o montante R\$ 121 (R\$ 391 em 31 de dezembro de 2022) refere-se às demandas por assuntos surgidos em períodos anteriores às aquisições das corretoras, cujo pagamento deverá ser indenizado por ex-controladores das sociedades corretoras, conforme contrato de aquisição.

#### Depósitos judiciais

Em 31 de março de 2023, em razão dos processos em andamento, a Companhia e suas controladas, mantinham depósitos judiciais no montante total de R\$ 176 (R\$ 156 em 31 de dezembro de 2022).

**Notas Explicativas****Alper Consultoria e Corretora de Seguros S.A.**

Notas explicativas às informações financeiras trimestrais individuais e consolidadas em 31 de março de 2023

(Em milhares de reais, exceto quando de outra forma indicado)

**16. Arrendamento mercantil**

Abaixo, demonstramos a movimentação do arrendamento:

	Controladora		Consolidado	
	31/03/2023	31/12/2022	31/03/2023	31/12/2022
<b>Saldo inicial</b>	<b>14.455</b>	13.694	<b>14.833</b>	14.196
Incorporação	<b>76</b>	320	-	-
Adições (a)	-	2.843	-	2.944
Ajustes por remensuração	<b>163</b>	1.757	<b>163</b>	2.047
Baixas	-	-	-	(58)
Juros incorridos	<b>375</b>	567	<b>383</b>	631
Pagamentos	<b>(1.380)</b>	(4.726)	<b>(1.409)</b>	(4.921)
Outros	-	-	-	(6)
<b>Saldo final</b>	<b>13.689</b>	14.455	<b>13.970</b>	14.833
Circulante	<b>4.574</b>	4.282	<b>4.672</b>	4.445
Não circulante	<b>9.115</b>	10.173	<b>9.298</b>	10.388

(a) As adições do período de 2022 referem-se a contratação de novos contratos celebrados dentro do exercício sendo, essencialmente, os contratos de arrendamento dos imóveis das Filiais Centro, Rio, São Paulo, e arrendamento dos computadores, com prazo até 2026.

A maturidade dos contratos, prestações não descontadas, estão demonstradas no quadro abaixo:

	Controladora		Consolidado	
	31/03/2023	31/12/2022	31/03/2023	31/12/2022
Vencimento das Prestações				
2023	<b>4.293</b>	5.590	<b>4.383</b>	5.790
2024	<b>5.984</b>	5.939	<b>6.104</b>	6.066
2025	<b>3.868</b>	3.768	<b>3.973</b>	3.873
2026	<b>1.754</b>	1.740	<b>1.762</b>	1.740
Valores não descontados	<b>15.899</b>	17.037	<b>16.222</b>	17.469
Juros embutidos	<b>(2.211)</b>	(2.582)	<b>(2.252)</b>	(2.636)
<b>Saldo</b>	<b>13.688</b>	14.455	<b>13.970</b>	14.833

O indicativo do direito potencial de PIS e COFINS a recuperar, não mensurados nos fluxos de caixa dos arrendamentos, estão demonstrados abaixo:

**Notas Explicativas****Alper Consultoria e Corretora de Seguros S.A.**

Notas explicativas às informações financeiras trimestrais individuais e consolidadas em 31 de março de 2023

(Em milhares de reais, exceto quando de outra forma indicado)

Fluxo de caixa	Nominal		Ajustado valor presente	
	Controladora	Consolidado	Controladora	Consolidado
Contraprestação do arrendamento	15.899	16.222	13.688	13.969
PIS/COFINS potencial (6,20%)	986	1.006	849	866

Os efeitos inflacionários no período de comparação com o fluxo real, utilizando Índice de Preço ao Consumidor Amplo - IPCA estimado pelo Banco Bradesco para 2023 de 6,20% a.a. (5,69% a.a. no exercício findo em 31 de dezembro de 2022) representam os seguintes montantes:

Ativos de direito de uso				
	Controladora		Consolidado	
	31/03/2023	31/12/2022	31/03/2023	31/12/2022
<b>Fluxo real</b>				
Direito de uso	12.548	13.486	12.777	13.816
Depreciação	(1.198)	(4.074)	(1.234)	(4.256)
<b>Fluxo inflacionado</b>				
Direito de uso	13.326	14.253	13.569	14.602
Depreciação	(1.272)	(4.306)	(1.311)	(4.498)
<b>Passivos de Arrendamento</b>				
	Controladora		Consolidado	
	31/03/2023	31/12/2022	31/03/2023	31/12/2022
<b>Fluxo real</b>				
Passivo de arrendamento	13.688	14.455	13.969	14.833
Despesa financeira	(342)	(505)	(351)	(557)
<b>Fluxo inflacionado</b>				
Passivo de arrendamento	14.537	15.277	14.835	15.677
Despesa financeira	(363)	(534)	(373)	(589)

Os ativos para os quais não foram aplicados os requisitos dos itens 22 a 49 do CPC 06 (R2) – Arrendamentos, sendo arrendamentos de curto prazo ou arrendamentos de baixo valor, geraram impacto no resultado, na rubrica despesas com infraestrutura, conforme a seguir:

**Notas Explicativas****Alper Consultoria e Corretora de Seguros S.A.**

Notas explicativas às informações financeiras trimestrais individuais e consolidadas em 31 de março de 2023

(Em milhares de reais, exceto quando de outra forma indicado)

	Controladora		Consolidado	
	31/03/2023	31/03/2022	31/03/2023	31/03/2022
Aluguel de imóveis	(42)	-	(62)	(22)
Aluguel de equipamentos	(53)	(42)	(56)	(42)
	<b>(95)</b>	<b>(42)</b>	<b>(118)</b>	<b>(64)</b>

**17. Instrumentos financeiros**

As operações da Companhia e das suas controladas estão sujeitas aos seguintes fatores de riscos:

a) Gestão do capital social

A Companhia controla sua estrutura de capital fazendo ajustes e se adequando às condições econômicas atuais. Para manter esta estrutura, a Companhia pode efetuar pagamento de dividendos e retorno de capital aos acionistas entre outros.

Os índices de alavancagem financeira consolidados em 31 de março de 2023 e 31 de dezembro de 2022 estão demonstrados a seguir:

	31/03/2023	31/12/2022
Contas a pagar por aquisição de controladas (Nota 7.1)	(182.006)	(190.033)
Caixa e equivalentes de caixa (Nota 3)	294	2.776
Títulos e valores mobiliários (Nota 3)	102.896	113.238
Endividamento líquido	<b>(78.816)</b>	<b>(74.019)</b>
Patrimônio líquido	<b>468.033</b>	<b>472.644</b>
Índice de endividamento líquido	<b>(0,17)</b>	<b>(0,16)</b>

## b) Riscos de liquidez

Para administrar a liquidez do caixa são estabelecidas premissas de desembolsos e recebimentos futuros, monitoradas diariamente pela área de tesouraria, sendo que os objetivos de gestão desse mesmo caixa pela Companhia possuem as seguintes prioridades:

- i) Preservar o valor do capital investido;
- ii) Manter um nível de liquidez adequado aos compromissos assumidos; e
- iii) Obter um retorno adequado da carteira de investimentos.

## Notas Explicativas

## Alper Consultoria e Corretora de Seguros S.A.

Notas explicativas às informações financeiras trimestrais individuais e consolidadas em 31 de março de 2023  
(Em milhares de reais, exceto quando de outra forma indicado)

A exposição da Companhia ao risco de liquidez está demonstrada a seguir:

	Consolidado				
	31/03/2023		31/12/2022		
	0-3 meses	3-12 meses	>1 ano	Total	Total
<b>Ativos financeiros</b>					
Caixa e equivalente de caixa	294	-	-	294	2.776
Títulos e valores mobiliários	64.297	5.603	33.474	103.374	53.082
Caixa restrito	2.864	-	-	2.864	3.221
Contas a receber	45.197	13.160	2.053	60.410	46.648
Impostos a recuperar	3.581	7.955	10.068	21.604	3.214
Outros recebíveis de partes relacionadas	-	-	3.755	3.755	-
Imposto de renda e contribuição social	-	-	22.251	22.251	-
Depósitos judiciais	-	-	176	176	-
Contas a receber por alienação de investimento	-	-	-	-	-
Outros ativos	3.039	2.878	983	6.900	2.641
<b>Total</b>	<b>119.272</b>	<b>29.596</b>	<b>72.760</b>	<b>221.628</b>	<b>111.582</b>
					<b>51.284</b>
					<b>68.983</b>
					<b>1.072</b>
					<b>231.849</b>
<b>Passivos financeiros</b>					
Fornecedores	2.833	10.037	1.123	13.993	12.300
Obrigações trabalhistas	31.096	1.423	-	32.519	25.089
Imposto de renda e contribuição social	-	1.232	-	1.232	-
Outras obrigações tributárias	9.557	972	2.909	13.438	8.938
Dividendos a pagar	-	6.335	-	6.335	-
Contas pagar por aquisições de corretoras	12.341	61.705	107.960	182.006	12.218
Provisões para demandas judiciais	-	-	9.611	9.611	-
Arrendamento mercantil	778	3.894	9.298	13.970	741
Prêmios e sinistros a pagar	489	2.444	-	2.933	448
Outros passivos	-	3.578	7.995	11.573	-
<b>Total</b>	<b>57.094</b>	<b>91.620</b>	<b>138.896</b>	<b>287.610</b>	<b>59.734</b>
					<b>89.245</b>
					<b>148.540</b>
					<b>297.819</b>

## Notas Explicativas

### Alper Consultoria e Corretora de Seguros S.A.

Notas explicativas às informações financeiras trimestrais individuais e consolidadas em 31 de março de 2023

(Em milhares de reais, exceto quando de outra forma indicado)

#### c) Risco de crédito

A Companhia e suas controladas restringem à exposição a riscos de crédito associados à títulos e valores mobiliários, efetuando seus investimentos em instituições financeiras com classificação de risco AAA, concedida por agências avaliadoras Standard & Poor's, Moody's e Fitch, e com remuneração em títulos de curto prazo, exceto para a Alper Re, controlada adquirida em 30 de setembro de 2021.

Com relação às contas a receber, a Companhia restringe à sua exposição a riscos de crédito por meio de vendas para uma base ampla de clientes. Em 31 de março de 2023 e 31 de dezembro de 2022, não havia concentração de risco de crédito relevante associado às seguradoras.

#### d) Risco de taxa de juros

A Companhia e suas controladas estão expostas a flutuações das taxas de juros, índices de preço e outras variáveis que incidem sobre seus instrumentos financeiros.

A exposição líquida consolidada em 31 de março de 2023 das aplicações financeiras, classificadas como equivalentes de caixa e títulos e valores mobiliários, remuneradas substancialmente pelas variações da taxa CDI, com rendimentos diários, foi de R\$ 105.058 (R\$ 118.238 em 31 de dezembro de 2022), vide Nota 3, e o contas a pagar por aquisição de controlada, atualizado pelos índices IPCA, IGPM e Selic, foi de R\$ 182.006 (R\$ 190.033 em 31 de dezembro de 2022), vide nota 7.1.

As avaliações de sensibilidade dos instrumentos financeiros descritos anteriormente são representadas a seguir, sendo utilizado o cenário de razoabilidade possível determinado pela média das taxas estimadas para 2023 divulgadas pelas instituições de primeira linha e Banco Central com incremento de deterioração de 25% e 50%, com efeito no resultado e patrimônio líquido por meio das "receitas financeiras bruta" e "despesas financeiras bruta", não levando em consideração a incidência de tributos sobre os tais resultados avaliados:

Operação	Risco	Cenário 25% razoavelmente possível		Cenário 50% razoavelmente possível	
		Taxa projetada	Ganho/ (perda)	Taxa projetada	Ganho/ (perda)
Aplicações financeiras	CDI	9,8%	10.271	6,5%	6.848
Contas a pagar por aquisição de corretora	IPCA	6,7%	(5.705)	8,0%	(6.846)
Contas a pagar por aquisição de corretora	IGPM	5,6%	(1.320)	6,7%	(1.584)
Contas a pagar por aquisição de corretora	Selic	16,0%	(5.005)	19,2%	(6.005)
Contas a pagar por aquisição de corretora	CDI	16,3%	(6.356)	19,6%	(7.627)
<b>Impacto no resultado</b>			<b>(8.115)</b>		<b>(15.214)</b>



## Notas Explicativas

### Alper Consultoria e Corretora de Seguros S.A.

Notas explicativas às informações financeiras trimestrais individuais e consolidadas em 31 de março de 2023

(Em milhares de reais, exceto quando de outra forma indicado)

Os métodos e pressupostos utilizados para divulgação da análise de sensibilidade estão sendo apresentados a partir dos requisitos do pronunciamento técnico CPC 40 (R1) - Instrumentos Financeiros: Evidenciação e foram alterados em relação aos métodos utilizados/divulgados no exercício anterior em razão da revogação da Instrução CVM 475/08.

#### Hierarquia de valor justo

Todos os ativos e passivos para os quais o valor justo seja mensurado ou divulgado nas demonstrações financeiras individuais e consolidadas são categorizados dentro da hierarquia de valor justo descrita a seguir, com base na informação de nível mais baixo que seja significativa à mensuração do valor justo como um todo:

**Nível 1** - Preços cotados (não ajustados) em mercados ativos para ativos e passivos idênticos.

**Nível 2** - *Inputs*, exceto preços cotados, incluídas no Nível 1, que são observáveis para o ativo ou passivo, diretamente (preços) ou indiretamente (derivado de preços).

**Nível 3** - *Inputs*, para o ativo ou passivo, que não são baseados em dados observáveis de mercado (*inputs* não observáveis).

Os principais instrumentos financeiros da Companhia em aberto estão apresentados abaixo:

	Hierarquia Valor justo	Controladora		Consolidado	
		31/03/2023	31/12/2022	31/03/2023	31/12/2022
<b>Ativo</b>					
Caixa e equivalentes de caixa (Nota 3)	Nível 2	217	2.205	294	2.776
Títulos e valores mobiliários (Nota 3)	Nível 2	73.210	86.515	102.896	113.238
Contas a receber (Nota 4)	Nível 2	55.991	61.882	60.410	65.446
<b>Total</b>		<b>129.418</b>	<b>150.602</b>	<b>163.600</b>	<b>181.460</b>
<b>Passivo</b>					
Fornecedores (Nota 11)	Nível 2	12.425	12.359	13.993	13.539
Contas a pagar por aquisição de controladas (Nota 7.1)	Nível 3	180.967	189.014	182.006	190.033
Arrendamento mercantil (Nota 16)	Nível 2	13.689	14.455	13.970	14.833
Prêmios e sinistros a pagar	Nível 2	-	-	2.933	2.686
<b>Total</b>		<b>207.081</b>	<b>215.828</b>	<b>212.902</b>	<b>221.091</b>

Os saldos contabilizados em 31 de março de 2023 e 31 de dezembro de 2022 estão próximos dos valores justos nas respectivas datas. Não houve alteração entre os níveis de hierarquia para determinação do valor justo durante os períodos findos em 31 de dezembro de 2022 e 31 de março de 2023.

## Notas Explicativas

### Alper Consultoria e Corretora de Seguros S.A.

Notas explicativas às informações financeiras trimestrais individuais e consolidadas em 31 de março de 2023

(Em milhares de reais, exceto quando de outra forma indicado)

#### 18. Patrimônio líquido

##### 18.1. Capital social

Em 31 de março de 2023, o capital social subscrito e integralizado era de R\$ 379.427, excluindo os custos com emissão de ações no montante de R\$ 30.553 (R\$ 379.427 em 31 de dezembro de 2022), representado por 19.561.704 ações ordinárias, nominativas e sem valor nominal, conforme segue:

Acionistas	31/03/2023		31/12/2022	
	Quantidade de ações	% Participação	Quantidade de ações	% Participação
Ações detidas por ex-sócios	886.406	4,5	886.406	4,5
Demais	18.675.296	95,5	18.675.296	95,5
	<b>19.561.702</b>	<b>100,0</b>	<b>19.561.702</b>	<b>100,0</b>
Tesouraria	2	-	2	-
	<b>19.561.704</b>	<b>100,0</b>	<b>19.561.704</b>	<b>100,0</b>

##### 18.2. Ações em tesouraria

As ações adquiridas serão mantidas em tesouraria podendo, posteriormente, ser canceladas, alienadas e/ou utilizadas em plano de *Stock Options* da Companhia.

##### Plano de recompra de ações

Em 09 de março de 2023, a Companhia aprovou um novo Programa de recompra de ações, com o objetivo de gerar valor e maximizar o retorno dos acionistas.

O programa tem Duração de 12 meses contados a partir de 10 de fevereiro de 2023 até 09 de fevereiro de 2024 e prevê a aquisição de até 300.000 mil ações ordinárias da companhia que é correspondente a aproximadamente 2,15% das ações em circulação da companhia na data de aprovação do plano sendo as instituições financeiras autorizadas o BTG Pactual Corretora de Títulos e Valores Mobiliários S.A. e o Itaú Corretora de Valores S.A.

As ações adquiridas serão mantidas em tesouraria podendo, posteriormente, ser canceladas, alienadas e/ou utilizadas em plano de Stock Options da Companhia. Abaixo demonstramos a movimentação e o saldo de ações em poder da Companhia:

**Notas Explicativas****Alper Consultoria e Corretora de Seguros S.A.**

Notas explicativas às informações financeiras trimestrais individuais e consolidadas em 31 de março de 2023

(Em milhares de reais, exceto quando de outra forma indicado)

	<b>Ações</b>	<b>Valor</b>
<b>Saldo em 31 de dezembro de 2021</b>	<b>51.597</b>	<b>(5.184)</b>
31/01/2022 Transferência plano de <i>Stock Option</i> (a)	(2.095)	210
21/03/2022 Transferência plano de <i>Stock Option</i> (a)	(49.500)	4.974
30/06/2022 Transferência plano de <i>Stock Option</i> (a)	(151.721)	(2.379)
30/09/2022 Transferência plano de <i>Stock Option</i> (a)	(11.000)	(201)
30/09/2022 Aumento de capital com ações	162.721	2.580
<b>Saldo em 31 de dezembro de 2022</b>	<b>2</b>	<b>-</b>
15/02/2023 Recompra de ações	<b>15.000</b>	398
17/02/2023 Recompra de ações	10.000	266
24/02/2023 Recompra de ações	5.100	138
01/03/2023 Recompra de ações	2.400	66
03/03/2023 Recompra de ações	2.100	57
08/03/2023 Recompra de ações	300	8
03/03/2023 Recompra de ações	12.600	324
<b>Saldo em 31 de março de 2023</b>	<b>47.502</b>	<b>1.257</b>

(a) Exercícios de opções referentes ao plano de outorga de opções de compra de ações, vide Nota 18.1 e 18.5.

(b) Recebimento de indenização, por ex-controladores das sociedades adquiridas, para pagamento de contingências por assuntos surgidos em períodos anteriores às aquisições das corretoras.

**18.3. Plano de outorga de opções de compra de ações**

A Assembleia Geral Extraordinária ocorrida no dia 15 de fevereiro de 2019 aprovou o 2º Plano de Outorga de Opção de Compra de Ações ("Plano" ou "*Stock Options*"), que substitui e revoga ao Plano anterior de março de 2010.

As Opções se tornarão exercíveis na medida em que os respectivos Beneficiários permanecerem continuamente vinculados como administrador ou empregado da Companhia ou de outra sociedade sob o seu controle, a partir da data de Outorga até os prazos de carência especificados abaixo:

**Notas Explicativas****Alper Consultoria e Corretora de Seguros S.A.**

Notas explicativas às informações financeiras trimestrais individuais e consolidadas em 31 de março de 2023

(Em milhares de reais, exceto quando de outra forma indicado)

- Aos beneficiários não administradores aplicam-se os seguintes prazos de carência:
  - (i) 40% das Opções serão exercíveis após 2 anos da Data de Outorga;
  - (ii) 20% das Opções serão exercíveis após 3 anos da Data de Outorga;
  - (iii) 20% das Opções serão exercíveis após 4 anos da Data de Outorga; e
  - (iv) 20% das Opções serão exercíveis após 5 anos da Data de Outorga.
  
- Aos beneficiários administradores aplicam-se os seguintes prazos de carência:
  - (i) 40% das Opções serão exercíveis após o mínimo de 12 ou 15 meses da Data da Outorga;
  - (ii) 20% das Opções serão exercíveis após 1 ano do início do período de exercício especificado no item (i) acima;
  - (iii) 20% das Opções serão exercíveis após 2 do início do período de exercício especificado no item (i) acima; e
  - (iv) 20% das Opções serão exercíveis após 3 anos do início do período de exercício especificado no item (i) acima.

O número total de ações destinadas ao Plano não excederá 767.838 ações representativas do capital social da Companhia, da data de aprovação deste Plano. O valor justo do 2º Plano na data da outorga é de R\$ 4.168, sendo as premissas utilizadas, a partir do modelo Binomial, descritas a seguir:

Beneficiários	Data outorga	Preço da ação na data de outorga (em reais)	Preço de exercício (em reais)	Volatilidade esperada	Taxa de juros livre de risco (TJLP) média	Valor justo por opção (em reais)	Quantidade de ações outorgadas	Valor justo total na data de outorga
Administradores	02/01/2019	18,00	13,53	43,5%	7,49%	de 5,93 a 7,82	611.919	2.671
Não administradores	02/01/2019	18,00	15,64	43,5%	8,06%	de 5,86 a 7,38	97.500	412
Administradores	13/08/2020	27,22	13,53	50,6%	3,97%	de 13,66 a 16,31	45.000	432
Não administradores	01/07/2020	30,95	15,64	52,5%	4,70%	de 16,79 a 19,41	20.000	233
Administradores	23/07/2020	30,31	13,53	49,8%	3,96%	de 16,43 a 18,93	12.500	142
Não administradores	15/10/2020	30,04	15,64	61,14%	7,96%	de 15,47 a 20,17	16.419	225
Administradores	09/12/2022	27,44	13,53	54,35%	12,89%	de 10,38 a 11,45	19.713	130
Não administradores	09/12/2022	27,44	15,64	54,35%	12,89%	de 10,38 a 12,37	17.787	54
<b>Total</b>							<b>840.838</b>	<b>4.299</b>

## Notas Explicativas

### Alper Consultoria e Corretora de Seguros S.A.

Notas explicativas às informações financeiras trimestrais individuais e consolidadas em 31 de março de 2023

(Em milhares de reais, exceto quando de outra forma indicado)

- i. Para o cálculo da Volatilidade, foi considerada a volatilidade histórica da ação APER3 durante os últimos 3 anos, calculada pelo método desvio padrão. Optou-se pela utilização do histórico dos últimos 3 anos pois esse período representa adequadamente o comportamento atual das ações da companhia, que permaneceu estável nesse período.
- ii. Para estimar a taxa de juros livre de risco, foram utilizados os contratos futuros de DI1 (Depósitos Interfinanceiros de um Dia), bem aceitos como proxy de títulos públicos baseados na Selic.
- iii. Os empregados exercem suas opções quando o preço da ação é igual ou maior do que 1,25 vezes o preço de exercício. O valor considerado leva em conta referências de valores utilizados por outras companhias e o fato de que o contrato exige que o beneficiário utilize 50% do seu bônus anual para o exercício das opções disponíveis.
- iv. Premissas adicionais: taxa de 0% de distribuição de dividendos, e, *turnover* de 35% para todos as outorgas.

Apresentamos abaixo a movimentação das opções outorgadas do 2º Plano até 31 de março de 2023:

	<u>31/03/2023</u>	<u>31/12/2022</u>
	Quantidade	Quantidade
Em aberto em 1º de janeiro	210.234	405.550
Outorgadas durante o exercício	-	37.500
Exercidas durante o exercício	-	(218.216)
prescritas durante o exercício	(3.213)	(14.600)
Em aberto em 31 de março	<u>207.021</u>	<u>210.234</u>

A Assembleia Geral Extraordinária ocorrida no dia 28 de abril de 2020 aprovou o 3º Plano de Outorga de Opção de Compra de Ações da Companhia ("Plano" ou "*Stock Options*").

As opções se tornarão exercíveis na medida em que os respectivos participante permanecerem continuamente vinculados como administrador ou empregado da Companhia ou de outra sociedade sob o seu controle, a partir da data de outorga até os prazos de carência especificados abaixo. Em casos excepcionais, o Conselho de Administração poderá definir prazos diferentes de *vesting*.

- 40% das Opções serão exercíveis após 2 anos da Data de Outorga;
- 20% das Opções serão exercíveis após 3 anos da Data de Outorga;
- 20% das Opções serão exercíveis após 4 anos da Data de Outorga; e
- 20% das Opções serão exercíveis após 5 anos da Data de Outorga.

O número total de ações destinadas ao Plano não excederá 380.000 ações representativas do capital social da Companhia, da data de aprovação deste Plano.

O valor justo do 3º Plano na data da outorga é de R\$ 5.405 sendo as premissas utilizadas, a partir do modelo Binomial, descritas a seguir:

**Notas Explicativas****Alper Consultoria e Corretora de Seguros S.A.**

Notas explicativas às informações financeiras trimestrais individuais e consolidadas em 31 de março de 2023

(Em milhares de reais, exceto quando de outra forma indicado)

Data outorga	Preço da ação na data de outorga (em reais)	Preço de exercício (em reais)	Volatilidade de esperada	Taxa de juros livre de risco de risco (TJLP) média	Valor justo por opção (em reais)	Quantidade de ações outorgadas	Valor justo total na data de outorga
01/05/2021	R\$ 53,50	R\$ 40,59	57,45%	8,84%	de R\$ 22,03 a R\$ 26,12	279.027	4.299
12/07/2021	R\$ 46,10	R\$ 43,90	57,59%	9,74%	de R\$ 16,99 a R\$ 20,59	75.000	903
25/10/2021	R\$ 30,45	R\$ 37,51	58,24%	10,64%	de R\$ 9,71 a R\$ 12,15	15.000	105
09/12/2021	R\$ 27,44	R\$ 40,59	54,35%	12,89%	de R\$ 9,15 a R\$ 9,60	15.000	98
<b>Total</b>						<b>384.027</b>	<b>5.405</b>

Apresentamos abaixo a movimentação das opções outorgadas do 3º Plano até 31 de março de 2023:

	<u>31/03/2023</u>	<u>31/12/2022</u>
	Quantidade	Quantidade
Em aberto em 1º de janeiro	316.527	361.527
Outorgadas durante o exercício	-	15.000
Prescritas durante o exercício	(15.000)	(60.000)
Em aberto em 31 de março	<u>301.527</u>	<u>316.527</u>

A Assembleia Geral Extraordinária ocorrida no dia 26 de outubro de 2022 aprovou o 4º Plano de Outorga de Opção de Compra de Ações da Companhia ("Plano" ou "*Stock Options*").

As opções se tornarão exercíveis na medida em que os respectivos participante permanecerem continuamente vinculados como administrador ou empregado da Companhia ou de outra sociedade sob o seu controle, a partir da data de outorga até os prazos de carência especificados abaixo. Em casos excepcionais, o Conselho de Administração poderá definir prazos diferentes de *vesting*.

- 50% das Opções serão exercíveis após 2 anos da Data de Outorga;
- 17% das Opções serão exercíveis após 3 anos da Data de Outorga;
- 17% das Opções serão exercíveis após 4 anos da Data de Outorga; e
- 16% das Opções serão exercíveis após 5 anos da Data de Outorga.

O valor justo do 4º Plano na data da outorga é de R\$ 5.727 sendo as premissas utilizadas, a partir do modelo Binomial, descritas a seguir:

**Notas Explicativas****Alper Consultoria e Corretora de Seguros S.A.**

Notas explicativas às informações financeiras trimestrais individuais e consolidadas em 31 de março de 2023

(Em milhares de reais, exceto quando de outra forma indicado)

Data outorga	Preço da ação na data de outorga (em reais)	Preço de exercício (em reais)	Volatilidade esperada	Taxa de juros livre de risco (TJLP) média	Valor justo por opção (em reais)	Quantidade de ações outorgadas	Valor justo total na data de outorga
26/10/2022	R\$ 27,20	R\$ 25,31	54,63%	11,92%	de R\$ 10,29 a R\$ 15,29	645.000	5.727

Apresentamos abaixo a movimentação das opções outorgadas do 4º Plano até 31 de março de 2023:

	31/03/2023	31/12/2022
	Quantidade	Quantidade
Em aberto em 1º de janeiro	645.000	645.000
Outorgadas durante o exercício	-	-
Exercidas durante o exercício	-	-
prescritas durante o exercício	-	-
<b>Em aberto em 31 de março</b>	<b>645.000</b>	<b>645.000</b>

A Companhia reconhece mensalmente as opções de ações outorgadas dos Planos como reserva de capital com contrapartida no resultado do período correspondente, proporcionalmente às vigências dos contratos, registrando no exercício findo em 31 de março de 2023 o montante de R\$ 875 (R\$ 543 no mesmo período de 2022), vide nota 20.

**18.4. Lucro/ (Prejuízo) básico e diluído por ação**

	01/01 a 31/03/2023	01/01 a 31/03/2022
<b><u>Numerador básico</u></b>		
Lucro/ (Prejuízo) para os titulares de ações ordinárias	(4.230)	1.028
Denominador básico (em milhares de ações)		
Média ponderada do número de ações	17.354	15.188
<b>Lucro/ (Prejuízo) básico por ação - em reais</b>	<b>(0,24)</b>	<b>0,07</b>
<b><u>Numerador diluído</u></b>		
Lucro aos titulares de ações ordinárias	(4.230)	1.028
Denominador diluído (em milhares de ações)		
Média ponderada do número de ações	17.354	15.188
Opções de ações (a)	-	104
Média ponderada diluída do número de ações	17.091	15.292
<b>Lucro/ (Prejuízo) diluído por ação - em reais</b>	<b>(0,24)</b>	<b>0,07</b>

**Notas Explicativas****Alper Consultoria e Corretora de Seguros S.A.**

Notas explicativas às informações financeiras trimestrais individuais e consolidadas em 31 de março de 2023

(Em milhares de reais, exceto quando de outra forma indicado)

- (a) Devido ao fato de a Companhia ter apresentado prejuízo para o período findo em 31 de março de 2023, as opções de compra de ações não foram consideradas no cálculo por não haver efeito diluidor nesse caso.

**19. Receitas Líquidas**

	Controladora		Consolidado	
	01/01 a 31/03/2023	01/01 a 31/03/2022	01/01 a 31/03/2023	01/01 a 31/03/2022
Receitas de prestação de serviços (líquida de cancelamentos)	62.160	46.088	72.305	55.940
(-) Tributos sobre serviços prestados	(7.514)	(5.694)	(8.436)	(6.330)
<b>Receita Líquida</b>	<b>54.646</b>	<b>40.394</b>	<b>63.869</b>	<b>49.610</b>

**20. Remunerações, encargos sociais e benefícios**

	Controladora		Consolidado	
	01/01 a 31/03/2023	01/01 a 31/03/2022	01/01 a 31/03/2023	01/01 a 31/03/2022
Remuneração fixa	(13.352)	(10.709)	(18.687)	(11.999)
Remuneração variável	(2.528)	(2.478)	(3.383)	(2.631)
Remuneração em ações (nota 18.6)	(868)	(543)	(878)	(543)
Encargos trabalhistas	(4.540)	(3.647)	(5.915)	(4.099)
Provisões trabalhistas	(2.904)	(3.000)	(4.224)	(3.323)
Benefícios	(2.586)	(2.047)	(3.551)	(2.342)
Outras despesas	(160)	(47)	(198)	(53)
	<b>(26.938)</b>	<b>(22.471)</b>	<b>(36.836)</b>	<b>(24.990)</b>

**21. Institucionais e legais**

	Controladora		Consolidado	
	01/01 a 31/03/2023	01/01 a 31/03/2022	01/01 a 31/03/2023	01/01 a 31/03/2022
Honorários advocatícios	(740)	(637)	(772)	(659)
Publicações e taxas	(93)	(126)	(97)	(127)
Contingências	(339)	(212)	(344)	(212)
<b>Total</b>	<b>(1.172)</b>	<b>(975)</b>	<b>(1.213)</b>	<b>(998)</b>



**Notas Explicativas****Alper Consultoria e Corretora de Seguros S.A.**

Notas explicativas às informações financeiras trimestrais individuais e consolidadas em 31 de março de 2023

(Em milhares de reais, exceto quando de outra forma indicado)

**22. Serviços de terceiros**

	Controladora		Consolidado	
	01/01 a 31/03/2023	01/01 a 31/03/2022	01/01 a 31/03/2023	01/01 a 31/03/2022
Consultoria de informática	(9.593)	(2.382)	(2.962)	(2.481)
Consultoria fiscal	(27)	-	(28)	-
Auditoria e consultoria contábil	(353)	(212)	(372)	(244)
Terceirização de serviços	(269)	(374)	(271)	(374)
Outros	(1.477)	(969)	(1.778)	(1.038)
<b>Total</b>	<b>(11.719)</b>	<b>(3.937)</b>	<b>(5.411)</b>	<b>(4.137)</b>

**23. Resultado financeiro**

	Controladora		Consolidado	
	01/01 a 31/03/2023	01/01 a 31/03/2022	01/01 a 31/03/2023	01/01 a 31/03/2022
<b>Despesa financeira</b>				
Juros e multas	(112)	(64)	(143)	(235)
Custo financiamento (IFRS 16)	(306)	(319)	(314)	(330)
Atualização financeira contraprestação contingente	(1.741)	(1.477)	(1.741)	(1.477)
Outras despesas financeiras	(59)	(30)	(118)	(40)
	<b>(2.218)</b>	<b>(1.890)</b>	<b>(2.316)</b>	<b>(2.082)</b>
<b>Receita financeira</b>				
Rendimentos de títulos e valores mobiliários	2.682	1.321	3.553	1.741
Atualização sobre créditos fiscais	-	-	33	174
Outras receitas financeiras	15	2	51	21
	<b>2.697</b>	<b>1.323</b>	<b>3.637</b>	<b>1.936</b>
<b>Outros resultados financeiros</b>				
Resultado com instrumentos financeiros - garantias (Nota 6)	-	-	(290)	(765)
Valor justo de contraprestação contingente	(7.460)	(1.021)	(7.460)	(1.021)
Valor presente de contraprestação contingente	(1.597)	(1.191)	(1.618)	(1.191)
Receita financeira com partes relacionadas (Nota 6)	-	448	-	-
Outros	-	(1)	(32)	(36)
	<b>(9.057)</b>	<b>(1.765)</b>	<b>(9.400)</b>	<b>(3.013)</b>
	<b>(8.578)</b>	<b>(2.332)</b>	<b>(8.079)</b>	<b>(3.159)</b>

**Notas Explicativas****Alper Consultoria e Corretora de Seguros S.A.**

Notas explicativas às informações financeiras trimestrais individuais e consolidadas em 31 de março de 2023

(Em milhares de reais, exceto quando de outra forma indicado)

**24. Informações por segmentos**

	<b>Consolidado</b>	
	<b>01/01 a 31/03/2023</b>	<b>01/01 a 31/03/2022</b>
Receita Líquida	<b>63.869</b>	49.610
Benefícios e Previdência	<b>21.048</b>	25.174
Riscos Corporativos	<b>12.720</b>	5.573
Transportes	<b>6.837</b>	4.462
Automóveis	<b>6.011</b>	4.386
Massificados	<b>2.374</b>	2.305
Resseguros e Specialty	<b>6.063</b>	3030
Agronegócios	<b>8.816</b>	4680
Despesas operacionais	<b>(60.397)</b>	(44.900)
Resultado financeiro líquido	<b>(8.079)</b>	(3.159)
Imposto de renda e contribuição social	<b>377</b>	(538)
<b>Lucro/(Prejuízo) líquido</b>	<b>(4.230)</b>	1.013

A Companhia não segrega ativos e passivos para cada um dos segmentos operacionais, pois compartilham a estrutura de despesas operacionais.

**25. Seguros**

A seguir está divulgado quadro demonstrativo das principais responsabilidades e valores cobertos em 31 de março de 2023 pelos seguros contratados pela Companhia:

<b>Modalidade de Seguros</b>	<b>Cobertura</b>	<b>Final da vigência</b>
Responsabilidade civil profissional (E&O)	25.000	19/10/2023
Responsabilidade civil administradores (D&O)	50.000	11/11/2023
Proteção de dados e responsabilidade cibernética	5.000	24/10/2023
Patrimonial	12.237	11/01/2024

**Notas Explicativas****Alper Consultoria e Corretora de Seguros S.A.**

Notas explicativas às informações financeiras trimestrais individuais e consolidadas em 31 de março de 2023

(Em milhares de reais, exceto quando de outra forma indicado)

**26. Informações adicionais ao fluxo de caixa**

Em atendimento ao CPC 03 (R2) - Demonstração dos Fluxos de Caixa, o quadro a seguir apresenta as seguintes transações que não envolveram caixa ou equivalentes de caixa:

	Controladora		Consolidado	
	31/03/2023	31/03/2022	31/03/2023	31/03/2022
<b>Atividades de investimento</b>				
Dividendos provisionados e não distribuídos	-	(588)	-	-
Direito de uso de imobilizado (a)	-	(29)	-	36
<b>Atividades de financiamento</b>				
Dividendos provisionados e não distribuídos a acionistas não controladores	-	-	-	(320)
Plano de opções de ações	(877)	(543)	(877)	(543)
Arrendamento mercantil (a)	-	29	-	36

(a) Reconhecimento do direito de uso e do passivo de arrendamento (arrendamento mercantil) referente a adoção do CPC 06 (R 2) / IFRS 16, sem efeitos sobre o fluxo de caixa.

## Pareceres e Declarações / Relatório da Revisão Especial - Sem Ressalva

Relatório sobre a revisão de informações trimestrais

Aos Acionistas, Conselheiros e Diretores  
Alper Consultoria e Corretora de Seguros S.A.  
São Paulo - SP

### Introdução

Revisamos as informações financeiras intermediárias individuais e consolidadas da Alper Consultoria e Corretora de Seguros S.A. ("Companhia"), contidas no Formulário de Informações Trimestrais (ITR), referente ao trimestre findo em 31 de março de 2023, que compreendem o balanço patrimonial em 31 de março de 2023 e as respectivas demonstrações do resultado, do resultado abrangente para o período de três meses findos naquela data e das mutações do patrimônio líquido e dos fluxos de caixa para o período de três meses findo naquela data, incluindo as notas explicativas.

A diretoria é responsável pela elaboração das informações financeiras intermediárias individuais e consolidadas de acordo com a NBC TG 21 Demonstração Intermediária e com a norma internacional IAS 34 – Interim Financial Reporting, emitida pelo International Accounting Standards Board – IASB, assim como pela apresentação dessas informações de forma condizente com as normas expedidas pela Comissão de Valores Mobiliários, aplicáveis à elaboração das Informações Trimestrais (ITR). Nossa responsabilidade é a de expressar uma conclusão sobre essas informações financeiras intermediárias com base em nossa revisão.

### Alcance da revisão

Conduzimos nossa revisão de acordo com as normas brasileiras e internacionais de revisão de informações intermediárias (NBC TR 2410 – Revisão de Informações Intermediárias Executada pelo Auditor da Entidade e ISRE 2410 – Review of Interim Financial Information Performed by the Independent Auditor of the Entity, respectivamente). Uma revisão de informações intermediárias consiste na realização de indagações, principalmente às pessoas responsáveis pelos assuntos financeiros e contábeis, e na aplicação de procedimentos analíticos e de outros procedimentos de revisão. O alcance de uma revisão é significativamente menor do que o de uma auditoria conduzida de acordo com as normas de auditoria e, conseqüentemente, não nos permitiu obter segurança de que tomamos conhecimento de todos os assuntos significativos que poderiam ser identificados em uma auditoria. Portanto, não expressamos uma opinião de auditoria.

### Conclusão sobre as informações intermediárias individuais e consolidadas

Com base em nossa revisão, não temos conhecimento de nenhum fato que nos leve a acreditar que as informações financeiras intermediárias individuais e consolidadas incluídas nas informações trimestrais acima referidas não foram elaboradas, em todos os aspectos relevantes, de acordo com a NBC TG 21 e a IAS 34 aplicáveis à elaboração de Informações Trimestrais (ITR), e apresentadas de forma condizente com as normas expedidas pela Comissão de Valores Mobiliários.

### Outros assuntos

#### Demonstrações do valor adicionado

As informações trimestrais acima referidas incluem as demonstrações do valor adicionado (DVA), individuais e consolidadas, referentes ao período de três meses findo em 31 de março de 2023, elaboradas sob a responsabilidade da diretoria da Companhia e apresentadas como informação suplementar para fins de IAS 34. Essas demonstrações foram submetidas a procedimentos de revisão executados em conjunto com a revisão das informações trimestrais, com o objetivo de concluir se elas estão conciliadas com as informações financeiras intermediárias e registros contábeis, conforme aplicável, e se sua forma e conteúdo estão de acordo com os critérios definidos na NBC TG 09 Demonstração do Valor Adicionado. Com base em nossa revisão, não temos conhecimento de nenhum fato que nos leve a acreditar que essas demonstrações do valor adicionado não foram elaboradas, em todos os aspectos relevantes, segundo os critérios definidos nessa Norma e de forma consistente em relação às informações financeiras intermediárias individuais e consolidadas tomadas em conjunto.

São Paulo, 11 de maio de 2023.

ERNST & YOUNG  
Ernst & Young Auditores Independentes S/S Ltda.  
CRC-SP-034519/O

Murilo Teixeira Coelho Morgante  
Contador CRC-SP280120/O

## **Pareceres e Declarações / Declaração dos Diretores sobre as Demonstrações Financeiras**

Em conformidade com o artigo 25, § 1º, inciso VI da Instrução CVM 480/2009, a Diretoria declara que revisou, discutiu e concordou com as informações financeiras da Companhia referentes ao trimestre findo em 31 de março de 2023.

São Paulo, 11 de maio de 2023

Guilherme Silveira Barrozo Netto  
Diretor Financeiro e de Controle e Diretor de Relações com Investidores

Marcos Aurélio Couto  
Diretor Presidente

## **Pareceres e Declarações / Declaração dos Diretores sobre o Relatório do Auditor Independente**

Em conformidade com o artigo 25, § 1º, inciso V da Instrução CVM 480/2009, a Diretoria declara que revisou, discutiu e concorda com as opiniões expressas no relatório de revisão dos auditores independentes em relação às informações financeiras da Companhia referentes ao trimestre findo em 31 de março de 2023.

São Paulo, 11 de maio de 2023

Guilherme Silveira Barrozo Netto  
Diretor Financeiro e de Controle e Diretor de Relações com Investidores

Marcos Aurélio Couto  
Diretor Presidente